

**Jeopolitik Gerilim Risk İştahı Üzerinde Baskı Yaratıyor**

Jeopolitik gerilimin ön planda olduğu hafta risk iştahı baskı altında kalırken, hafta boyunca haber akışlarına bağlı olarak volatilité oldukça yüksekti. Bölgede tansiyondaki yükseliş ile birlikte güvenli liman olarak görülen varlıklara talebin artış kaydettiği takip edildi. Geçtiğimiz hafta ekonomik veri akışı bakımından görece sakin takvim söz konusu olurken, Orta Doğu gerilimi izlenen ana temaydı. ABD Hazine Bakanı J. Yellen ABD'de yüksek faizin kalıcı olabileceğini ve ABD ekonomisinin 'iyi durumda' olduğunu söyledi. Yellen Orta Doğu'daki gerilimin küresel ekonomiye olası etkisine dair de yorum yaptı. İsrail-Hamas gerilimine dair de değerlendirmelerde bulunan Yellen Orta Doğu'da artan gerilimin küresel ekonomiyi resesyona sürükleyip sürüklemeyeceği konusunu öngörmek için erken olduğunu ifade etti. Fed Başkanı J. Powell New York Ekonomi Kulübü'nde ekonomik görünümüne ilişkin yaptığı açıklamada güçlü ekonomiye ilişkin ek kanıtların faiz artışını gerektirebileceğini belirtirken, Fed'in faiz politikasında temkinli biçimde ilerlediğini söyledi. Böylece Fed'in kasım ayı toplantısında değişikliğe gitmeyeceği beklentisi güç kazanırken, politika yapıcıların ekonomik büyümenin dirençli olduğuna dair daha fazla işaret görmesi durumunda, gelecekte bir faiz artışının da daha mümkün olduğu sinyali verildi. Avrupa cephesinde ise faiz artış döngüsünün sonuna gelindiği düşünülürken, temmuza kadar indirim beklentisi söz konusu değil.

**Yeni Ekonomi Yönetiminin Görüşmeleri Süreken, TCMB'nin Kararı Bekleniyor**

Hazine ve Maliye Bakanı Mehmet Şimşek, yabancı yatırımcılara Türkiye'nin ekonomi politikalarını anlattığı yatırım turlarına devam ediyor. Şimşek hafta sonu gerçekleştiği etkinlikte gerçekleştirilen görüşmeler kapsamında ülkeye olan yabancı ilgisinin arttığını belirtirken, yurtdışından önemli finansman imkanının sağlanacağı mesajını verdi. Bu hafta Körfez ziyaretlerinin gerçekleşmesi beklenirken, ana tema TCMB toplantısı olmaya devam ediyor. Beklentiler iç talebin güçlü seyretmesi, Eylül enflasyonunun detaylarında tüm hizmet kalemlerinde genele yayılan yüksek fiyat artış eğilimini dikkate alarak 500 baz puanlık bir faiz artış yönünde şekilleniyor. Ancak TCMB'nin önceki PPK toplantısının açıklama notunda Türk lirasında yaşanan değer kaybı, ücret artışı ve vergi düzenlemeleri kaynaklı gecikmeli etkilerin zayıfladığını belirttiği düşünüldüğünde daha düşük oranlı faiz artış ihtimalini dışlamıyoruz. Ayrıca Mehmet Şimşek ve Hafize Gaye Erkan başkanlığındaki ekonomi takımının son 1 aylık süreçte uluslararası yatırımcılarla gerçekleştirdiği çeşitli toplantılardaki yoğun ilgi de, TCMB'yi daha düşük oranlı bir faiz artışına yönlendirebilir.

**Gerimin Ön Planda Olduğu Hafta Yüksek Volatilité Kaydediliyor**

Jeopolitik risklerin ön plana çıkması ile zirve bölgesinden başlayan satış baskısı geçen hafta hız kazanarak Nisan 23'den itibaren endekste en büyük haftalık düşüşe neden oldu. Haftaya satışlar ile başlayan ve 50 günlük hareketli ortalamasını aşağı kıran endeks %7.43 değer kaybıyla 7.510 puandan kapanış gerçekleştirdi. Mayıs ayı başında başlayan yükselişin %23,6 Fib. destek bölgesinin hemen altında kapanış gerçekleştiren endekste kısa ve orta vadeli göstergeler satım bölgelerinde hareket etmeye başladı. Bu haftada jeopolitik riskler, Merkez Bankaları faiz kararları ve üçüncü çeyrek finansal sonuçlar piyasalar tarafından takip edilecek. Ağustos ayında güçlü destek çalışan 7.365-7.420 bandını yeni haftada takip edeceğiz. Bölge üstünde tepkilerde 7.720 ilk direncimiz olup üstünde kalıcı olması durumunda 7.920 ve 8.100 seviyelerinde doğru alımlar takip edilebilir. 7.360 altında olası kapanışlarda ise satışların ivme kazanması ve 7.100-6900 seviyelerine doğru baskının devamı görülebilir.

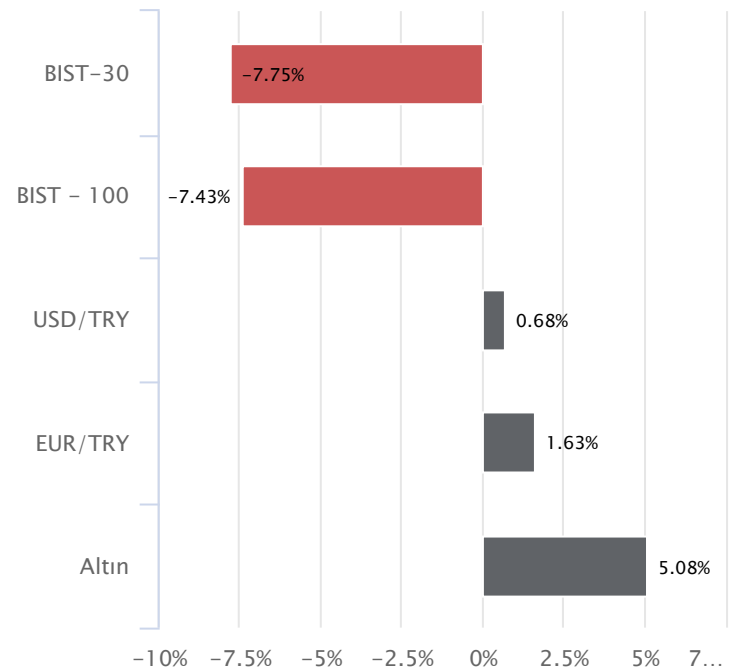
**Haftalık Veriler**

| Hisse Senedi Piyasaları | Kapanış   | Haftalık (%) | Aylık (%) |
|-------------------------|-----------|--------------|-----------|
| BIST - 100              | 7,510.68  | -7.43        | -2.71     |
| BIST - 30               | 7,838.60  | -7.75        | -3.86     |
| BIST Mali               | 7,780.61  | -5.58        | 0.36      |
| BIST Sanayi             | 12,129.59 | -8.63        | -2.72     |
| BIST - 30 Vadeli        | 7,920.00  | -8.11        | -5.62     |

| Sabit Getirili Menkul Kıymet | Kapanış | Haftalık (%) | Aylık (%) |
|------------------------------|---------|--------------|-----------|
| Türkiye 2 Yıllık             | 30.60   | 0.54         | 2.37      |
| Türkiye 10 Yıllık            | 27.84   | 0.53         | 2.23      |
| Gecelik Faiz                 | 29.72   | 0.57         | 2.45      |

| Emtia ve Pariteler | Kapanış  | Haftalık (%) | Aylık (%) |
|--------------------|----------|--------------|-----------|
| Altın (Ons/\$)     | 1,965.00 | 5.08         | 2.08      |
| Brent Petrol       | 91.28    | 1.44         | -1.04     |
| USD/TRY            | 27.99    | 0.68         | 3.55      |
| EUR/TRY            | 29.69    | 1.63         | 3.03      |
| Döviz Sepeti       | 28.78    | 0.54         | 2.86      |

| Yurtdışı Piyasalar | Kapanış   | Haftalık (%) | Aylık (%) |
|--------------------|-----------|--------------|-----------|
| Fransa             | 6,816.22  | -2.67        | -7.02     |
| Almanya            | 14,798.47 | -2.56        | -6.23     |
| İngiltere          | 7,402.14  | -2.60        | -4.26     |
| S&P 500            | 4,224.16  | -2.39        | -4.04     |
| Çin                | 2,983.06  | -3.40        | -4.04     |
| Dow Jones          | 33,127.28 | -1.61        | -3.81     |
| Honk Kong          | 17,172.13 | -3.60        | -3.99     |
| Nasdaq             | 12,983.81 | -3.16        | -3.60     |
| Japonya            | 31,259.36 | -3.27        | -5.34     |
| Hindistan          | 65,397.62 | -1.34        | -2.10     |

**Haftalık Karşılaştırmalı Getiri Tablosu**

**Yeni Haftada Ne Konuşacağız?**

Jeopolitik gelişmelerin etkisi piyasalarda risk iştahının zayıf seyretmesine neden oluyor. Yeni haftaya başlarken, bu konuya dair gelişmeler yakından izlenecektir. Tansiyon azalır, piyasalar nefes almaya başlar. Ancak tansiyon arttıkça, piyasalarda da risk iştahının azalmasına neden olabilir. Bu konuyla ilgili liderlerin görüşmeleri ve piyasalara verecekleri mesajlarda önemli olacaktır. ABD piyasalarında bu hafta büyüme haftası olacak. Üçüncü çeyreğe yönelik büyüme verisi açıklanacak. Bu hafta, Fed için oldukça önemli olan çekirdek kişisel tüketim harcamaları verisi de takip edilecek. Gelecek hafta Fed toplantısı olduğu için bu hafta üyelerin konuşma takvimi sakin geçebilir. Fed Başkanı Powell'ın konuşması görülebilir. Geçtiğimiz haftada Powell'ın konuşması olmuştu. Ona benzer ifadeleri koruyabilir veya para politikasına dair söylemlerde de bulunmayabilir. Avrupa'da bu hafta Avrupa Merkez Bankasının faiz kararı gündemde olacaktır. Piyasalar bu ayki toplantı için bir beklenti içerisinde değil ancak kararın detayları ve sonrasında Avrupa Merkez Bankası Başkanı Lagarde'ın konuşması takip edilecek. Hazine ve Maliye Bakanı Mehmet Şimşek'in yurt dışı temasları devam ediyor. Bu hafta içinde Körfez ülkelerine gitmesi bekleniyor. Türkiye'ye doğrudan yatırımları amaçlayan Bakan'ın bu haftaki görüşmeleri de yakından izlenecektir. Bu hafta için TCMB'nin faiz kararı da gündemde olacaktır. Merkezin kararı ve karardaki detaylar, iç piyasa açısından önemli olabilir. En son 09 Ekim tarihinde Kabine toplantısı gerçekleşmişti. İki hafta arayla toplantı olduğu için 23 Ekim Pazartesi günü Kabine toplantısının yapılması bekleniyor. Toplantı sonrasında Cumhurbaşkanı Recep Tayyip Erdoğan'ın konuşması takip edilebilir. Cumhurbaşkanı Recep Tayyip Erdoğan'ın da yaşanan jeopolitik riskler karşısında diplomasi trafiği yoğun geçiyor. Bu hafta içinde bu konuya dair yapacağı görüşmeler ve sonrasında basına verecekleri açıklamalar takip edilebilir.

**Türkiye**

Haftanın ilk işlem gününde Türkiye tüketici güven endeksi ekim ayı verisi açıklanacak. En son açıklanan veri 71,50 seviyesinde gerçekleşmişti. 25 Ekim Çarşamba ekim ayına dair kapasite kullanım oranı ve reel kesim güven endeksi verileri takip edilecek. En son açıklanan eylül ayı verilerine bakıldığında sırasıyla %77,30 ve 104,40 seviyelerinde açıklanmıştı. 26 Ekim Perşembe günü TCMB faiz kararı açıklanacak. Merkezin bu ayki toplantısı içinde piyasadaki beklenti ortalama 500 baz puanlık faiz artışına gidilmesi yönünde bulunuyor. TCMB'nin kararı, karar metnindeki detaylar, piyasaların takibinde olacaktır. Bundan sonraki toplantılar içinde metinde sinyaller bulunabilir.

**Avrupa**

Avrupa'da bu hafta yoğun bir veri takvimi olacak. 23 Ekim Pazartesi Euro Bölgesi tüketici güven endeksi ekim ayı verisi açıklanacak. En son açıklanan veri -17.80 seviyesinde bulunuyor. 24 Ekim Salı Euro Bölgesi imalat/hizmetler PMI ekim ayı verisinin açıklanması bekleniyor. Öncü PMI verileri takip edilecek. Avrupa Merkez Bankası Başkanı C. Lagarde'ın 24 Ekim ve 25 Ekim tarihlerinde konuşma yapması bekleniyor. 26 Ekim Perşembe günü Avrupa Merkez Bankası faiz kararını açıklayacak. Banka için bu ayki toplantıda piyasalar pas geçmesini bekliyor. Faiz kararının sonucu, karar metnindeki detaylar izlenecektir. Karar sonrası Avrupa Merkez Bankası Başkanı Lagarde'ın konuşma yapması bekleniyor. Lagarde'ın karar sonrası konuşması, piyasaların seyrini belirleyebilir.

**ABD**

23 Ekim Pazartesi ABD Chicago Fed ulusal aktivite endeksi eylül ayı verisi açıklanacak. 24 Ekim Salı ABD imalat/hizmetler PMI öncü verisi takip edilecek. 25 Ekim Çarşamba günü eylül ayı ABD yeni

konut satışları ilan edilecek. Aynı gün, Fed Başkanı Powell'ın konuşması bulunuyor. 26 Ekim Perşembe ABD'de 3.çeyreğe yönelik ikinci okuma verisi bekleniyor. Her hafta açıklanan haftalık işsizlik maaşı başvuruları da aynı gün açıklanacak. 27 Ekim Cuma günü ABD'de takvim yoğun. Fed'in yakından takip ettiği, projeksiyonlarında yer verdiği çekirdek kişisel tüketim harcamaları endeksi takip edilecek. Kişisel gelirler/giderler verileri de aynı zamanda ilan edilecek.

**KAP Haberleri****ARÇELİK / ARCLK 20.10.2023 18:30:24**

Şirket, 3Ç23'de 58.218 mn TL satış geliri (kons: 58.143 mn TL), 6.414 mn TL FAVÖK (kons: 6.194 mn TL) ve 1.001 mn TL net kar (kons: 998 mn TL) açıklamıştır. Şirket 2023 yılına ilişkin beklentilerini revize etmiştir. Türkiye TL bazında yaklaşık %75 büyüme (önceki: ~%60; 2022G: %96), uluslararası yabancı para bazında yaklaşık %4 daralma (önceki: ~+%2; 2022G: %18) ve FAVÖK marjı yaklaşık %10,5 (önceki: ~%10,5; 2022G: %8,9) olması beklenmektedir. Yaklaşık 300 milyon euro yatırım harcaması (önceki: ~300 mn euro; 2022G: 220 milyon euro) ve işletme sermayesi/satışlar yaklaşık <%25 (önceki: ~%23-25; 2022G: %21) olarak öngörülmektedir.

**(NÖTR)****ÇAN2 TERMİK / CANTE 20.10.2023 20:13:39**

Şirket, 3Ç23'te 1.341 mn TL satış geliri (yıllık: +%9; çeyreklik: +%45), 354 mn TL FAVÖK (yıllık: -%16; çeyreklik: +%57) ve 536 mn TL net kar (yıllık: -%29; çeyreklik: +%597) açıklamıştır.

**(SINIRLI POZİTİF)****SABANCI HOLDİNG / SAHOL 20.10.2023 18:32:59**

Pay geri alım kapsamında 54 TL – 54,80 TL (ağırlıklı ortalama 54,40 TL) fiyat aralığından toplam 500.000 TL nominal değerli SAHOL payları geri alınmıştır. Bu işlemlerle birlikte geri alınan payların toplam nominal değeri 4.700.000 TL olup, bu payların sermayeye oranı %0,2303'e ulaşmıştır.

**(SINIRLI POZİTİF)****ŞİŞE VE CAM / SISE 20.10.2023 18:15:23**

Pay geri alım kapsamında 49,30 TL- 50 TL fiyat aralığından (ortalama 49,64 TL) 600.000 adet pay geri alınmış ve Şirketin sahip olduğu SISE payları 47.638.946 adede ulaşmıştır (Şirket sermayesine oranı %1,56).

**(SINIRLI POZİTİF)****MLP SAĞLIK / MPARK 20.10.2023 20:17:10**

Pay geri alım kapsamında 140,40 TL – 146,00 TL (ağırlıklı ortalama 142,78 TL) fiyat aralığından toplam 34.500 TL nominal değerli MPARK payları geri alınmıştır. Bu işlemlerle birlikte geri alınan payların toplam nominal değeri 14.957.100 TL olup, bu payların sermayeye oranı %7,1896'ya ulaşmıştır.

**(SINIRLI POZİTİF)****KOCAER ÇELİK / KCAER 23.10.2023 08:33:58**

Şirketin %99 iştiraki olan Kocaer Enerji'ye ait Aydın-Kuyucak'da alınan Jeotermal Kaynaklar ve Doğal Mineralli Su J-443 ruhsat sahasında birinci faz olarak 24 MW'lık jeotermal santral yatırımı için fizibilite çalışmalarına başlama kararı paylaşılmıştı. Yatırım kapsamında, Kocaer 1 Jeotermal Enerji Santrali Kuyuları için 249.043.824 TL tutarlı yatırım teşvik belgesi onaylanmıştır. Yatırım teşviki kapsamında gümrük vergisi muafiyeti ve KDV istisnası destek unsurlarından yararlanılacaktır.

**(SINIRLI POZİTİF)****GLOBAL YATIRIM HOLDİNG / GLYHO**

20.10.2023 16:59:26 Şirketin %62,65 oranında bağlı ortaklığı Consus Enerji İşletmeciliği sermayesinde sahibi olunan paylardan 44.927.450 TL nominal değerli payların (çıkarılmış sermayeye oranı %11,65) kurumsal yatırımcılara satışı beher hisse başına 7.00 TL satış fiyatı ile tamamlanmıştır. Bu işlemle, Şirketin Consus Enerji'deki pay sahipliği oranı %50,99'a düşerken, Consus Enerji'nin halka açıklık oranı %49,00'a çıkmıştır.

**Bugün açıklanması beklenen finansal sonuçlar:**

OTKAR Kons: NS: 5.519 mn TL - FAVÖK: 830 TL mn - NK: 553 mn TL

\*Kamuyu Aydınlatma Platformu'na 23.10.2023 saat 08:33'e kadar gelen haberleri kapsamaktadır.

| Hisse Kodu | Son Fiyat | Beta (3 Ay) | 21 Günlük H.O. | Hisse Özet                                                                                                                                                                                                                                                                    | K.V. En Güçlü Direnç | K.V. En Güçlü Destek |
|------------|-----------|-------------|----------------|-------------------------------------------------------------------------------------------------------------------------------------------------------------------------------------------------------------------------------------------------------------------------------|----------------------|----------------------|
| AEFES      | 95,05     | 1,07        | 106,68         | AEFES hissesi geçen haftayı 95,05 TL seviyesinden kapatarak haftalık bazda yüzde -10,58 düşüş yaptı. Hisse 10,4 F/K ve 1,7 PD/DD değerlerinden işlem görüyor. AEFES hissesinin piyasa değeri 56,28 milyar TL olup son açıklanan net karı ise 6047 milyon TL seviyesindedir.   | 99,20                | 91,40                |
| BIMAS      | 284,8     | 0,88        | 295,92         | BIMAS hissesi geçen haftayı 284,8 TL seviyesinden kapatarak haftalık bazda yüzde -11 düşüş yaptı. Hisse 18,5 F/K ve 6,7 PD/DD değerlerinden işlem görüyor. BIMAS hissesinin piyasa değeri 172,93 milyar TL olup son açıklanan net karı ise 4186,1 milyon TL seviyesindedir.   | 298,00               | 273,60               |
| ENJSA      | 50,45     | 0,86        | 52,41          | ENJSA hissesi geçen haftayı 50,45 TL seviyesinden kapatarak haftalık bazda yüzde -5,88 düşüş yaptı. Hisse 3,8 F/K ve 2,7 PD/DD değerlerinden işlem görüyor. ENJSA hissesinin piyasa değeri 59,58 milyar TL olup son açıklanan net karı ise 2353,6 milyon TL seviyesindedir.   | 52,70                | 48,40                |
| YKBNK      | 17,86     | 0,71        | 18,34          | YKBNK hissesi geçen haftayı 17,86 TL seviyesinden kapatarak haftalık bazda yüzde -4,49 düşüş yaptı. Hisse 2,6 F/K ve 1,1 PD/DD değerlerinden işlem görüyor. YKBNK hissesinin piyasa değeri 150,86 milyar TL olup son açıklanan net karı ise 24116,5 milyon TL seviyesindedir. | 18,69                | 17,17                |

## Haftalık Piyasa Takvimi 23 - 27 Ekim

| Tarih                | Saat  | Ülke                            | Veri                                                | Önem  | Dönem    | Beklenti    | Önceki      |
|----------------------|-------|---------------------------------|-----------------------------------------------------|-------|----------|-------------|-------------|
| 23 Ekim<br>Pazartesi | 10:00 | Türkiye                         | Tüketici Güven Endeksi                              | ■     | Ekim     |             | 71.50       |
|                      | 15:30 | ABD                             | Chicago Fed Ulusal Aktivite Endeksi                 | ■     | Eylül    |             | -0.16       |
|                      | 17:00 | Euro B.                         | Tüketici Güven Endeksi                              | ■     | Ekim     | -18.10      | -17.80      |
| 24 Ekim<br>Salı      | 03:30 | Japonya                         | İmalat/Hizmetler PMI - Öncü                         | ■     | Ekim     |             | 48.50/53.80 |
|                      | 09:00 | İngiltere                       | İşsizlik Oranı                                      | ■     | Ağustos  | 4.30%       | 4.30%       |
|                      | 09:00 | Almanya                         | GFK Tüketici Güven Endeksi                          | ■     | Kasım    | -26.80      | -26.50      |
|                      | 10:30 | Almanya                         | İmalat/Hizmetler PMI - Öncü                         | ■     | Ekim     | 40.00/50.00 | 39.60/50.30 |
|                      | 11:00 | Euro B.                         | İmalat/Hizmetler PMI - Öncü                         | ■     | Ekim     | 43.70/48.60 | 43.40/48.70 |
|                      | 11:30 | İngiltere                       | İmalat/Hizmetler PMI - Öncü                         | ■     | Ekim     | 44.60/49.50 | 44.30/49.30 |
|                      | 15:30 | Euro B.                         | ECB Başkanı C. Lagarde'nin Konuşması                | ■     | Ekim     |             |             |
|                      | 16:45 | ABD                             | İmalat/Hizmetler PMI - Öncü                         | ■     | Ekim     | 49.50/49.90 | 49.80/50.10 |
| 25 Ekim<br>Çarşamba  | 17:00 | ABD                             | Richmond Fed İmalat Endeksi                         | ■     | Ekim     | 3.00        | 5.00        |
|                      | 10:00 | Türkiye                         | Kapasite Kullanım Oranı                             | ■     | Ekim     |             | 77.30%      |
|                      | 10:00 | Türkiye                         | Reel Kesim Güven Endeksi                            | ■     | Ekim     |             | 104.40      |
|                      | 11:00 | Almanya                         | IFO İş Ortamı Güven Endeksi                         | ■     | Ekim     | 86.00       | 85.70       |
|                      | 17:00 | ABD                             | Yeni Konut Satışları                                | ■     | Eylül    | 679 Bin     | 675 Bin     |
|                      | 17:30 | ABD                             | Ham Petrol Stokları                                 | ■     | Haftalık |             | -4.491M     |
|                      | 20:00 | Euro B.                         | ECB Başkanı C. Lagarde'nin Konuşması                | ■     | Ekim     |             |             |
| 26 Ekim<br>Perşembe  | 23:35 | ABD                             | Fed Başkanı J. Powell'in Konuşması                  | ■     | Ekim     |             |             |
|                      | 14:00 | Türkiye                         | TCMB PPK Faiz Kararı Toplantısı                     | ■     | Ekim     | 35.00%      | 30.00%      |
|                      | 15:15 | Euro B.                         | ECB Faiz Kararı                                     | ■     | Ekim     | 4.50%       | 4.50%       |
|                      | 15:30 | ABD                             | Dayanıklı Mal Siparişleri (Aylık)                   | ■     | Eylül    | 1.50%       | 0.10%       |
|                      | 15:30 | ABD                             | GSYİH - Çeyreksek (Yıllıklandırılmış)               | ■     | 3Ç23     | 4.20%       | 2.10%       |
|                      | 15:30 | ABD                             | Haftalık İşsizlik Maaşı Başvuruları                 | ■     | Ekim     | 209 Bin     | 198 Bin     |
|                      | 15:30 | ABD                             | Çekirdek Kişisel Tüketim Harcamaları (Çeyreklik)    | ■     | 3Ç23     | 2.50%       | 3.70%       |
|                      | 15:30 | ABD                             | Toptan Stoklar (Aylık)                              | ■     | Eylül    | 0.10%       | -0.10%      |
| 27 Ekim<br>Cuma      | 15:45 | Euro B.                         | ECB Başkanı C. Lagarde'nin Konuşması                | ■     | Ekim     |             |             |
|                      | 17:00 | ABD                             | Bekleyen Konut Satışları (Aylık)                    | ■     | Eylül    |             | -7.10%      |
|                      | 15:30 | ABD                             | Kişisel Tüketim Harcamaları (Aylık/Yıllık)          | ■     | Eylül    | 0.30%/3.40% | 0.40%/3.50% |
|                      | 15:30 | ABD                             | Çekirdek Kişisel Tüketim Harcamaları (Aylık/Yıllık) | ■     | Eylül    | 0.30%/3.70% | 0.10%/3.90% |
|                      | 15:30 | ABD                             | Kişisel Gelirler (Aylık)                            | ■     | Eylül    | 0.40%       | 0.40%       |
| 15:30                | ABD   | Kişisel Harcamalar (Aylık)      | ■                                                   | Eylül | 0.50%    | 0.40%       |             |
| 17:00                | ABD   | Michigan Tüketici Güven Endeksi | ■                                                   | Ekim  | 63.00    | 63.00       |             |

Takvim açıklanacak tüm verileri **kapsamamaktadır**. Tahminler Gedik Yatırım Araştırma, Bloomberg, Tradingeconomics.com, Investing.com, Econoday.com kaynaklarından alınmıştır.



**BIST-100 Endeksinde Geçen Hafta En Çok Yükselen ve Düşen İlk 10 Hisse**

| YÜKSELENLER |                   |       |                                      |                                     |                                     | DÜŞENLER |                   |        |                                      |                                     |                                     |
|-------------|-------------------|-------|--------------------------------------|-------------------------------------|-------------------------------------|----------|-------------------|--------|--------------------------------------|-------------------------------------|-------------------------------------|
| Yükselenler | Son Değişim Değer | %     | Önceki Hafta Ort. Günlük İşlem Hacmi | Geçen Hafta Ort. Günlük İşlem Hacmi | İşlem Hacmi Haftalık Ort. Değişim % | Düşenler | Son Değişim Değer | %      | Önceki Hafta Ort. Günlük İşlem Hacmi | Geçen Hafta Ort. Günlük İşlem Hacmi | İşlem Hacmi Haftalık Ort. Değişim % |
| MIATK       | 580.90            | 13.90 | 111,805,086                          | 107,628,075                         | -3.7                                | YEOTK    | 195.20            | -20.36 | 1,425,379,888                        | 907,006,957                         | -36.4                               |
| KONYA       | 8,467.00          | 7.11  | 850,624,033                          | 807,167,557                         | -5.1                                | QUAGR    | 5.44              | -19.05 | 820,125,505                          | 385,722,347                         | -53.0                               |
| ISMEN       | 38.14             | 3.08  | 378,028,534                          | 627,748,121                         | 66.1                                | BUCIM    | 8.85              | -18.51 | 614,677,104                          | 277,602,238                         | -54.8                               |
| VESBE       | 17.65             | 2.02  | 163,811,375                          | 374,439,227                         | 128.6                               | SKBNK    | 5.62              | -17.35 | 1,243,833,240                        | 403,528,614                         | -67.6                               |
| AHGAZ       | 14.40             | 1.77  | 380,109,084                          | 251,208,923                         | -33.9                               | TSKB     | 6.54              | -16.69 | 826,810,308                          | 586,959,132                         | -29.0                               |
| BERA        | 16.79             | 0.48  | 326,370,306                          | 443,629,523                         | 35.9                                | KOZAA    | 57.00             | -16.30 | 2,216,118,906                        | 1,757,066,742                       | -20.7                               |
|             |                   |       |                                      |                                     |                                     | PETKM    | 20.34             | -15.25 | 5,344,610,077                        | 3,572,161,938                       | -33.2                               |
|             |                   |       |                                      |                                     |                                     | SNGYO    | 2.86              | -14.88 | 236,836,051                          | 128,950,736                         | -45.6                               |
|             |                   |       |                                      |                                     |                                     | KOZAL    | 23.44             | -14.26 | 3,694,449,016                        | 3,176,165,466                       | -14.0                               |
|             |                   |       |                                      |                                     |                                     | GESAN    | 88.50             | -14.08 | 2,389,185,682                        | 1,295,495,763                       | -45.8                               |

**BIST-100 Endeksinde Geçen Hafta İşlem Hacmi Artan ilk 15 Hisse**

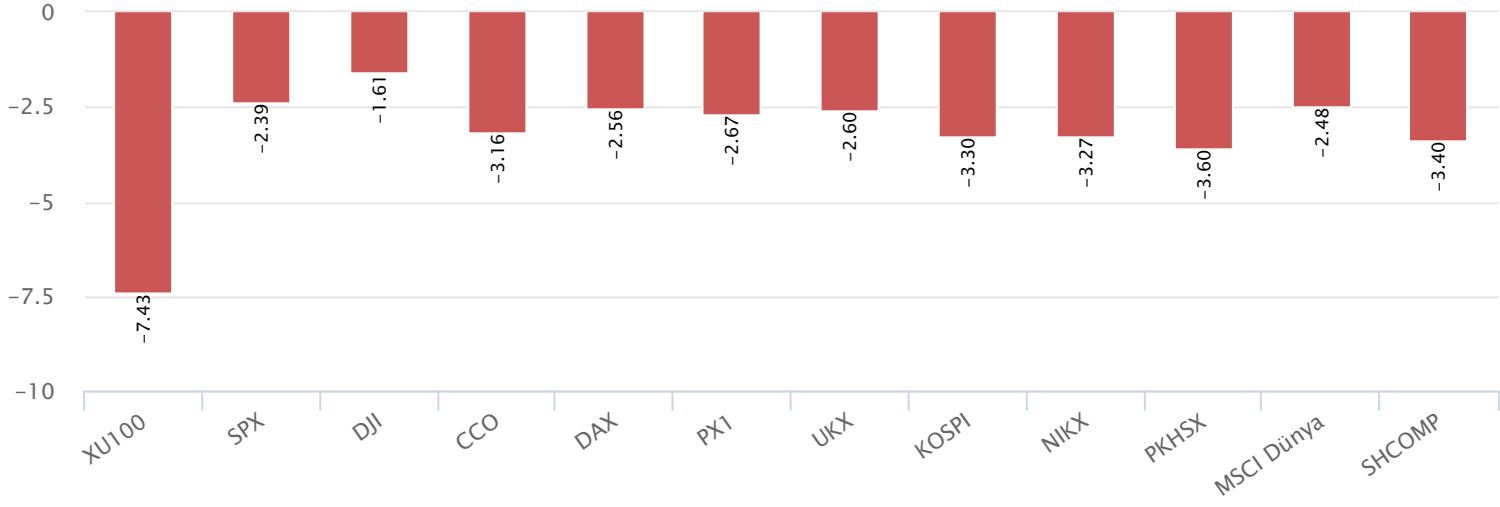
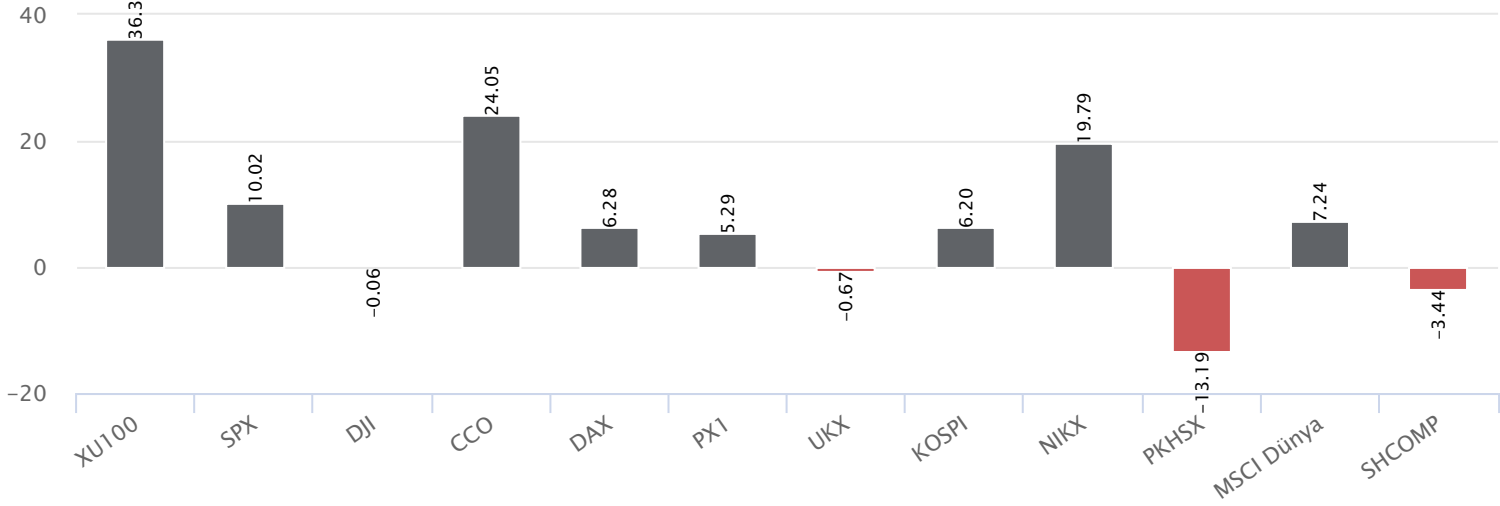
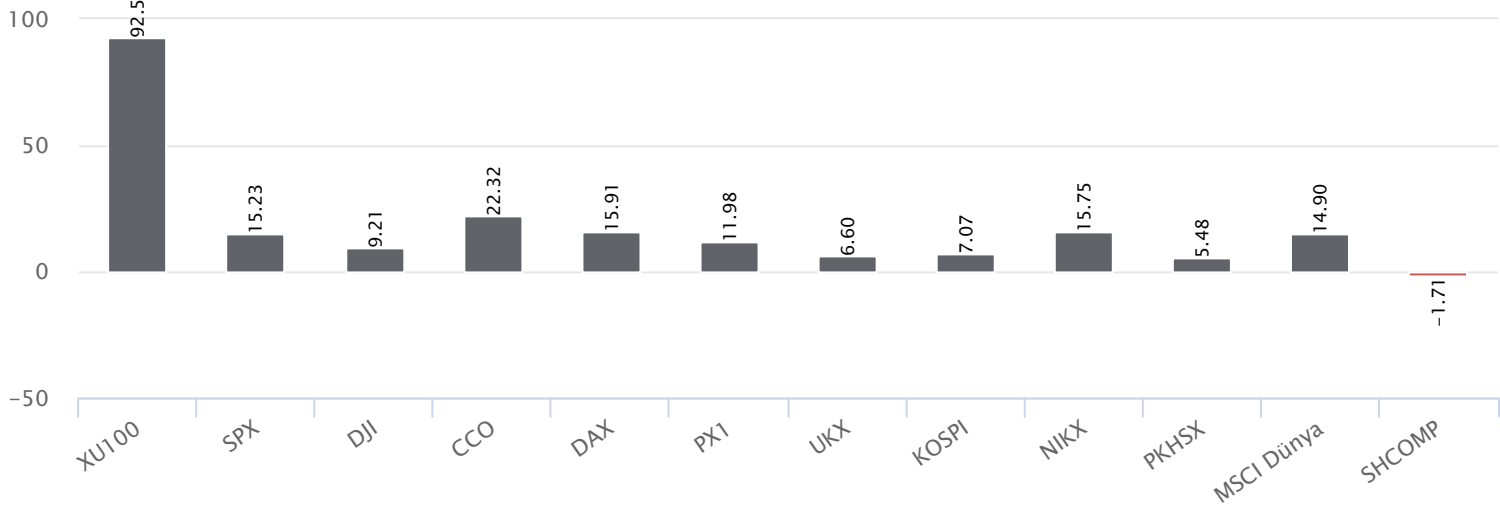
| Hisse | Haftalık Bazda Hacim Değişimi (%) | Haftalık İşlem Hacmi | Haftalık Kapanış | F/K PD/DD    | 21 Günlük Ort. | 50 Günlük Ort. | 100 Günlük Ort. | 200 Günlük Ort. | 500 Günlük Ort. |        |
|-------|-----------------------------------|----------------------|------------------|--------------|----------------|----------------|-----------------|-----------------|-----------------|--------|
| VESBE | 128.58                            | 221,996,884.96       | 2.02             | 17.65 24.13  | 3.99           | 17.12          | 16.82           | 15.06           | 13.41           | 10.47  |
| ENJSA | 68.22                             | 1,324,600,716.25     | -5.88            | 50.45 3.80   | 2.74           | 52.41          | 51.27           | 44.88           | 37.00           | 23.86  |
| ISMEN | 66.06                             | 220,322,706.12       | 3.08             | 38.14 7.82   | 5.52           | 38.89          | 38.62           | 28.23           | 19.65           | 11.25  |
| DOAS  | 59.87                             | 699,938,518.10       | -0.69            | 258.20 4.03  | 3.00           | 269.15         | 271.76          | 229.83          | 180.61          | 113.57 |
| AKCNS | 50.07                             | 119,919,480.80       | -1.26            | 172.00 12.00 | 6.17           | 178.58         | 158.95          | 126.46          | 93.18           | 52.66  |
| IMASM | 48.40                             | 60,929,391.23        | -8.03            | 15.12 13.33  | 5.76           | 17.50          | 17.86           | 18.09           | 29.98           |        |
| BERA  | 35.93                             | 345,403,376.13       | 0.48             | 16.79 7.40   | 1.37           | 17.07          | 15.40           | 13.91           | 12.74           | 9.59   |
| ALFAS | 27.09                             | 452,732,556.00       | -8.48            | 120.80 47.64 | 34.14          | 141.03         | 135.01          | 102.17          | 68.56           |        |
| KMPUR | 23.80                             | 130,006,769.40       | -6.55            | 69.95 20.24  | 8.51           | 80.29          | 80.87           | 66.80           | 56.51           |        |
| IPEKE | 19.20                             | 1,758,952,545.40     | -12.63           | 44.60 10.24  | 3.53           | 47.26          | 46.89           | 40.27           | 34.96           | 25.84  |
| KORDS | 15.09                             | 143,921,777.85       | -4.33            | 88.40 37.45  | 1.59           | 95.12          | 88.75           | 84.65           | 79.36           | 60.37  |
| ARCLK | 11.33                             | 561,784,988.40       | -3.62            | 151.70 19.97 | 3.11           | 161.08         | 157.60          | 144.01          | 126.75          | 88.97  |
| TTRAK | 9.09                              | 201,544,184.20       | -8.78            | 788.60 14.12 | 15.60          | 879.21         | 879.50          | 687.50          | 486.92          | 273.69 |
| ASTOR | 7.63                              | 2,296,099,404.30     | -3.60            | 115.10 41.04 | 18.60          | 128.24         | 132.59          | 105.11          |                 |        |
| THYAO | 5.35                              | 6,310,901,704.40     | -6.80            | 207.10 5.27  | 1.06           | 230.94         | 238.55          | 221.34          | 178.54          | 104.10 |

\*Haftalık Bazda Hacim Değişimi altında son hafta gerçekleşen toplam işlem hacminin bir önceki haftanın toplam işlem hacmine göre değişimini vermektedir.

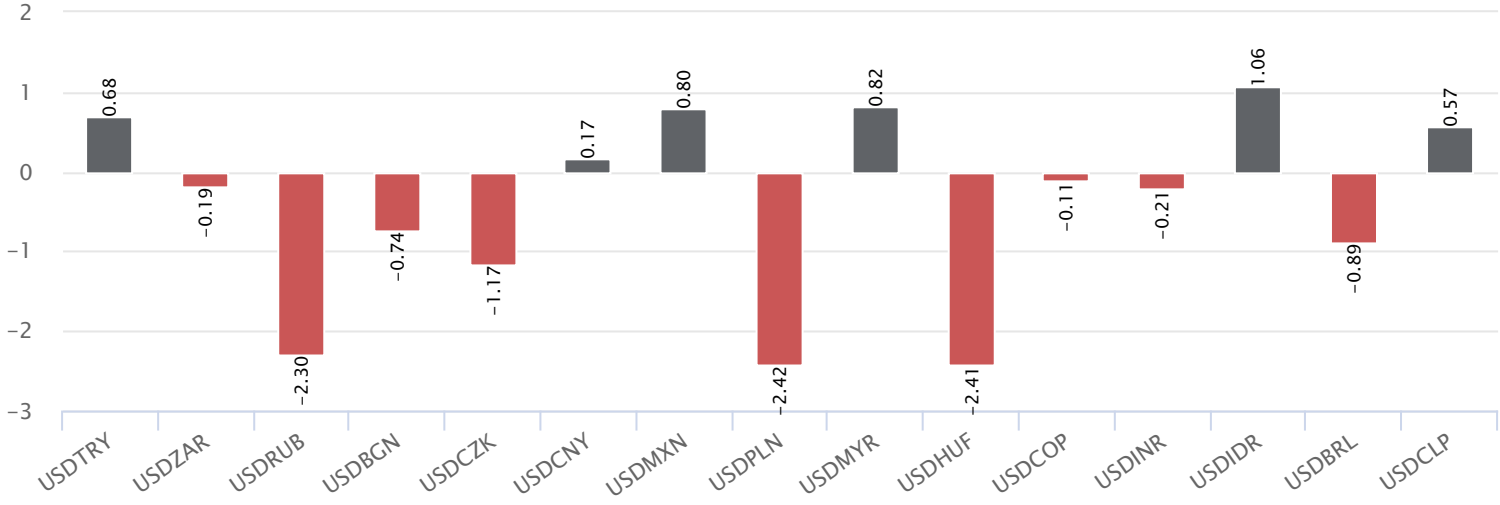
**BIST-100 Endeksinde Geçen Hafta İşlem Hacmi Düşen ilk 15 Hisse**

| Hisse | Haftalık Bazda Hacim Değişimi (%) | Haftalık İşlem Hacmi | Haftalık Kapanış | F/K Pd/DD      | 21 Günlük Ort. | 50 Günlük Ort. | 100 Günlük Ort. | 200 Günlük Ort. | 500 Günlük Ort. |        |
|-------|-----------------------------------|----------------------|------------------|----------------|----------------|----------------|-----------------|-----------------|-----------------|--------|
| SKBNK | -67.56                            | 393,934,758.42       | -17.35           | 5.62 5.64      | 1.71           | 6.55           | 5.43            | 4.12            | 3.28            | 2.31   |
| AKFGY | -65.42                            | 129,440,819.50       | -10.00           | 4.50 2.43      | 1.00           | 5.08           | 4.92            | 4.67            | 4.28            | 4.02   |
| YYLGD | -56.96                            | 118,454,746.71       | -8.86            | 18.00 16.61    | 5.93           | 20.90          | 20.85           | 16.99           | 15.06           |        |
| KARSN | -54.96                            | 233,072,879.04       | -12.57           | 9.88 48.50     | 4.92           | 11.70          | 11.72           | 10.96           | 9.99            | 8.00   |
| BUCIM | -54.84                            | 353,317,912.04       | -18.51           | 8.85 9.13      | 3.09           | 9.79           | 8.89            | 7.77            | 6.92            | 4.59   |
| ASELS | -53.11                            | 4,045,837,478.92     | -5.82            | 40.12 13.56    | 4.10           | 41.39          | 40.07           | 35.62           | 31.15           | 20.68  |
| QUAGR | -52.97                            | 1,220,328,703.94     | -19.05           | 5.44 8.37      | 3.31           | 6.48           | 6.67            | 7.24            | 6.91            | 4.27   |
| ECILC | -49.90                            | 191,129,424.65       | -8.19            | 48.06 7.77     | 1.74           | 54.43          | 51.97           | 44.73           | 36.61           | 22.20  |
| ALBRK | -49.84                            | 171,803,044.40       | -5.54            | 4.09 4.63      | 1.01           | 4.30           | 4.11            | 3.57            | 3.21            | 2.36   |
| BRYAT | -49.55                            | 722,510,727.00       | -10.58           | 2,415.20 36.26 | 3.94           | 2,444.17       | 2,262.85        | 1,860.46        | 1,369.40        | 844.78 |
| SOKM  | -49.41                            | 944,545,891.20       | -5.56            | 62.05 12.03    | 9.14           | 62.63          | 60.42           | 48.53           | 38.45           | 25.12  |
| MGROS | -48.61                            | 641,177,118.00       | -7.53            | 347.50 15.61   | 10.77          | 380.26         | 367.94          | 303.39          | 229.50          | 131.38 |
| TUKAS | -48.16                            | 189,300,953.78       | -8.99            | 7.90 8.93      | 4.47           | 8.95           | 9.76            | 8.15            | 6.90            | 4.58   |
| HALKB | -47.29                            | 819,200,396.16       | -10.17           | 13.60 6.47     | 0.84           | 15.50          | 14.93           | 14.12           | 12.72           | 8.94   |
| KZBGY | -46.86                            | 70,573,526.42        | -11.58           | 17.26 1.65     | 0.96           | 20.58          | 21.29           | 20.35           | 21.33           | 30.90  |

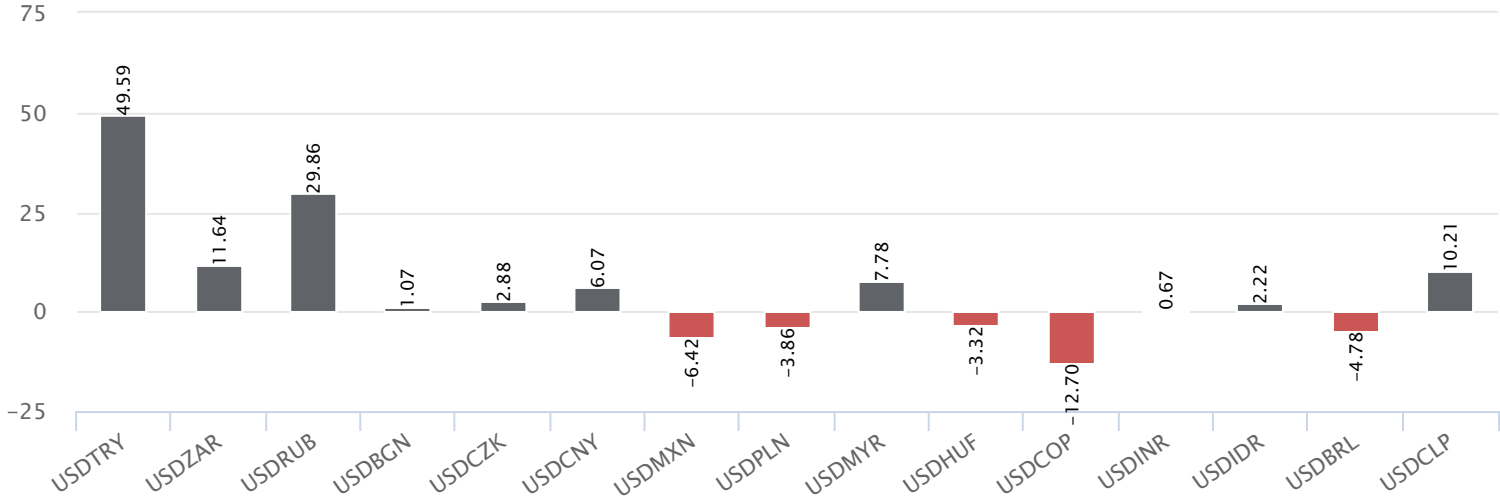
\*Haftalık Bazda Hacim Değişimi altında son hafta gerçekleşen toplam işlem hacminin bir önceki haftanın toplam işlem hacmine göre değişimini vermektedir.

Dünya Borsaları Haftalık Değişim %Dünya Borsaları Yılbaşına Göre Değişim %Dünya Borsaları 52 Haftalık Fark %

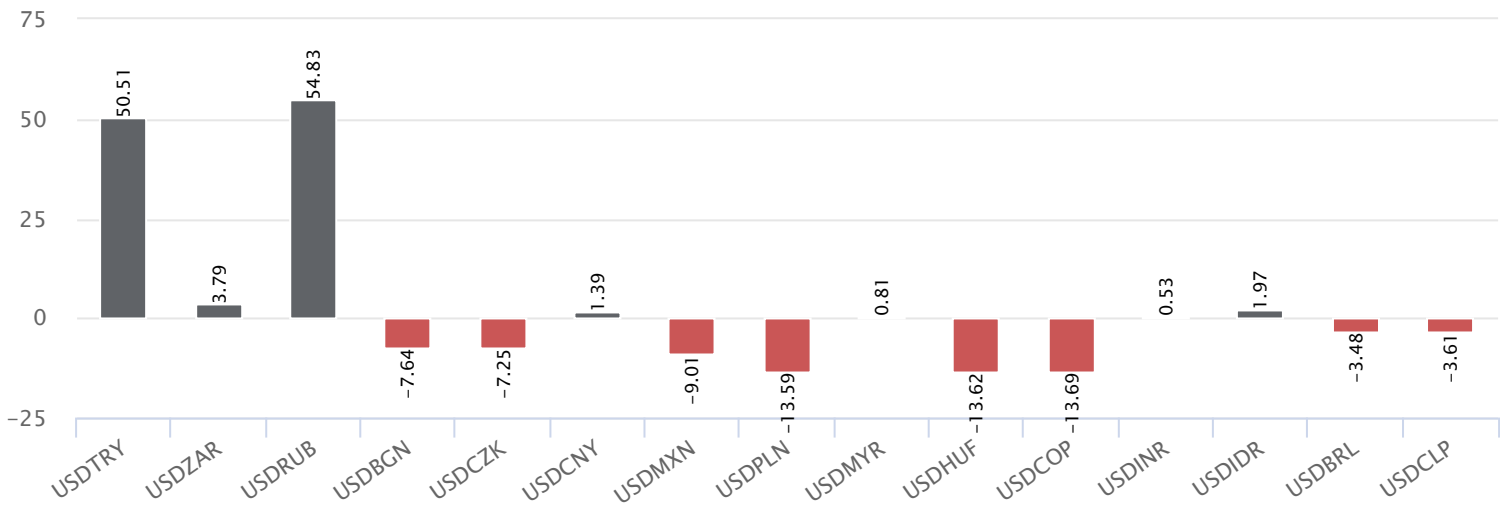
Para Birimleri Haftalık Değişim %



Para Birimleri Yılbaşına Göre Değişim %



Para Birimleri 52 Haftalık Değişim %





**Genel Müdürlük**

Esentepe Mh. Ecza Sk. Safter Han İş Merkezi No:6 Şişli/İstanbul – (0212) 286 30 00

**Beylikdüzü**

Hayrettin Paşa Mah. 1993 Sokak No:22 Ferah Residence Daire A1 Esenyurt – (0212) 270 26 43

**Erenköy**

Bağdat Caddesi Beyaz Apt. No: 339 D:5 Erenköy – (0216) 301 10 45

**Levent**

Nispetiye Mah. Aydar Cad Metro İş Merkezi No. 10 İç Kapı No: 1 Beşiktaş – (0212) 286 30 00

**Nişantaşı**

Vali Konağı Cad. No.77 Polat Apt. Kat.3 D.3 Nişantaşı/Şişli – (0212) 241 15 75

**Suadiye**

Suadiye Mah. Öncü Sokak Büyük Hanlı Konutları B1 Blok K:8 D:22 Kadıköy – (0216) 350 01 43

**Ankara**

Tunalı Hilmi Cad. 60/12 Kavaklıdere – (0312) 426 16 61

**Bursa**

Çekirge Mah. Çekirge Cad. Gökçen Apt. Blok 97/1 C Osmangazi – (0224) 233 43 37

**Malatya**

Sancaktar Mah. Aslantepeler Cad. Canbaylar Plaza No. 93/9 Battalgazi – (0422) 377 90 00

**Niğde**

Aşağı Kayabaşı Mah. Dr. Sami Yağız Cad. Kültür Plaza No:32 Kat:1/4 Niğde – (0388) 214 19 35

**YASAL UYARI**

Bu rapor, bir veya daha fazla sermaye piyasası aracı veya bunları ihraç eden ortaklıklar ve kuruluşlar ile piyasa eğilimleri hakkında, belirli bir kişiye veya mali durumları, risk ve getiri tercihleri benzer nitelikteki bir gruba yönelik olmamak kaydıyla, Marbaş Menkul Değerler A.Ş. müşterilerine ve/veya dağıtım kanallarına yönelik olarak Marbaş Menkul Değerler A.Ş.'nin anlaşmalı olduğu dışarıdan hizmet sağlayıcı kuruluş tarafından hazırlanmıştır. Burada yer alan yatırım bilgi, yorum ve tavsiyeleri yatırım danışmanlığı kapsamında değildir. Yatırım danışmanlığı hizmeti, yetkili kuruluşlar tarafından kişilerin risk ve getiri tercihleri dikkate alınarak kişiye özel sunulmaktadır. Burada yer alan yorum ve tavsiyeler ise genel niteliktedir. Bu tavsiyeler mali durumunuz ile risk ve getiri tercihlerinize uygun olmayabilir. Bu nedenle, sadece burada yer alan bilgilere dayanarak yatırım kararı verilmesi beklentilerinize uygun sonuçlar doğurmayabilir. Bu rapor ve yorumlardaki yazılar, bilgiler ve grafikler, ulaşılabilen ilk kaynaklardan iyi niyetle ve doğruluğu, geçerliliği, etkinliği velhasıl her ne şekil, suret ve nam altında olursa olsun herhangi bir karara dayanak oluşturması hususunda herhangi bir teminat, garanti oluşturmadan, yalnızca bilgi edinilmesi amacıyla derlenmiştir. İş bu raporlardaki yorumlardan; eksik bilgi ve/veya güncellenme gibi konularda ortaya çıkabilecek zararlardan Marbaş Menkul Değerler A.Ş. ve çalışanları sorumlu değildir. Marbaş Menkul Değerler A.Ş. her an, hiçbir şekil ve surette ön ihbara ve/veya ihtara gerek kalmaksızın söz konusu bilgileri, tavsiyeleri değiştirebilir ve/veya ortadan kaldırabilir. Genel anlamda bilgi vermek amacıyla hazırlanmış olan iş bu rapor ve yorumlar, kapsamı bilgiler, tavsiyeler hiçbir şekil ve surette Marbaş Menkul Değerler A.Ş.'nin herhangi bir taahhüdünü tazammum etmediğinden, bu bilgilere istinaden her türlü özel ve/veya tüzel kişiler tarafından alınacak kararlar, varılacak sonuçlar, gerçekleştirilecek işlemler ve oluşabilecek her türlü riskler bizatihi bu kişilere ait ve raci olacaktır. Hiçbir şekil ve surette ve her ne nam altında olursa olsun, her türlü gerçek ve/veya tüzel kişinin, gerek doğrudan gerek dolayısı ile ve bu sebeplerle uğrayabileceği her türlü doğrudan ve/veya dolayısıyla oluşacak maddi ve manevi zarar, kar mahrumiyeti, velhasıl her ne nam altında olursa olsun uğrayabileceği zararlardan hiçbir şekil ve surette Marbaş Menkul Değerler A.Ş. ve çalışanları sorumlu tutulamayacak ve hiçbir şekil ve surette her ne nam altında olursa olsun Marbaş Yatırım Menkul Değerler A.Ş. çalışanlarından talepte bulunulmayacaktır.