

Piyasa Gündemi

Küresel piyasalarda, ABD'deki bilançolar, Fed'e ilişkin beklentiler ve jeopolitik gelişmeler gündemde kalmaya devam ediyor. Bugün içinde bu başlıklar fiyatlamalar üzerinde etkisini sürdürürken, veri takvimindeki verilerin ise etkisinin sınırlı kalmasını bekleyebiliriz.

Yurt içinde; Cumhurbaşkanı Recep Tayyip Erdoğan'ın BRICS Zirvesi'ne katılımı beklenirken, Rusya Devlet Başkanı Putin ile görüşme yapması da bekleniyor. MHP lideri Devlet Bahçeli'nin dünkü grup konuşmasındaki açıklamaları, piyasalar tarafından yakından izlendi. Uluslararası Para Fonu(IMF) yayınladığı raporunda, Türkiye ekonomisinin 2024 yılında yüzde 3 ve 2025 yılında yüzde 2,7 büyümesini beklediklerini belirtti. Temmuz ayındaki tahminlerinde ise bu yıl için yüzde 3,6 ve 2025 içinse yüzde 2,7 büyümeyi öngörmüşlerdi. Enflasyon içinse 2024 için yüzde 43 ve 2025 içinse yüzde 24 olabileceğini beklediklerini raporda yer verdiler. Yurt içinde bugün tüketici güven endeksi açıklanacak.

Açıklanacak Önemli Ekonomik Veriler

- 17:00 ABD İkinci El Konut Satışları Önem:Orta
- 17:00 EuroB. ECB Lagarde Konuşması Önem:Yüksek
- 21:00 ABD Fed Bej Kitap Raporu Önem:Yüksek

BIST-100 Strateji

Son günlerdeki satışların ardından dün toparlanma çabasının öne çıktığı BIST-100 Endeksi günü %2,13 oranında değer kazanımıyla 8.839 puandan tamamladı. Gün içi yüksek seyreden volatilityle birlikte tekrar 8.800 üzerinde bir kapanış gerçekleştiren endekste 8.900 – 8.950 aralığı ile 9.000 seviyesi ilk güçlü direnç noktalarıdır. 9.000 puan üzerinde kalıcılık sağlanabilirse 9.080 – 9.150 ve 50 haftalık üssel ortalama (9.192) direnç olarak önem kazanacaktır. 9.000 direncinin aşılabilmesi ve yeniden satışların etkili olması halinde ise 8.800 – 8.750 aralığı ilk güçlü destek bölgesidir. 8.750 altında satış baskısının yeniden artış kaydedebileceği endekste 8.640 ve 8.600 seviyelerine doğru geri çekilmeler gündeme gelebilir. BIST-100 Endeksi'nin güne hafif alıcılı bir açılışla başlamasını bekliyoruz.

Önemli Sektör Şirket Haberleri

EREĞLİ DEMİR ÇELİK / EREGL 22.10.2024 18:16:13 Şirket, 3Ç24'te 48.729 mın TL satış geliri (kons: 47.612 mın TL); 4.530 mın TL FAVÖK (kons: 4.278 mın TL) ve 801 mın TL net kar (kons: -86 mın TL) açıklamıştır. **(SINIRLI NEGATİF)**

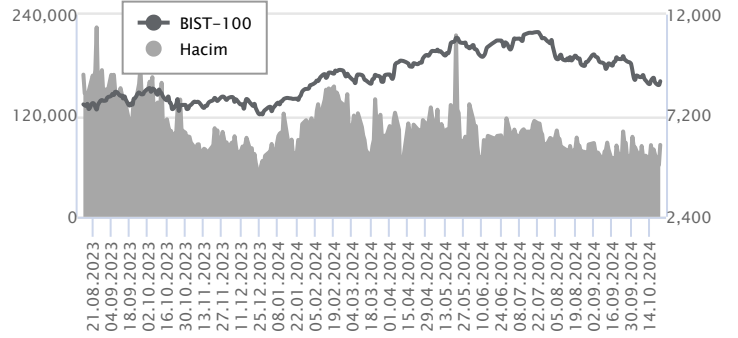
Anadolu Ajansı haberine göre; Enerji ve Tabii Kaynaklar Bakanı Alparslan Bayraktar, yenilenebilir enerji ağırlıklı olmak üzere Türkiye'nin 2035 enerji dönüşümü yol haritasını açıkladı. Temel hedefler arasında rüzgar ve güneş enerjisi kapasitesinin dört kat artırılması ve 2035 yılına kadar 120 bin MW'a ulaşılması yer alıyor. Bakan Bayraktar bunun için 80 milyar dolara yakın bir yatırım ihtiyacı olduğunu, daha uzun süreçte reform süreci için 108 milyar dolarlık yatırım ihtiyacı olduğunu belirtti. Enerji Bakanı Alparslan Bayraktar ayrıca, Türkiye'nin yeni YEKA modelinde rüzgar enerjisi santralleri için ilk 72 ay boyunca kilovatsaat başına 4.95 Cent'in altına düşmemek üzere taban fiyat garantisi ve serbest piyasa fiyatlarından elektrik satışı imkanları sunulacağını, ilk ihalelerin Ocak ve Şubat 2024'te yapılacağını açıkladı. **(NÖTR)**

Günlük Veriler / BIST 100

Veri Tarihi : 22.10.2024

	Kapanış	Günlük Değ. (%)	Yıllık Değ. (%)
BİST 100	8,839	2.13	18.32
BİST 30	9,794	2.20	22.11
BIST Banka	12,091	2.41	38.71
BIST Sanayi	11,946	1.45	3.59
BIST 30 Yakın Vade	9,910.000	2.28	23.47

BIST-100	Kapanış	Önceki Kapanış	Günlük Değ. %
Hacim (mın TL)	85,346	61,462	38.86
Piyasa Değeri (mın TL)	7,733,752	7,574,055	2.11
Halka Açık PD (mın TL)	2,466,116	2,414,718	2.13
Yabancıların Piyasa Payı	37.38	37.47	-0.25



BIST-100 Yükselenler	Kapanış	Günlük Değ. (%)	Hacim (mın TL)
CWENE	170.50	10.00	600.31
SMRTG	37.40	10.00	644.78
EUPWR	28.42	9.98	966.46
ALFAS	51.80	9.93	188.19
GESAN	42.56	8.52	644.07

BIST-100 Düşenler	Kapanış	Günlük Değ. (%)	Hacim (mın TL)
BRYAT	1,930.00	-3.16	254.80
BRSAN	479.00	-1.54	1,145.85
ODAS	5.60	-1.41	499.64
KRDMD	24.88	-1.27	1,658.04
HALKB	15.64	-0.82	1,020.58

BIST-100 Hacmi Artanlar	Hacimdeki Değ. (%)	Kapanış	Günlük Değ. (%)
EUPWR	1,001.90	28.42	9.98
CWENE	929.37	170.50	10.00
SMRTG	879.88	37.40	10.00
GESAN	630.63	42.56	8.52
ASTOR	593.95	71.40	5.62

BIST-100 Hacmi Azalanlar	Hacimdeki Değ. (%)	Kapanış	Günlük Değ. (%)
MPARK	-52.52	329.50	0.61
ENERY	-45.95	223.00	1.36
PEKGY	-45.32	4.11	1.48
BERA	-43.57	12.92	-0.08
BRYAT	-43.12	1,930.00	-3.16

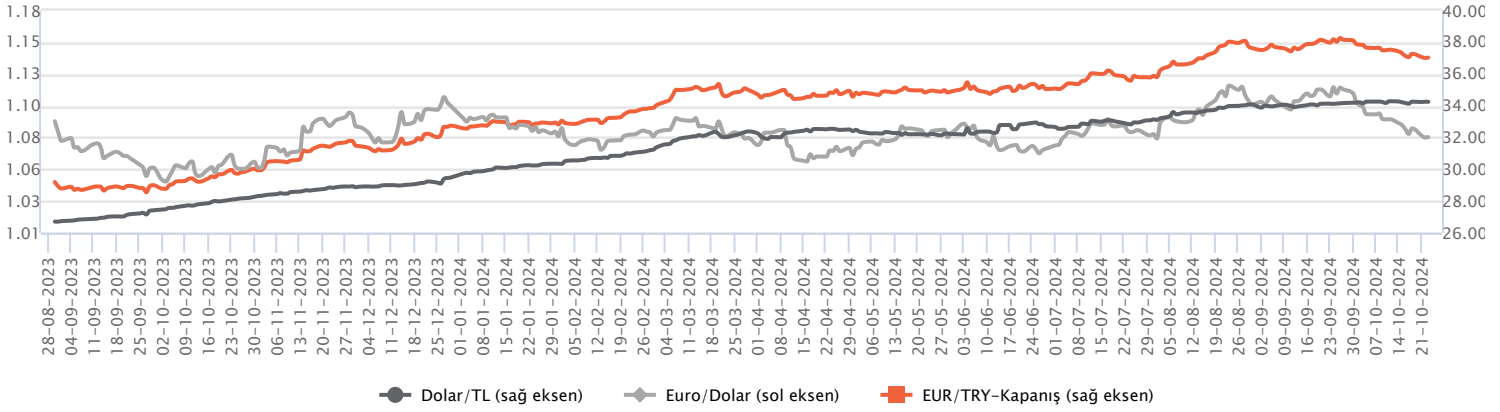
Makroekonomik Veriler*	Dönem	Cari (%)	2024T
Büyüme	2Ç24	2,5%	3%
Enflasyon (TÜFE)	Eylül	49,38%	45,0%
Bütçe Dengesi Mlr TL	Eylül	-1.936	-2.105
Cari Denge Mlr \$	Ağustos	-11,3	-29,0

*Veriler geçmiş 12 aylık dönemi kapsamaktadır.

Dolar/TL

Dün kurda düşük volatilitede yatay seyirler etkili oldu. IMF, Türkiye ekonomisine yönelik büyüme tahminini bu yıl için yüzde 3,6'dan yüzde 3,0'e revize etti. IMF'in bu yıl için enflasyon tahmini ise yüzde 43 düzeyinde gerçekleşti. Açıklanan verilerin fiyatlamalara etkisi olmadı. Bugün yurt içerisinde tüketici güven endeksi, ABD tarafında ise ikinci el konut satışları ve Fed'in Bej Kitap raporu takip edilecek. Verilerin fiyatlamalar üzerindeki etkisi sınırlı kalabilir. Genel görünümde yurt içerisinde sıkı para politikası, ABD'de ise başkanlık seçimleri ve verilere bağlı faiz indirim döngüsü ana gündem. Dolar/TL, bu sabah saat 08:00 itibarıyla 34,25'li seviyelerde seyrediyor. Dolar endeksi ise 30 Eylül 2024'den bu yana değer kazanımını sürdürürken, bu sabah 104,17 civarında bulunuyor.

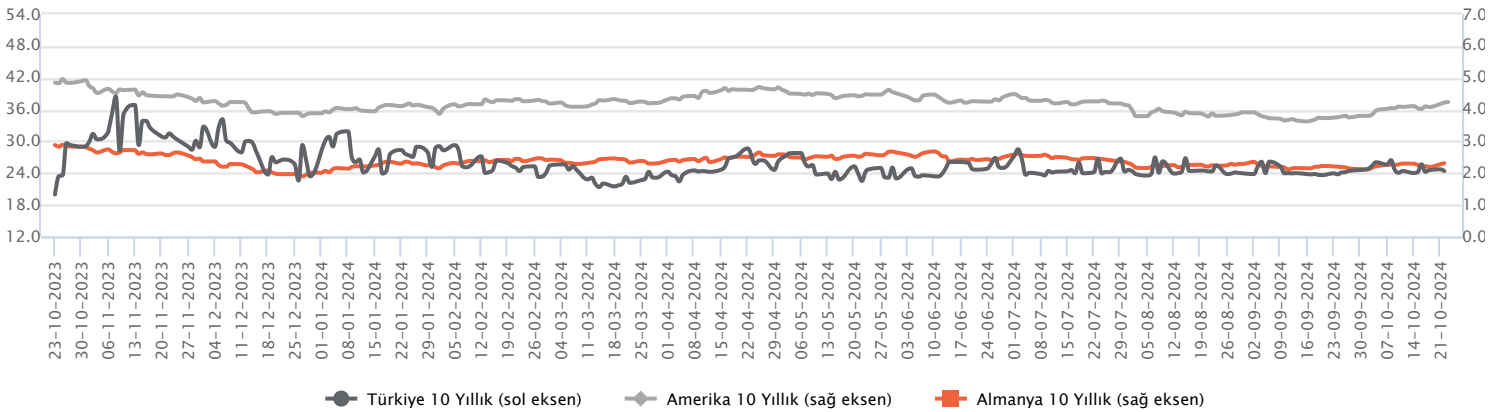
Günlük Veriler / Kurlar	Kapanış	Günlük Değ. (%)	Yılbaşı Değ. (%)
USD/TRY	34.2550	0.06	16.23
EUR/TRY	37.0106	-0.16	13.03
Euro/Dolar	1.0800	-0.13	-2.18
Sterlin/Dolar	1.2982	-0.02	1.97
Dolar/Yen	151.0575	0.18	7.15



Faizler

10 yıllık uzun vadeli hazine tahvil faizi 4 baz puan artışla yüzde 29,85'e, 2 yıllık kısa vadeli hazine tahvil faizi yatay kalarak yüzde 42,85 seviyesinden kapanış gerçekleştirdi. Haber akışlarının zayıf kaldığı bu günlerde uzun vadeli tahvil faizi MB kararı sonrasındaki yükselişine devam ediyor. Eylül enflasyonunun yüksek gelmesi ile MB faiz indirim beklentilerin ötelenmesi tahvil faizleri üstünde yukarı yönlü baskı yaratmaya devam ediyor. Kurum beklentileri en erken Aralık ayı olmakla birlikte Ocak 2025'e ötelendi. Ekim ayı enflasyon verisi zamanlama konusunda piyasaya yön vermesi beklenebilir. Bugün içeride tüketici güven endeksi, yurtdışı piyasada ise ECB Başkanı Lagarde'ın konuşması ve ABD Bej kitap takip edilecek.

Günlük Veriler / Faizler	Kapanış	Günlük Değ.	Yılbaşı Değ.
TCMB AOFM	50.00	0.00 bp	7.50 bp
Türkiye 2 Yıllık	42.85	0.00 bp	3.17 bp
Amerika 2 Yıllık	4.07	0.02 bp	-0.19 bp
Almanya 2 Yıllık	2.19	0.00 bp	-0.21 bp
Türkiye 10 yıllık	29.85	0.04 bp	3.10 bp
Amerika 10 Yıllık	4.24	0.02 bp	0.36 bp
Almanya 10 Yıllık	2.31	0.03 bp	0.30 bp



EREĞLİ DEMİR ÇELİK / EREGL 22.10.2024 18:16:13

Şirket, 3Ç24'te 48.729 mn TL satış geliri (kons: 47.612 mn TL); 4.530 mn TL FAVÖK (kons: 4.278 mn TL) ve 801 mn TL net kar (kons: -86 mn TL) açıklamıştır. (SINIRLI NEGATİF)

Anadolu Ajansı haberine göre;

Enerji ve Tabii Kaynaklar Bakanı Alparslan Bayraktar, yenilenebilir enerji ağırlıklı olmak üzere Türkiye'nin 2035 enerji dönüşümü yol haritasını açıkladı. Temel hedefler arasında rüzgar ve güneş enerjisi kapasitesinin dört kat artırılması ve 2035 yılına kadar 120 bin MW'a ulaşılması yer alıyor. Bakan Bayraktar bunun için 80 milyar dolara yakın bir yatırım ihtiyacı olduğunu, daha uzun süreçte reform süreci için 108 milyar dolarlık yatırım ihtiyacı olduğunu belirtti. Enerji Bakanı Alparslan Bayraktar ayrıca, Türkiye'nin yeni YEKA modelinde rüzgar enerjisi santralleri için ilk 72 ay boyunca kilovatsaat başına 4.95 Cent'in altına düşmemek üzere taban fiyat garantisi ve serbest piyasa fiyatlarından elektrik satışı imkanları sunulacağını, ilk ihalelerin Ocak ve Şubat 2024'te yapılacağını açıkladı. (NÖTR)

Enerji Piyasaları İşletme A.Ş. (EPIAŞ) verilerine göre;

01.10.2024 – 21.10.2024 tarihleri arasında elektrik piyasası takas fiyatları yıllık %15 düşüşle 68 USD/MWh olmuştur. 3Ç24 dönemine göre ise %9 azalış kaydetmiştir. (SINIRLI NEGATİF)

HALKBANK / HALKB 22.10.2024

Reuters'ta çıkan habere göre; ABD Temyiz Mahkemesi, Halkbank'ın İran yaptırımları davasındaki dokunulmazlık talebini reddetti. (NÖTR)

VESTEL ELEKTRONİK / VESTL 22.10.2024 12:12:43

Şirket Yönetim Kurulu, Şirket tarafından önemli yatırımlar gerçekleştirilen mobilite ve enerji depolama alanlarındaki çalışmalarını %100 bağlı ortaklığı Vestel Mobilite çatısı altında toplayarak yönetsel etkinliğin artırılması, mobilite segmentindeki büyüme stratejisinde verimliliğin artırılması, daha odaklanmış bir yapı kurarak sinerji yaratılması amacıyla; Şirkete ait bir kısım malvarlığı unsurları ve yükümlülüklerinin, "iştirak modeliyle kısmi bölünme yöntemi" ile Vestel Mobilite'ye devrine karar vermiştir. (NÖTR)

TEKFEN HOLDİNG / TKFEN 22.10.2024 19:17:26

Pay geri alım kapsamında 74,20-74,25 TL (ağırlıklı ortalama 74,22) fiyatından toplam 30.000 TL nominal değerli TKFEN payları geri alınmıştır. Gerçekleştirilen işlem sonucunda geri alınan payların nominal değeri 4.180.000 TL'ye ulaşmış olup, Şirket sermayesine oranı %1,1297'dir. (SINIRLI POZİTİF)

LOKMAN HEKİM / LKMNH 22.10.2024 18:53:18

Pay geri alım kapsamında 14,04 TL - 14,40 TL fiyat aralığından 59.818 adet alış işlemi gerçekleştirilmiştir. Geri alım programı çerçevesinde gerçekleştirilen işlemle birlikte şirket sermayesindeki payları %2,09'a ulaşmıştır. (SINIRLI POZİTİF)

TAB GIDA / TABGD 22.10.2024 18:15:33

Pay geri alım kapsamında 129,00 TL – 130,00 TL fiyat aralığından (129,67 TL ağırlıklı ortalama) toplam 15.000 TL nominal değerli TABGD payları Şirket tarafından geri alınmıştır. Geri alınan payların sermayeye oranı %0,0407'ye ulaşmıştır. (SINIRLI POZİTİF)

Bugün temettü ödemesi gerçekleştirilecek şirketler:

MEDTR (1 lot için 0,2941 TL brüt) Ref. Fiyat: 45,95 TL; temettü verimi: %0,64

Bugün açıklanması beklenen finansal sonuçlar:

TAVHL Kons: NS: 18.234 mn TL; FAVÖK: 7.183 mn TL; NK: 3.825 mn TL; FAVÖK: 7.599 mn TL; NK: 3.081 mn TL; TURSG -

*Kamuyu Aydınlatma Platformu'na 23.10.2024 saat 08:24'e kadar gelen haberleri kapsamaktadır.

Haftalık Piyasa Takvimi 21 - 25 Ekim

Tarih	Saat	Ülke	Veri	Önem	Dönem	Beklenti	Önceki
21 Ekim Pazartesi	09:00	Almanya	ÜFE (Aylık/Yıllık)	■	Eylül		0,20%/-0,80%
	17:00	ABD	CB Öncü Göstergeler Endeksi	■	Eylül	-0,30%	-0,20%
22 Ekim Salı	17:00	ABD	Richmond Fed İmalat Endeksi	■	Ekim	-15,00	-21,00
	17:00	Euro B.	ECB Başkanı C. Lagarde'nin Konuşması	■	Ekim		
	22:15	Euro B.	ECB Başkanı C. Lagarde'nin Konuşması	■	Ekim		
23 Ekim Çarşamba	10:00	Türkiye	Tüketici Güven Endeksi	■	Ekim		78,20
	17:00	ABD	İkinci El Konut Satışları	■	Eylül	3,88M	3,86M
	17:00	Euro B.	Tüketici Güven Endeksi	■	Ekim	-12,00	-12,90
	17:00	Euro B.	ECB Başkanı C. Lagarde'nin Konuşması	■	Ekim		
	21:00	ABD	Bej Kitap	■	Ekim		
24 Ekim Perşembe	03:30	Japonya	İmalat/Hizmet PMI (Öncü)	■	Ekim		49,70/53,10
	10:30	Almanya	İmalat/Hizmet PMI (Öncü)	■	Ekim	40,70/50,60	40,60/50,60
	11:00	Euro B.	İmalat/Hizmet PMI (Öncü)	■	Ekim	45,10/51,50	45,00/51,40
	11:30	İngiltere	İmalat/Hizmet PMI (Öncü)	■	Ekim	51,50/52,30	51,50/52,40
	14:00	Türkiye	TCMB PPK Toplantı Özeti	■	Ekim		
	15:30	ABD	Haftalık İşsizlik Maaşı Başvuruları	■	Ekim	243 Bin	241 Bin
	16:45	ABD	İmalat/Hizmet PMI (Öncü)	■	Ekim	47,50/55,00	47,30/55,20
17:00	ABD	Yeni Konut Satışları	■	Eylül	717 Bin	716 Bin	
25 Ekim Cuma	02:01	İngiltere	GFK Tüketici Güven Endeksi	■	Ekim	-20,00	-20,00
	10:00	Türkiye	Reel Kesim Güven Endeksi	■	Ekim		98,80
	10:00	Türkiye	Kapasite Kullanım Oranı	■	Ekim		74,90%
	11:00	Almanya	IFO İş Ortamı Güven Endeksi	■	Ekim	85,60	85,40
	15:30	ABD	Dayanıklı Mal Siparişleri	■	Eylül	-1,10%	0,00%
	17:00	ABD	Michigan Tüketici Güven Endeksi	■	Ekim	68,90	68,90

Takvim açıklanacak tüm verileri **kapsamamaktadır**. Tahminler Araştırma, Bloomberg, Tradingeconomics.com, Investing.com, Econoday.com kaynaklarından alınmıştır.

Günlük Bülten

Genel Müdürlük

Esentepe Mh. Ecza Sk. Safter Han İş Merkezi No:6 Şişli/İstanbul – (0212) 286 30 00

Beylikdüzü

Hayrettin Paşa Mah. 1993 Sokak No:22 Ferah Residence Daire A1 Esenyurt – (0212) 270 26 43

Erenköy

Bağdat Caddesi Beyaz Apt. No: 339 D:5 Erenköy – (0216) 301 10 45

Levent

Nispetiye Mah. Aytar Cad Metro İş Merkezi No. 10 İç Kapı No: 1 Beşiktaş – (0212) 286 30 00

Suadiye

Suadiye Mah. Öncü Sokak Büyük Hanlı Konutları B1 Blok K:8 D:22 Kadıköy – (0216) 350 01 43

Ankara

Tunalı Hilmi Cad. 60/12 Kavaklıdere – (0312) 426 16 61

Bursa

Çekirge Mah. Çekirge Cad. Gökçen Apt. Blok 97/1 C Osmangazi – (0224) 233 43 37

Malatya

Sancaktar Mah. Aslantepo Cad. Canbaylar Plaza No. 93/9 Battalgazi – (0422) 377 90 00

Adana

Çınarlı Mah. 61027 SK. Sunar Nuri Çomu İş Merkezi Sitesi A Blok No:18 İç Kapı No:124 Seyhan – (0322) 355 31 45

Aydın

Güzelhisar Mahallesi Albay Şefik Caddesi No:4 Ronasans Plaza İç Kapı No:17 Efeler/AYDIN – (0256) 218 22 95

Denizli

Sırapapılar Mahallesi 1585 Sokak Kaygün İş Merkezi No:3 İç Kapı No:13 Merkezefendi – (0258) 295 08 99

Eskişehir

Akarbaşı Mah. Atatürk Bul. Yağmur Apt. No : 87A Odunpazarı – (0222) 211 20 45

İzmir

Çınarlı Mah. Ozan Abay Cad. Egeperla No: 10 / 201 Konak / İzmir – (0234) 270 44 67

İzmit

Karabaş Mah. Ankara Karayolu Cad. No: 65/3 Kocaeli – (0262) 999 68 97

Kapalıçarşı

Molla Fenari Mah. Kürkcüler Çarşısı Sk. No:25 İç Kapı No:1 Fatih / İstanbul – (0212) 513 40 01

Mersin

Güvenevler Mah. 1928 Sk. İkinci Global İş Merkezi No:5 İç Kapı No:6 Yenişehir/MERSİN – (0324) 241 33 15

Niğde

Aşağı Kayabaşı Mah. Dr. Sami Yağız Cad. Kültür Plaza No:32 Kat:1/4 Niğde – (0388) 214 19 35



YASAL UYARI

Bu rapor, bir veya daha fazla sermaye piyasası aracı veya bunları ihraç eden ortaklıklar ve kuruluşlar ile piyasa eğilimleri hakkında, belirli bir kişiye veya mali durumları, risk ve getiri tercihleri benzer nitelikteki bir gruba yönelik olmamak kaydıyla, Marbaş Menkul Değerler A.Ş. müşterilerine ve/veya dağıtım kanallarına yönelik olarak Marbaş Menkul Değerler A.Ş.'nin anlaşmalı olduğu dışarıdan hizmet sağlayıcı kuruluş tarafından hazırlanmıştır. Burada yer alan yatırım bilgi, yorum ve tavsiyeleri yatırım danışmanlığı kapsamında değildir. Yatırım danışmanlığı hizmeti, yetkili kuruluşlar tarafından kişilerin risk ve getiri tercihleri dikkate alınarak kişiye özel sunulmaktadır. Burada yer alan yorum ve tavsiyeler ise genel niteliktedir. Bu tavsiyeler mali durumunuz ile risk ve getiri tercihlerinize uygun olmayabilir. Bu nedenle, sadece burada yer alan bilgilere dayanarak yatırım kararı verilmesi beklentilerinize uygun sonuçlar doğurmayabilir. Bu rapor ve yorumlardaki yazılar, bilgiler ve grafikler, ulaşılabilen ilk kaynaklardan iyi niyetle ve doğruluğu, geçerliliği, etkinliği velhasıl her ne şekil, suret ve nam altında olursa olsun herhangi bir karara dayanak oluşturması hususunda herhangi bir teminat, garanti oluşturmadan, yalnızca bilgi edinilmesi amacıyla derlenmiştir. İş bu raporlardaki yorumlardan; eksik bilgi ve/veya güncellenme gibi konularda ortaya çıkabilecek zararlardan Marbaş Menkul Değerler A.Ş. ve çalışanları sorumlu değildir. Marbaş Menkul Değerler A.Ş. her an, hiçbir şekil ve surette ön ihbara ve/veya ihtara gerek kalmaksızın söz konusu bilgileri, tavsiyeleri değiştirebilir ve/veya ortadan kaldırabilir. Genel anlamda bilgi vermek amacıyla hazırlanmış olan iş bu rapor ve yorumlar, kapsamı bilgiler, tavsiyeler hiçbir şekil ve surette Marbaş Menkul Değerler A.Ş.'nin herhangi bir taahhüdünü tazammum etmediğinden, bu bilgilere istinaden her türlü özel ve/veya tüzel kişiler tarafından alınacak kararlar, varılacak sonuçlar, gerçekleştirilecek işlemler ve oluşabilecek her türlü riskler bizatihi bu kişilere ait ve raci olacaktır. Hiçbir şekil ve surette ve her ne nam altında olursa olsun, her türlü gerçek ve/veya tüzel kişinin, gerek doğrudan gerek dolayısı ile ve bu sebeplerle uğrayabileceği her türlü doğrudan ve/veya dolayısıyla oluşacak maddi ve manevi zarar, kar mahrumiyeti, velhasıl her ne nam altında olursa olsun uğrayabileceği zararlardan hiçbir şekil ve surette Marbaş Menkul Değerler A.Ş. ve çalışanları sorumlu tutulamayacak ve hiçbir şekil ve surette her ne nam altında olursa olsun Marbaş Yatırım Menkul Değerler A.Ş. çalışanlarından talepte bulunulmayacaktır.