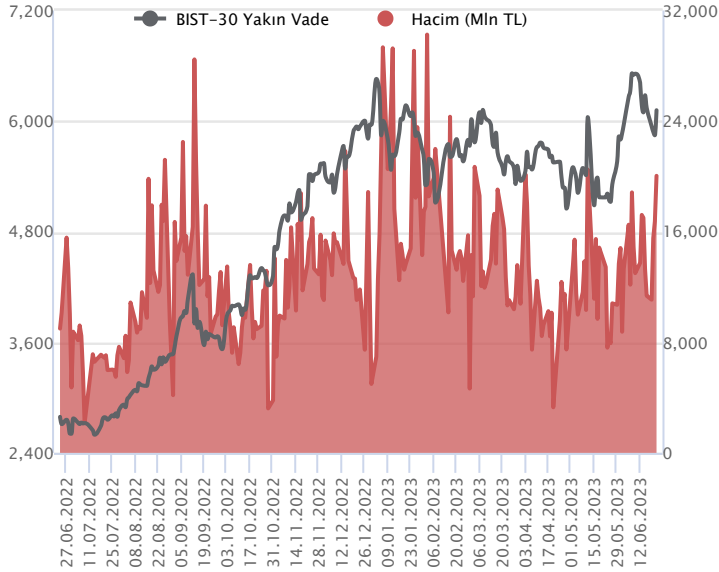


| Sözleşme Kodu | Vade Ayı | Uzlaşma Fiyatı | Önceki Uzlaşma Fiyatı | Değişim | Değişim Puan | Gün İçi Yüksek | Gün İçi Düşük | İşlem Miktarı | İşlem Hacim | Açık Pozisyon | Açık Pozisyon Değişimi | Vadeye Kalan Gün Sayısı | Takasbank Başlangıç Teminatı % |
|---------------------------|------------|----------------|-----------------------|---------|--------------|----------------|---------------|---------------|-------------------|---------------|------------------------|-------------------------|--------------------------------|
| ENDEKS KONTRATLARI | | | | | | | | | | | | | |
| F_XU0300623 | 26.06.2023 | 6,075.25 | 5,815.25 | 4.47 % | 260.00 | 6,120.00 | 5,720.00 | 339,126.00 | 20,040,591,247.50 | 121,304.00 | -46,490.00 | 4 | 15 |
| F_XU0300823 | 31.08.2023 | 6,458.00 | 6,191.25 | 4.31 % | 266.75 | 6,528.00 | 6,113.25 | 145,751.00 | 9,192,780,047.50 | 120,861.00 | 26,677.00 | 70 | 15 |

BIST 30 Yakın Vadeli Kontratı



Haziran vadeli endeks sözleşmesi TCMB faiz artırımı sonrası güçlü bir yükseliş yaşayarak son dönemdeki alçalan kanal direncini yukarı yönde kırdı. 5.720 ile 6.120 arasında dalgalanan sözleşme günü %4,47 yükselişle 6.075,25 uzlaşma fiyatından tamamladı. Akşam seansında alımlar devam etti ve uzlaşma fiyatının üstünde 6.118 seviyesinde kapanış gerçekleşti. TCMB, politika faizini %15 e yükseltirken karar metninde enflasyona vurgu yaparak kademeli faiz artırımlarına devam sinyali verdi. Bugün, MB başkanı Gaye Ertan'ın Türkiye Bankalar Birliği üyeleriyle bir araya gelmesi bekleniyor. Yurtdışı tarafında, ABD borsaları günü yükselişle kapattı, bugün vadeliileri satıcılı seyir izliyor. Asya piyasaları kırmızı ekranlar hakim ve Avrupa borsalarının güne satıcılı açılış yapması beklenmekte. Yurtdışı piyasalardan bağımsız iç dinamiklerimizle hareket eden sözleşmenin güne alıcılı bir başlangıç yapmasını bekliyoruz.

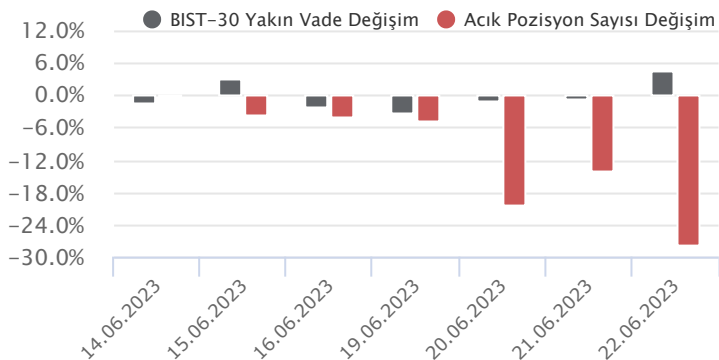
Kısa vadede 6.000 seviyesi üstünde pozitif görünümün devamını beklediğimiz sözleşmede, gün içi 6.160 direncini takip ediyoruz. 6.160 üstünde kalıcı olması durumunda 6,265-6,295 bölgesine doğru alımların güç kazanması beklenebilir. 6.160 altında olası kar satışlarında 6.060 ilk desteğimiz olup altına sarkması durumunda 6,000 desteğine geri çekilmenin devamı beklenebilir.

| Endeks - 30 Yakın Vade Aracı Kurum Dağılımı Günlük Değişim | | | | | |
|--|---------|---------|--------------------|---------|---------|
| Long | | | Short | | |
| Kurum | Net Lot | Pay (%) | Kurum | Net Lot | Pay (%) |
| İş Yatırım | 9.466 | 19 | Bank of America | 19.807 | 41 |
| HSBC Yatırım | 8.908 | 18 | Teb Yatırım | 17.501 | 36 |
| Meksa Yatırım | 6.685 | 14 | Yapı Kredi Yatırım | 7.860 | 16 |
| İnfo Yatırım | 5.534 | 11 | Global Menkul | 2.135 | 4 |
| Ak Yatırım | 3.328 | 7 | Garanti BBVA | 460 | 1 |
| Diğer | 14.995 | 31 | Diğer | 1.153 | 2 |

İlk 5 Kurum Satım Ağırlıklı

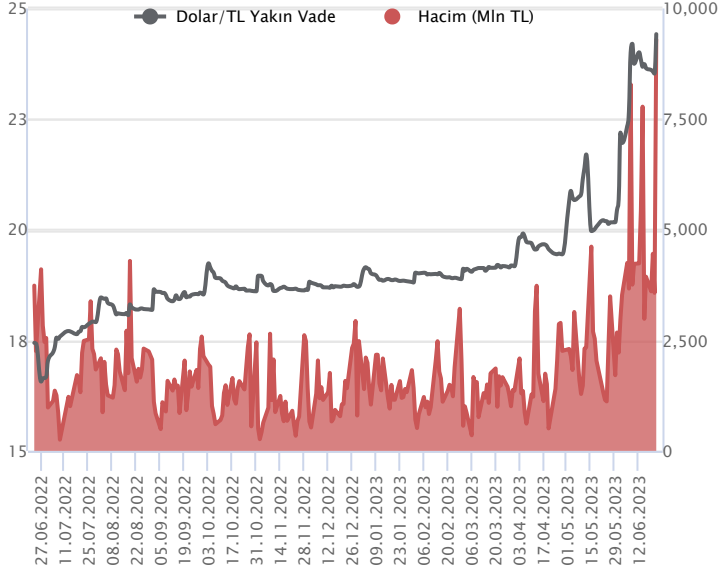
| Endeks - 30 Yakın Vade Aracı Kurum Dağılımı Tüm Vade | | | | | |
|--|---------|---------|--------------------|---------|---------|
| Long | | | Short | | |
| Kurum | Net Lot | Pay (%) | Kurum | Net Lot | Pay (%) |
| Teb Yatırım | 35.364 | 45 | Yapı Kredi Yatırım | 49.272 | 62 |
| Deniz Yatırım | 13.177 | 17 | İş Yatırım | 13.763 | 17 |
| HSBC Yatırım | 8.293 | 11 | Bank of America | 3.807 | 5 |
| İnfo Yatırım | 4.674 | 6 | Tacirler Yatırım | 3.273 | 4 |
| Halk Yatırım | 3.010 | 4 | Meksa Yatırım | 3.156 | 4 |
| Diğer | 14.754 | 19 | Diğer | 6.007 | 8 |

İlk 5 Kurum Satım Ağırlıklı



| Fiyat (%) | Açık Pozisyon (%) | Yorum |
|-----------|-------------------|---|
| Artış | Artış | Yükselişin devamlılığı için sinyal olarak kabul edilebilir. |
| Artış | Azalış | Yükselişin desteklenmediğini gösterir. |
| Azalış | Artış | Düşüşlerin devamlılığı için sinyal olarak kabul edilebilir. |
| Azalış | Azalış | Düşüşlerin desteklenmediğini gösterir. |

| Sözleşme Kodu | Vade Ayı | Uzlaşma Fiyatı | Önceki Uzlaşma Fiyatı | Değişim | Değişim Puan | Gün İçi Yüksek | Gün İçi Düşük | İşlem Miktarı | İşlem Hacim | Açık Pozisyon | Açık Pozisyon Değişimi | Vadeye Kalan Gün Sayısı | Takasbank Başlangıç Teminatı % |
|--------------------------|------------|----------------|-----------------------|---------|--------------|----------------|---------------|---------------|---------------|---------------|------------------------|-------------------------|--------------------------------|
| DÖVİZ KONTRATLARI | | | | | | | | | | | | | |
| F_EURTRY0623 | 26.06.2023 | 26.7583 | 25.7649 | 3.86 % | 0.99 | 27.0000 | 25.7108 | 1,411 | 37,068,560 | 5,649 | -154 | 4 | 15 |
| F_EURTRY0723 | 31.07.2023 | 27.2327 | 26.2218 | 3.86 % | 1.01 | 27.5905 | 26.1401 | 1,724 | 46,421,348 | 4,775 | 672 | 39 | 15 |
| F_EURUSD0623 | 26.06.2023 | 1.0959 | 1.0955 | 0.04 % | 0.00 | 1.1010 | 1.0957 | 3,487 | 90,251,482 | 7,673 | -1,432 | 4 | 4 |
| F_EURUSD0723 | 31.07.2023 | 1.1006 | 1.1000 | 0.05 % | 0.00 | 1.1054 | 1.0995 | 4,973 | 129,237,661 | 29,786 | 307 | 39 | 4 |
| F_USDTRY0623 | 26.06.2023 | 24.4306 | 23.5262 | 3.84 % | 0.90 | 24.5897 | 23.4986 | 388,686 | 9,294,456,509 | 829,891 | -137,696 | 4 | 15 |
| F_USDTRY0723 | 31.07.2023 | 24.8153 | 23.9299 | 3.70 % | 0.89 | 25.9830 | 23.8599 | 236,136 | 5,757,740,337 | 853,162 | 39,804 | 39 | 15 |

Dolar/TL Yakın Vadeli Kontratı


Haziran vadeli Dolar/TL sözleşmesi dün 23,4986 ile 24,5897 seviyeleri arasında dalgalanarak günü %3,84'lük yükselişle 24,4306 uzlaşma fiyatından tamamladı. TCMB Para Politikası kurulu, politika faizini %8,5 seviyesinden %15 seviyesine çıkardı. Karar metninde, enflasyon görünümünde belirgin iyileşme sağlanana kadar parasal sıkılaştırma gerektiği zamanda ve gerektiği ölçüde kademeli olarak güçlendirileceği bildirildi. Aynı zamanda karar metninde TCMB'nin cari dengeyi iyileştirecek stratejik yatırımları desteklemeye devam edeceği belirtildi. Karar sonrası kurda yükseliş eğilimleri görüldü. ABD tarafında ise işsizlik maaşı başvuruları geçen hafta 264 bin ile son üç haftaki yüksek seyrini sürdürürken, ikinci el konut satışları mayısta %0,2 oranında artarak 4 milyon 300 bin seviyesine yükseldi. Bugün yurt içerisinde dış ticaret dengesi, ABD'de ise öncü PMI verileri takip edilecek. Dolar/TL spot kuru, bu sabah saat 08:30 itibariyle 25,12 civarında bulunuyor. Dolar endeksi ise 102,65 civarında seyreliyor. Dün kurda görülen volatilitenin bugün de devam ettiğini görüyoruz. Bu bağlamda yatırımcıların aktif kur al/zarar durdur stratejisine bağlı kalmaları önem arz ettiğini değerlendiriyoruz.

Dolar/TL Yakın Vade Aracı Kurum Dağılımı Günlük Değişim

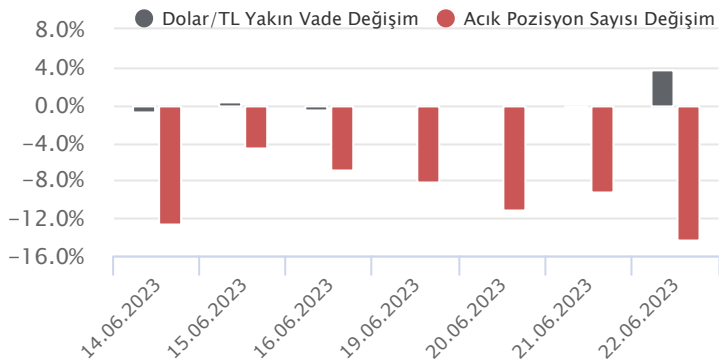
| Long | | | Short | | |
|-----------------|---------|---------|--------------------|---------|---------|
| Kurum | Net Lot | Pay (%) | Kurum | Net Lot | Pay (%) |
| Teb Yatırım | 71.939 | 52 | İş Yatırım | 47.625 | 34 |
| Akbank | 28.515 | 21 | Global Menkul | 20.180 | 15 |
| Finansbank | 18.519 | 13 | Garanti BBVA | 12.612 | 9 |
| Bank of America | 4.480 | 3 | Ziraat Yatırım | 6.629 | 5 |
| Denizbank | 4.081 | 3 | QNB Finans Yatırım | 6.550 | 5 |
| Diğer | 11.665 | 8 | Diğer | 45.603 | 33 |

İlk 5 Kurum Alım Ağırlıklı

Dolar/TL Yakın Vade Aracı Kurum Dağılımı Tüm Vade

| Long | | | Short | | |
|--------------------|---------|---------|---------------------|---------|---------|
| Kurum | Net Lot | Pay (%) | Kurum | Net Lot | Pay (%) |
| İş Yatırım | 425.477 | 55 | İş Bankası | 223.400 | 29 |
| Bank of America | 174.489 | 23 | T.C. Merkez Bankası | 152.094 | 20 |
| Yapı Kredi Yatırım | 68.510 | 9 | Finansbank | 82.829 | 11 |
| Oyak Yatırım | 31.562 | 4 | Fibabank | 53.565 | 7 |
| Yatırım Finans | 10.066 | 1 | Akbank | 49.532 | 7 |
| Diğer | 57.226 | 8 | Diğer | 205.910 | 27 |

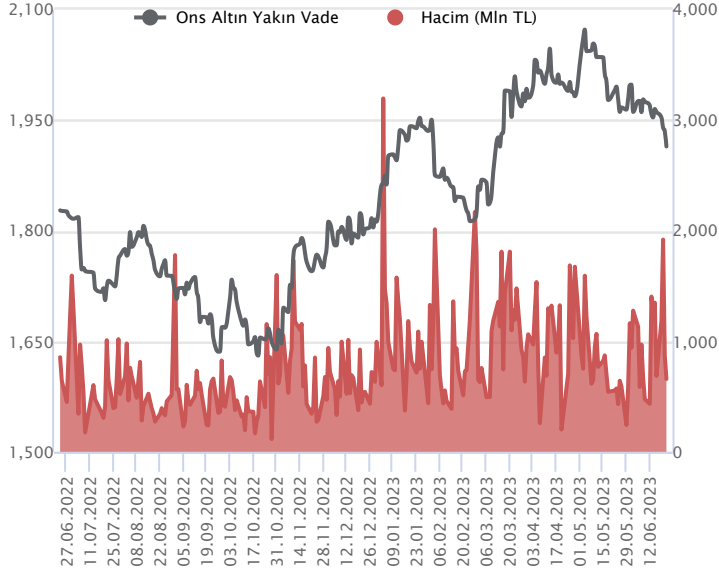
İlk 5 Kurum Alım Ağırlıklı


Fiyat (%) Açık Pozisyon (%) Yorum

| | | |
|--------|--------|---|
| Artış | Artış | Yükselişin devamlılığı için sinyal olarak kabul edilebilir. |
| Artış | Azalış | Yükselişin desteklenmediğini gösterir. |
| Azalış | Artış | Düşüşlerin devamlılığı için sinyal olarak kabul edilebilir. |
| Azalış | Azalış | Düşüşlerin desteklenmediğini gösterir. |

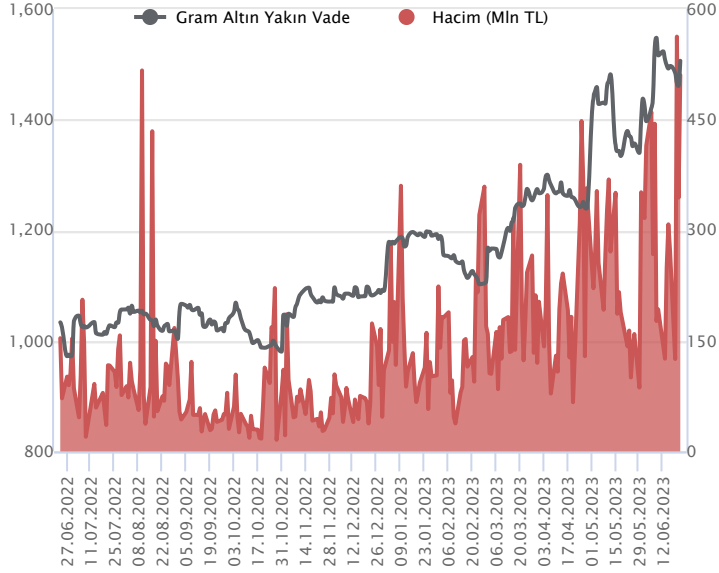
| Sözleşme Kodu | Vade Ayı | Uzlaşma Fiyatı | Önceki Uzlaşma Fiyatı | Değişim | Değişim Puan | Gün İçi Yüksek | Gün İçi Düşük | İşlem Miktarı | İşlem Hacim | Açık Pozisyon | Açık Pozisyon Değişimi | Vadeye Kalan Gün Sayısı | Takasbank Başlangıç Teminatı % |
|--------------------------|------------|----------------|-----------------------|---------|--------------|----------------|---------------|---------------|-------------|---------------|------------------------|-------------------------|--------------------------------|
| ALTIN KONTRATLARI | | | | | | | | | | | | | |
| F_XAUTRYM0623 | 26.06.2023 | 1,504.230 | 1,459.910 | 3.04 % | 44.32 | 1,523.310 | 1,456.960 | 344,272 | 510,336,165 | 638,115 | -162,382 | 4 | 15 |
| F_XAUTRYM0823 | 31.08.2023 | 1,590.290 | 1,544.340 | 2.98 % | 45.95 | 1,607.990 | 1,529.540 | 311,431 | 485,337,402 | 780,850 | 135,167 | 70 | 15 |
| F_XAUUSD0623 | 26.06.2023 | 1,917.200 | 1,932.600 | -0.80 % | -15.40 | 1,932.950 | 1,914.000 | 14,528 | 658,870,199 | 40,964 | -4,077 | 4 | 8 |
| F_XAUUSD0823 | 31.08.2023 | 1,944.900 | 1,962.800 | -0.91 % | -17.90 | 1,962.900 | 1,943.000 | 12,416 | 571,172,177 | 28,732 | 495 | 70 | 8 |

ONS ALTIN Yakın Vadeli Kontratı



Haziran vadeli ons altın sözleşmesi dün 1914,00\$ ile 1932,95\$ arasında seyrederek, günü yüzde 0,80 kayıpla 1917,20\$ uzlaşma fiyatından kapattı. Spot piyasada saat 08:30 itibariyle ons altın 1917\$ bölgesinde izleniyor. Sözleşmedeki zayıf seyir nedeniyle mevcut stratejimizi revize ediyoruz. Sözleşme için 1912\$ seviyesi destek noktası olarak takip ediliyor. Bu destek altı kapanışların devamında aşağı yönlü pozisyonların artması beklenebilir. Bu noktada sözleşme için 1912\$ seviyesinin altında 1931\$ stop seviyesi belirlenerek 1873\$ kar alımı için değerlendirilebilir. Yukarıda sözleşme için 1925\$ direnci olurken, bu direncin üzerinde kapanışların devamında yukarı yönlü pozisyonların artması düşünülebilir. Sözleşme için 1925\$ direncinin üzerinde 1905\$ stop loss olmak koşuluyla 1963\$ seviyesi hedeflenebilir. Bugün ABD kanadından imalat ve hizmetler PMI verileri açıklanacak. Sözleşmede olası oynaklığa karşı yatırımcıların aktif bir kar al/zarar durdur seviyesi belirleyerek hareket etmeleri daha sağlıklı olabilir.

GRAM ALTIN Yakın Vadeli Kontratı

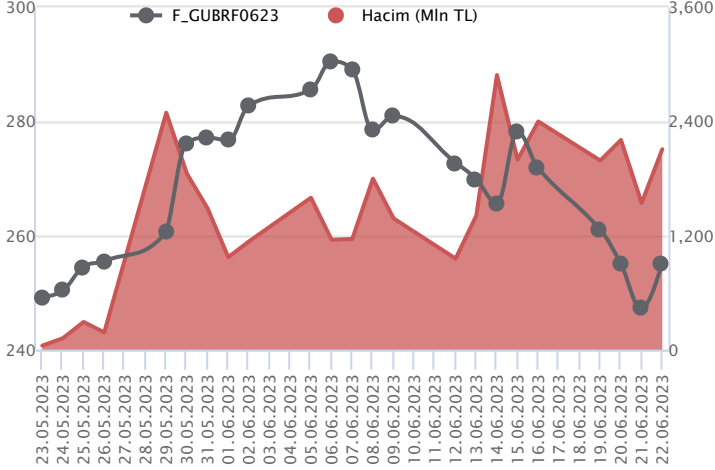


Haziran vadeli gram altın sözleşmesi dün 1456,96 TL ile 1523,31 TL arasında seyrederek, günü yüzde 3,04 yükselişle 1504,23 TL uzlaşma fiyatından tamamladı. Spot piyasada saat 08:30 itibariyle gram altın 1547 TL seviyesinde izleniyor. Ons altın 1910-1917\$ arasında ve Dolar/TL kuru 24,82-25,46 TL aralığında bulunuyor. Dün TCMB'nin faiz kararı takip edildi. TCMB beklentilerin altında bir hafta vadeli repo ihale faiz oranını yüzde 8,50'den yüzde 15'e yükseltme kararı aldı. TCMB'nin yeni başkanı Hafize Gaye Erkan'ın da ilk toplantısıydı. Bugün içinde Türkiye'den açıklanacak veriler var ancak fiyatlamalar üzerinde etkisi sınırlı kalabilir. ABD tarafında da imalat ve hizmetler PMI verileri açıklanacak. Sözleşmede olası oynaklığa karşı yatırımcıların aktif bir kar al/zarar durdur seviyesi belirleyerek hareket etmeleri daha sağlıklı olabilir.

| Sözleşme | Vade Ayı | Son Uzlaşma | Önceki Uzlaşma | Değişim % | Günün Düşüğü | Günün Yükselişi | İşlem Adedi | İşlem Hacmi |
|---|------------|-------------|----------------|-----------|--------------|-----------------|-------------|---------------|
| PAY VADELİ SÖZLEŞMELERİNDE EN FAZLA İŞLEM GÖRENLER | | | | | | | | |
| F_GUBRF0623 | 26.06.2023 | 254.960 | 248.360 | 2.7 % | 243.650 | 258.760 | 83,453 | 2,108,428,245 |
| F_AKBNK0623 | 26.06.2023 | 19.330 | 19.430 | -0.5 % | 18.640 | 19.640 | 968,508 | 1,859,416,602 |
| F_YKBNK0623 | 26.06.2023 | 12.500 | 12.540 | -0.3 % | 12.120 | 12.690 | 1,426,237 | 1,774,062,740 |

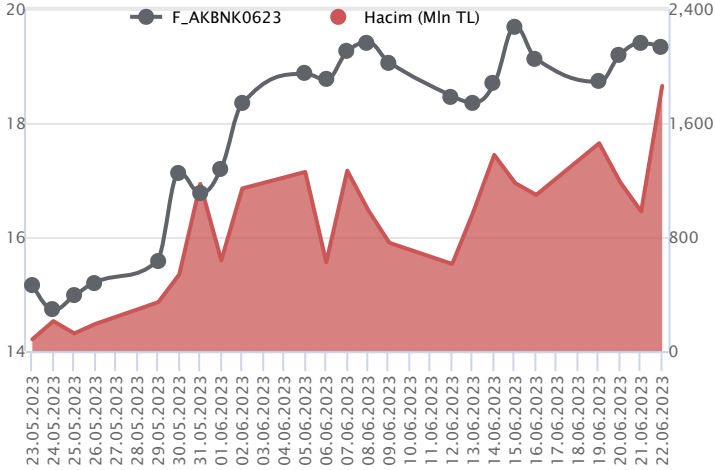
Pay vadeli sözleşmeleri, düşük teminatlarla yüksek tutarlı pozisyonlar almayı mümkün kılar. Pay vadeli sözleşmeleri ile ilgili daha detaylı bilgi almak için Marbaş Menkul Değerler A.Ş. ile iletişime geçebilirsiniz.

F_GUBRF0623 Vadeli Kontratı



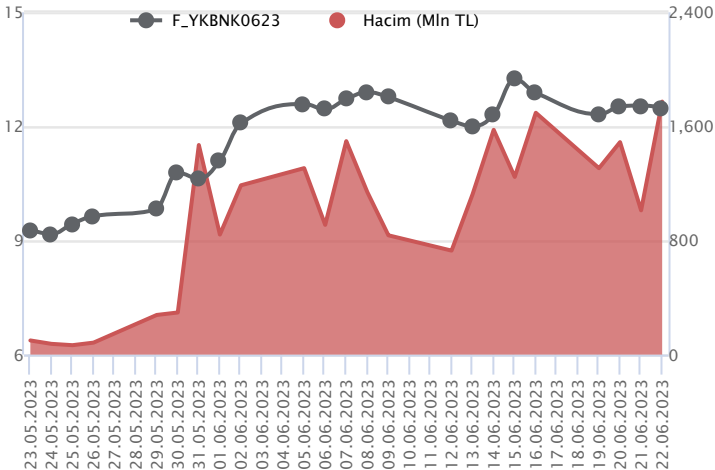
Haziran vadeli GUBRF pay sözleşmesi dün 243,65 TL ile 258,76 TL seviyeleri arasında dalgalanarak günü %2,66'lık yükselişle 254,96 TL uzlaşma fiyatından tamamladı. Dün TCMB'nin politika faizini 650 baz puan artırarak %15 düzeyine çıkarmasının ardından endekste sert alıcılı seyirler etkili olurken, BIST 100 endeksi günü %4,65'lik artışla günü 5.428,26 seviyesinden tamamladı. GUBRF pay senedindeki artış ise endeksin gerisinde kaldı. Hafta başından itibaren sözleşmede yaşanan düşüşlerin ardından dün piyasadaki pozitif hareketlere paralel olarak tepki yükselişlerinin izlendiği sözleşmede bugün 258,76 TL ve 261,92 TL seviyeleri direnç olarak takip edilebilir. Tepki yükselişlerinin 261,92 TL üzerinde kalıcılık sağlaması durumunda ise 265,65 TL seviyesi gündeme gelebilir. Aşağı tarafta 252,15 TL seviyesi destek olarak izlenebilir. Düşüşlerin bu seviye altında kalıcılık sağlaması durumunda 247,30 TL ve 243,65 TL seviyeleri gündeme gelebilir.

F_AKBNK0623 Vadeli Kontratı



Haziran vadeli AKBNK pay sözleşmesi dün 18,64 TL ile 19,64 TL seviyeleri arasında dalgalanarak günü %0,51'lik düşüşle 19,43 TL uzlaşma fiyatından tamamladı. Dün TCMB politika faizini 650 baz puan artışla %15 seviyesine çıkarırken, karar metninde enflasyonla mücadele kapsamında parasal sıkılaştırmanın kademeli olarak devam edeceğini bildirdi. Karar sonrası endekste sert yükselişler görülürken, bankacılık endeksi %0,34'lük sınırlı yükselişle günü tamamladı. Sözleşme tarafında ise negatif ayrışma yaşandı. Sözleşmede saatlik grafikte yatay ve kararsız seyirlerin izlenmeye devam ettiğini görüyoruz. Bu yatay ve de kararsız seyirlerin devamı halinde bugün yukarıda 19,64 TL ve 19,85 TL seviyeleri direnç noktaları olarak takip edilebilir. Aşağı tarafta ise 19,10 TL – 18,93 TL ve 18,64 TL seviyeleri destek noktaları olarak izlenebilir.

F_YKBNK0623 Vadeli Kontratı



Haziran vadeli YKBNK pay sözleşmesi dün 12,12 TL ile 12,69 TL seviyeleri arasında dalgalanarak günü %0,32'lik düşüşle 12,50 TL uzlaşma fiyatından tamamladı. Dün TCMB, politika faizini 650 baz puan artışla %15 seviyesine çıkarırken, karar metninde enflasyonla mücadele kapsamında parasal sıkılaştırmanın kademeli olarak devam edeceğini bildirdi. Karar sonrası endekste sert yükselişler görülürken, bankacılık endeksi %0,34'lük sınırlı yükselişle günü tamamladı. Sözleşme tarafında ise negatif ayrışma yaşandı. Teknik görünümde saatlik grafiklerde yatay ve sıkışık seyirler gözlenirken, sözleşmede bugün 12,83 TL ve 12,97 TL seviyeleri direnç olarak izlenebilir. Yükselişlerin 12,97 TL üzerinde kalıcılık sağlaması durumunda 13,41 TL seviyesi gündeme gelebilir. Aşağı tarafta ise 12,26 TL ve 12,12 TL seviyeleri destek olarak izlenebilir. Düşüşlerin 12,12 TL altında kalıcılık sağlaması durumunda ise 11,84 TL seviyesi gündeme gelebilir.

Dayanak Varlıkların Teknik Gösterge Görünümleri

20 Gün Ortalama/Fiyat Kesişmesi (YUKARI)

KRDMD
ALARK
KOZAA
ISGYO
SISE

Güç Göstergeleri Olumlu

MGROS

RSI ve Momentum göstergelerine göre olumlu olanlar

50 Gün Ortalama/Fiyat Kesişmesi (YUKARI)

DOHOL
SISE
ISGYO
SASA
ASELS

MACD

AKSEN GÜÇLÜ SAT
ARCLK ZAYIF AL

20/50 Gün Ortalama Kesişmesi (YUKARI)

ENKAI
VESTL

Para Girişi Olan Dayanak Varlıklar

| | Kapanış | İşlem Hacmi (Mln TL) |
|-------|----------|----------------------|
| XLBNK | 4,509.28 | 24,957.73131 |
| GARAN | 30.36 | 4,749.83287 |
| TUPRS | 75.15 | 2,829.97134 |
| ASELS | 51.45 | 2,447.46339 |
| FROTO | 732.00 | 2,440.01797 |

Yüksek Hacimliler

| | İşlem Hacmi (Mln TL) |
|-------|----------------------|
| XU030 | 80,444.31 |
| XSD25 | 51,795.53 |
| X10XB | 32,879.80 |
| XLBNK | 24,957.73 |
| THYAO | 12,651.16 |

20 Gün Ortalama/Fiyat Kesişmesi (AŞAĞI)

Bu şartları sağlayan dayanak varlık bulunmamaktadır.

Güç Göstergeleri Zayıf

SASA
AKSEN
XAU/USD

RSI ve Momentum göstergelerine göre zayıf olanlar

50 Gün Ortalama/Fiyat Kesişmesi (AŞAĞI)

Bu şartları sağlayan dayanak varlık bulunmamaktadır.

Göstergeleri Dipte Olanlar

XAU/USD
HALKB

CCI, RSI, Stochastics, Williams' %R , MFI ve DX göstergelerinin ortalaması en düşük olanlar

20/50 Gün Ortalama Kesişmesi (AŞAĞI)

PETKM

Para Çıkışı Olan Dayanak Varlıklar

| | Kapanış | İşlem Hacmi (Mln TL) |
|-------|---------|----------------------|
| AKBNK | 19.19 | 8,413.81 |
| YKBNK | 12.41 | 5,903.83 |

Dayanak Varlıkların Teknik Gösterge Konumları

| Kod | 5 Günlük H.O | 10 Günlük H.O | 20 Günlük H.O | 50 Günlük H.O | RSI | StochS | MACD | CCI |
|---------|--------------|---------------|---------------|---------------|-------|--------|-------|-------|
| AEFES | ALIM | ALIM | ALIM | ALIM | ALIM | SATIM | SATIM | SATIM |
| AKBNK | ALIM | ALIM | ALIM | ALIM | ALIM | SATIM | ALIM | ALIM |
| AKSEN | SATIM | SATIM | SATIM | SATIM | ALIM | SATIM | SATIM | ALIM |
| ALARK | ALIM | ALIM | ALIM | ALIM | ALIM | SATIM | SATIM | ALIM |
| ARCLK | ALIM | ALIM | ALIM | ALIM | ALIM | SATIM | ALIM | ALIM |
| ASELS | ALIM | ALIM | ALIM | ALIM | ALIM | SATIM | SATIM | ALIM |
| BIMAS | ALIM | ALIM | ALIM | ALIM | SATIM | ALIM | ALIM | SATIM |
| CNH/TRY | ALIM | ALIM | ALIM | ALIM | ALIM | SATIM | ALIM | ALIM |
| DOHOL | ALIM | ALIM | ALIM | ALIM | ALIM | SATIM | SATIM | ALIM |
| ECILC | ALIM | ALIM | ALIM | ALIM | ALIM | SATIM | ALIM | ALIM |
| EKGYO | ALIM | SATIM | SATIM | SATIM | ALIM | SATIM | SATIM | ALIM |
| ENJSA | ALIM | ALIM | ALIM | ALIM | ALIM | SATIM | SATIM | ALIM |
| ENKAI | ALIM | ALIM | ALIM | ALIM | ALIM | SATIM | SATIM | ALIM |
| EREGL | ALIM | SATIM | ALIM | ALIM | SATIM | SATIM | SATIM | SATIM |
| EUR/TRY | ALIM | ALIM | ALIM | ALIM | ALIM | SATIM | ALIM | ALIM |
| EUR/USD | ALIM | ALIM | ALIM | ALIM | ALIM | ALIM | ALIM | SATIM |
| FROTO | ALIM | ALIM | ALIM | ALIM | ALIM | SATIM | ALIM | ALIM |
| GARAN | ALIM | ALIM | ALIM | ALIM | ALIM | SATIM | ALIM | ALIM |
| GBP/USD | SATIM | ALIM | ALIM | ALIM | SATIM | ALIM | ALIM | SATIM |
| GUBRF | SATIM | SATIM | SATIM | ALIM | SATIM | SATIM | SATIM | ALIM |
| HALKB | SATIM | SATIM | SATIM | SATIM | SATIM | SATIM | SATIM | ALIM |
| HEKTS | ALIM | SATIM | ALIM | ALIM | ALIM | ALIM | SATIM | SATIM |
| ISCTR | ALIM | ALIM | ALIM | ALIM | SATIM | SATIM | ALIM | SATIM |
| ISGYO | ALIM | ALIM | ALIM | ALIM | ALIM | SATIM | SATIM | ALIM |
| KARSN | SATIM | SATIM | SATIM | SATIM | SATIM | SATIM | SATIM | ALIM |
| KCHOL | ALIM | ALIM | ALIM | ALIM | ALIM | SATIM | SATIM | ALIM |
| KOZAA | ALIM | ALIM | ALIM | ALIM | ALIM | SATIM | SATIM | ALIM |
| KOZAL | ALIM | SATIM | SATIM | SATIM | ALIM | SATIM | SATIM | ALIM |
| KRDMD | ALIM | ALIM | ALIM | ALIM | ALIM | SATIM | SATIM | ALIM |
| MGROS | ALIM | ALIM | ALIM | ALIM | ALIM | ALIM | ALIM | ALIM |
| ODAS | SATIM | SATIM | SATIM | SATIM | SATIM | ALIM | SATIM | ALIM |
| OYAKC | ALIM | SATIM | SATIM | ALIM | ALIM | SATIM | SATIM | ALIM |
| PETKM | ALIM | SATIM | SATIM | SATIM | ALIM | SATIM | SATIM | ALIM |
| PGSUS | ALIM | ALIM | ALIM | ALIM | ALIM | SATIM | ALIM | ALIM |
| RUB/TRY | ALIM | ALIM | ALIM | ALIM | ALIM | SATIM | ALIM | ALIM |
| SAHOL | ALIM | ALIM | ALIM | ALIM | ALIM | ALIM | ALIM | ALIM |
| SASA | ALIM | SATIM | SATIM | ALIM | ALIM | SATIM | SATIM | ALIM |
| SISE | ALIM | ALIM | ALIM | ALIM | ALIM | SATIM | SATIM | ALIM |
| SKBNK | ALIM | ALIM | ALIM | ALIM | SATIM | SATIM | SATIM | ALIM |
| SOKM | ALIM | ALIM | ALIM | ALIM | ALIM | ALIM | ALIM | ALIM |
| TAVHL | ALIM | ALIM | ALIM | ALIM | ALIM | SATIM | SATIM | ALIM |
| TCELL | ALIM | SATIM | SATIM | ALIM | ALIM | SATIM | SATIM | ALIM |
| THYAO | ALIM | ALIM | ALIM | ALIM | ALIM | SATIM | SATIM | ALIM |
| TKFEN | ALIM | ALIM | ALIM | ALIM | ALIM | SATIM | SATIM | ALIM |
| TOASO | ALIM | ALIM | ALIM | ALIM | ALIM | SATIM | SATIM | ALIM |
| TSKB | SATIM | SATIM | ALIM | ALIM | SATIM | SATIM | SATIM | SATIM |
| TTKOM | ALIM | ALIM | ALIM | ALIM | SATIM | ALIM | SATIM | SATIM |
| TUPRS | ALIM | ALIM | ALIM | ALIM | ALIM | SATIM | SATIM | ALIM |
| USD/TRY | ALIM | ALIM | ALIM | ALIM | ALIM | SATIM | ALIM | ALIM |
| VAKBN | SATIM | SATIM | SATIM | ALIM | SATIM | ALIM | SATIM | SATIM |
| VESTL | ALIM | ALIM | ALIM | ALIM | ALIM | SATIM | SATIM | ALIM |
| X10XB | ALIM | ALIM | ALIM | ALIM | ALIM | SATIM | SATIM | ALIM |
| XAU/TRY | ALIM | ALIM | ALIM | ALIM | ALIM | SATIM | SATIM | ALIM |
| XAU/USD | SATIM | SATIM | SATIM | SATIM | SATIM | ALIM | SATIM | SATIM |
| XLBNK | ALIM | ALIM | ALIM | ALIM | SATIM | SATIM | ALIM | SATIM |
| XSD25 | ALIM | ALIM | ALIM | ALIM | ALIM | SATIM | SATIM | ALIM |
| XU030 | ALIM | ALIM | ALIM | ALIM | ALIM | SATIM | SATIM | ALIM |
| YKBNK | SATIM | ALIM | ALIM | ALIM | SATIM | ALIM | ALIM | SATIM |



| Kod | Destek 3 | Destek 2 | Destek 1 | Kapanış | Pivot | Direnc 1 | Direnc 2 | Direnc 3 |
|------------------|----------|----------|----------|------------------|---------------|----------|----------|----------|
| DESTEKLER | | | | DİRENÇLER | | | | |
| F_AEFES0623 | 60.66 | 61.67 | 63.58 | 65.49 | 64.59 | 66.50 | 67.51 | 69.42 |
| F_AEFES0723 | 61.45 | 62.74 | 65.19 | 67.64 | 66.48 | 68.93 | 70.22 | 72.67 |
| F_AKBNK0623 | 17.77 | 18.21 | 18.77 | 19.34 | 19.21 | 19.77 | 20.21 | 20.77 |
| F_AKBNK0723 | 18.27 | 18.72 | 19.33 | 19.95 | 19.78 | 20.39 | 20.84 | 21.45 |
| F_AKSEN0623 | 26.59 | 27.39 | 28.86 | 30.32 | 29.66 | 31.13 | 31.93 | 33.40 |
| F_AKSEN0723 | 27.49 | 28.28 | 29.79 | 31.29 | 30.58 | 32.09 | 32.88 | 34.39 |
| F_ALARK0623 | 62.72 | 64.92 | 68.97 | 73.01 | 71.17 | 75.22 | 77.42 | 81.47 |
| F_ALARK0723 | 64.48 | 66.79 | 71.00 | 75.20 | 73.31 | 77.52 | 79.83 | 84.04 |
| F_ARCLK0623 | 97.28 | 102.50 | 111.42 | 120.35 | 116.64 | 125.56 | 130.78 | 139.70 |
| F_ARCLK0723 | 99.64 | 105.20 | 114.45 | 123.70 | 120.01 | 129.26 | 134.82 | 144.07 |
| F_ASELS0623 | 46.03 | 47.19 | 49.42 | 51.66 | 50.58 | 52.81 | 53.97 | 56.20 |
| F_ASELS0723 | 47.49 | 48.66 | 50.96 | 53.25 | 52.13 | 54.43 | 55.60 | 57.90 |
| F_BIMAS0623 | 147.58 | 151.87 | 158.73 | 165.60 | 163.02 | 169.88 | 174.17 | 181.03 |
| F_BIMAS0723 | 152.95 | 157.03 | 164.12 | 171.21 | 168.20 | 175.29 | 179.37 | 186.46 |
| F_CNHTRY0623 | 3.32 | 3.32 | 3.32 | 3.32 | 3.32 | 3.32 | 3.32 | 3.32 |
| F_CNHTRY0723 | 3.29 | 3.34 | 3.40 | 3.45 | 3.44 | 3.50 | 3.54 | 3.60 |
| F_DOHOL0623 | 8.11 | 8.39 | 8.93 | 9.47 | 9.21 | 9.75 | 10.03 | 10.57 |
| F_DOHOL0723 | 8.39 | 8.68 | 9.22 | 9.77 | 9.51 | 10.05 | 10.34 | 10.88 |
| F_ECILC0623 | 30.38 | 30.97 | 32.05 | 33.14 | 32.64 | 33.72 | 34.31 | 35.39 |
| F_ECILC0723 | 31.29 | 31.90 | 33.04 | 34.19 | 33.65 | 34.79 | 35.40 | 36.54 |
| F_EKGYO0623 | 6.13 | 6.31 | 6.61 | 6.92 | 6.79 | 7.09 | 7.27 | 7.57 |
| F_EKGYO0723 | 6.29 | 6.47 | 6.80 | 7.12 | 6.98 | 7.31 | 7.49 | 7.82 |
| F_ENJSA0623 | 28.98 | 29.56 | 30.63 | 31.69 | 31.21 | 32.28 | 32.86 | 33.93 |
| F_ENJSA0723 | 29.63 | 30.27 | 31.48 | 32.70 | 32.12 | 33.33 | 33.97 | 35.18 |
| F_ENKAI0623 | 23.65 | 24.66 | 26.53 | 28.41 | 27.54 | 29.41 | 30.42 | 32.29 |
| F_ENKAI0723 | 24.46 | 25.51 | 27.40 | 29.29 | 28.45 | 30.34 | 31.39 | 33.28 |
| F_EREGL0623 | 32.27 | 33.09 | 34.33 | 35.57 | 35.15 | 36.39 | 37.21 | 38.45 |
| F_EREGL0723 | 33.37 | 34.16 | 35.45 | 36.74 | 36.24 | 37.53 | 38.32 | 39.61 |
| F_EURTRY0623 | 24.67 | 25.19 | 25.96 | 26.72 | 26.48 | 27.24 | 27.77 | 28.53 |
| F_EURTRY0723 | 24.94 | 25.54 | 26.39 | 27.24 | 26.99 | 27.84 | 28.44 | 29.29 |
| F_EURUSD0623 | 1.09 | 1.09 | 1.09 | 1.10 | 1.10 | 1.10 | 1.10 | 1.10 |
| F_EURUSD0723 | 1.09 | 1.10 | 1.10 | 1.10 | 1.10 | 1.10 | 1.11 | 1.11 |
| F_FROTO0623 | 627.84 | 649.91 | 692.06 | 734.20 | 714.13 | 756.28 | 778.35 | 820.50 |
| F_FROTO0723 | 648.33 | 670.72 | 713.81 | 756.90 | 736.20 | 779.29 | 801.68 | 844.77 |
| F_GARAN0623 | 27.14 | 28.00 | 29.30 | 30.61 | 30.16 | 31.46 | 32.32 | 33.62 |
| F_GARAN0723 | 28.26 | 29.07 | 30.31 | 31.55 | 31.12 | 32.36 | 33.17 | 34.41 |
| F_GBPUSD0623 | 1.27 | 1.27 | 1.28 | 1.28 | 1.28 | 1.28 | 1.28 | 1.29 |
| F_GBPUSD0723 | 1.27 | 1.27 | 1.27 | 1.27 | 1.28 | 1.28 | 1.28 | 1.29 |
| F_GUBRF0623 | 231.24 | 237.44 | 246.35 | 255.25 | 252.55 | 261.46 | 267.66 | 276.57 |
| F_GUBRF0723 | 243.69 | 249.99 | 258.34 | 266.70 | 264.64 | 272.99 | 279.29 | 287.64 |
| F_HALKB0623 | 11.22 | 11.49 | 11.80 | 12.12 | 12.07 | 12.38 | 12.65 | 12.96 |
| F_HALKB0723 | 11.55 | 11.81 | 12.12 | 12.44 | 12.38 | 12.69 | 12.95 | 13.26 |
| F_HEKTS0623 | 26.13 | 26.92 | 28.08 | 29.24 | 28.87 | 30.03 | 30.82 | 31.98 |
| F_HEKTS0723 | 26.76 | 27.55 | 28.74 | 29.94 | 29.53 | 30.72 | 31.51 | 32.70 |
| F_ISCTR0623 | 12.24 | 12.52 | 12.91 | 13.30 | 13.19 | 13.58 | 13.86 | 14.25 |
| F_ISCTR0723 | 12.54 | 12.84 | 13.28 | 13.71 | 13.58 | 14.02 | 14.32 | 14.76 |
| F_ISGYO0623 | 8.23 | 8.59 | 9.13 | 9.67 | 9.49 | 10.03 | 10.39 | 10.93 |
| F_ISGYO0723 | 8.48 | 8.85 | 9.43 | 10.00 | 9.80 | 10.38 | 10.75 | 11.33 |
| F_KARSN0623 | 7.83 | 8.01 | 8.30 | 8.60 | 8.48 | 8.77 | 8.95 | 9.24 |
| F_KARSN0723 | 8.13 | 8.29 | 8.61 | 8.93 | 8.77 | 9.09 | 9.25 | 9.57 |
| F_KCHOL0623 | 88.29 | 91.17 | 95.88 | 100.60 | 98.76 | 103.47 | 106.35 | 111.06 |
| F_KCHOL0723 | 91.10 | 93.95 | 98.78 | 103.61 | 101.63 | 106.46 | 109.31 | 114.14 |
| F_KOZAA0623 | 41.96 | 42.94 | 44.73 | 46.52 | 45.71 | 47.50 | 48.48 | 50.27 |
| F_KOZAA0723 | 43.30 | 44.31 | 46.11 | 47.90 | 47.12 | 48.92 | 49.93 | 51.73 |
| F_KOZAL0623 | 19.09 | 19.59 | 20.48 | 21.38 | 20.98 | 21.87 | 22.37 | 23.26 |
| F_KOZAL0723 | 19.23 | 19.79 | 20.87 | 21.94 | 21.43 | 22.51 | 23.07 | 24.15 |
| F_KRDMD0623 | 17.58 | 18.30 | 19.59 | 20.89 | 20.31 | 21.60 | 22.32 | 23.61 |
| F_KRDMD0723 | 18.18 | 18.89 | 20.21 | 21.53 | 20.92 | 22.24 | 22.95 | 24.27 |
| F_MGROS0623 | 185.27 | 190.74 | 199.62 | 208.51 | 205.09 | 213.97 | 219.44 | 228.32 |
| F_MGROS0723 | 192.64 | 197.16 | 206.20 | 215.24 | 210.72 | 219.76 | 224.28 | 233.32 |
| F_ODAS0623 | 5.99 | 6.10 | 6.28 | 6.45 | 6.39 | 6.57 | 6.68 | 6.86 |
| F_ODAS0723 | 6.17 | 6.29 | 6.48 | 6.68 | 6.60 | 6.79 | 6.91 | 7.10 |
| F_OYAKC0623 | 34.50 | 35.42 | 37.01 | 38.61 | 37.93 | 39.52 | 40.44 | 42.03 |
| F_OYAKC0723 | 35.47 | 36.38 | 38.08 | 39.78 | 38.99 | 40.69 | 41.60 | 43.30 |
| F_PETKM0623 | 12.29 | 12.70 | 13.39 | 14.09 | 13.80 | 14.49 | 14.90 | 15.59 |
| F_PETKM0723 | 12.71 | 13.09 | 13.80 | 14.50 | 14.18 | 14.89 | 15.27 | 15.98 |

| Kod | Destek 3 | Destek 2 | Destek 1 | Kapanış | Pivot | Direnc 1 | Direnc 2 | Direnc 3 |
|------------------|----------|----------|----------|------------------|-----------------|----------|----------|----------|
| DESTEKLER | | | | DİRENÇLER | | | | |
| F_PGSUS0623 | 515.47 | 533.23 | 566.64 | 600.04 | 584.40 | 617.81 | 635.57 | 668.98 |
| F_PGSUS0723 | 531.70 | 549.76 | 584.40 | 619.04 | 602.46 | 637.10 | 655.16 | 689.80 |
| F_SAHOL0623 | 39.54 | 40.47 | 42.01 | 43.56 | 42.94 | 44.48 | 45.41 | 46.95 |
| F_SAHOL0723 | 40.93 | 41.81 | 43.42 | 45.04 | 44.30 | 45.91 | 46.79 | 48.40 |
| F_SASA0623N1 | 48.85 | 50.03 | 52.13 | 54.23 | 53.31 | 55.41 | 56.59 | 58.69 |
| F_SASA0723N1 | 50.33 | 51.56 | 53.74 | 55.92 | 54.97 | 57.15 | 58.38 | 60.56 |
| F_SISE0623 | 36.39 | 37.84 | 40.50 | 43.17 | 41.95 | 44.61 | 46.06 | 48.72 |
| F_SISE0723 | 37.55 | 39.03 | 41.82 | 44.60 | 43.30 | 46.09 | 47.57 | 50.36 |
| F_SKBNK0623 | 2.34 | 2.38 | 2.48 | 2.57 | 2.52 | 2.62 | 2.66 | 2.76 |
| F_SKBNK0723 | 2.40 | 2.44 | 2.54 | 2.63 | 2.58 | 2.68 | 2.72 | 2.82 |
| F_SOKM0623 | 27.30 | 28.14 | 29.79 | 31.44 | 30.63 | 32.28 | 33.12 | 34.77 |
| F_SOKM0723 | 28.13 | 29.02 | 30.71 | 32.41 | 31.60 | 33.29 | 34.18 | 35.87 |
| F_TAVHL0623 | 75.36 | 79.26 | 84.79 | 90.33 | 88.69 | 94.22 | 98.12 | 103.65 |
| F_TAVHL0723 | 79.19 | 82.37 | 88.28 | 94.18 | 91.46 | 97.37 | 100.55 | 106.46 |
| F_TCELL0623 | 31.75 | 32.40 | 33.51 | 34.63 | 34.16 | 35.27 | 35.92 | 37.03 |
| F_TCELL0723 | 32.93 | 33.53 | 34.63 | 35.72 | 35.23 | 36.33 | 36.93 | 38.03 |
| F_THYAO0623 | 159.01 | 164.10 | 172.70 | 181.29 | 177.79 | 186.39 | 191.48 | 200.08 |
| F_THYAO0723 | 164.35 | 169.41 | 178.26 | 187.10 | 183.32 | 192.17 | 197.23 | 206.08 |
| F_TKFEN0623 | 30.58 | 31.78 | 34.19 | 36.59 | 35.39 | 37.80 | 39.00 | 41.41 |
| F_TKFEN0723 | 31.38 | 32.68 | 35.19 | 37.71 | 36.49 | 39.00 | 40.30 | 42.81 |
| F_TOASO0623 | 198.15 | 204.15 | 214.09 | 224.02 | 220.09 | 230.03 | 236.03 | 245.97 |
| F_TOASO0723 | 204.39 | 210.52 | 220.57 | 230.61 | 226.70 | 236.75 | 242.88 | 252.93 |
| F_TSKB0623 | 3.98 | 4.05 | 4.17 | 4.29 | 4.24 | 4.36 | 4.43 | 4.55 |
| F_TSKB0723 | 4.05 | 4.14 | 4.27 | 4.41 | 4.36 | 4.49 | 4.58 | 4.71 |
| F_TTKOM0623 | 17.04 | 17.33 | 17.88 | 18.42 | 18.17 | 18.72 | 19.01 | 19.56 |
| F_TTKOM0723 | 17.51 | 17.81 | 18.42 | 19.02 | 18.72 | 19.33 | 19.63 | 20.24 |
| F_TUPRS0623N1 | 67.32 | 69.05 | 72.11 | 75.17 | 73.84 | 76.90 | 78.63 | 81.69 |
| F_TUPRS0723 | 68.00 | 70.04 | 73.90 | 77.77 | 75.94 | 79.80 | 81.84 | 85.70 |
| F_USDTRY0623 | 22.66 | 23.08 | 23.75 | 24.42 | 24.17 | 24.84 | 25.26 | 25.93 |
| F_USDTRY0723 | 21.65 | 22.76 | 23.78 | 24.80 | 24.88 | 25.90 | 27.00 | 28.02 |
| F_VAKBN0623 | 8.87 | 9.06 | 9.29 | 9.52 | 9.48 | 9.71 | 9.90 | 10.13 |
| F_VAKBN0723 | 9.18 | 9.34 | 9.59 | 9.84 | 9.75 | 10.00 | 10.16 | 10.41 |
| F_VESTL0623 | 42.55 | 43.78 | 46.13 | 48.47 | 47.36 | 49.71 | 50.94 | 53.29 |
| F_VESTL0723 | 43.79 | 45.07 | 47.55 | 50.04 | 48.83 | 51.31 | 52.59 | 55.07 |
| F_X10XB0623 | 6,751.42 | 6,884.33 | 7,107.17 | 7,330.00 | 7,240.08 | 7,462.92 | 7,595.83 | 7,818.67 |
| F_X10XB0823 | 7,297.83 | 7,426.92 | 7,636.58 | 7,846.25 | 7,765.67 | 7,975.33 | 8,104.42 | 8,314.08 |
| F_XAUTRYM0623 | 1,401.48 | 1,429.22 | 1,467.83 | 1,506.44 | 1,495.57 | 1,534.18 | 1,561.92 | 1,600.53 |
| F_XAUTRYM0823 | 1,465.78 | 1,497.66 | 1,544.23 | 1,590.80 | 1,576.11 | 1,622.68 | 1,654.56 | 1,701.13 |
| F_XAUUSD0623 | 1,888.83 | 1,901.42 | 1,907.78 | 1,914.15 | 1,920.37 | 1,926.73 | 1,939.32 | 1,945.68 |
| F_XAUUSD0823 | 1,919.13 | 1,931.07 | 1,939.03 | 1,947.00 | 1,950.97 | 1,958.93 | 1,970.87 | 1,978.83 |
| F_XLBNK0623 | 4,229.00 | 4,317.00 | 4,482.00 | 4,647.00 | 4,570.00 | 4,735.00 | 4,823.00 | 4,988.00 |
| F_XLBNK0823 | 4,549.75 | 4,650.00 | 4,814.50 | 4,979.00 | 4,914.75 | 5,079.25 | 5,179.50 | 5,344.00 |
| F_XSD250623 | 4,315.08 | 4,689.92 | 5,439.58 | 6,189.25 | 5,814.42 | 6,564.08 | 6,938.92 | 7,688.58 |
| F_XU0300623 | 5,452.00 | 5,586.00 | 5,852.00 | 6,118.00 | 5,986.00 | 6,252.00 | 6,386.00 | 6,652.00 |
| F_XU0300823 | 5,834.92 | 5,974.08 | 6,249.67 | 6,525.25 | 6,388.83 | 6,664.42 | 6,803.58 | 7,079.17 |
| F_YKBNK0623 | 11.61 | 11.87 | 12.18 | 12.50 | 12.44 | 12.75 | 13.01 | 13.32 |
| F_YKBNK0723 | 11.97 | 12.21 | 12.55 | 12.88 | 12.79 | 13.13 | 13.37 | 13.71 |

Genel Müdürlük

Esentepe Mh. Ecza Sk. Safter Han İş Merkezi No:6 Şişli/İstanbul – (0212) 286 30 00

Beylikdüzü

Hayrettin Paşa Mah. 1993 Sokak No:22 Ferah Residence Daire A1 Esenyurt – (0212) 270 26 43

Erenköy

Bağdat Caddesi Beyaz Apt. No: 339 D:5 Erenköy – (0216) 301 10 45

Levent

Nispetiye Mah. Aydar Cad Metro İş Merkezi No. 10 İç Kapı No: 1 Beşiktaş – (0212) 286 30 00

Nişantaşı

Vali Konağı Cad. No.77 Polat Apt. Kat.3 D.3 Nişantaşı/Şişli – (0212) 241 15 75

Sirkeci

Hobyar Mah. Aşirefendi Cad. Denizli Han Blok No: 27 Kapı No: 611 Fatih – (0212) 939 67 78

Suadiye

Suadiye Mah. Öncü Sokak Büyük Hanlı Konutları B1 Blok K:8 D:22 Kadıköy – (0216) 350 01 43

Ankara

Tunalı Hilmi Cad. 60/12 Kavaklıdere – (0312) 426 16 61

Bursa

Çekirge Mah. Çekirge Cad. Gökçen Apt. Blok 97/1 C Osmangazi – (0224) 233 43 37

Çankaya

Mustafa Kemal Mah. Dumlupınar Bulvarı No: 266 C/87 Çankaya – (0312) 220 53 21

Malatya

Sancaktar Mah. Aslantepo Cad. Canbaylar Plaza No. 93/9 Battalgazi – (0422) 377 90 00

**YASAL UYARI**

Bu rapor, bir veya daha fazla sermaye piyasası aracı veya bunları ihraç eden ortaklıklar ve kuruluşlar ile piyasa eğilimleri hakkında, belirli bir kişiye veya mali durumları, risk ve getiri tercihleri benzer nitelikteki bir gruba yönelik olmamak kaydıyla, Marbaş Menkul Değerler A.Ş. müşterilerine ve/veya dağıtım kanallarına yönelik olarak Marbaş Menkul Değerler A.Ş.'nin anlaşmalı olduğu dışarıdan hizmet sağlayıcı kuruluş tarafından hazırlanmıştır. Burada yer alan yatırım bilgi, yorum ve tavsiyeleri yatırım danışmanlığı kapsamında değildir. Yatırım danışmanlığı hizmeti, yetkili kuruluşlar tarafından kişilerin risk ve getiri tercihleri dikkate alınarak kişiye özel sunulmaktadır. Burada yer alan yorum ve tavsiyeler ise genel niteliktedir. Bu tavsiyeler mali durumunuz ile risk ve getiri tercihlerinize uygun olmayabilir. Bu nedenle, sadece burada yer alan bilgilere dayanarak yatırım kararı verilmesi beklentilerinize uygun sonuçlar doğurmayabilir. Bu rapor ve yorumlardaki yazılar, bilgiler ve grafikler, ulaşılabilen ilk kaynaklardan iyi niyetle ve doğruluğu, geçerliliği, etkinliği velhasıl her ne şekil, suret ve nam altında olursa olsun herhangi bir karara dayanak oluşturması hususunda herhangi bir teminat, garanti oluşturmadan, yalnızca bilgi edinilmesi amacıyla derlenmiştir. İş bu raporlardaki yorumlardan; eksik bilgi ve/veya güncellenme gibi konularda ortaya çıkabilecek zararlardan Marbaş Menkul Değerler A.Ş. ve çalışanları sorumlu değildir. Marbaş Menkul Değerler A.Ş. her an, hiçbir şekil ve surette ön ihbara ve/veya ihtara gerek kalmaksızın söz konusu bilgileri, tavsiyeleri değiştirebilir ve/veya ortadan kaldırabilir. Genel anlamda bilgi vermek amacıyla hazırlanmış olan iş bu rapor ve yorumlar, kapsamı bilgiler, tavsiyeler hiçbir şekil ve surette Marbaş Menkul Değerler A.Ş.'nin herhangi bir taahhüdünü tazammum etmediğinden, bu bilgilere istinaden her türlü özel ve/veya tüzel kişiler tarafından alınacak kararlar, varılacak sonuçlar, gerçekleştirilecek işlemler ve oluşabilecek her türlü riskler bizzat bu kişilere ait ve raci olacaktır. Hiçbir şekil ve surette ve her ne nam altında olursa olsun, her türlü gerçek ve/veya tüzel kişinin, gerek doğrudan gerek dolayısı ile ve bu sebeplerle uğrayabileceği her türlü doğrudan ve/veya dolayısıyla oluşacak maddi ve manevi zarar, kar mahrumiyeti, velhasıl her ne nam altında olursa olsun uğrayabileceği zararlardan hiçbir şekil ve surette Marbaş Menkul Değerler A.Ş. ve çalışanları sorumlu tutulamayacak ve hiçbir şekil ve surette her ne nam altında olursa olsun Marbaş Yatırım Menkul Değerler A.Ş. çalışanlarından talepte bulunulmayacaktır.