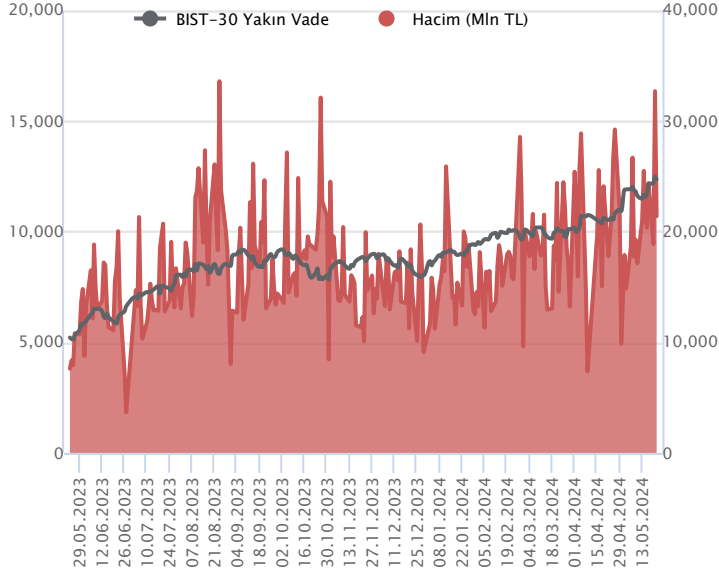


Sözleşme Kodu	Vade Ayı	Uzlaşma Fiyatı	Önceki Uzlaşma Fiyatı	Değişim	Değişim Puan	Gün İçi Yüksek	Gün İçi Düşük	İşlem Miktarı	İşlem Hacim	Açık Pozisyon	Açık Pozisyon Değişimi	Vadeye Kalan Gün Sayısı	Takasbank Başlangıç Teminatı %
ENDEKS KONTRATLARI													
F_XU0300624	28.06.2024	12,419.25	12,467.50	-0.39 %	-48.25	12,587.50	12,290.75	172,341.00	21,403,307,762.50	263,424.00	-2,965.00	37	14
F_XU0300824	29.08.2024	13,334.25	13,403.25	-0.51 %	-69.00	13,504.00	13,215.00	1,955.00	260,731,970.00	5,307.00	-302.00	99	14

BIST 30 Yakın Vadeli Kontratı



Haziran vadeli endeks sözleşmesi 12.290,75 – 12.587,50 seviyeleri arasında hareket ederek günü %0,39 oranında düşüşle 12.419,25 uzlaşma fiyatından tamamladı. Önceki gün Yapı Kredi haberleriyle yükselişlerin yaşandığı sözleşmede dün dalgalı bir fiyatlamaya takip edildi. Sözleşmede akşam seans kapanışı da 12.361,00 puandan gerçekleşti. ABD borsaları günü düşüşlerle tamamlarken, ABD vadelilerinde bu sabah Nvidia finansalları sonrasında pozitif bir seyir etkili oluyor. Asya piyasalarında karışık bir görünüm hâkim. Avrupa vadeliileri ve CFD endeksleri hafif alıcılı açılışlara işaret ediyor. Haziran vadeli sözleşmesinin güne zayıf bir başlangıç yapmasını bekliyoruz.

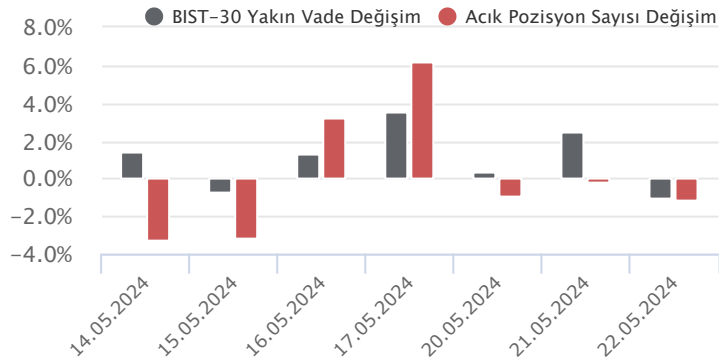
Beklentilerin altında gelen THYAO ve TUPRS finansalları sonrasında güne zayıf bir açılış yapmasını beklediğimiz sözleşmede 12.350 – 12.290 aralığı kısa vadeli ilk destek bölgesidir. Bu bölge altına sarkmalarda satıcılı seyrin devam edebileceği sözleşmede 12.250 – 12.180 – 12.080 ve 12.000 seviyeleri destek konumunda bulunmaktadır. Sözleşmede 12.300 üzerinde tutunma korunabilir ve yeniden alımlar etkili olursa 12.400 – 12.450 aralığı ilk direnç bölgesi olup, devamında 12.500 ve 12.550 seviyeleri direnç olarak takip edilecektir. 12.550 üzeri kapanışlarda 12.655 ve zirvenin bulunduğu 12.748 seviyesine doğru yükselişler yaşanabilir. Son dönemdeki güçlü yükselişler sonrasında artış kaydeden düzeltme ihtimaline karşı da dikkatli olunmalıdır.

Endeks - 30 Yakın Vade Aracı Kurum Dağılımı Günlük Değişim					
Long			Short		
Kurum	Net Lot	Pay (%)	Kurum	Net Lot	Pay (%)
Gedik Yatırım	2.181	12	Teb Yatırım	14.430	81
Bank of America	1.813	10	Garanti BBVA	1.115	6
Tacirler Yatırım	1.674	9	Yatırım Finansman	904	5
Yapı Kredi Yatırım	1.504	8	Meksa Yatırım	410	2
Vakıf Yatırım	1.398	8	ALB Yatırım	322	2
Diğer	9.313	52	Diğer	702	4

İlk 5 Kurum Satım Ağırlıklı

Endeks - 30 Yakın Vade Aracı Kurum Dağılımı Tüm Vade					
Long			Short		
Kurum	Net Lot	Pay (%)	Kurum	Net Lot	Pay (%)
Teb Yatırım	28.592	31	Bank of America	47.403	52
Yapı Kredi Yatırım	25.208	27	Ak Yatırım	15.728	17
Garanti BBVA	16.173	18	İnfo Yatırım	3.715	4
Deniz Yatırım	5.742	6	Oyak Yatırım	3.692	4
Halk Yatırım	3.880	4	Tera Yatırım	3.658	4
Diğer	12.465	14	Diğer	17.864	19

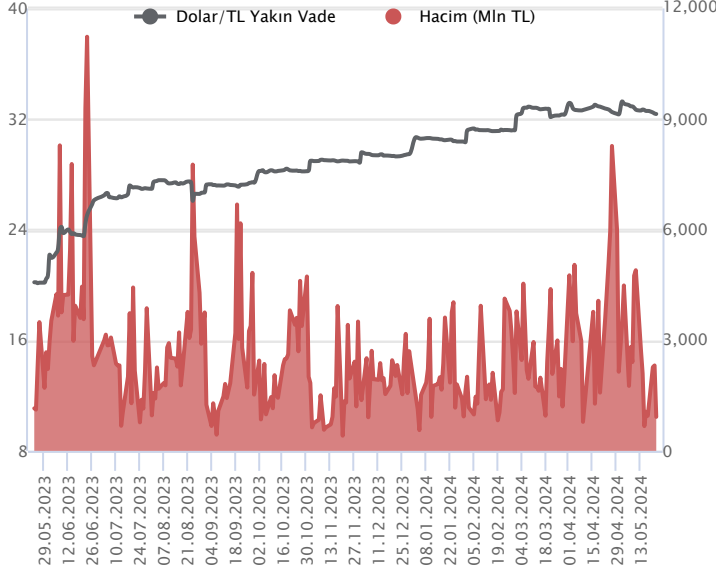
İlk 5 Kurum Alım Ağırlıklı



Fiyat (%)	Açık Pozisyon (%)	Yorum
Artış	Artış	Yükselişin devamlılığı için sinyal olarak kabul edilebilir.
Artış	Azalış	Yükselişin desteklenmediğini gösterir.
Azalış	Artış	Düşüşlerin devamlılığı için sinyal olarak kabul edilebilir.
Azalış	Azalış	Düşüşlerin desteklenmediğini gösterir.

Sözleşme Kodu	Vade Ayı	Uzlaşma Fiyatı	Önceki Uzlaşma Fiyatı	Değişim	Değişim Puan	Gün İçi Yüksek	Gün İçi Düşük	İşlem Miktarı	İşlem Hacim	Açık Pozisyon	Açık Pozisyon Değişimi	Vadeye Kalan Gün Sayısı	Takasbank Başlangıç Teminatı %
DÖVİZ KONTRATLARI													
F_EURTRY0524	31.05.2024	35.0855	35.1846	-0.28 %	-0.10	35.1290	35.0587	135	4,736,849	3,066	-121	9	14
F_EURTRY0624	28.06.2024	35.8900	36.0285	-0.38 %	-0.14	36.0000	35.5003	240	8,613,850	1,748	-19	37	14
F_EURUSD0524	31.05.2024	1.0838	1.0856	-0.17 %	0.00	1.0858	1.0825	2,171	75,625,376	7,819	-1,662	9	4
F_EURUSD0624	28.06.2024	1.0840	1.0857	-0.16 %	0.00	1.0865	1.0828	859	29,954,192	2,944	251	37	4
F_USDTRY0524	31.05.2024	32.3751	32.3983	-0.07 %	-0.02	32.3970	32.3097	28,463	921,176,665	647,803	-9,357	9	14
F_USDTRY0624	28.06.2024	33.1386	33.1920	-0.16 %	-0.05	33.1990	33.1285	35,190	1,166,770,069	571,199	-12,825	37	14

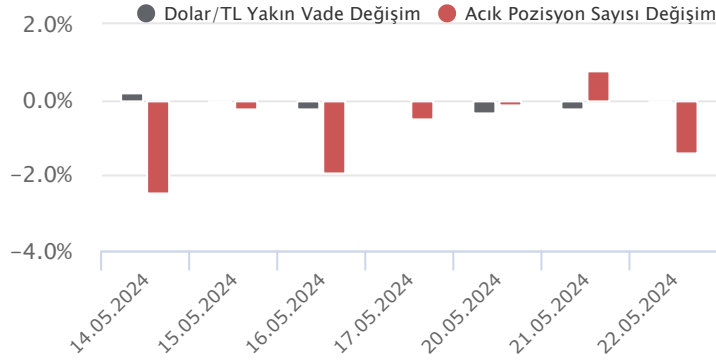
Dolar/TL Yakın Vadeli Kontratı



Mayıs vadeli Dolar/TL sözleşmesi dün 32,3097 ile 32,3970 seviyeleri arasında dalgalanarak günü yüzde 0,07'lik düşüşle 32,3751 uzlaşma fiyatından tamamladı. Spot kurda son dönemdeki yatay görünüm dün de devam etti. Yurt içerisinde yabancı portföy akımları ile beraber TCMB'nin rezervlerinde iyileşme devam etmekte. Bugün haftalık para ve banka istatistiklerinden son durumu takip edeceğiz. Aynı zamanda TCMB bugün faiz kararını açıklayacak. Piyasadaki ağırlıklı görüş faizlerin sabit bırakılması yönünde. Karar ile birlikte karar metninde verilecek mesajlar yakından takip edilecek. ABD tarafında ise Fed Toplantı Tutanaqları, dezenflasyon sürecinin beklenenden daha uzun sürebileceğini, bazı Fed yetkililerinin ise gerekmesi durumunda faiz oranlarını artırmaya açık olduğunu bildirdi. Verinin fiyatlamalara etkisi olmadı. Bugün ABD'de öncü PMI verileri ön plana çıkacak. Dolar/TL spot kuru, bu sabah saat 08:20 itibarıyla 32,19'lu seviyelerde yatay görünüm sergiliyor. Dolar endeksi ise 104,88 civarında bulunuyor. Gelişmekte olan ülke para birimleri ise dolar karşısında yataya yakın karışık görünüm sergiliyor.

Dolar/TL Yakın Vade Aracı Kurum Dağılımı Günlük Değişim					
Long			Short		
Kurum	Net Lot	Pay (%)	Kurum	Net Lot	Pay (%)
İş Yatırım	17.344	80	Bank of America	5.295	25
Yapı ve Kredi	1.500	7	Yapı Kredi Yatırım	3.466	16
Deutsche Bank	1.000	5	Yatırım Finansma	3.206	15
Ak Yatırım	879	4	Garanti Bankası	2.500	12
İnfo Yatırım	503	2	QNB Finans Yatırım	1.875	9
Diğer	355	2	Diğer	5.239	24
İlk 5 Kurum Alım Ağırlıklı					

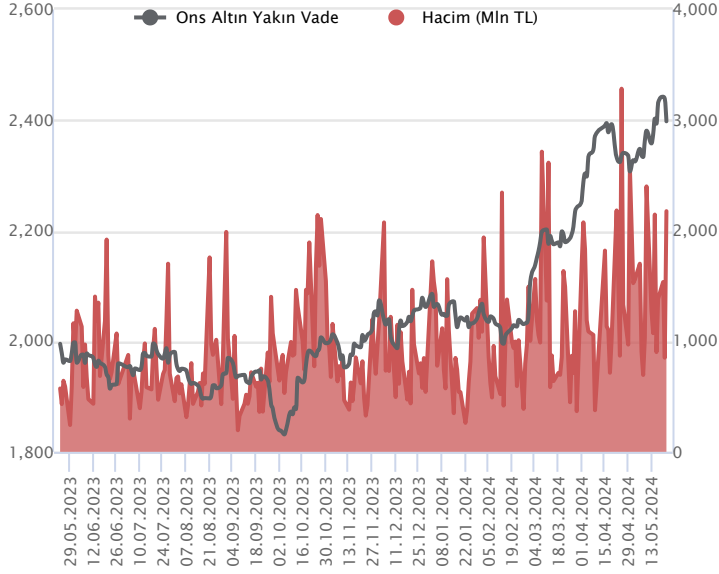
Dolar/TL Yakın Vade Aracı Kurum Dağılımı Tüm Vade					
Long			Short		
Kurum	Net Lot	Pay (%)	Kurum	Net Lot	Pay (%)
Yapı Kredi Yatırım	80.643	17	Yapı ve Kredi	169.967	36
Bank of America	75.712	16	Garanti Bankası	85.000	18
Deniz Yatırım	73.224	15	İş Bankası	73.471	15
Ak Yatırım	35.340	7	Finansbank	58.852	12
Denizbank	32.494	7	Alternatif Yatırım	25.775	5
Diğer	181.663	38	Diğer	66.011	14
İlk 5 Kurum Satım Ağırlıklı					



Fiyat (%)	Açık Pozisyon (%)	Yorum
Artış	Artış	Yükselişin devamlılığı için sinyal olarak kabul edilebilir.
Artış	Azalış	Yükselişin desteklenmediğini gösterir.
Azalış	Artış	Düşüşlerin devamlılığı için sinyal olarak kabul edilebilir.
Azalış	Azalış	Düşüşlerin desteklenmediğini gösterir.

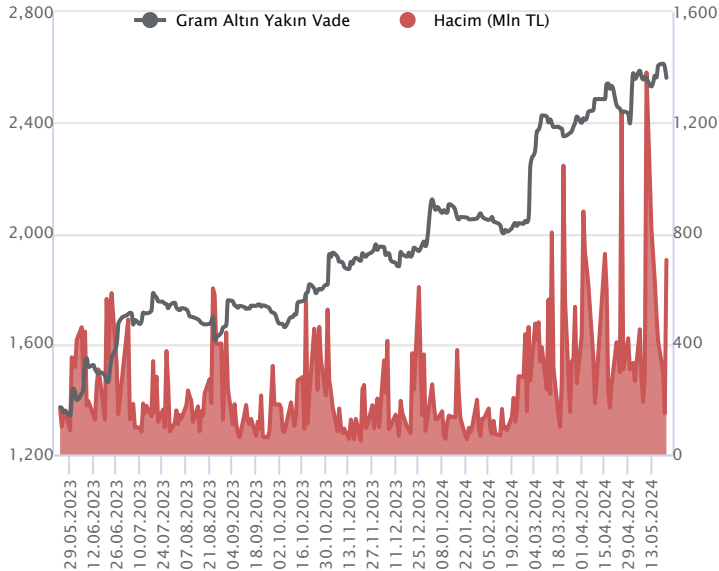
Sözleşme Kodu	Vade Ayı	Uzlaşma Fiyatı	Önceki Uzlaşma Fiyatı	Değişim	Değişim Puan	Gün İçi Yüksek	Gün İçi Düşük	İşlem Miktarı	İşlem Hacim	Açık Pozisyon	Açık Pozisyon Değişimi	Vadeye Kalan Gün Sayısı	Takasbank Başlangıç Teminatı %
ALTIN KONTRATLARI													
F_XAUTRYM0624	28.06.2024	2,560.690	2,603.090	-1.63 %	-42.40	2,592.900	2,553.130	272,188	703,409,711	1,060,999	-79,264	37	12
F_XAUTRYM0824	29.08.2024	2,755.080	2,802.830	-1.70 %	-47.75	2,799.100	2,749.000	23,056	64,018,888	82,882	-3,111	99	12
F_XAUUSD0624	28.06.2024	2,411.150	2,448.450	-1.52 %	-37.30	2,436.950	2,392.750	27,987	2,176,173,733	77,155	9,654	37	6
F_XAUUSD0824	29.08.2024	2,433.050	2,472.400	-1.59 %	-39.35	2,457.700	2,416.000	1,503	117,863,913	3,323	-24	99	6

ONS ALTIN Yakın Vadeli Kontratı



Haziran vadeli ons altın sözleşmesi dün 2392,75-2436,95\$ arasında seyrederken, günü yüzde 1,52 kayıpla 2411,15\$ uzlaşma fiyatından tamamladı. Spot piyasada saat 08:00 itibarıyla ons altın 2370\$ seviyesinde izleniyor. Sözleşmede görülen geri çekilme sebebiyle bugün için yeni stratejimiz 2406\$ direnç noktası olurken, bu direncin üzerinde 2381\$ stop seviyesi eklenerek 2454\$ seviyesi takip edilebilir. Geri çekilmelerde ise 2382\$ destek noktası olarak görülüyor. Bu desteğin altında 2405\$ stop seviyesi olmak koşuluyla 2334\$ seviyesi hedeflenebilir. 30 Nisan – 01 Mayıs Fed toplantısının tutanakları yayımlandı. Tutanaklarda, üyeler kendi aralarında faiz indirimi için biraz daha veri seti görülmesi gerektiğini ve güven duyulması gerektiğine vurgu yaptılar. Avrupa Merkez Bankası(ECB) Başkanı Lagarde konuşmasında, tüketici fiyatlarındaki hızlı artışın artık büyük ölçüde kontrol altına alınmasıyla önümüzdeki ay bir faiz indirimine gidebilecekleri sinyalini verdi. Fed'in aksine ECB'nin haziran ayında bir aksiyon alma ihtimali daha güçlü görülüyor. Bugün Avrupa'da ve ABD'de nisan ayı öncü imalat ve hizmetler PMI verileri, ABD'de haftalık işsizlik maaşı başvuruları, yeni konut satışları açıklanacak. Fed üyelerinin konuşmaları da izlenebilir. Sözleşmede olası oynaklığa karşı yatırımcıların aktif bir kar al/zarar durdur seviyesi belirleyerek hareket etmeleri daha sağlıklı olabilir.

GRAM ALTIN Yakın Vadeli Kontratı

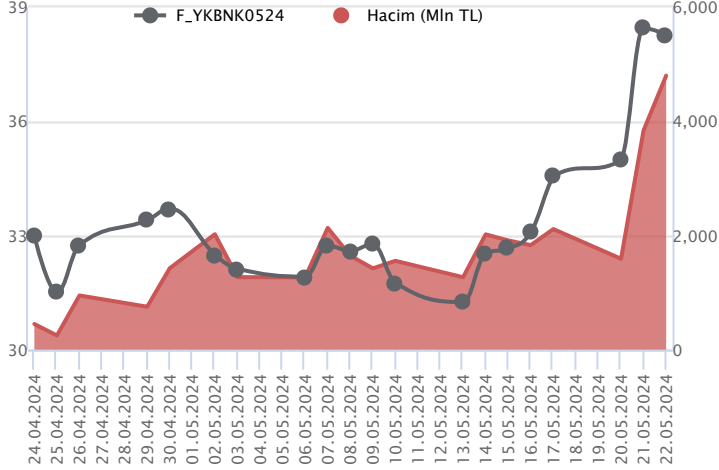


Haziran vadeli gram altın sözleşmesi dün 2553,13-2592,90 TL arasında dalgalanarak, günü yüzde 1,63 kayıpla 2560,69 TL uzlaşma fiyatından tamamladı. Spot piyasada saat 08:00 itibarıyla gram altın 2454 TL işlem görüyor. Hazine ve Maliye Bakanı Mehmet Şimşek yapmış olduğu açıklamasında, enflasyon tek haneye indiğinde, sermaye piyasalarının daha güçlü olacağını belirtti. TCMB'nin ortaya koyduğu şekilde enflasyonun mayıs ayında yıllık bazda zirve yapacağını ve sonrasında para politikası ile maliye politikası adımlarıyla hızlı düşeceğine değindi. Avrupa Merkez Bankası Başkanı Lagarde dün konuştuğunda, haziran ayında faiz indirimine gitme ihtimalini güçlü gördüğünü belirtti. Mayıs ayı Fed toplantısının tutanakları yayımlandı. Tutanaklarda, faiz indirimi için acele edilmeyeceği bir kez daha vurgulandı. Bugün içeride TCMB'nin faiz kararı, ABD ve Avrupa'da nisan ayı öncü imalat/hizmetler PMI verileri ve ABD'de her hafta açıklanan haftalık işsizlik maaşı başvuruları açıklanacak. TCMB için bir aksiyon beklenmezken, karar metnindeki ifadeler önemli olacaktır. Sözleşmede olası oynaklığa karşı yatırımcıların aktif bir kar al/zarar durdur seviyesi belirleyerek hareket etmeleri daha sağlıklı olabilir.

Sözleşme	Vade Ayı	Son Uzlaşma	Önceki Uzlaşma	Değişim %	Günün Düşüğü	Günün Yükselişi	İşlem Adedi	İşlem Hacmi
PAY VADELİ SÖZLEŞMELERİNDE EN FAZLA İŞLEM GÖRENLER								
F_YKBNK0524	31.05.2024	38.340	38.450	-0.3 %	37.340	39.890	1,252,527	4,803,379,699
F_THYAO0524	31.05.2024	326.080	327.380	-0.4 %	323.050	331.160	81,774	2,672,735,166
F_AKBNK0524	31.05.2024	67.170	68.410	-1.8 %	65.250	69.270	356,693	2,392,645,163

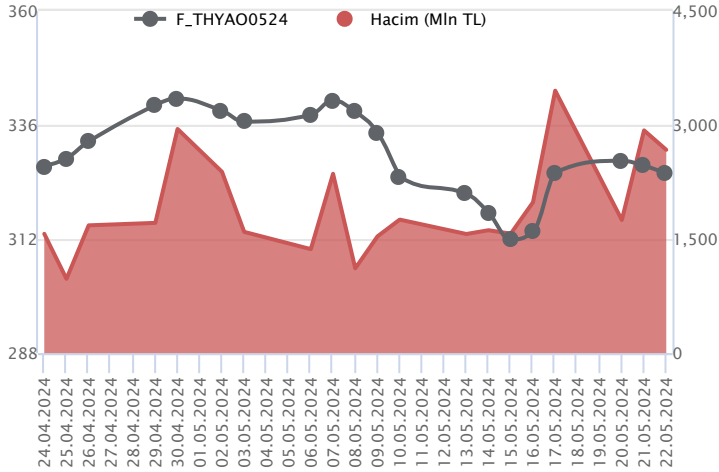
Pay vadeli sözleşmeleri, düşük teminatlarla yüksek tutarlı pozisyonlar almayı mümkün kılar. Pay vadeli sözleşmeleri ile ilgili daha detaylı bilgi almak için Marbaş Menkul Değerler A.Ş. ile iletişime geçebilirsiniz.

F_YKBNK0524 Vadeli Kontratı



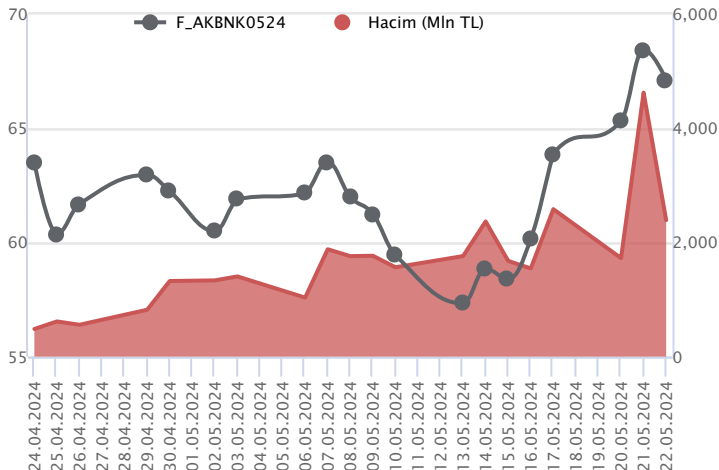
Hafta içinde satış görüşmelerine ilişkin haber akışları YKBNK pay ve pay vadeli sözleşmelerinde volatilitenin yüksek kalmasında etkisini gösterdi. Mayıs vadeli YKBNK sözleşmesi açılışın ardından zirve seviyesini yenilerken, seans içinde kazançlarının bir kısmını geri verdi. Sözleşme 37,34 TL ve 39,89 TL seviyeleri arasında dalgalanarak günü %0,3'lük kayıpla 38,34 TL uzlaşma fiyatından tamamladı. Sözleşmede realizasyon hareketlerinin devam etmesi halinde 38,00 TL - 37,76 TL ve 37,30 TL izlenecek desteklerdir. Zirvenin yenilediği sözleşmede alım iştahının yeniden güç kazanması durumunda pozitif seyrin devamlılığı açısından 39,00 TL üzeri kapanışlar belirleyici olacaktır. Bu koşulun sağlanması halinde 39,89 TL ara direnci öne çıkarken, bu bölgenin üzerinde 40,20 TL ve 40,42 TL pivot analizine göre takip edilecek direnç seviyeleridir. Haber akışları sebebiyle volatilitenin sürebileceği sözleşmede alınacak pozisyonlarda temkinli olunması aktif bir stop-loss stratejisine bağlı kalınması faydalı olacaktır.

F_THYAO0524 Vadeli Kontratı



Mayıs vadeli THYAO pay sözleşmesi 323,05 – 331,16 TL aralığında hareket ederek günü %0,4 oranında düşüşle 326,08 TL uzlaşma fiyatından tamamladı. Geçen haftanın son bölümünde alımların güç kazandığı THYAO cephesinde yeni haftada dalgalı bir fiyatlamaya takip ediliyor. Piyasa kapanışı sonrasında 2024/1Ç finansal sonuçların açıklandığı THYAO beklentilerin altında bir net kâr açıklarken, marjlardaki zayıflama da dikkat çekti. Finansal sonuçlar sonrasında artış kaydedebilecek gün içi oynaklığa ve olası satış baskısına karşı dikkatli olunmalıdır. Mayıs vadeli THYAO sözleşmesinde finansal sonrası yaşanabilecek geri çekilmelerde 325,00 TL altında 323,40 - 322,00 - 320,70 ve 319,50 seviyelerine doğru geri çekilmeler yaşanabilir. İlk fiyatlamaların ardından toparlanma çabası etkili olur ve 325,00 üzerinde tutunma sağlanabilirse 326,00 – 328,00 – 329,15 ve 331,16 seviyeleri direnç olarak izlenebilir.

F_AKBNK0524 Vadeli Kontratı



Bankacılık endeksinde sert yaşanan yükselişin ardından dün %1,26'lık kayıp söz konusu olurken, Mayıs vadeli AKBNK sözleşmesi 65,25 TL ve 69,27 TL seviyeleri arasında dalgalanarak günü 67,17 TL uzlaşma fiyatından %1,8'lik kayıpla tamamladı. Artan volatilitenin ortalamaların üzerinde fiyatlamasının devam ettiği ancak kar realizasyonlarının yaşandığı sözleşmede seans içinde 67,00 TL altına fiyatlamasının sarkması halinde 66,60 TL ve 65,25 TL ara desteği takip edilecek kritik seviyeleridir. Sözleşmede yeniden alım iştahının güç kazanması halinde 67,50 TL üzerinde 68,49 TL ve 69,27 TL söz konusu olacak direnç noktalarıdır. Geniş bantta fiyatlamaların yaşandığı sözleşmede son dönemdeki volatilitenin göz önünde bulundurduğumuzda alınacak pozisyonlarda temkinli olunması aktif bir stop-loss stratejisine bağlı kalınması faydalı olacaktır.

Dayanak Varlıkların Teknik Gösterge Görünümleri

20 Gün Ortalama/Fiyat Kesişmesi (YUKARI)

ALARK

20 Gün Ortalama/Fiyat Kesişmesi (AŞAĞI)

ODAS

Güç Göstergeleri Olumlu

YKBNK

BIMAS

GARAN

TCELL

Güç Göstergeleri Zayıf

BRSAN

EKGYO

KONTR

KOZAL

RSI ve Momentum göstergelerine göre olumlu olanlar

50 Gün Ortalama/Fiyat Kesişmesi (YUKARI)

ASTOR

ALARK

50 Gün Ortalama/Fiyat Kesişmesi (AŞAĞI)

XPD/USD

ODAS

MACD

GUBRF	GÜÇLÜ AL
KOZAA	ZAYIF AL
AEFES	ZAYIF SAT
ODAS	ZAYIF SAT

Göstergeleri Dipte Olanlar

BRSAN

KONTR

EKGYO

CCI, RSI, Stochastics, Williams' %R, MFI ve DX göstergelerinin ortalaması en düşük olanlar

20/50 Gün Ortalama Kesişmesi (YUKARI)

Bu şartları sağlayan dayanak varlık bulunmamaktadır.

20/50 Gün Ortalama Kesişmesi (AŞAĞI)

Bu şartları sağlayan dayanak varlık bulunmamaktadır.

Para Girişi Olan Dayanak Varlıklar

	Kapanış	İşlem Hacmi (Mln TL)
KOZAL	22.10	2,939.41146
ASTOR	105.20	2,755.75667
TOASO	311.75	2,430.63962
ENKAI	39.68	886.50504
CIMSA	34.40	737.93171

Para Çıkışı Olan Dayanak Varlıklar

	Kapanış	İşlem Hacmi (Mln TL)
YKBNK	37.78	13,046.36

Yüksek Hacimliler

	İşlem Hacmi (Mln TL)
XU030	95,499.63
XSD25	45,907.44
X10XB	38,803.11
XLBNK	36,256.91
YKBNK	13,046.36

Dayanak Varlıkların Teknik Gösterge Konumları

Kod	5 Günlük H.O	10 Günlük H.O	20 Günlük H.O	50 Günlük H.O	RSI	StochS	MACD	CCI
AEFES	ALIM	ALIM	ALIM	ALIM	SATIM	ALIM	SATIM	SATIM
AKBNK	ALIM	ALIM	ALIM	ALIM	ALIM	ALIM	ALIM	SATIM
AKSEN	ALIM	ALIM	ALIM	ALIM	ALIM	ALIM	ALIM	SATIM
ALARK	ALIM	ALIM	ALIM	ALIM	ALIM	SATIM	ALIM	ALIM
ARCLK	ALIM	ALIM	ALIM	ALIM	ALIM	SATIM	ALIM	ALIM
ASELS	SATIM	ALIM	ALIM	ALIM	SATIM	SATIM	SATIM	SATIM
ASTOR	ALIM	ALIM	ALIM	ALIM	ALIM	ALIM	ALIM	ALIM
BIMAS	ALIM	ALIM	ALIM	ALIM	SATIM	ALIM	ALIM	SATIM
BRSAN	SATIM	SATIM	SATIM	SATIM	ALIM	ALIM	SATIM	ALIM
CIMSA	ALIM	ALIM	ALIM	ALIM	ALIM	SATIM	ALIM	ALIM
CNH/TRY	SATIM	SATIM	SATIM	ALIM	SATIM	ALIM	SATIM	SATIM
DOAS	ALIM	ALIM	ALIM	ALIM	ALIM	ALIM	SATIM	ALIM
DOHOL	ALIM	ALIM	ALIM	ALIM	SATIM	ALIM	ALIM	SATIM
EKGYO	ALIM	ALIM	SATIM	SATIM	ALIM	SATIM	SATIM	ALIM
ENJSA	ALIM	ALIM	ALIM	ALIM	ALIM	ALIM	ALIM	SATIM
ENKAI	ALIM	ALIM	ALIM	ALIM	ALIM	SATIM	ALIM	ALIM
EREGL	ALIM	ALIM	ALIM	ALIM	ALIM	SATIM	ALIM	ALIM
EUR/TRY	SATIM	SATIM	SATIM	ALIM	SATIM	ALIM	ALIM	SATIM
EUR/USD	SATIM	SATIM	ALIM	ALIM	SATIM	ALIM	ALIM	SATIM
FROTO	ALIM	ALIM	ALIM	ALIM	ALIM	SATIM	ALIM	SATIM
GARAN	ALIM	ALIM	ALIM	ALIM	ALIM	SATIM	ALIM	SATIM
GBP/USD	ALIM	ALIM	ALIM	ALIM	ALIM	SATIM	ALIM	SATIM
GUBRF	ALIM	ALIM	ALIM	ALIM	ALIM	SATIM	ALIM	ALIM
HALKB	ALIM	ALIM	ALIM	ALIM	ALIM	SATIM	ALIM	SATIM
HEKTS	ALIM	ALIM	ALIM	SATIM	ALIM	SATIM	ALIM	ALIM
ISCTR	ALIM	ALIM	ALIM	ALIM	ALIM	ALIM	ALIM	SATIM
KCHOL	ALIM	ALIM	ALIM	ALIM	ALIM	SATIM	ALIM	ALIM
KONTR	ALIM	SATIM	SATIM	SATIM	ALIM	SATIM	SATIM	ALIM
KOZAA	ALIM	ALIM	ALIM	ALIM	ALIM	SATIM	ALIM	ALIM
KOZAL	ALIM	ALIM	SATIM	SATIM	ALIM	SATIM	SATIM	ALIM
KRDMD	ALIM	ALIM	ALIM	ALIM	ALIM	ALIM	ALIM	ALIM
MGROS	ALIM	ALIM	ALIM	ALIM	SATIM	ALIM	ALIM	SATIM
ODAS	SATIM	SATIM	SATIM	SATIM	SATIM	ALIM	SATIM	SATIM
OYAKC	ALIM	ALIM	ALIM	ALIM	ALIM	ALIM	ALIM	SATIM
PETKM	ALIM	ALIM	ALIM	ALIM	ALIM	ALIM	ALIM	ALIM
PGSUS	ALIM	ALIM	ALIM	ALIM	ALIM	SATIM	SATIM	ALIM
RUB/TRY	ALIM	ALIM	ALIM	ALIM	ALIM	SATIM	ALIM	ALIM
SAHOL	ALIM	ALIM	ALIM	ALIM	SATIM	ALIM	ALIM	SATIM
SASA	SATIM	ALIM	ALIM	ALIM	SATIM	ALIM	ALIM	SATIM
SISE	ALIM	ALIM	ALIM	ALIM	ALIM	SATIM	ALIM	ALIM
SOKM	SATIM	ALIM	ALIM	ALIM	SATIM	ALIM	ALIM	SATIM
TAVHL	ALIM	ALIM	ALIM	ALIM	ALIM	ALIM	ALIM	SATIM
TCELL	ALIM	ALIM	ALIM	ALIM	ALIM	SATIM	ALIM	ALIM
THYAO	ALIM	ALIM	ALIM	ALIM	ALIM	SATIM	SATIM	ALIM
TKFEN	ALIM	ALIM	ALIM	ALIM	SATIM	ALIM	ALIM	SATIM
TOASO	ALIM	ALIM	ALIM	ALIM	ALIM	ALIM	ALIM	SATIM
TSKB	ALIM	ALIM	ALIM	ALIM	ALIM	ALIM	ALIM	SATIM
TTKOM	ALIM	ALIM	ALIM	ALIM	ALIM	SATIM	ALIM	SATIM
TUPRS	ALIM	ALIM	ALIM	ALIM	ALIM	SATIM	SATIM	ALIM
USD/TRY	SATIM	SATIM	SATIM	ALIM	SATIM	ALIM	SATIM	SATIM
VAKBN	ALIM	ALIM	ALIM	ALIM	SATIM	SATIM	ALIM	SATIM
VESTL	SATIM	SATIM	ALIM	ALIM	SATIM	ALIM	SATIM	SATIM
X10XB	ALIM	ALIM	ALIM	ALIM	ALIM	SATIM	SATIM	ALIM
XAU/TRY	ALIM	ALIM	ALIM	ALIM	ALIM	ALIM	ALIM	SATIM
XAU/USD	SATIM	SATIM	ALIM	ALIM	SATIM	ALIM	ALIM	SATIM
XLBNK	ALIM	ALIM	ALIM	ALIM	ALIM	ALIM	ALIM	SATIM
XSD25	ALIM	ALIM	ALIM	ALIM	ALIM	ALIM	ALIM	SATIM
XU030	ALIM	ALIM	ALIM	ALIM	ALIM	ALIM	ALIM	SATIM
YKBNK	ALIM	ALIM	ALIM	ALIM	ALIM	ALIM	ALIM	SATIM



Kod	Destek 3	Destek 2	Destek 1	Kapanış	Pivot	Direnç 1	Direnç 2	Direnç 3
DESTEKLER				DİRENÇLER				
F_AEFES0524	197.82	201.03	203.42	205.80	206.63	209.02	212.23	214.62
F_AEFES0624	204.73	208.11	210.56	213.00	213.94	216.39	219.77	222.22
F_AKBNK0524	61.14	63.19	65.16	67.12	67.21	69.18	71.23	73.20
F_AKBNK0624	63.47	65.45	67.42	69.39	69.40	71.37	73.35	75.32
F_AKSEN0524	44.93	45.28	45.91	46.55	46.26	46.89	47.24	47.87
F_AKSEN0624	45.20	45.60	46.19	46.78	46.59	47.18	47.58	48.17
F_ALARK0524	116.66	117.95	120.02	122.09	121.31	123.38	124.67	126.74
F_ALARK0624	122.06	123.01	124.81	126.62	125.76	127.56	128.51	130.31
F_ARCLK0524	187.95	190.19	193.48	196.78	195.72	199.01	201.25	204.54
F_ARCLK0624	195.59	197.55	200.58	203.61	202.54	205.57	207.53	210.56
F_ASELS0524	60.75	61.21	61.85	62.50	62.31	62.95	63.41	64.05
F_ASELS0624	62.82	63.31	63.97	64.63	64.46	65.12	65.61	66.27
F_ASTOR0524	100.02	102.31	104.46	106.61	106.75	108.90	111.19	113.34
F_ASTOR0624	104.40	106.45	108.50	110.55	110.55	112.60	114.65	116.70
F_BIMAS0524	468.57	476.99	482.27	487.56	490.69	495.97	504.39	509.67
F_BIMAS0624	463.19	473.09	480.04	487.00	489.94	496.89	506.79	513.74
F_BRSAN0524	512.38	524.75	540.25	555.74	552.62	568.12	580.49	595.99
F_BRSAN0624	552.80	559.83	566.94	574.06	573.97	581.08	588.11	595.22
F_CIMSA0524	33.11	33.51	34.20	34.90	34.60	35.29	35.69	36.38
F_CIMSA0624	34.33	34.72	35.43	36.15	35.82	36.53	36.92	37.63
F_CNHTRY0524	4.63	4.63	4.63	4.63	4.63	4.63	4.63	4.63
F_DOAS0524	293.56	296.40	299.81	303.21	302.65	306.06	308.90	312.31
F_DOAS0624	306.48	308.77	311.72	314.68	314.01	316.96	319.25	322.20
F_DOHOL0524	14.42	14.76	15.14	15.51	15.48	15.86	16.20	16.58
F_DOHOL0624	15.09	15.40	15.74	16.07	16.05	16.39	16.70	17.04
F_EKGYO0524	9.08	9.17	9.32	9.47	9.41	9.56	9.65	9.80
F_EKGYO0624	9.42	9.51	9.66	9.82	9.75	9.90	9.99	10.14
F_ENJSA0524	69.09	69.61	70.40	71.18	70.92	71.71	72.23	73.02
F_ENJSA0624	71.39	72.02	72.83	73.65	73.46	74.27	74.90	75.71
F_ENKAI0524	37.87	38.44	39.34	40.25	39.91	40.81	41.38	42.28
F_ENKAI0624	39.30	39.84	40.70	41.55	41.24	42.10	42.64	43.50
F_EREGL0524	46.98	47.68	48.36	49.04	49.06	49.74	50.44	51.12
F_EREGL0624	48.54	49.25	49.96	50.68	50.67	51.38	52.09	52.80
F_EURTRY0524	34.96	35.01	35.04	35.06	35.08	35.11	35.15	35.18
F_EURTRY0624	35.07	35.28	35.57	35.85	35.78	36.07	36.28	36.57
F_EURUSD0524	1.08	1.08	1.08	1.08	1.08	1.09	1.09	1.09
F_EURUSD0624	1.08	1.08	1.08	1.08	1.08	1.09	1.09	1.09
F_FROTO0524	1,184.28	1,201.70	1,216.57	1,231.45	1,233.99	1,248.86	1,266.28	1,281.15
F_FROTO0624	1,218.33	1,229.66	1,244.33	1,258.99	1,255.66	1,270.33	1,281.66	1,296.33
F_GARAN0524	97.59	98.91	100.46	102.01	101.78	103.33	104.65	106.20
F_GARAN0624	100.85	102.22	103.69	105.17	105.06	106.53	107.90	109.37
F_GBPUSD0524	1.27	1.27	1.27	1.28	1.28	1.28	1.28	1.29
F_GBPUSD0624	1.26	1.27	1.27	1.27	1.27	1.28	1.28	1.28
F_GUBRF0524	152.29	157.50	165.17	172.83	170.38	178.05	183.26	190.93
F_GUBRF0624	159.37	163.88	171.28	178.67	175.79	183.19	187.70	195.10
F_HALKB0524	17.93	18.42	18.84	19.27	19.33	19.75	20.24	20.66
F_HALKB0624	18.61	19.10	19.52	19.94	20.01	20.43	20.92	21.34
F_HEKTS0524	15.64	15.81	16.13	16.44	16.30	16.62	16.79	17.11
F_HEKTS0624	16.17	16.32	16.64	16.95	16.79	17.11	17.26	17.58
F_ISCTR0524	14.88	15.27	15.63	15.98	16.02	16.38	16.77	17.13
F_ISCTR0624	15.49	15.85	16.20	16.55	16.56	16.91	17.27	17.62
F_KCHOL0524	247.32	254.30	259.93	265.55	266.91	272.54	279.52	285.15
F_KCHOL0624	255.93	263.04	268.81	274.59	275.92	281.69	288.80	294.57
F_KONTR0524	210.67	216.87	222.48	228.10	228.68	234.29	240.49	246.10
F_KONTR0624	220.46	226.18	231.39	236.60	237.11	242.32	248.04	253.25
F_KOZAA0524	49.18	49.93	51.18	52.44	51.93	53.18	53.93	55.18
F_KOZAA0624	51.12	51.88	53.06	54.25	53.82	55.00	55.76	56.94
F_KOZAL0524	21.56	21.79	22.15	22.52	22.38	22.74	22.97	23.33
F_KOZAL0624	22.50	22.68	23.00	23.32	23.18	23.50	23.68	24.00
F_KRDMD0524	28.56	29.03	29.54	30.05	30.01	30.52	30.99	31.50
F_KRDMD0624	29.70	30.16	30.59	31.03	31.05	31.48	31.94	32.37
F_MGROS0524	480.32	484.58	489.38	494.18	493.64	498.44	502.70	507.50
F_MGROS0624	498.71	502.91	507.45	512.00	511.65	516.19	520.39	524.93
F_ODAS0524	9.20	9.33	9.43	9.52	9.56	9.66	9.79	9.89
F_ODAS0624	9.52	9.66	9.77	9.87	9.91	10.02	10.16	10.27
F_OYAKC0524	63.63	64.31	65.07	65.82	65.75	66.51	67.19	67.95

ViOP Bülten

Kod	Destek 3	Destek 2	Destek 1	Kapanış	Pivot	Direnc 1	Direnc 2	Direnc 3
DESTEKLER				DİRENÇLER				
F_OYAKC0624	66.22	66.84	67.57	68.31	68.19	68.92	69.54	70.27
F_PETKM0524	20.83	21.18	21.43	21.69	21.78	22.03	22.38	22.63
F_PETKM0624	21.59	21.95	22.22	22.50	22.58	22.85	23.21	23.48
F_PGSUS0524N1	214.39	216.25	218.67	221.09	220.53	222.95	224.81	227.23
F_PGSUS0624N1	222.04	223.78	226.28	228.79	228.02	230.52	232.26	234.76
F_RUBTRY0624	0.35	0.35	0.35	0.35	0.35	0.35	0.35	0.35
F_SAHOL0524	101.70	103.48	104.60	105.73	106.38	107.50	109.28	110.40
F_SAHOL0624	105.17	106.99	108.14	109.30	109.96	111.11	112.93	114.08
F_SASA0524	44.87	45.98	46.91	47.84	48.02	48.95	50.06	50.99
F_SASA0624	46.51	47.64	48.62	49.60	49.75	50.73	51.86	52.84
F_SISE0524	52.90	53.54	54.37	55.20	55.01	55.84	56.48	57.31
F_SISE0624	54.53	55.24	56.16	57.07	56.87	57.79	58.50	59.42
F_SOKM0524	64.18	65.08	65.98	66.88	66.88	67.78	68.68	69.58
F_SOKM0624	66.17	67.21	68.08	68.95	69.12	69.99	71.03	71.90
F_TAVHL0524	205.19	212.86	226.90	240.94	234.57	248.61	256.28	270.32
F_TAVHL0624	237.08	239.81	244.61	249.42	247.34	252.14	254.87	259.67
F_TCELL0524	89.44	90.65	92.02	93.40	93.23	94.60	95.81	97.18
F_TCELL0624	92.94	94.00	95.32	96.63	96.38	97.70	98.76	100.08
F_THYAO0524	314.07	318.56	322.18	325.80	326.67	330.29	334.78	338.40
F_THYAO0624	325.90	330.16	334.23	338.30	338.49	342.56	346.82	350.89
F_TKFEN0524	52.50	53.50	55.11	56.73	56.11	57.72	58.72	60.33
F_TKFEN0624	54.62	55.62	57.19	58.76	58.19	59.76	60.76	62.33
F_TOASO0524	290.01	295.51	304.51	313.52	310.01	319.01	324.51	333.51
F_TOASO0624	301.55	306.39	315.33	324.28	320.17	329.11	333.95	342.89
F_TSKB0524	10.50	10.68	10.86	11.03	11.04	11.22	11.40	11.58
F_TSKB0624	10.93	11.10	11.28	11.46	11.45	11.63	11.80	11.98
F_TTKOM0524	44.20	44.69	45.31	45.92	45.80	46.42	46.91	47.53
F_TTKOM0624	45.93	46.36	46.95	47.55	47.38	47.97	48.40	48.99
F_TUPRS0524	191.05	192.81	195.09	197.38	196.85	199.13	200.89	203.17
F_TUPRS0624	194.12	197.56	200.66	203.76	204.10	207.20	210.64	213.74
F_USDTRY0524	32.23	32.27	32.32	32.37	32.36	32.41	32.45	32.50
F_USDTRY0624	33.05	33.09	33.12	33.15	33.16	33.19	33.23	33.26
F_VAKBN0524	21.03	21.62	22.14	22.67	22.73	23.25	23.84	24.36
F_VAKBN0624	21.83	22.39	22.90	23.42	23.46	23.97	24.53	25.04
F_VESTL0524	94.56	95.61	96.39	97.16	97.44	98.22	99.27	100.05
F_VESTL0624	90.89	95.44	97.97	100.49	102.52	105.05	109.60	112.13
F_X10XB0624	13,167.50	13,258.00	13,340.25	13,422.50	13,430.75	13,513.00	13,603.50	13,685.75
F_X10XB0824	14,064.08	14,200.92	14,269.33	14,337.75	14,406.17	14,474.58	14,611.42	14,679.83
F_XAUTRYM0624	2,506.02	2,529.57	2,545.79	2,562.00	2,569.34	2,585.56	2,609.11	2,625.33
F_XAUTRYM0824	2,687.53	2,718.27	2,737.63	2,757.00	2,768.37	2,787.73	2,818.47	2,837.83
F_XAUUSD0624	2,337.12	2,364.93	2,381.32	2,397.70	2,409.13	2,425.52	2,453.33	2,469.72
F_XAUUSD0824	2,364.40	2,390.20	2,406.10	2,422.00	2,431.90	2,447.80	2,473.60	2,489.50
F_XLBNK0624	13,316.67	13,658.33	13,894.92	14,131.50	14,236.58	14,473.17	14,814.83	15,051.42
F_XLBNK0824	14,391.33	14,670.67	14,885.33	15,100.00	15,164.67	15,379.33	15,658.67	15,873.33
F_XSD250624	10,149.00	11,551.50	13,026.50	14,501.50	14,429.00	15,904.00	17,306.50	18,781.50
F_XSD250824	10,648.58	12,259.92	13,730.58	15,201.25	15,341.92	16,812.58	18,423.92	19,894.58
F_XU0300624	11,941.92	12,116.33	12,238.67	12,361.00	12,413.08	12,535.42	12,709.83	12,832.17
F_XU0300824	12,869.67	13,042.33	13,158.67	13,275.00	13,331.33	13,447.67	13,620.33	13,736.67
F_YKBNK0524	34.57	35.95	37.12	38.28	38.50	39.67	41.05	42.22
F_YKBNK0624	35.81	37.15	38.33	39.50	39.67	40.85	42.19	43.37

