

Piyasa Gündemi

Küresel piyasalar için haftanın ilk işlem günü sakin bir veri takvimi takip edildi. Son günlerde, merkez bankalarına yönelik beklentiler, varlık fiyatlarını etkilemeye devam ediyor. Bu hafta içinde Avrupa Merkez Bankasının(ECB) faiz kararı ön planda olacaktır. ECB'nin kararı perşembe günü açıklanacak. O güne kadar Avrupa piyasalarında temkinli seyirler görülebilir. ABD piyasaları içinse bu haftaki ABD verileri bekleniyor. Fed'in toplantısı gelecek hafta olduğu için Fed üyelerinin bu hafta sakin kaldığı görülmektedir. Bugün içinde ABD'de Richmond Fed imalat endeksi verisi açıklanacak. Euro Bölgesi ve Türkiye'de tüketici güven endeksi verileri izlenecek. Verilerin, fiyatlamalar üzerinde bir etkiye neden olması beklenmiyor.

Açıklanacak Önemli Ekonomik Veriler

- 10:00 TR Tüketici Güven Endeksi Önem:Orta
- 18:00 EuroB. Tüketici Güven Endeksi Önem:Orta

BIST-100 Strateji

BIST100 endeksi yeni haftaya yatay başladı ve gün içerisinde de yatay seyrini korudu. Endekste dün 7.970-8.069 aralığında bir seyir izlendi. Bankalardaki satıcılı görünüm, endeks üzerinde de baskıya neden oldu. Endekste yatay seyrin sürmesi sebebiyle bir süredir bültenlerimizde bahsettiğimiz seviyelerimizi korumaya devam ediyoruz. Bugün içinde 8.150 direnç noktası olarak takip edilecek. Bu direncin üzerinde kapanışlarına başlaması durumunda yükselişini sürdürmesini destekleyebileceğini değerlendiriyoruz. Bu durumda endeks için 8.270 direnci gündeme gelecektir. BIST100 endeksi için olası geri çekilmelerin görülmesi durumunda 7.909 (100 Günlük HO) destek noktası olarak izleniyor. Bu destek altında 7.880 - 7.800 destekleri bulunuyor. BIST100 endeksinin güne volatil başlamasını bekliyoruz.

Önemli Sektör Şirket Haberleri

MLP SAĞLIK / MPARK 22.01.2024 19:27:30 Pay geri alım kapsamında 154,70 TL – 160,00 TL (ağırlıklı ortalama 158,94 TL) fiyat aralığından toplam 30.000 TL nominal değerli MPARK payları geri alınmıştır. Bu işlemlerle birlikte geri alınan payların toplam nominal değeri 18.355.000 TL olup, bu payların sermayeye oranı %8,8229'a ulaşmıştır. **(SINIRLI POZİTİF)**

LOKMAN HEKİM / LKMNH 22.01.2024 18:17:11 Pay geri alım kapsamında ortalama 49,10 TL fiyattan 24.500 adet alış işlemi gerçekleştirilmiştir. Geri alım programı çerçevesinde gerçekleştirilen işlemle birlikte şirket sermayesindeki payları %0,78'e ulaşmıştır. **(SINIRLI POZİTİF)**

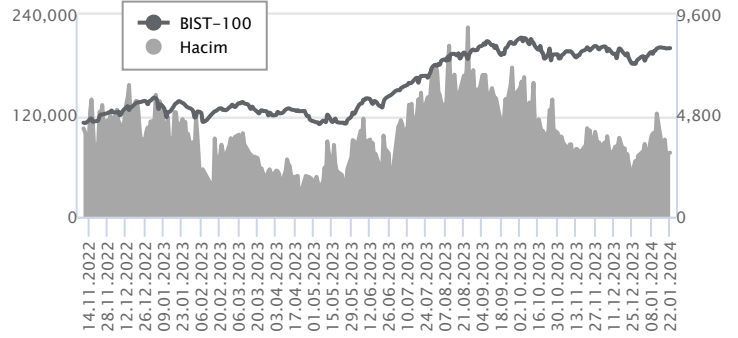
YAYLA AGRO GIDA / YYLGD 22.01.2024 20:37:47 Pay geri alım kapsamında 14,63 - 14,7 fiyat aralığından (ortalama 14,659) 131.000 adet pay geri alınmıştır. İşlemin toplam tutarı 1.920.370 TL'dir. Pay geri alım programı kapsamında toplam 6.215.223 adet pay geri alımı yapılmıştır. Geri alınan payların ortaklık sermayesine oranı % 0,572'dir.

Günlük Veriler / BIST 100

Veri Tarihi : 22.01.2024

	Kapanış	Günlük Değ. (%)	Yıllık Değ. (%)
BİST 100	8,010	0.17	7.23
BİST 30	8,643	0.22	7.76
BIST Banka	9,537	-1.15	9.41
BIST Sanayi	12,019	0.66	4.22
BIST 30 Yakın Vade	9,003.000	0.63	12.17

BIST-100	Kapanış	Önceki Kapanış	Günlük Değ. %
Hacim (mln TL)	76,093	74,493	2.15
Piyasa Değeri (mln TL)	6,800,560	6,798,234	0.03
Halka Açık PD (mln TL)	2,153,731	2,150,117	0.17
Yabancıların Piyasa Payı	36.76	36.65	0.31



BIST-100 Yükselenler	Kapanış	Günlük Değ. (%)	Hacim (mln TL)
SDTTTR	328.75	9.95	566.26
KCAER	34.58	8.61	856.99
EKGYO	9.47	7.86	3,793.74
KLSEK	69.00	4.86	644.07
SOKM	56.00	3.32	430.44

BIST-100 Düşenler	Kapanış	Günlük Değ. (%)	Hacim (mln TL)
BRSAN	557.50	-4.46	505.98
TTKOM	29.28	-3.37	1,084.76
ALFAS	92.35	-3.20	507.47
YEOTK	205.10	-3.16	400.38
TATEN	37.36	-2.96	304.73

BIST-100 Hacmi Artanlar	Hacimdeki Değ. (%)	Kapanış	Günlük Değ. (%)
AKFYE	534.82	19.20	2.35
KCAER	289.15	34.58	8.61
SDTTTR	281.59	328.75	9.95
KLSEK	266.18	69.00	4.86
ARCLK	116.12	131.50	2.18

BIST-100 Hacmi Azalanlar	Hacimdeki Değ. (%)	Kapanış	Günlük Değ. (%)
TSKB	-58.08	7.46	0.13
TATEN	-49.08	37.36	-2.96
IZENR	-44.83	30.28	-2.95
SAHOL	-40.81	68.70	-0.29
KONTR	-38.94	227.40	-1.60

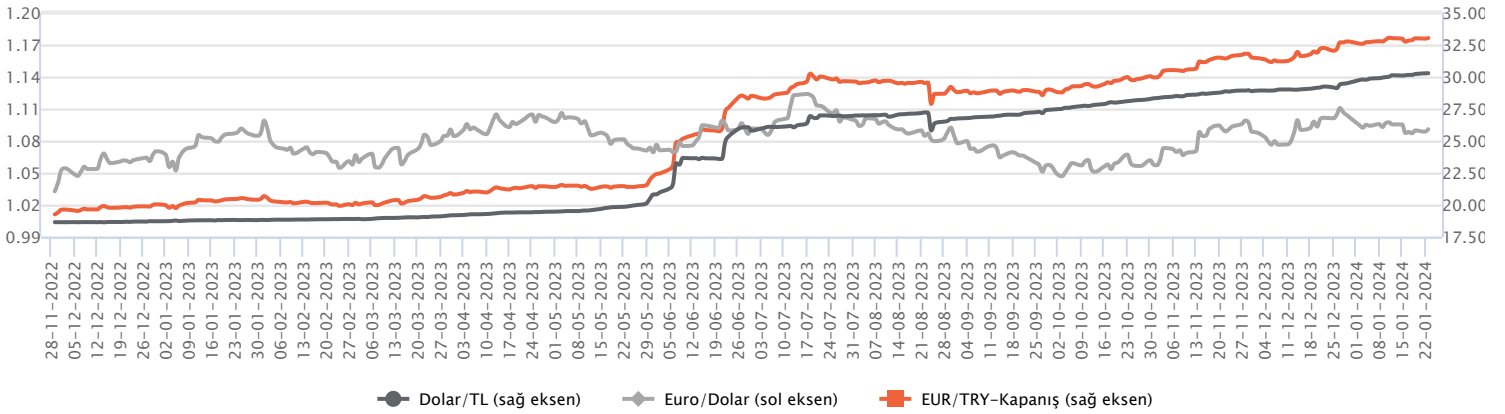
Makroekonomik Veriler*	Dönem	Cari (%)	2024T
Büyüme	3Ç23	5,9%	2,0%
Enflasyon (TÜFE)	Kasım	61,98%	42,0%
Bütçe Dengesi Mlr TL	Haziran	-716	-659,4
Cari Denge Mlr \$	Ekim	-50,7	-37,1

*Veriler geçmiş 12 aylık dönemi kapsamaktadır.

Dolar/TL

Kurda kademeli yükseliş eğilimlerinin devam ettiği bir haftaya başladık. Oynaklık ise düşük kalmaya devam ediyor. Yurt içerisinde yurt dışı üretici enflasyonu aralık ayında aylık yüzde 2,28 ve yıllık yüzde 58,4 oranında artış kaydetti. ABD tarafında ise CB öncü göstergeler endeksi aralıkta yüzde 0,1 daralarak beklentilerin üzerinde kaldı. Verilerin fiyatlamalara etkisi olmadı diyebiliriz. Bugün yurt içinde tüketici güven endeksi, ABD'de ise Richmond Fed imalat endeksi takip edilecek. Verilerin fiyatlamalara etkisinin olmasını beklemiyoruz. Hafta genelinde ise perşembe günü TCMB Para Politikası Kurulu'nun alacağı faiz kararı ve karar metnindeki mesajlar dikkatle izlenecek. Bu görünüm altında Dolar/TL, bu sabah saat 08:20 itibariyle 30,26'lı seviyelerden işlem görüyor. Dolar endeksi 103,19 civarlarında hareket ediyor.

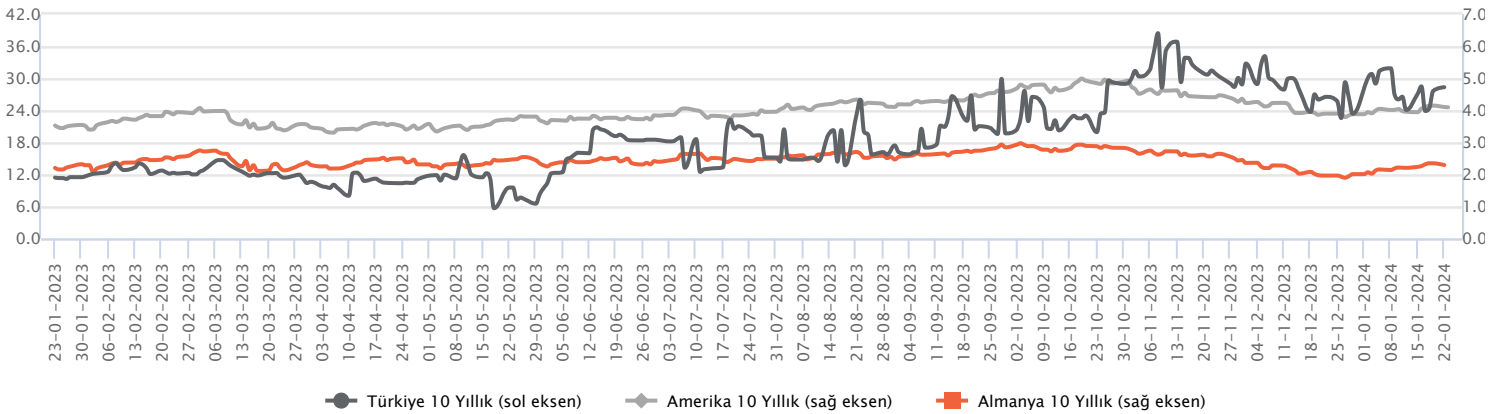
Günlük Veriler / Kurlar	Kapanış	Günlük Değ. (%)	Yılbaşı Değ. (%)
USD/TRY	30.2548	0.18	2.65
EUR/TRY	32.9637	-0.08	0.67
Euro/Dolar	1.0884	-0.10	-1.42
Sterlin/Dolar	1.2708	0.17	-0.18
Dolar/Yen	148.0480	-0.17	5.01



Faizler

Hazine ihaleleri: Hazine, dünkü 5-yıllık (08/11/2028) sabit kuponlu devlet tahvilin yeniden ihracında %53 borçlanma/teklif oranıyla %30,75 bileşik faiz seviyesinde 30,9 milyar TL borçlandı. Bununla beraber, Hazine'nin aylık borçlanma hedefi olan 121 milyar TL'ye karşılık, ay başından bugüne kadar olan borçlanmayı 102,9 milyar TL'ye yükseltmiş oldu. Hazine, Ocak ayı borçlanma programını bugünkü 5-yıllık kira sertifikası (17/01/2029), 4-yıllık TLREF endekli devlet tahvili (19/01/2028) ve 6-yıllık değişken kuponlu devlet tahvili (05/06/2030) ihraçlarıyla tamamlamış olacak. Hazine'nin Ocak ayında 97,8 milyar TL iç borç ve 29,5 milyar TL de (~1 milyar USD) dış borç ifası bulunuyor.

Günlük Veriler / Faizler	Kapanış	Günlük Değ.	Yılbaşı Değ.
TCMB AOFM	42.50	-0.53 bp	0.00 bp
Türkiye 2 Yıllık	42.64	0.28 bp	2.96 bp
Amerika 2 Yıllık	4.38	-0.03 bp	0.13 bp
Almanya 2 Yıllık	2.70	-0.06 bp	0.29 bp
Türkiye 10 yıllık	27.41	0.08 bp	0.66 bp
Amerika 10 Yıllık	4.10	-0.01 bp	0.22 bp
Almanya 10 Yıllık	2.29	-0.05 bp	0.28 bp



MLP SAĞLIK / MPARK 22.01.2024 19:27:30

Pay geri alım kapsamında 154,70 TL – 160,00 TL (ağırlıklı ortalama 158,94 TL) fiyat aralığından toplam 30.000 TL nominal değerli MPARK payları geri alınmıştır. Bu işlemlerle birlikte geri alınan payların toplam nominal değeri 18.355.000 TL olup, bu payların sermayeye oranı %8,8229'a ulaşmıştır. (SINIRLI POZİTİF)

LOKMAN HEKİM / LKMNH 22.01.2024 18:17:11

Pay geri alım kapsamında ortalama 49,10 TL fiyattan 24.500 adet alış işlemi gerçekleştirilmiştir. Geri alım programı çerçevesinde gerçekleştirilen işlemle birlikte şirket sermayesindeki payları %0,78'e ulaşmıştır. (SINIRLI POZİTİF)

YAYLA AGRO GIDA / YYLGD 22.01.2024 20:37:47

Pay geri alım kapsamında 14,63 - 14,7 fiyat aralığından (ortalama 14,659) 131.000 adet pay geri alınmıştır. İşlemin toplam tutarı 1.920.370 TL'dir. Pay geri alım programı kapsamında toplam 6.215.223 adet pay geri alımı yapılmıştır. Geri alınan payların ortaklık sermayesine oranı % 0,572'dir.

KATMERCİLER / KATMR 22.01.2024 15:58:26

Şirket yurtiçi kaynaklı 2.990.000 euro tutarında TOMA siparişi almıştır. Teslimatlar 2024 yılı içerisinde tamamlanacaktır.

BOSCH FREN SİSTEMLERİ / BFREN 22.01.2024 19:10:57

Şirketin 2.500.000 TL olan çıkarılmış sermayesinin, tamamı iç kaynaklardan karşılanmak suretiyle 28.136.683 TL (%1.125,47 oranında bedelsiz) artırılarak 30.636.683 TL'ye çıkarılmasına karar verilmiştir.

MİA TEKNOLOJİ / MIATK 22.01.2024 18:24:22

Şirket ortaklarından Mehmet Cengiz Bağmancı'ya ait 14.818.000 adet pay senetlerinin pay başına ortalama 30,73 TL fiyatla ve özel emir blok satış yöntemiyle kurumsal yabancı yatırımcılara satış işlemi gerçekleştirildiği belirtilmiştir.

*Kamuyu Aydınlatma Platformu'na 23.01.2024 saat 07:00'ye kadar gelen haberleri kapsamaktadır.

Haftalık Piyasa Takvimi 22 - 26 Ocak

Tarih	Saat	Ülke	Veri	Önem	Dönem	Beklenti	Önceki
22 Ocak Pazartesi	17:00	Euro B.	ECB Başkanı C. Lagarde'nin Konuşması	■	Ocak		
	18:00	ABD	CB Öncü Göstergeler Endeksi	■	Aralık	-0,30%	-0,50%
23 Ocak Salı	06:00	Japonya	Boj Faiz Kararı	■	Ocak	-0,10%	-0,10%
	10:00	Türkiye	Tüketici Güven Endeksi	■	Ocak		77,40
	18:00	ABD	Richmond Fed İmalat Endeksi	■	Ocak		-11,00
	18:00	Euro B.	Tüketici Güven Endeksi (Öncü)	■	Ocak	-14,00	-15,00
24 Ocak Çarşamba	02:50	Japonya	Dış Ticaret Dengesi	■	Aralık	-122.1 mlr ¥	-776.9 mlr ¥
	03:30	Japonya	İmalat/Hizmetler PMI (Öncü)	■	Ocak		47.90/51.50
	11:30	Almanya	İmalat/Hizmetler PMI (Öncü)	■	Ocak	43.70/49.50	43.30/49.30
	12:00	Euro B.	İmalat/Hizmetler PMI (Öncü)	■	Ocak	44.80/49.00	44.40/48.80
	12:30	İngiltere	İmalat/Hizmetler PMI (Öncü)	■	Ocak	46.70/53.50	46.20/53.40
	17:45	ABD	İmalat/Hizmetler PMI (Öncü)	■	Ocak	48.00/51.00	47.90/51.40
25 Ocak Perşembe	10:00	Türkiye	Kapasite Kullanım Oranı	■	Ocak		77,50%
	10:00	Türkiye	Reel Kesim Güven Endeksi	■	Ocak		99,10
	12:00	Almanya	İFO İş Ortamı Güven Endeksi	■	Ocak	86,70	86,40
	14:00	Türkiye	TCMB PPK Faiz Kararı Toplantısı	■	Ocak	45,00%	42,50%
	16:15	Euro B.	ECB Faiz Kararı	■	Ocak	4,50%	4,50%
	16:30	ABD	Dayanaklı Mal Siparişleri (Aylık)	■	Ocak	1,00%	5,40%
	16:30	ABD	GSYİH- Çeyrek (Yıllıklandırılmış)	■	4.Çeyrek	2,00%	4,90%
	16:30	ABD	Haftalık İşsizlik Maaşı Başvuruları	■	Ocak		187 Bin
	16:45	Euro B.	ECB Başkanı C. Lagarde'nin Konuşması	■	Ocak		
	18:00	ABD	Yeni Konut Satışları	■	Aralık	640 Bin	590 Bin
18:15	Euro B.	ECB Başkanı C. Lagarde'nin Konuşması	■	Ocak			
26 Ocak Cuma	03:01	İngiltere	GFK Tüketici Güven Endeksi	■	Ocak		-22,00
	10:00	Almanya	GFK Tüketici Güven Endeksi	■	Şubat	-24,30	-25,10
	16:30	ABD	Çekirdek Kişisel Tüketim Harcamaları (Aylık/Yıllık)	■	Aralık	0.20%/3.00%	0.10%/3.20%
	16:30	ABD	Kişisel Tüketim Harcamaları (Aylık/Yıllık)	■	Aralık	0.20%/2.60%	-0.10%/2.60%
	16:30	ABD	Kişisel Gelirler	■	Aralık	0,30%	0,40%
	16:30	ABD	Kişisel Harcamalar	■	Aralık	0,40%	0,20%

 Takvim açıklanacak tüm verileri [kapsamamaktadır](#). Tahminler Bloomberg, Tradingeconomics.com, Investing.com, Econoday.com kaynaklarından alınmıştır.

Genel Müdürlük

Esentepe Mh. Ecza Sk. Safter Han İş Merkezi No:6 Şişli/İstanbul – (0212) 286 30 00

Beylikdüzü

Hayrettin Paşa Mah. 1993 Sokak No:22 Ferah Residence Daire A1 Esenyurt – (0212) 270 26 43

Erenköy

Bağdat Caddesi Beyaz Apt. No: 339 D:5 Erenköy – (0216) 301 10 45

Levent

Nispetiye Mah. Aydar Cad Metro İş Merkezi No. 10 İç Kapı No: 1 Beşiktaş – (0212) 286 30 00

Nişantaşı

Vali Konağı Cad. No.77 Polat Apt. Kat.3 D.3 Nişantaşı/Şişli – (0212) 241 15 75

Suadiye

Suadiye Mah. Öncü Sokak Büyük Hanlı Konutları B1 Blok K:8 D:22 Kadıköy – (0216) 350 01 43

Ankara

Tunalı Hilmi Cad. 60/12 Kavaklıdere – (0312) 426 16 61

Bursa

Çekirge Mah. Çekirge Cad. Gökçen Apt. Blok 97/1 C Osmangazi – (0224) 233 43 37

Malatya

Sancaktar Mah. Aslantepeler Cad. Canbaylar Plaza No. 93/9 Battalgazi – (0422) 377 90 00

Niğde

Aşağı Kayabaşı Mah. Dr. Sami Yağız Cad. Kültür Plaza No:32 Kat:1/4 Niğde – (0388) 214 19 35

**YASAL UYARI**

Bu rapor, bir veya daha fazla sermaye piyasası aracı veya bunları ihraç eden ortaklıklar ve kuruluşlar ile piyasa eğilimleri hakkında, belirli bir kişiye veya mali durumları, risk ve getiri tercihleri benzer nitelikteki bir gruba yönelik olmamak kaydıyla, Marbaş Menkul Değerler A.Ş. müşterilerine ve/veya dağıtım kanallarına yönelik olarak Marbaş Menkul Değerler A.Ş.'nin anlaşılabilir olduğu dışarıdan hizmet sağlayıcı kuruluş tarafından hazırlanmıştır. Burada yer alan yatırım bilgi, yorum ve tavsiyeleri yatırım danışmanlığı kapsamında değildir. Yatırım danışmanlığı hizmeti, yetkili kuruluşlar tarafından kişilerin risk ve getiri tercihleri dikkate alınarak kişiye özel sunulmaktadır. Burada yer alan yorum ve tavsiyeler ise genel niteliktedir. Bu tavsiyeler mali durumunuz ile risk ve getiri tercihlerinize uygun olmayabilir. Bu nedenle, sadece burada yer alan bilgilere dayanarak yatırım kararı verilmesi beklentilerinize uygun sonuçlar doğurmayabilir. Bu rapor ve yorumlardaki yazılar, bilgiler ve grafikler, ulaşılabilen ilk kaynaklardan iyi niyetle ve doğruluğu, geçerliliği, etkinliği velhasıl her ne şekilde, suret ve nam altında olursa olsun herhangi bir karara dayanak oluşturması hususunda herhangi bir teminat, garanti oluşturmadan, yalnızca bilgi edinilmesi amacıyla derlenmiştir. İş bu raporlardaki yorumlardan; eksik bilgi ve/veya güncellenme gibi konularda ortaya çıkabilecek zararlardan Marbaş Menkul Değerler A.Ş. ve çalışanları sorumlu değildir. Marbaş Menkul Değerler A.Ş. her an, hiçbir şekilde ve surette ön ihbara ve/veya ihtara gerek kalmaksızın söz konusu bilgileri, tavsiyeleri değiştirebilir ve/veya ortadan kaldırabilir. Genel anlamda bilgi vermek amacıyla hazırlanmış olan iş bu rapor ve yorumlar, kapsamı bilgiler, tavsiyeler hiçbir şekilde ve surette Marbaş Menkul Değerler A.Ş.'nin herhangi bir taahhüdünü tazammum etmediğinden, bu bilgilere istinaden her türlü özel ve/veya tüzel kişiler tarafından alınacak kararlar, varılacak sonuçlar, gerçekleştirilecek işlemler ve oluşabilecek her türlü riskler bizatihi bu kişilere ait ve raci olacaktır. Hiçbir şekilde ve surette ve her ne nam altında olursa olsun, her türlü gerçek ve/veya tüzel kişinin, gerek doğrudan gerek dolayısı ile ve bu sebeplerle uğrayabileceği her türlü doğrudan ve/veya dolayısıyla oluşacak maddi ve manevi zarar, kar mahrumiyeti, velhasıl her ne nam altında olursa olsun uğrayabileceği zararlardan hiçbir şekilde ve surette Marbaş Menkul Değerler A.Ş. ve çalışanları sorumlu tutulamayacak ve hiçbir şekilde ve surette her ne nam altında olursa olsun Marbaş Yatırım Menkul Değerler A.Ş. çalışanlarından talepte bulunulmayacaktır.