

**Piyasa Gündemi**

ABD'li çip şirketi Nvidia'nın güçlü gelen bilançosu, ABD borsalarının yükselmesini destekledi. Borsalarda, bilanço etkisi görüldü. Hafta genelinde, Fed toplantısının tutanakları ve Fed üyelerinin konuşmaları gündemdedi. Üyeler ve tutanaklardaki ifadeler, faiz indirimi için aceleci olmayacakları yönünde olmaya devam ediyor. Bu nedenle bir süre daha verilere bağlı kalarak, Fed'in para politikasında hareket etmesi bekleniyor. Bugün için ABD'de açıklanacak önemli bir veri akışı bulunmazken, Fed üyelerinin konuşmaları izlenebilir.

Yurt içinde, dün TCMB'nin faiz kararı takip edildi. Merkez, beklentiler doğrultusunda faizi sabit bıraktı. Kurum olarak, karar metnini biraz şahin bekliyorduk ve dünkü açıklamalara bakıldığında, bir miktar şahin olduğu görüldü. TCMB, TL'deki reel değerlendirme sürecinin devam edeceği mesajını verdi. Enflasyonla mücadeleye devam ve faiz indirimlerine daha geç başlayabileceği mesajını koruduğu görülüyor. Enflasyondaki ana eğilim, iç talep, ithalat ve mevduat - kredi faizlerine ilişkin göstergeleri yakından takip etmeye devam edeceğimizi düşünüyoruz. Bugün içinde Türkiye'de kapasite kullanım oranı ve reel kesim güven endeksi verileri açıklanacak. Veri bazlı hareket beklenmiyor.

**Açıklanacak Önemli Ekonomik Veriler**

- 10:00 TR Kapasite Kullanım Oranı Önem:Orta
- 10:00 TR Reel Kesim Güven Endeksi Önem:Orta

**BIST-100 Strateji**

Gün içerisinde 9.400 bölgesini test eden ve bu bölgeden yeniden kâr satışlarıyla karşılaşan BIST-100 Endeksi günü %0,38 oranında yükselişle 9.347 puandan tamamladı. Hafta içerisinde üç kez test edilen ve üzerinde kalıcılık sağlanamayan 9.400 bölgesi üzerinde kapanışların teyidi alınmadan kısa vadede daha temkinli bir duruşun benimsenmesi faydalı olacaktır. Endekste yukarı yönlü denemelerde tarihi zirvenin bulunduğu 9.406 ile 9.500 seviyelerini direnç olarak izlemeye devam ediyoruz. Olası düzeltmelerde ise 5 günlük üssel ortalama (9.284) ve 9.200 seviyeleri kısa vadeli destek noktaları olup, 9.200 altına sarkmalarda 9.110 ve 9.000 seviyeleri önem kazanacaktır. Endekste 9.000 desteği altında satış baskısı derinleşebilir. BIST-100 Endeksi'nin güne hafif alıcılı bir açılışla başlamasını bekliyoruz.

**Önemli Sektör Şirket Haberleri**

**EREĞLİ DEMİR VE ÇELİK / EREGL 22.02.2024 18:14:25** Şirket, 4Ç23'de 46.889 mn TL satış geliri (kons: 47.007 mn TL), 5.132 mn TL FAVÖK (kons: 6.426 mn TL) ve 7.901 mn TL net kar (kons: 3.336 mn TL) açıklamıştır. **(SINIRLI NEGATİF)**

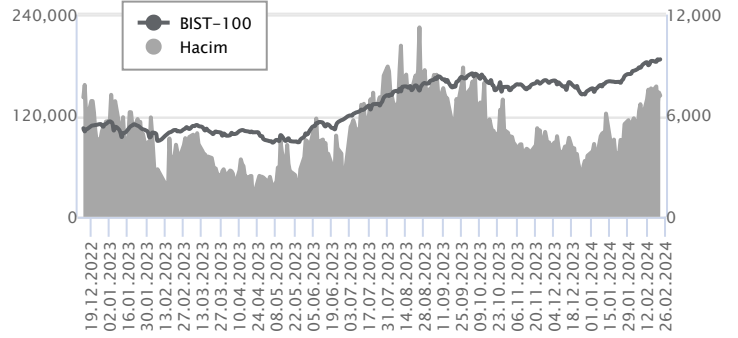
**TÜRK TRAKTÖR / TTRAK 22.02.2024 22:20:03** Şirket, 2023 yılında 58.436 mn TL satış geliri (yıllık: reel +%41), 13.193 mn TL FAVÖK (yıllık: reel +%169) ve 9.342 mn TL net kar (yıllık: reel +%117) açıklamıştır. Şirket 2024 yılı beklentilerini açıklamıştır. Şirket 2024 yılı beklentilerini açıklamıştır. Buna göre; yurtiçi traktör pazarının 60-68 bin adet (2023: 78 bin adet), şirket iç piyasa satış adetlerinin 31-35 bin adet (2023: 35 bin adet), şirket ihracat adetlerinin 14,0-15,5 bin adet (2023: 16 bin adet) ve şirket toplam satış adetlerinin 45,0-50,5 bin adet (2023: 51 bin adet) olması beklenmektedir. **(SINIRLI POZİTİF)**

**Günlük Veriler / BIST 100**

Veri Tarihi : 22.02.2024

	Kapanış	Günlük Değ. (%)	Yılbaşı Değ. (%)
BİST 100	9,347	0.38	25.13
BİST 30	9,929	0.23	23.79
BIST Banka	10,395	-1.38	19.25
BIST Sanayi	14,530	0.95	26.00
BIST 30 Yakın Vade	10,040.000	0.00	25.09

BIST-100	Kapanış	Önceki Kapanış	Günlük Değ. %
Hacim (mln TL)	143,851	147,558	-2.51
Piyasa Değeri (mln TL)	7,980,665	7,931,187	0.62
Halka Açık PD (mln TL)	2,521,844	2,512,394	0.38
Yabancıların Piyasa Payı	36.07	36.25	-0.50



BIST-100 Yükselenler	Kapanış	Günlük Değ. (%)	Hacim (mln TL)
BERA	16.31	9.98	693.16
PENTA	22.50	9.97	767.52
KCAER	52.75	9.94	1,246.64
HALKB	15.30	4.87	2,161.79
VESTL	95.55	4.65	3,044.83

BIST-100 Düşenler	Kapanış	Günlük Değ. (%)	Hacim (mln TL)
GARAN	65.95	-3.58	4,923.27
TAVHL	169.30	-3.48	1,250.78
AKBNK	42.34	-2.67	5,769.18
TSKB	8.40	-2.67	400.71
MIATK	70.75	-2.48	5,375.48

BIST-100 Hacmi Artanlar	Hacimdeki Değ. (%)	Kapanış	Günlük Değ. (%)
KARSN	369.58	10.45	4.19
DOHOL	229.21	14.10	2.10
PENTA	226.59	22.50	9.97
ISGYO	150.58	18.85	4.14
BERA	131.71	16.31	9.98

BIST-100 Hacmi Azalanlar	Hacimdeki Değ. (%)	Kapanış	Günlük Değ. (%)
EREGL	-53.76	48.18	-0.95
MIATK	-46.03	70.75	-2.48
ENERY	-39.09	157.00	-2.42
ZOREN	-35.74	5.99	-0.50
ENKAI	-34.50	39.84	0.71

Makroekonomik Veriler*	Dönem	Cari (%)	2024T
<b>Büyüme</b>	3Ç23	4,3%	2,0%
<b>Enflasyon (TÜFE)</b>	Ocak	64,86%	42,0%
<b>Bütçe Dengesi Mlr TL</b>	Aralık	-1.375	-2.000
<b>Cari Denge Mlr \$</b>	Ekim	-50,7	-37,1

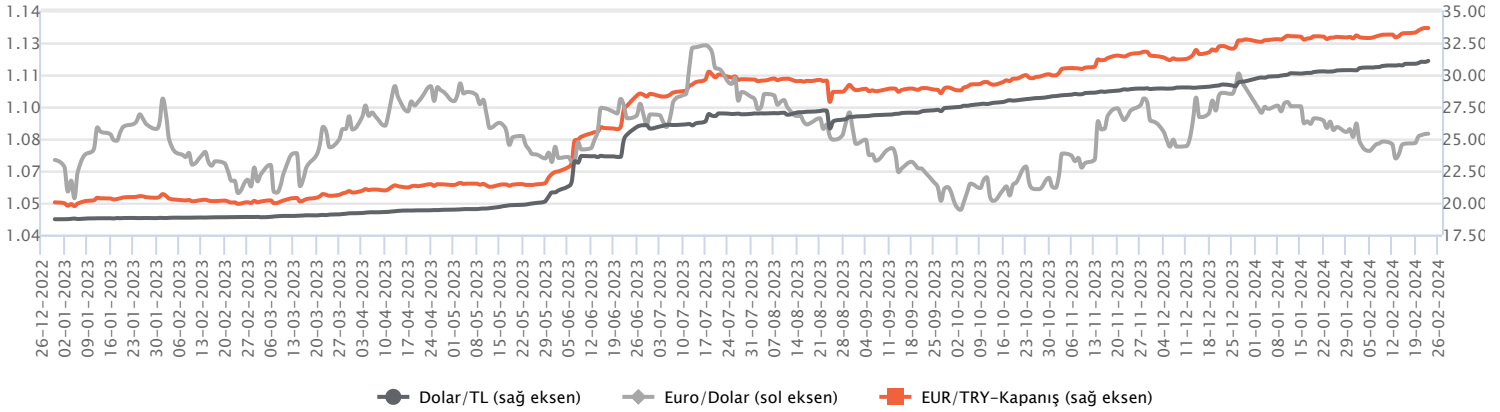
\*Veriler geçmiş 12 aylık dönemi kapsamaktadır.

Günlük Bülten / Piyasalar

Dolar/TL

Yurt içerisinde TCMB Para Politikası Kurulu, beklentiler dahilinde politika faizini yüzde 45 düzeyinde sabit bıraktı. Yurt içi yerleşiklerin döviz mevduatı geçen hafta 1,11 milyar dolar azalışla 174,6 milyar dolara gerilerken, kur korumalı mevduat toplamı ise geçen hafta 24,5 milyar TL düşüşle 2,34 trilyon TL'ye geriledi. ABD tarafında şubat ayına ilişkin öncü imalat PMI 51,50 ile beklentilerin üzerinde açıklanırken, öncü hizmet PMI ise 51,3 ile beklentilerin altında gerçekleşse de 50 eşik değerinde büyümeye işaret etmeye devam etti. Diğer taraftan mevcut konut satışları ocakta yüzde 3,1 ile beklentileri aştı. Açıklanan verilerin ve haber akışlarının fiyatlamalara etkisi çok sınırlı kaldı. Bugün yurt içerisinde reel kesim güven izlenecek. Dolar/TL, bu sabah saat 08:20 itibarıyla 31,08'li seviyelerde hareket ediyor.

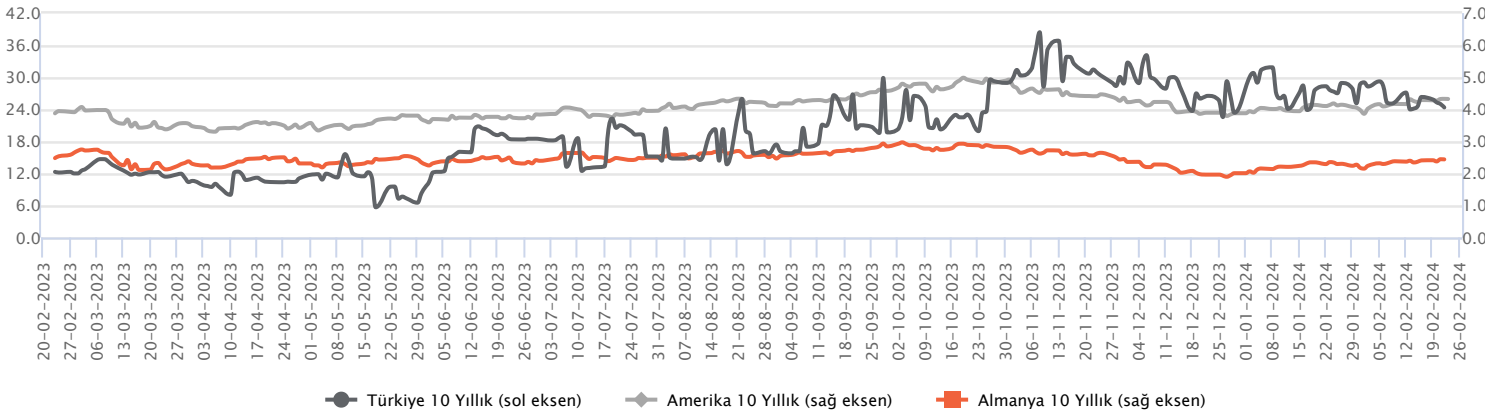
Günlük Veriler / Kurlar	Kapanış	Günlük Değ. (%)	Yılbaşı Değ. (%)
USD/TRY	30.9882	-0.05	5.14
EUR/TRY	33.6403	0.21	2.74
Euro/Dolar	1.0822	0.04	-1.99
Sterlin/Dolar	1.2661	0.22	-0.55
Dolar/Yen	150.5045	0.20	6.75



Faizler

Yeni TCMB Başkanı Karahan'ın başkanlık ettiği ilk Para Politikası Kurulu toplantısında, Merkez Bankası, beklentilere ve önceki yönlendirmelere uygun hareket ederek politika faizini %45,00 seviyesinde sabit tuttu. Art arda 8 toplantıda politika faizini %8,50'den %45,00'e çıkararak faiz artış döngüsünü sonlandırdı. Karar metninde, enflasyon görünümünde bozulma öngörülmesi durumunda para politikası duruşunun sıkılaştırılacağını mesajını verdi. 10 yıllık devlet tahvil faiz seviyesi de günlük 13 baz puan azalarak 26,53 seviyesinde, 2 yıllık gösterge devlet tahvil faiz seviyesi günlük 2 baz puan artarak 43,42 seviyesinde dengelendi. Haftalık menkul kıymet istatistiklerine göre yurt dışı yerleşikler 60,4 milyon dolarlık DİBS alımı gerçekleştirirken, şirket borçlanma senetlerinde 0,3 milyon dolarlık çıkış kaydedildi.

Günlük Veriler / Faizler	Kapanış	Günlük Değ.	Yılbaşı Değ.
TCMB AOFM	46.23	0.21 bp	3.73 bp
Türkiye 2 Yıllık	43.42	0.02 bp	3.74 bp
Amerika 2 Yıllık	4.70	-0.01 bp	0.45 bp
Almanya 2 Yıllık	2.91	0.07 bp	0.51 bp
Türkiye 10 yıllık	26.53	-0.13 bp	-0.22 bp
Amerika 10 Yıllık	4.33	0.00 bp	0.44 bp
Almanya 10 Yıllık	2.44	0.00 bp	0.43 bp



**EREĞLİ DEMİR VE ÇELİK / EREGL 22.02.2024 18:14:**

25 Şirket, 4Ç23'de 46.889 mn TL satış geliri (kons: 47.007 mn TL), 5.132 mn TL FAVÖK (kons: 6.426 mn TL) ve 7.901 mn TL net kar (kons: 3.336 mn TL) açıklamıştır. (SINIRLI NEGATİF)

**TÜRK TRAKTÖR / TTRAK 22.02.2024 22:20:03**

Şirket, 2023 yılında 58.436 mn TL satış geliri (yıllık: reel +%41), 13.193 mn TL FAVÖK (yıllık: reel +%169) ve 9.342 mn TL net kar (yıllık: reel +%117) açıklamıştır. Şirket 2024 yılı beklentilerini açıklamıştır. Şirket 2024 yılı beklentilerini açıklamıştır. Buna göre; yurtiçi traktör pazarının 60-68 bin adet (2023: 78 bin adet), şirket iç piyasa satış adetlerinin 31-35 bin adet (2023: 35 bin adet), şirket ihracat adetlerinin 14,0-15,5 bin adet (2023: 16 bin adet) ve şirket toplam satış adetlerinin 45,0-50,5 bin adet (2023: 51 bin adet) olması beklenmektedir. (SINIRLI POZİTİF)

**KOZA ALTIN / KOZAL 22.02.2024 18:18:37**

Pay geri alım kapsamında pay başına 23,76 TL fiyattan 500.000 TL nominal tutarlı alış işlemi gerçekleştirilmiştir. Toplam geri alınan payların sermayeye oranı % 1,7486'dır. (SINIRLI POZİTİF)

**MLP SAĞLIK / MPARK 22.02.2024 20:08:10**

Pay geri alım kapsamında pay başına 166,30 TL – 170,00 TL (ağırlıklı ortalama 168,37 TL) fiyat aralığından toplam 30.000 TL nominal değerli MPARK payları geri alınmıştır. Bu işlemlerle birlikte geri alınan payların toplam nominal değeri 19.140.000 TL olup, bu payların sermayeye oranı %9,2003'e ulaşmıştır. (SINIRLI POZİTİF)

**BORUSAN / BRSA 22.02.2024 09:58:42**

Şirketin 3 fabrika ile üretim faaliyetlerini gerçekleştirdiği Gemlik Tesisleri'nde, sadece altyapı ve proje iş kolu kapsamında yer alan büyük çaplı boruların üretiminin gerçekleştirildiği arazi ve binaların satışı kapsamında, büyük çaplı boru üretim tesisine ilişkin arazi ve binaların toplam 66.000.000 dolar (yaklaşık 2.043.703.200 TL) bedel ile Borusan Grubu şirketlerinden Borçelik Çelik'e satışı tamamlanmıştır. Kullanılan makine ve ekipmanların satışı veya taşınması alternatifleri üzerinde çalışmalar devam etmektedir.

\*Kamuyu Aydınlatma Platformu'na 23.02.2024 saat 07:03'e kadar gelen haberleri kapsamaktadır.

## Haftalık Piyasa Takvimi 19 - 23 Şubat

Tarih	Saat	Ülke	Veri	Önem	Dönem	Beklenti	Önceki
<b>19 Şubat Pazartesi</b>	Tüm Gün	ABD	Tatil Nedeniyle Piyasalar Kapalı Olucak		Şubat		
<b>20 Şubat Salı</b>	12:00	Euro B.	Cari İşlemler Dengesi (Aylık)		Aralık	20.3 mlr €	24.6 mlr €
	18:00	ABD	CB Öncü Göstergeler Endeksi (Aylık)		Ocak	-0,20%	-0,10%
<b>21 Şubat Çarşamba</b>	02:50	Japonya	Dış Ticaret Dengesi		Ocak		62.1mlr ¥
	10:00	Türkiye	Tüketici Güven Endeksi		Şubat		80,40
	18:00	Euro B.	Tüketici Güven Endeksi		Şubat	-15,60	-16,10
	22:00	ABD	FOMC Toplantı Tutanakları		Şubat		
<b>22 Şubat Perşembe</b>	03:30	Japonya	İmlalat/Hizmetler PMI (Öncü)		Şubat		48.00/53.10
	11:30	Almanya	İmlalat/Hizmetler PMI (Öncü)		Şubat	46.00/48.10	45.50/47.70
	12:00	Euro B.	İmlalat/Hizmetler PMI (Öncü)		Şubat	47.10/48.70	46.60/48.40
	12:30	İngiltere	İmlalat/Hizmetler PMI (Öncü)		Şubat	47.10/54.40	47.00/54.30
	13:00	Euro B.	TÜFE (Aylık/Yıllık)		Ocak	-0.40%/2.80%	0.20%/2.90%
	14:00	Türkiye	TCMB PPK Faiz Kararı Toplantısı		Şubat	45,00%	45,00%
	15:30	Euro B.	ECB Toplantı Tutanakları		Şubat		
	16:30	ABD	Haftalık İşsizlik Maaş Başvuruları		Şubat		212 Bin
	17:45	ABD	İmlalat/Hizmetler PMI (Öncü)		Şubat	50.20/52.00	50.70/52.50
	18:00	ABD	Mevcut Konut Satışları		Ocak	3.97M	3.78M
	19:00	ABD	Ham Petrol Stokları		Şubat		12,018M
<b>23 Şubat Cuma</b>	03:01	İngiltere	GFK Tüketici Güven Endeksi		Şubat	-18,00	-19,00
	10:00	Almanya	GSYİH (Çeyreklik/Yıllık)		4.Çeyrek	-0.30%/-0.20%	-0.30/-0.40%
	10:00	Türkiye	Kapasite Kullanım Oranı		Şubat		76,20%
	10:00	Türkiye	Reel Kesim Güven Endeksi		Şubat		100,90
	11:00	Türkiye	Yabancı Ziyaret Sayısı		Ocak		3,51%
	12:00	Almanya	İFO İş Ortamı Güven Endeksi		Şubat	85,50	85,20
	Tüm Gün	Japonya	Tatil Nedeniyle Piyasalar Kapalı Olucak		Şubat		

 Takvim açıklanacak tüm verileri **kapsamamaktadır**. Tahminler Bloomberg, Tradingeconomics.com, Investing.com, Econoday.com kaynaklarından alınmıştır.

## Günlük Bülten

**Genel Müdürlük**

Esentepe Mh. Ecza Sk. Safter Han İş Merkezi No:6 Şişli/İstanbul – (0212) 286 30 00

**Beylikdüzü**

Hayrettin Paşa Mah. 1993 Sokak No:22 Ferah Residence Daire A1 Esenyurt – (0212) 270 26 43

**Erenköy**

Bağdat Caddesi Beyaz Apt. No: 339 D:5 Erenköy – (0216) 301 10 45

**Levent**

Nispetiye Mah. Aydar Cad Metro İş Merkezi No. 10 İç Kapı No: 1 Beşiktaş – (0212) 286 30 00

**Suadiye**

Suadiye Mah. Öncü Sokak Büyük Hanlı Konutları B1 Blok K:8 D:22 Kadıköy – (0216) 350 01 43

**Ankara**

Tunalı Hilmi Cad. 60/12 Kavaklıdere – (0312) 426 16 61

**Bursa**

Çekirge Mah. Çekirge Cad. Gökçen Apt. Blok 97/1 C Osmangazi – (0224) 233 43 37

**Malatya**

Sancaktar Mah. Aslanteppe Cad. Canbaylar Plaza No. 93/9 Battalgazi – (0422) 377 90 00

**Eskişehir**

Akarbaşı Mah. Atatürk Bul. Yağmur Apt. No : 87A Odunpazarı – (0222) 211 20 45

**İzmit**

Karabaş Mah. Ankara Karayolu Cad. No: 65/3 Kocaeli – (0262) 999 68 97

**Niğde**

Aşağı Kayabaşı Mah. Dr. Sami Yağız Cad. Kültür Plaza No:32 Kat:1/4 Niğde – (0388) 214 19 35

**YASAL UYARI**

Bu rapor, bir veya daha fazla sermaye piyasası aracı veya bunları ihraç eden ortaklıklar ve kuruluşlar ile piyasa eğilimleri hakkında, belirli bir kişiye veya mali durumları, risk ve getiri tercihleri benzer nitelikteki bir gruba yönelik olmamak kaydıyla, Marbaş Menkul Değerler A.Ş. müşterilerine ve/veya dağıtım kanallarına yönelik olarak Marbaş Menkul Değerler A.Ş.'nin anlaşmalı olduğu dışarıdan hizmet sağlayıcı kuruluş tarafından hazırlanmıştır. Burada yer alan yatırım bilgi, yorum ve tavsiyeleri yatırım danışmanlığı kapsamında değildir. Yatırım danışmanlığı hizmeti, yetkili kuruluşlar tarafından kişilerin risk ve getiri tercihleri dikkate alınarak kişiye özel sunulmaktadır. Burada yer alan yorum ve tavsiyeler ise genel niteliktedir. Bu tavsiyeler mali durumunuz ile risk ve getiri tercihlerinize uygun olmayabilir. Bu nedenle, sadece burada yer alan bilgilere dayanılarak yatırım kararı verilmesi beklentilerinize uygun sonuçlar doğurmayabilir. Bu rapor ve yorumlardaki yazılar, bilgiler ve grafikler, ulaşılabilen ilk kaynaklardan iyi niyetle ve doğruluğu, geçerliliği, etkinliği velhasıl her ne şekil, suret ve nam altında olursa olsun herhangi bir karara dayanak oluşturması hususunda herhangi bir teminat, garanti oluşturmadan, yalnızca bilgi edinilmesi amacıyla derlenmiştir. İş bu raporlardaki yorumlardan; eksik bilgi ve/veya güncellenme gibi konularda ortaya çıkabilecek zararlardan Marbaş Menkul Değerler A.Ş. ve çalışanları sorumlu değildir. Marbaş Menkul Değerler A.Ş. her an, hiçbir şekil ve surette ön ihbara ve/veya ihtara gerek kalmaksızın söz konusu bilgileri, tavsiyeleri değiştirebilir ve/veya ortadan kaldırabilir. Genel anlamda bilgi vermek amacıyla hazırlanmış olan iş bu rapor ve yorumlar, kapsamı bilgiler, tavsiyeler hiçbir şekil ve surette Marbaş Menkul Değerler A.Ş.'nin herhangi bir taahhüdünü tazammum etmediğinden, bu bilgilere istinaden her türlü özel ve/veya tüzel kişiler tarafından alınacak kararlar, varılacak sonuçlar, gerçekleştirilecek işlemler ve oluşabilecek her türlü riskler bizatihi bu kişilere ait ve raci olacaktır. Hiçbir şekil ve surette ve her ne nam altında olursa olsun, her türlü gerçek ve/veya tüzel kişinin, gerek doğrudan gerek dolayısı ile ve bu sebeplerle uğrayabileceği her türlü doğrudan ve/veya dolayısıyla oluşacak maddi ve manevi zarar, kar mahrumiyeti, velhasıl her ne nam altında olursa olsun uğrayabileceği zararlardan hiçbir şekil ve surette Marbaş Menkul Değerler A.Ş. ve çalışanları sorumlu tutulamayacak ve hiçbir şekil ve surette her ne nam altında olursa olsun Marbaş Yatırım Menkul Değerler A.Ş. çalışanlarından talepte bulunulmayacaktır.