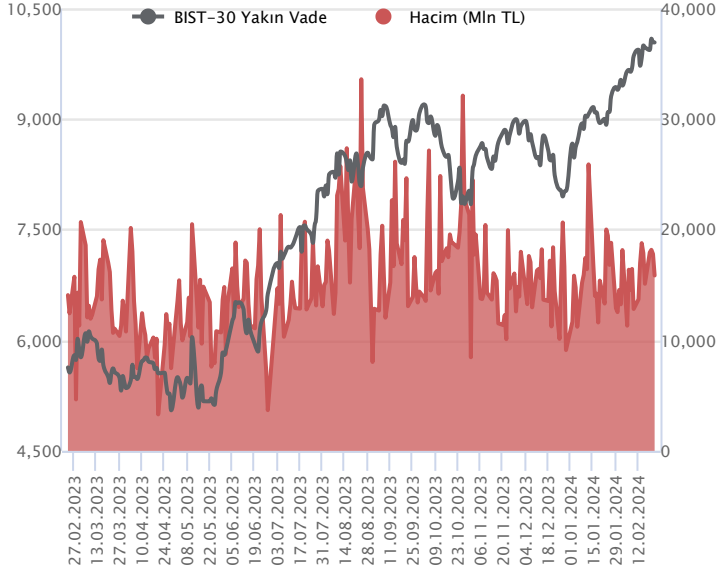


Sözleşme Kodu	Vade Ayı	Uzlaşma Fiyatı	Önceki Uzlaşma Fiyatı	Değişim	Değişim Puan	Gün İçi Yüksek	Gün İçi Düşük	İşlem Miktarı	İşlem Hacim	Açık Pozisyon	Açık Pozisyon Değişimi	Vadeye Kalan Gün Sayısı	Takasbank Başlangıç Teminatı %
<b>ENDEKS KONTRATLARI</b>													
F_XU0300224	29.02.2024	10,002.75	10,039.25	-0.36 %	-36.50	10,094.00	9,936.00	158,288.00	15,857,622,660.00	272,969.00	-15,932.00	7	15
F_XU0300424	30.04.2024	10,538.75	10,574.75	-0.34 %	-36.00	10,620.00	10,480.00	12,196.00	1,287,626,072.50	22,398.00	5,228.00	68	15

### BIST 30 Yakın Vadeli Kontratı



Şubat vadeli endeks sözleşmesi 9.936,00 ile 10.094,00 seviyeleri arasında hareket ederek günün %0,36 oranında kayıpla 10.002,75 uzlaşma fiyatından tamamladı. TCMB toplantısı sonrasında sözleşmede ilk fiyatlamalarda yukarı yönlü denemeler gözlemlense de kazançların korunamadığı ve dalgalı seyrin etkisini sürdürdüğü görüldü. Akşam seans kapanışı da 10.040,00 puandan gerçekleşti. ABD borsaları teknoloji hisseleri öncülüğündeki alımlarla dün güçlü yükselişlerle tamamlarken, ABD vadeliinde bu sabah yatay bir seyir etkili oluyor. Asya piyasalarında karışık bir görünüm hâkim. Avrupa vadeliileri ve CFD endeksleri yatay açılışlara işaret ediyor. Şubat vadeli sözleşmenin güne hafif alıcılı bir başlangıç yapmasını bekliyoruz.

Son günlerde dalgalı bir seyrin öne çıktığı sözleşmede 10.000 üzerinde tutunmanın korunması yükselişlerin devamlılığı açısından önem taşımaktadır. Psikolojik öneme sahip 10.000 altında 9.954 – 9.900 aralığı güçlü bir destek bölgesi olup, bu bölge altına sarkmalarda hız kazanan satışlarla 9.830 ve 9.765 seviyelerine doğru geri çekilmeler gündeme gelebilir. Yukarı yönlü denemelerde 10.070 – 10.100 aralığı ile zirve seviyesinin bulunduğu 10.123,50 kısa vadeli direnç konumunda bulunmaktadır. Zirve seviyesi üzerinde kalıcılık sağlanabilirse 10.150 – 10.200 bölgesine doğru yükselişler güç kazanabilir.

Endeks - 30 Yakın Vade Aracı Kurum Dağılımı Günlük Değişim					
Long			Short		
Kurum	Net Lot	Pay (%)	Kurum	Net Lot	Pay (%)
İş Yatırım	7.589	51	Yapı Kredi Yatırım	6.590	44
HSBC Yatırım	1.686	11	Teb Yatırım	2.363	16
Şeker Yatırım	1.209	8	Tacirler Yatırım	1.202	8
Oyak Yatırım	862	6	Trive	767	5
Osmanlı Yatırım	599	4	İnfo Yatırım	729	5
Diğer	2.934	20	Diğer	3.228	22
İlk 5 Kurum Alım Ağırlıklı					

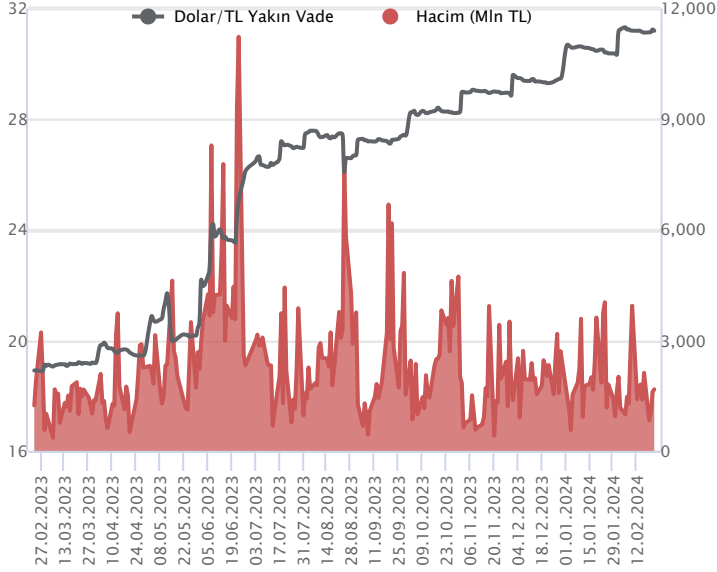
Endeks - 30 Yakın Vade Aracı Kurum Dağılımı Tüm Vade					
Long			Short		
Kurum	Net Lot	Pay (%)	Kurum	Net Lot	Pay (%)
Teb Yatırım	106.182	74	Yapı Kredi Yatırım	28.662	20
Garanti BBVA	21.721	15	HSBC Yatırım	18.140	13
Bank of America	5.434	4	İş Yatırım	16.455	12
Deniz Yatırım	3.935	3	Ziraat Yatırım	11.657	8
Phillip Capital	2.660	2	Tacirler Yatırım	10.898	8
Diğer	3.204	2	Diğer	57.325	40
İlk 5 Kurum Alım Ağırlıklı					



Fiyat (%)	Açık Pozisyon (%)	Yorum
Artış	Artış	Yükselişin devamlılığı için sinyal olarak kabul edilebilir.
Artış	Azalış	Yükselişin desteklenmediğini gösterir.
Azalış	Artış	Düşüşlerin devamlılığı için sinyal olarak kabul edilebilir.
Azalış	Azalış	Düşüşlerin desteklenmediğini gösterir.

Sözleşme Kodu	Vade Ayı	Uzlaşma Fiyatı	Önceki Uzlaşma Fiyatı	Değişim	Değişim Puan	Gün İçi Yüksek	Gün İçi Düşük	İşlem Miktarı	İşlem Hacim	Açık Pozisyon	Açık Pozisyon Değişimi	Vadeye Kalan Gün Sayısı	Takasbank Başlangıç Teminatı %
<b>DÖVİZ KONTRATLARI</b>													
F_EURTRY0224	29.02.2024	33.7443	33.7785	-0.10 %	-0.03	33.9992	33.7243	12,712	430,862,565	5,212	-11,002	7	14
F_EURTRY0324	29.03.2024	34.8782	34.9762	-0.28 %	-0.10	35.2000	34.8659	21,143	741,738,821	11,356	10,361	36	14
F_EURUSD0224	29.02.2024	1.0816	1.0823	-0.06 %	0.00	1.0890	1.0811	3,898	130,716,343	33,696	779	7	4
F_EURUSD0324	29.03.2024	1.0836	1.0840	-0.04 %	0.00	1.0906	1.0826	1,130	37,966,571	2,325	201	36	4
F_USDTRY0224	29.02.2024	31.1943	31.2380	-0.14 %	-0.04	31.2500	31.1748	53,502	1,670,270,338	663,022	-24,941	7	14
F_USDTRY0324	29.03.2024	32.1968	32.2495	-0.16 %	-0.05	32.2553	32.1825	61,135	1,971,545,068	576,664	34,758	36	14

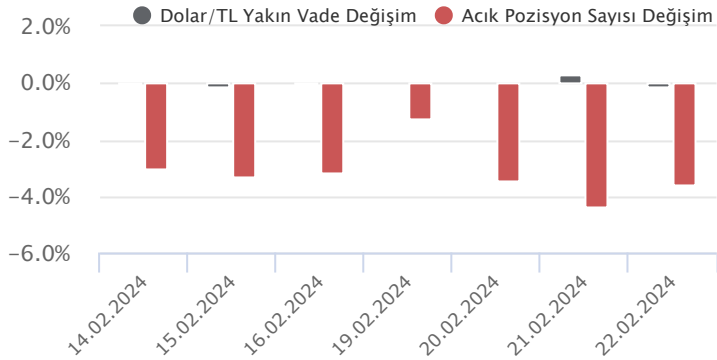
**Dolar/TL Yakın Vadeli Kontratı**



Şubat vadeli Dolar/TL sözleşmesi dün 31,1748 ile 31,2500 seviyeleri arasında dalgalanarak günü yüzde 0,14'lük düşüşle 31,1943 uzlaşma fiyatından tamamladı. TCMB Para Politikası Kurulu, beklentiler dahilinde politika faizini yüzde 45 düzeyinde sabit bıraktı. Yurt içi yerleşiklerin döviz mevduatı geçen hafta 1,11 milyar dolar azalışla 174,6 milyar dolara gerilerken, kur korumalı mevduat toplamı ise geçen hafta 24,5 milyar TL düşüşle 2,34 trilyon TL'ye geriledi. ABD tarafında şubat ayına ilişkin öncü imalat PMI 51,50 ile beklentilerin üzerinde açıklanırken, öncü hizmet PMI ise 51,3 ile beklentilerin altında gerçekleşse de 50 eşik değer üzerinde büyümeye işaret etmeye devam etti. Diğer taraftan mevcut konut satışları ocakta yüzde 3,1 ile beklentileri aştı. Açıklanan verilerin ve haber akışlarının fiyatlama etkisi çok sınırlı kaldı. Bugün yurt içerisinde reel kesim güven endeksi ve kapasite kullanım oranı verileri izlenecek. Dolar/TL spot kuru, bu sabah saat 08:20 itibariyle 31,08'li seviyelerde hareket ediyor. Dolar endeksi 103,92 civarında bulunuyor. ABD 10 yıllık tahvil faizi yüzde 4,32'li seviyelerde hareket ediyor.

Dolar/TL Yakın Vade Aracı Kurum Dağılımı Günlük Değişim					
Long			Short		
Kurum	Net Lot	Pay (%)	Kurum	Net Lot	Pay (%)
Finansbank	15.000	40	Garanti BBVA	10.002	27
Akbank	13.791	37	HSBC Yatırım	8.230	22
İş Yatırım	2.191	6	Deutsche Bank	6.026	16
Yapı Kredi Yatırım	2.138	6	Bank of America	4.927	13
Denizbank	1.807	5	Odea Bank	3.500	9
Diğer	2.163	6	Diğer	4.405	12
İlk 5 Kurum Alım Ağırlıklı					

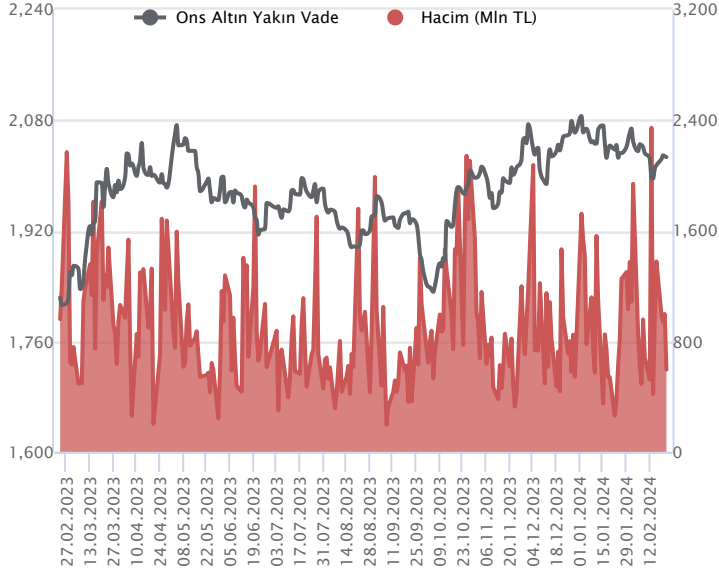
Dolar/TL Yakın Vade Aracı Kurum Dağılımı Tüm Vade					
Long			Short		
Kurum	Net Lot	Pay (%)	Kurum	Net Lot	Pay (%)
Ak Yatırım	152.249	26	Akbank	235.751	41
Denizbank	135.269	23	Bank of America	130.684	22
Deniz Yatırım	66.442	11	İş Yatırım	116.147	20
Yapı Kredi Yatırım	62.728	11	Finansbank	67.936	12
Garanti BBVA	26.756	5	Yatırım Finansman	11.002	2
Diğer	138.763	24	Diğer	20.687	4
İlk 5 Kurum Satım Ağırlıklı					



Fiyat (%)	Açık Pozisyon (%)	Yorum
Artış	Artış	Yükselişin devamlılığı için sinyal olarak kabul edilebilir.
Artış	Azalış	Yükselişin desteklenmediğini gösterir.
Azalış	Artış	Düşüşlerin devamlılığı için sinyal olarak kabul edilebilir.
Azalış	Azalış	Düşüşlerin desteklenmediğini gösterir.

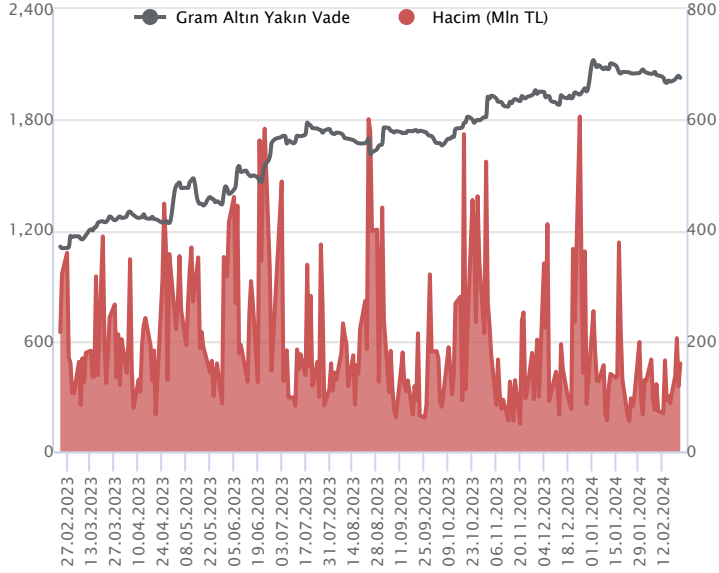
Sözleşme Kodu	Vade Ayı	Uzlaşma Fiyatı	Önceki Uzlaşma Fiyatı	Değişim	Değişim Puan	Gün İçi Yüksek	Gün İçi Düşük	İşlem Miktarı	İşlem Hacim	Açık Pozisyon	Açık Pozisyon Değişimi	Vadeye Kalan Gün Sayısı	Takasbank Başlangıç Teminatı %
<b>ALTIN KONTRATLARI</b>													
F_XAUTRYM0224	29.02.2024	2,031.190	2,037.740	-0.32 %	-6.55	2,044.380	2,026.260	78,097	159,076,792	879,021	-32,213	7	14
F_XAUTRYM0424	30.04.2024	2,195.180	2,204.830	-0.44 %	-9.65	2,212.000	2,194.010	70,036	154,258,823	259,885	28,297	68	14
F_XAUUSD0224	29.02.2024	2,025.550	2,030.150	-0.23 %	-4.60	2,036.500	2,022.250	9,479	594,693,052	40,913	-1,080	7	8
F_XAUUSD0424	30.04.2024	2,047.400	2,053.450	-0.29 %	-6.05	2,059.200	2,046.700	2,645	167,796,895	10,025	843	68	8

### ONS ALTIN Yakın Vadeli Kontratı



Şubat vadeli ons altın sözleşmesi dün 2022,25-2036,50\$ arasında dalgalanarak, günü yüzde 0,23 kayıpla 2025,55\$ uzlaşma fiyatından kapattı. Spot piyasada saat 08:15 itibariyle ons altın 2025\$ seviyesinde bulunuyor. Sözleşme için mevcut stratejimizi korumaya devam ediyoruz. Sözleşme için 2022-2042\$ arasını nötr olarak değerlendiriyoruz. Sözleşmede 2042\$ direnç noktası olarak görülmektedir. Bu direncin üzerinde kapanışların devamında yukarı yönlü pozisyonların artması beklenebilir. Sözleşme için 2021\$ stop seviyesi eklenerek 2082\$ seviyesi değerlendirilebilir. Geri çekilmelerde 2022\$ destek noktası olarak bulunuyor. Bu destek altı kapanışlarda 2042\$ stop seviyesi belirlenerek 1982\$ seviyesi takip edilebilir. Bu hafta Fed üyelerinden gelen açıklamalar, faiz indirimi için acele etmeyecekleri yönündeydi. Gelecek haftada, üyelerin konuşmaları izlenebilir. Bugün için ABD'de açıklanacak önemli bir veri akışı bulunmuyor. Sözleşmede olası oynaklığa karşı yatırımcıların aktif bir kar al/zarar durdur seviyesi belirleyerek hareket etmeleri daha sağlıklı olabilir.

### GRAM ALTIN Yakın Vadeli Kontratı

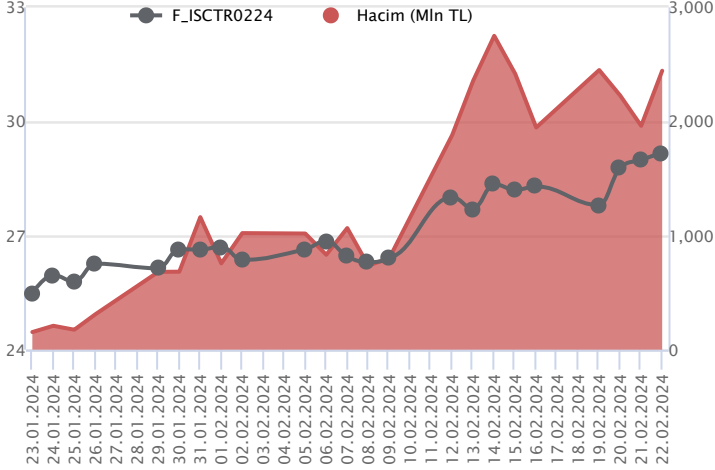


Şubat vadeli gram altın sözleşmesi dün 2026,26-2044,38 TL arasında dalgalanarak, günü yüzde 0,32 düşüyle 2031,19 TL uzlaşma fiyatından tamamladı. Spot piyasada saat 08:15 itibariyle gram altın 2024 TL, ons altın 2025\$ ve Dolar/TL kuru 31,08'li seviyelerde işlem görüyor. Yurt içinde dün TCMB'nin faiz kararı takip edildi. Merkez, beklentiler doğrultusunda faizlerde değişikliğe gitmedi. Enflasyonla mücadeleye devam edileceği, bir süre daha faizlerin bu seviyelerde kalacağı belirtilirken, enflasyon beklentilerinde bozulma olması durumunda da, gerekirse sıkılaştırmaya gidilebileceği mesajını korudu. Bugün içinde şubat ayına yönelik Türkiye reel kesim güven endeksi ve kapasite kullanım oranı verileri açıklanacak. Yurt dışında, ABD kanadında bugün için takvim sakin. Fed üyelerinin konuşmaları izlenebilir. Sözleşmede olası oynaklığa karşı yatırımcıların aktif bir kar al/zarar durdur seviyesi belirleyerek hareket etmeleri daha sağlıklı olabilir.

Sözleşme	Vade Ayı	Son Uzlaşma	Önceki Uzlaşma	Değişim %	Günün Düşüğü	Günün Yükselişi	İşlem Adedi	İşlem Hacmi
<b>PAY VADELİ SÖZLEŞMELERİNDE EN FAZLA İŞLEM GÖRENLER</b>								
F_ISCTR0224	29.02.2024	29.110	28.950	0.6 %	28.390	29.290	845,415	2,444,588,024
F_THYAO0224	29.02.2024	287.010	283.160	1.4 %	283.440	289.740	73,682	2,112,251,383
F_AKBNK0224	29.02.2024	42.840	44.110	-2.9 %	42.230	44.720	459,138	1,989,974,806

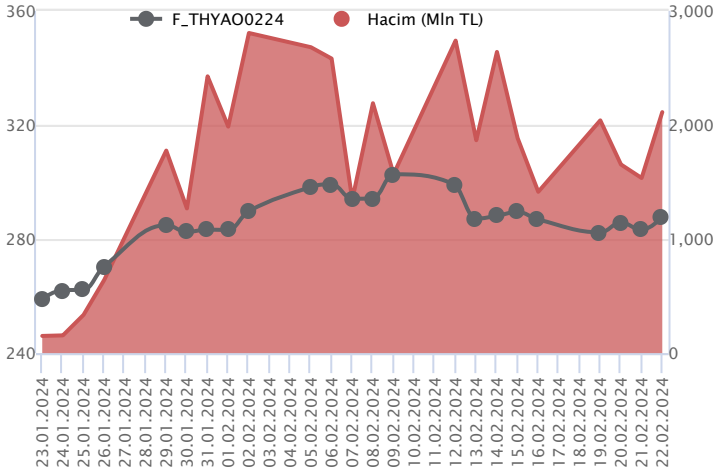
Pay vadeli sözleşmeleri, düşük teminatlarla yüksek tutarlı pozisyonlar almayı mümkün kılar. Pay vadeli sözleşmeleri ile ilgili daha detaylı bilgi almak için Marbaş Menkul Değerler A.Ş. ile iletişime geçebilirsiniz.

### F\_ISCTR0224 Vadeli Kontratı



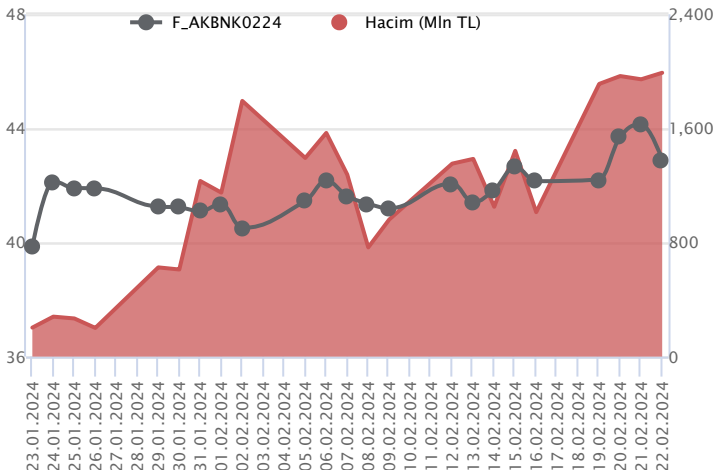
Bankacılık sektöründe %1,38'lik kayıp söz konusu olurken, Şubat vadeli ISCTR sözleşmesi gün içinde 28,39 TL ve 29,29 TL seviyeleri arasında dalgalanarak günü 29,11 TL uzlaşma fiyatından %0,6'lık kazançla tamamladı. Bedelsiz sermaye artırımına ilişkin haber akışı sözleşmede volatilitenin yüksek kalmasında etkisini gösteriyor. Sektör genelinde negatif seyir söz konusu olurken, sözleşmede pozitif ayrışma takip edildi. Sözleşmede 29,00 TL üzerinde alım iştahının güç kazanması beklenirken, zirvenin yer aldığı 29,36 TL izlenen ilk direnç seviyesidir. Bu seviye üzerinde yeni zirve arayışları söz konusu olacağından 29,65 TL ve 29,80 TL takip edilecek direnç seviyeleridir. Sözleşmede olası kar satışlarında ise 29,00 TL altında 5 günlük ortalamanın yer aldığı 28,70 TL ve 28,46 TL gündeme gelecek destek noktalarıdır. Piyasa genelinde yaşanan volatilité sebebiyle alınacak pozisyonlarda temkinli olunması aktif bir stop-loss stratejisine bağlı kalınması faydalı olacaktır.

### F\_THYAO0224 Vadeli Kontratı



Şubat vadeli THYAO pay sözleşmesi 283,44 – 289,74 TL aralığında hareket ederek günü %1,4 oranında yükselişle 287,01 TL uzlaşma fiyatından tamamladı. Şubat ayının ikinci haftasından itibaren düzeltmelerin öne çıktığı THYAO cephesinde dün toparlanma çabası etkili oldu. THYAO sözleşmesinde yükselişlerin devamında 287,90 - 288,60 ve 290,00 TL kısa vadeli direnç noktalarıdır. 290,00 TL üzerindeki tutunmalarda yükseliş eğiliminin etkisini sürdürebileceği sözleşmede 291,28 – 292,15 ve 293,23 direnç konumunda bulunmaktadır. 290,00 TL'nin aşılabilmesi ve yeniden düzeltmelerin gündeme gelmesi durumunda ise 285,50 ve 283,44 kısa vadeli destek noktaları olup, devamında 282,00 ve son günlerde destek olarak çalışan 22 günlük üssel ortalama (281,63) takip edilecektir. 22 günlük ortalama altındaki kapanışlarda satış baskısı artış kaydedebilir ve 275,00 bölgesine doğru geri çekilmeler gündeme gelebilir.

### F\_AKBNK0224 Vadeli Kontratı



Bankacılık endeksinde negatif ayrışma öne çıkarken, Şubat vadeli AKBNK sözleşmesi 42,23 TL ve 44,72 TL seviyeleri arasında dalgalanarak günü 42,84 TL uzlaşma fiyatından %2,9'luk kayıpla tamamladı. Sektör cephesinde volatilité dün yüksek kalmaya devam ederken, geri çekilmelerde 14 günlük ortalamının bulunduğu 42,30 TL izlenen ilk destek konumunda bulunmaktadır. Bu bölge altında 22 günlük ortalamının bulunduğu 41,82 TL ve 41,63 TL seviyeleri gündeme gelecektir. Tepki alımlarının etkili olması halinde ilk etapta 43,00 TL üzeri saatlik kapanışlar izlenebilir. Devamında 43,39 TL ve 43,62 TL izlenecek direnç seviyeleridir. Sektörde yaşanan volatilité nedeniyle alınacak pozisyonlarda temkinli olunması aktif bir stop-loss stratejisine bağlı kalınması faydalı olacaktır.

## Dayanak Varlıkların Teknik Gösterge Görünümleri

## 20 Gün Ortalama/Fiyat Kesişmesi (YUKARI)

ISGYO  
SKBNK

## 20 Gün Ortalama/Fiyat Kesişmesi (AŞAĞI)

TSKB

## Güç Göstergeleri Olumlu

VESTL  
ASELS  
ALARK  
KONTR

## Güç Göstergeleri Zayıf

TCELL  
DOAS  
THYAO

RSI ve Momentum göstergelerine göre olumlu olanlar

## 50 Gün Ortalama/Fiyat Kesişmesi (YUKARI)

ISGYO

## 50 Gün Ortalama/Fiyat Kesişmesi (AŞAĞI)

Bu şartları sağlayan dayanak varlık bulunmamaktadır.

## MACD

KARSN	ZAYIF AL
TOASO	ZAYIF AL
ARCLK	ZAYIF SAT
ECILC	ZAYIF SAT

## Göstergeleri Dipte Olanlar

TCELL  
TSKB  
DOAS  
TTKOM

CCI, RSI, Stochastics, Williams' %R, MFI ve DX göstergelerinin ortalaması en düşük olanlar

## 20/50 Gün Ortalama Kesişmesi (YUKARI)

Bu şartları sağlayan dayanak varlık bulunmamaktadır.

## 20/50 Gün Ortalama Kesişmesi (AŞAĞI)

Bu şartları sağlayan dayanak varlık bulunmamaktadır.

## Para Girişi Olan Dayanak Varlıklar

	Kapanış	İşlem Hacmi (Mln TL)
KONTR	300.50	6,153.61849
SAHOL	80.80	2,626.96590
TCELL	66.40	2,283.68762
HALKB	15.30	2,161.78997
VAKBN	14.92	2,047.57281

## Para Çıkışı Olan Dayanak Varlıklar

	Kapanış	İşlem Hacmi (Mln TL)
XLBNK	9,226.71	28,407.53
AKBNK	42.34	5,769.18
GARAN	65.95	4,923.27
BIMAS	394.75	1,389.25
TAVHL	169.30	1,250.78

## Yüksek Hacimliler

	İşlem Hacmi (Mln TL)
XU030	97,921.14
XSD25	72,318.14
X10XB	42,575.98
XLBNK	28,407.53
THYAO	12,866.21

**Dayanak Varlıkların Teknik Gösterge Konumları**

Kod	5 Günlük H.O	10 Günlük H.O	20 Günlük H.O	50 Günlük H.O	RSI	StochS	MACD	CCI
AEFES	SATIM	SATIM	ALIM	ALIM	SATIM	ALIM	SATIM	SATIM
AKBNK	SATIM	ALIM	ALIM	ALIM	SATIM	ALIM	ALIM	SATIM
AKSEN	SATIM	SATIM	ALIM	ALIM	SATIM	ALIM	SATIM	SATIM
ALARK	ALIM	ALIM	ALIM	ALIM	ALIM	SATIM	ALIM	SATIM
ARCLK	ALIM	ALIM	ALIM	ALIM	SATIM	SATIM	SATIM	ALIM
ASELS	ALIM	ALIM	ALIM	ALIM	ALIM	SATIM	ALIM	SATIM
ASTOR	ALIM	ALIM	ALIM	ALIM	SATIM	SATIM	SATIM	ALIM
BIMAS	SATIM	ALIM	ALIM	ALIM	SATIM	SATIM	SATIM	SATIM
CIMSA	ALIM	ALIM	ALIM	ALIM	SATIM	SATIM	SATIM	ALIM
CNH/TRY	ALIM	ALIM	ALIM	ALIM	ALIM	ALIM	ALIM	SATIM
DOAS	SATIM	SATIM	ALIM	ALIM	SATIM	ALIM	SATIM	SATIM
DOHOL	ALIM	ALIM	ALIM	ALIM	ALIM	SATIM	SATIM	ALIM
ECILC	SATIM	SATIM	ALIM	ALIM	SATIM	ALIM	SATIM	SATIM
EKGYO	ALIM	ALIM	ALIM	ALIM	ALIM	SATIM	SATIM	ALIM
ENJSA	ALIM	ALIM	ALIM	ALIM	ALIM	SATIM	ALIM	SATIM
ENKAI	SATIM	ALIM	ALIM	ALIM	SATIM	ALIM	SATIM	SATIM
EREGL	SATIM	ALIM	ALIM	ALIM	SATIM	ALIM	ALIM	SATIM
EUR/TRY	ALIM	ALIM	ALIM	ALIM	ALIM	SATIM	ALIM	SATIM
EUR/USD	ALIM	ALIM	ALIM	SATIM	ALIM	SATIM	ALIM	ALIM
FROTO	ALIM	ALIM	ALIM	ALIM	ALIM	SATIM	ALIM	ALIM
GARAN	SATIM	SATIM	ALIM	ALIM	SATIM	ALIM	ALIM	SATIM
GBP/USD	ALIM	ALIM	ALIM	ALIM	ALIM	SATIM	ALIM	ALIM
GUBRF	SATIM	ALIM	ALIM	SATIM	SATIM	ALIM	ALIM	SATIM
HALKB	ALIM	ALIM	ALIM	ALIM	ALIM	SATIM	ALIM	ALIM
HEKTS	SATIM	ALIM	ALIM	ALIM	SATIM	ALIM	ALIM	SATIM
ISCTR	ALIM	ALIM	ALIM	ALIM	ALIM	SATIM	ALIM	ALIM
ISGYO	ALIM	ALIM	ALIM	ALIM	ALIM	SATIM	ALIM	ALIM
KARSN	ALIM	ALIM	ALIM	ALIM	ALIM	SATIM	ALIM	ALIM
KCHOL	ALIM	ALIM	ALIM	ALIM	SATIM	ALIM	SATIM	ALIM
KONTR	ALIM	ALIM	ALIM	ALIM	ALIM	SATIM	ALIM	ALIM
KOZAA	ALIM	ALIM	ALIM	ALIM	SATIM	ALIM	ALIM	SATIM
KOZAL	ALIM	ALIM	ALIM	ALIM	SATIM	SATIM	ALIM	SATIM
KRDMD	ALIM	ALIM	ALIM	ALIM	SATIM	ALIM	SATIM	SATIM
MGROS	ALIM	ALIM	ALIM	ALIM	ALIM	SATIM	ALIM	ALIM
ODAS	ALIM	ALIM	ALIM	ALIM	ALIM	SATIM	ALIM	ALIM
OYAKC	ALIM	ALIM	ALIM	ALIM	ALIM	SATIM	ALIM	ALIM
PETKM	ALIM	ALIM	ALIM	ALIM	ALIM	SATIM	ALIM	ALIM
PGSUS	ALIM	ALIM	ALIM	ALIM	ALIM	ALIM	ALIM	SATIM
RUB/TRY	SATIM	SATIM	SATIM	ALIM	SATIM	ALIM	SATIM	SATIM
SAHOL	ALIM	ALIM	ALIM	ALIM	ALIM	SATIM	SATIM	ALIM
SASA	SATIM	SATIM	ALIM	ALIM	SATIM	ALIM	ALIM	SATIM
SISE	SATIM	ALIM	ALIM	ALIM	SATIM	ALIM	ALIM	SATIM
SKBNK	ALIM	ALIM	ALIM	SATIM	ALIM	SATIM	ALIM	ALIM
SOKM	SATIM	SATIM	ALIM	ALIM	SATIM	ALIM	SATIM	SATIM
TAVHL	ALIM	ALIM	ALIM	ALIM	SATIM	ALIM	ALIM	SATIM
TCELL	SATIM	SATIM	SATIM	ALIM	SATIM	SATIM	SATIM	ALIM
THYAO	ALIM	ALIM	ALIM	ALIM	ALIM	SATIM	SATIM	ALIM
TKFEN	ALIM	ALIM	ALIM	ALIM	ALIM	SATIM	ALIM	ALIM
TOASO	ALIM	ALIM	ALIM	ALIM	ALIM	SATIM	ALIM	ALIM
TSKB	SATIM	SATIM	SATIM	ALIM	SATIM	SATIM	SATIM	SATIM
TTKOM	ALIM	ALIM	ALIM	ALIM	ALIM	SATIM	SATIM	ALIM
TUPRS	SATIM	SATIM	ALIM	ALIM	SATIM	ALIM	ALIM	SATIM
USD/TRY	ALIM	ALIM	ALIM	ALIM	SATIM	ALIM	ALIM	SATIM
VAKBN	ALIM	ALIM	ALIM	ALIM	ALIM	SATIM	ALIM	ALIM
VESTL	ALIM	ALIM	ALIM	ALIM	ALIM	SATIM	ALIM	ALIM
X10XB	ALIM	ALIM	ALIM	ALIM	SATIM	ALIM	ALIM	SATIM
XAU/TRY	ALIM	ALIM	ALIM	ALIM	ALIM	ALIM	ALIM	SATIM
XAU/USD	ALIM	ALIM	ALIM	ALIM	ALIM	SATIM	ALIM	ALIM
XLBNK	ALIM	ALIM	ALIM	ALIM	SATIM	ALIM	ALIM	SATIM
XSD25	ALIM	ALIM	ALIM	ALIM	ALIM	SATIM	ALIM	ALIM
XU030	ALIM	ALIM	ALIM	ALIM	SATIM	ALIM	ALIM	SATIM
YKBNK	SATIM	ALIM	ALIM	ALIM	SATIM	ALIM	ALIM	SATIM

**ViOP Bülten**

Kod	Destek 3	Destek 2	Destek 1	Kapanış	Pivot	Direnç 1	Direnç 2	Direnç 3
<b>DESTEKLER</b>				<b>DİRENÇLER</b>				
F_AEFES0224	148.67	151.91	154.38	<b>156.84</b>	<b>157.62</b>	160.09	163.33	165.80
F_AEFES0324	154.65	157.83	159.93	<b>162.04</b>	<b>163.11</b>	165.21	168.39	170.49
F_AKBNK0224	39.36	40.80	41.85	<b>42.91</b>	<b>43.29</b>	44.34	45.78	46.83
F_AKBNK0324	40.47	41.48	42.97	<b>44.45</b>	<b>43.98</b>	45.47	46.48	47.97
F_AKSEN0224	37.25	37.78	38.34	<b>38.89</b>	<b>38.87</b>	39.43	39.96	40.52
F_AKSEN0324	37.33	38.54	39.37	<b>40.20</b>	<b>40.58</b>	41.41	42.62	43.45
F_ALARK0224	124.62	128.91	133.02	<b>137.13</b>	<b>137.31</b>	141.42	145.71	149.82
F_ALARK0324	129.38	133.68	137.68	<b>141.68</b>	<b>141.98</b>	145.98	150.28	154.28
F_ARCLK0224	155.37	157.99	159.55	<b>161.10</b>	<b>162.17</b>	163.73	166.35	167.91
F_ARCLK0324	161.00	163.70	165.37	<b>167.04</b>	<b>168.07</b>	169.74	172.44	174.11
F_ASELS0224	58.24	59.31	61.06	<b>62.80</b>	<b>62.13</b>	63.88	64.95	66.70
F_ASELS0324	60.64	61.64	63.40	<b>65.15</b>	<b>64.40</b>	66.16	67.16	68.92
F_ASTOR0224	118.93	120.32	122.43	<b>124.53</b>	<b>123.82</b>	125.93	127.32	129.43
F_ASTOR0324	123.22	124.59	126.54	<b>128.50</b>	<b>127.91</b>	129.86	131.23	133.18
F_BIMAS0224	378.99	387.50	392.37	<b>397.25</b>	<b>400.88</b>	405.75	414.26	419.13
F_BIMAS0324	395.32	402.69	407.27	<b>411.86</b>	<b>414.64</b>	419.22	426.59	431.17
F_CIMSA0224	36.91	37.23	37.86	<b>38.49</b>	<b>38.18</b>	38.81	39.13	39.76
F_CIMSA0324	38.23	38.58	39.26	<b>39.95</b>	<b>39.61</b>	40.29	40.64	41.32
F_CNHTRY0224	4.33	4.33	4.33	<b>4.33</b>	<b>4.33</b>	4.33	4.33	4.33
F_DOAS0224	268.20	271.90	274.07	<b>276.24</b>	<b>277.77</b>	279.94	283.64	285.81
F_DOAS0324	280.55	283.11	285.35	<b>287.60</b>	<b>287.91</b>	290.15	292.71	294.95
F_DOHOL0224	13.40	13.69	13.96	<b>14.22</b>	<b>14.25</b>	14.52	14.81	15.08
F_DOHOL0324	13.93	14.23	14.47	<b>14.72</b>	<b>14.77</b>	15.01	15.31	15.55
F_ECILC0224	51.35	52.11	52.87	<b>53.62</b>	<b>53.63</b>	54.39	55.15	55.91
F_ECILC0324	53.70	54.30	54.95	<b>55.60</b>	<b>55.55</b>	56.20	56.80	57.45
F_EKGYO0224	10.70	10.89	11.15	<b>11.41</b>	<b>11.34</b>	11.60	11.79	12.05
F_EKGYO0324	11.12	11.30	11.57	<b>11.84</b>	<b>11.75</b>	12.02	12.20	12.47
F_ENJSA0224	59.29	60.28	60.99	<b>61.69</b>	<b>61.98</b>	62.69	63.68	64.39
F_ENJSA0324	61.46	62.51	63.20	<b>63.90</b>	<b>64.25</b>	64.94	65.99	66.68
F_ENKAI0224	39.23	39.51	39.80	<b>40.08</b>	<b>40.08</b>	40.37	40.65	40.94
F_ENKAI0324	40.86	41.07	41.35	<b>41.64</b>	<b>41.56</b>	41.84	42.05	42.33
F_EREGL0224	46.70	47.47	48.06	<b>48.66</b>	<b>48.83</b>	49.42	50.19	50.78
F_EREGL0324	48.05	49.02	49.70	<b>50.39</b>	<b>50.67</b>	51.35	52.32	53.00
F_EURTRY0224	33.37	33.55	33.64	<b>33.74</b>	<b>33.82</b>	33.92	34.10	34.19
F_EURTRY0324	34.42	34.64	34.75	<b>34.87</b>	<b>34.98</b>	35.09	35.31	35.42
F_EURUSD0224	1.07	1.08	1.08	<b>1.08</b>	<b>1.08</b>	1.09	1.09	1.09
F_EURUSD0324	1.07	1.08	1.08	<b>1.08</b>	<b>1.09</b>	1.09	1.09	1.10
F_FROTO0224	965.99	980.50	1,005.31	<b>1,030.13</b>	<b>1,019.82</b>	1,044.63	1,059.14	1,083.95
F_FROTO0324	986.80	998.21	1,019.17	<b>1,040.12</b>	<b>1,030.58</b>	1,051.54	1,062.95	1,083.91
F_GARAN0224	61.19	63.59	65.12	<b>66.65</b>	<b>67.52</b>	69.05	71.45	72.98
F_GARAN0324	63.77	66.06	67.59	<b>69.12</b>	<b>69.88</b>	71.41	73.70	75.23
F_GBPUSD0224	1.25	1.26	1.26	<b>1.26</b>	<b>1.26</b>	1.27	1.27	1.27
F_GBPUSD0324	1.25	1.26	1.26	<b>1.26</b>	<b>1.27</b>	1.27	1.27	1.28
F_GUBRF0224	189.18	192.60	195.21	<b>197.82</b>	<b>198.63</b>	201.24	204.66	207.27
F_GUBRF0324	196.97	200.15	202.23	<b>204.31</b>	<b>205.41</b>	207.49	210.67	212.75
F_HALKB0224	13.91	14.30	14.89	<b>15.48</b>	<b>15.28</b>	15.87	16.26	16.85
F_HALKB0324	14.44	14.82	15.42	<b>16.01</b>	<b>15.80</b>	16.40	16.78	17.38
F_HEKTS0224	19.84	20.21	20.42	<b>20.63</b>	<b>20.79</b>	21.00	21.37	21.58
F_HEKTS0324	20.58	20.89	21.07	<b>21.24</b>	<b>21.38</b>	21.56	21.87	22.05
F_ISCTR0224	27.72	28.05	28.62	<b>29.18</b>	<b>28.95</b>	29.52	29.85	30.42
F_ISCTR0324	28.70	29.06	29.65	<b>30.24</b>	<b>30.01</b>	30.60	30.96	31.55
F_ISGYO0224	17.55	17.86	18.47	<b>19.07</b>	<b>18.78</b>	19.39	19.70	20.31
F_ISGYO0324	18.31	18.61	19.18	<b>19.76</b>	<b>19.48</b>	20.05	20.35	20.92
F_KARSN0224	9.70	9.93	10.23	<b>10.54</b>	<b>10.46</b>	10.76	10.99	11.29
F_KARSN0324	9.73	10.02	10.48	<b>10.93</b>	<b>10.77</b>	11.23	11.52	11.98
F_KCHOL0224	173.96	174.85	175.88	<b>176.90</b>	<b>176.77</b>	177.80	178.69	179.72
F_KCHOL0324	180.34	181.27	182.14	<b>183.01</b>	<b>183.07</b>	183.94	184.87	185.74
F_KONTR0224	267.28	279.11	289.89	<b>300.66</b>	<b>301.72</b>	312.50	324.33	335.11
F_KONTR0324	277.46	288.91	298.52	<b>308.12</b>	<b>309.97</b>	319.58	331.03	340.64
F_KOZAA0224	50.01	50.64	51.53	<b>52.42</b>	<b>52.16</b>	53.05	53.68	54.57
F_KOZAA0324	52.23	52.74	53.57	<b>54.39</b>	<b>54.08</b>	54.91	55.42	56.25
F_KOZAL0224	23.08	23.39	23.70	<b>24.02</b>	<b>24.01</b>	24.32	24.63	24.94
F_KOZAL0324	23.94	24.22	24.52	<b>24.83</b>	<b>24.80</b>	25.10	25.38	25.68
F_KRDMD0224	28.18	28.48	28.93	<b>29.38</b>	<b>29.23</b>	29.68	29.98	30.43
F_KRDMD0324	29.30	29.57	30.00	<b>30.42</b>	<b>30.27</b>	30.70	30.97	31.40
F_MGROS0224	456.78	462.26	470.94	<b>479.61</b>	<b>476.42</b>	485.10	490.58	499.26

**ViOP Bülten**

Kod	Destek 3	Destek 2	Destek 1	Kapanış	Pivot	Direnç 1	Direnç 2	Direnç 3
<b>DESTEKLER</b>				<b>DİRENÇLER</b>				
F_MGROS0324	474.39	479.69	488.10	<b>496.50</b>	<b>493.40</b>	501.81	507.11	515.52
F_ODAS0224	9.95	10.15	10.31	<b>10.46</b>	<b>10.51</b>	10.67	10.87	11.03
F_ODAS0324	10.37	10.56	10.70	<b>10.85</b>	<b>10.89</b>	11.03	11.22	11.36
F_OYAKC0224	69.00	70.29	71.21	<b>72.13</b>	<b>72.50</b>	73.42	74.71	75.63
F_OYAKC0324	71.21	72.49	73.48	<b>74.48</b>	<b>74.76</b>	75.75	77.03	78.02
F_PETKM0224	24.41	24.74	25.17	<b>25.61</b>	<b>25.50</b>	25.93	26.26	26.69
F_PETKM0324	25.09	25.45	26.02	<b>26.59</b>	<b>26.38</b>	26.95	27.31	27.88
F_PGSUS0224	823.58	830.77	838.86	<b>846.96</b>	<b>846.05</b>	854.14	861.33	869.42
F_PGSUS0324	855.44	861.81	870.28	<b>878.76</b>	<b>876.65</b>	885.12	891.49	899.96
F_SAHOL0224	77.97	79.19	80.34	<b>81.50</b>	<b>81.56</b>	82.71	83.93	85.08
F_SAHOL0324	81.00	82.20	83.35	<b>84.50</b>	<b>84.55</b>	85.70	86.90	88.05
F_SASA0224	40.27	40.93	41.32	<b>41.72</b>	<b>41.98</b>	42.37	43.03	43.42
F_SASA0324	41.78	42.46	42.80	<b>43.15</b>	<b>43.48</b>	43.82	44.50	44.84
F_SISE0224	51.37	51.97	52.49	<b>53.00</b>	<b>53.09</b>	53.61	54.21	54.73
F_SISE0324	53.11	53.82	54.37	<b>54.91</b>	<b>55.08</b>	55.63	56.34	56.89
F_SKBK0224	4.84	4.89	4.98	<b>5.06</b>	<b>5.03</b>	5.12	5.17	5.26
F_SKBK0324	5.00	5.07	5.15	<b>5.24</b>	<b>5.22</b>	5.30	5.37	5.45
F_SOKM0224	66.35	68.15	69.30	<b>70.45</b>	<b>71.10</b>	72.25	74.05	75.20
F_SOKM0324	68.97	70.77	71.91	<b>73.06</b>	<b>73.71</b>	74.85	76.65	77.79
F_TAVHL0224	158.93	163.97	167.56	<b>171.16</b>	<b>172.60</b>	176.19	181.23	184.82
F_TAVHL0324	165.61	170.06	173.44	<b>176.83</b>	<b>177.89</b>	181.27	185.72	189.10
F_TCELL0224	64.34	65.06	66.00	<b>66.95</b>	<b>66.72</b>	67.66	68.38	69.32
F_TCELL0324	66.82	67.51	68.47	<b>69.43</b>	<b>69.16</b>	70.12	70.81	71.77
F_THYAO0224	277.78	280.61	284.08	<b>287.55</b>	<b>286.91</b>	290.38	293.21	296.68
F_THYAO0324	287.79	290.71	294.16	<b>297.60</b>	<b>297.08</b>	300.53	303.45	306.90
F_TKFEN0224	45.70	46.14	46.91	<b>47.69</b>	<b>47.35</b>	48.12	48.56	49.33
F_TKFEN0324	47.47	47.88	48.63	<b>49.38</b>	<b>49.04</b>	49.79	50.20	50.95
F_TOASO0224	258.72	261.57	264.30	<b>267.03</b>	<b>267.15</b>	269.88	272.73	275.46
F_TOASO0324	264.36	266.64	269.45	<b>272.27</b>	<b>271.73</b>	274.54	276.82	279.63
F_TSKB0224	8.02	8.23	8.38	<b>8.53</b>	<b>8.59</b>	8.74	8.95	9.10
F_TSKB0324	8.31	8.53	8.68	<b>8.83</b>	<b>8.90</b>	9.05	9.27	9.42
F_TTKOM0224	30.93	31.36	32.09	<b>32.81</b>	<b>32.52</b>	33.25	33.68	34.41
F_TTKOM0324	32.14	32.56	33.31	<b>34.05</b>	<b>33.73</b>	34.48	34.90	35.65
F_TUPRS0224	159.97	162.28	163.85	<b>165.41</b>	<b>166.16</b>	167.73	170.04	171.61
F_TUPRS0324	162.92	165.56	167.29	<b>169.03</b>	<b>169.93</b>	171.66	174.30	176.03
F_USDTRY0224	31.09	31.13	31.16	<b>31.19</b>	<b>31.21</b>	31.24	31.28	31.31
F_USDTRY0324	32.09	32.14	32.16	<b>32.19</b>	<b>32.21</b>	32.23	32.28	32.31
F_VAKBN0224	14.22	14.50	14.81	<b>15.13</b>	<b>15.09</b>	15.40	15.68	15.99
F_VAKBN0324	14.80	15.06	15.35	<b>15.64</b>	<b>15.61</b>	15.90	16.16	16.45
F_VESTL0224	81.03	84.40	89.69	<b>94.99</b>	<b>93.06</b>	98.35	101.72	107.01
F_VESTL0324	84.76	87.73	92.30	<b>96.87</b>	<b>95.27</b>	99.84	102.81	107.38
F_X10XB0224	11,962.08	12,012.92	12,078.08	<b>12,143.25</b>	<b>12,128.92</b>	12,194.08	12,244.92	12,310.08
F_X10XB0424	12,825.50	12,825.50	12,825.50	<b>12,825.50</b>	<b>12,825.50</b>	12,825.50	12,825.50	12,825.50
F_XAUTRYM0224	2,002.10	2,014.18	2,020.22	<b>2,026.26</b>	<b>2,032.30</b>	2,038.34	2,050.42	2,056.46
F_XAUTRYM0424	2,171.55	2,182.78	2,189.54	<b>2,196.30</b>	<b>2,200.77</b>	2,207.53	2,218.76	2,225.52
F_XAUUSD0224	2,006.05	2,014.15	2,020.30	<b>2,026.45</b>	<b>2,028.40</b>	2,034.55	2,042.65	2,048.80
F_XAUUSD0424	2,032.30	2,039.50	2,044.80	<b>2,050.10</b>	<b>2,052.00</b>	2,057.30	2,064.50	2,069.80
F_XLBNK0224	8,846.83	9,025.67	9,182.58	<b>9,339.50</b>	<b>9,361.42</b>	9,518.33	9,697.17	9,854.08
F_XLBNK0424	9,280.92	9,439.83	9,547.67	<b>9,655.50</b>	<b>9,706.58</b>	9,814.42	9,973.33	10,081.17
F_XSD250224	9,716.25	10,173.00	11,086.50	<b>12,000.00</b>	<b>11,543.25</b>	12,456.75	12,913.50	13,827.00
F_XSD250424	10,764.00	10,764.00	10,764.00	<b>10,764.00</b>	<b>10,764.00</b>	10,764.00	10,764.00	10,764.00
F_XU0300224	9,794.67	9,865.33	9,952.67	<b>10,040.00</b>	<b>10,023.33</b>	10,110.67	10,181.33	10,268.67
F_XU0300424	10,354.83	10,417.42	10,494.83	<b>10,572.25</b>	<b>10,557.42</b>	10,634.83	10,697.42	10,774.83
F_YKBNK0224	22.60	23.25	23.65	<b>24.05</b>	<b>24.30</b>	24.70	25.35	25.75
F_YKBNK0324	23.63	24.11	24.48	<b>24.85</b>	<b>24.96</b>	25.33	25.81	26.18







**Genel Müdürlük**

Esentepe Mh. Ecza Sk. Safter Han İş Merkezi No:6 Şişli/İstanbul – (0212) 286 30 00

**Beylikdüzü**

Hayrettin Paşa Mah. 1993 Sokak No:22 Ferah Residence Daire A1 Esenyurt – (0212) 270 26 43

**Erenköy**

Bağdat Caddesi Beyaz Apt. No: 339 D:5 Erenköy – (0216) 301 10 45

**Levent**

Nispetiye Mah. Aydar Cad Metro İş Merkezi No. 10 İç Kapı No: 1 Beşiktaş – (0212) 286 30 00

**Suadiye**

Suadiye Mah. Öncü Sokak Büyük Hanlı Konutları B1 Blok K:8 D:22 Kadıköy – (0216) 350 01 43

**Ankara**

Tunalı Hilmi Cad. 60/12 Kavaklıdere – (0312) 426 16 61

**Bursa**

Çekirge Mah. Çekirge Cad. Gökçen Apt. Blok 97/1 C Osmangazi – (0224) 233 43 37

**Malatya**

Sancaktar Mah. Aslantepo Cad. Canbaylar Plaza No. 93/9 Battalgazi – (0422) 377 90 00

**Eskişehir**

Akarbaşı Mah. Atatürk Bul. Yağmur Apt. No : 87A Odunpazarı – (0222) 211 20 45

**İzmit**

Karabaş Mah. Ankara Karayolu Cad. No: 65/3 Kocaeli – (0262) 999 68 97

**Niğde**

Aşağı Kayabaşı Mah. Dr. Sami Yağız Cad. Kültür Plaza No:32 Kat:1/4 Niğde – (0388) 214 19 35

**YASAL UYARI**

Bu rapor, bir veya daha fazla sermaye piyasası aracı veya bunları ihraç eden ortaklıklar ve kuruluşlar ile piyasa eğilimleri hakkında, belirli bir kişiye veya mali durumları, risk ve getiri tercihleri benzer nitelikteki bir gruba yönelik olmamak kaydıyla, Marbaş Menkul Değerler A.Ş. müşterilerine ve/veya dağıtım kanallarına yönelik olarak Marbaş Menkul Değerler A.Ş.'nin anlaşılabilir olduğu dışarıdan hizmet sağlayıcı kuruluş tarafından hazırlanmıştır. Burada yer alan yatırım bilgi, yorum ve tavsiyeleri yatırım danışmanlığı kapsamında değildir. Yatırım danışmanlığı hizmeti, yetkili kuruluşlar tarafından kişilerin risk ve getiri tercihleri dikkate alınarak kişiye özel sunulmaktadır. Burada yer alan yorum ve tavsiyeler ise genel niteliktedir. Bu tavsiyeler mali durumunuz ile risk ve getiri tercihlerinize uygun olmayabilir. Bu nedenle, sadece burada yer alan bilgilere dayanarak yatırım kararı verilmesi beklentilerinize uygun sonuçlar doğurmayabilir. Bu rapor ve yorumlardaki yazılar, bilgiler ve grafikler, ulaşılabilen ilk kaynaklardan iyi niyetle ve doğruluğu, geçerliliği, etkinliği velhasıl her ne şekil, suret ve nam altında olursa olsun herhangi bir karara dayanak oluşturması hususunda herhangi bir teminat, garanti oluşturmadan, yalnızca bilgi edinilmesi amacıyla derlenmiştir. İş bu raporlardaki yorumlardan; eksik bilgi ve/veya güncellenme gibi konularda ortaya çıkabilecek zararlardan Marbaş Menkul Değerler A.Ş. ve çalışanları sorumlu değildir. Marbaş Menkul Değerler A.Ş. her an, hiçbir şekil ve surette ön ihbara ve/veya ihtara gerek kalmaksızın söz konusu bilgileri, tavsiyeleri değiştirebilir ve/veya ortadan kaldırabilir. Genel anlamda bilgi vermek amacıyla hazırlanmış olan iş bu rapor ve yorumlar, kapsamı bilgiler, tavsiyeler hiçbir şekil ve surette Marbaş Menkul Değerler A.Ş.'nin herhangi bir taahhüdünü tazammum etmediğinden, bu bilgilere istinaden her türlü özel ve/veya tüzel kişiler tarafından alınacak kararlar, varılacak sonuçlar, gerçekleştirilecek işlemler ve oluşabilecek her türlü riskler bizatihi bu kişilere ait ve raci olacaktır. Hiçbir şekil ve surette ve her ne nam altında olursa olsun, her türlü gerçek ve/veya tüzel kişinin, gerek doğrudan gerek dolayısı ile ve bu sebeplerle uğrayabileceği her türlü doğrudan ve/veya dolayısıyla oluşacak maddi ve manevi zarar, kar mahrumiyeti, velhasıl her ne nam altında olursa olsun uğrayabileceği zararlardan hiçbir şekil ve surette Marbaş Menkul Değerler A.Ş. ve çalışanları sorumlu tutulamayacak ve hiçbir şekil ve surette her ne nam altında olursa olsun Marbaş Yatırım Menkul Değerler A.Ş. çalışanlarından talepte bulunulmayacaktır.