

İngiltere Merkez Bankası faizleri sabit tuttu

Geçen hafta perşembe günü toplantısında İngiltere Merkez Bankası (BoE) piyasadaki genel beklentilerle uyumlu olarak faiz oranlarında değişime gitmedi ve politika faizini %5,25 olarak korudu. BoE açıklamasında, iş gücü piyasasının gevşediği ancak hala sıkı olduğu belirtildi. Hizmet enflasyonu ve temel mallarda zayıflama konusunda iyi haberler olduğu kaydedildi. Komite üyeleri üst üste ikinci toplantıda değişiklik yapılmaması yönünde 7-2 oy kullanırken, Swati Dhingra ve Dave Ramsden faiz indirimini destekledi. İngiltere Merkez Bankası Başkanı Andrew Bailey, tutanaklarla birlikte yayınlanan yorumlarında enflasyonun yüzde 2'ye düşmesinin "iyi haber" olduğunu belirterek, "Enflasyonun düşük kalacağından emin olmamız gerekiyor ve bu nedenle faiz oranlarını şimdilik yüzde 5,25'te tutmaya karar verdik" dedi. BoE faiz kararından bir gün önce açıklanan İngiltere'deki mayıs ayı TÜFE rakamı aylık bazda %0,3 oranında artış kaydetti ve yıllık TÜFE %2,3 seviyesinden BoE'nin hedef seviyesi olan %2,0 seviyesine geriledi. Böylece yaklaşık üç yılın ardından enflasyonda yüzde 2'lik hedefe ulaşılmış oldu. Aynı dönemde çekirdek enflasyon %3,5'e gerileyerek piyasa beklentileri doğrultusunda gerçekleşti. Nisan ayında ülkede çekirdek enflasyon %3,9 olarak kaydedilmişti. Aynı dönemde hizmet enflasyonu %5,7 olarak kaydedildi. Bir önceki ayda bu oran %5,9 seviyesindeydi. Temmuz 2021'den beri ilk kez enflasyon BoE'nin resmi enflasyon hedefiyle aynı seviyede kayıtlara geçmesine karşın enflasyonda düşüşün kalıcılığı konusunda güvenin oluşması ve ücret artışları ile hizmet enflasyonunun yukarı yönlü risk oluşturması nedeniyle BoE haziran toplantısında faiz oranlarında değişime gitmedi. Ancak enflasyondaki iyileşme eğilimi ve mayıs ayı TÜFE rakamları önümüzdeki aylarda BoE'ye yönelik faiz indirim beklentilerini destekledi. Daha önceki yazılarımızda da paylaştığımız üzere BoE'nin ağustos ayındaki toplantısında ilk faiz indirimine gideceğini ve devam eden süreçte veri odaklı bir yaklaşımla kademeli bir faiz indirim döngüsü içerisine gireceğini değerlendiriyoruz.

Fed üyeleri "temkinli duruş" yönlendirmelerini sürdürüyor

Geçen hafta içerisinde Fed üyelerinin açıklamaları piyasaların yakın takibinde yer aldı. Cleveland Fed Bankası Başkanı Loretta Mester, daha yumuşak enflasyona işaret eden son verileri memnuniyet verici olarak nitelendirirken faizleri düşürmeyi düşünmeden önce birkaç ay daha iyi veri görmek istediğini ifade etti. Minneapolis Fed Başkanı Neel Kashkari, Fed'in bu yıl bir kez faiz oranlarını düşüreceğini ve bunun için Aralık ayına kadar beklemenin makul bir tahmin olduğunu söyledi. Kashkari, enflasyonun yüzde 2'ye dönüş yolunda olduğuna dair ikna edici daha fazla kanıt görmeleri gerektiğini vurguladı. Fed Governörü Adriana Kugler, ekonomik koşulların öngördüğü gibi gelişmesi halinde Fed'in faiz oranlarını bu yılın ilerleyen zamanlarında düşürmesinin uygun olacağını belirtti.

St. Louis Fed Başkanı Alberto Musalem verilerin bir indirimi desteklemesinin çeyrekler alabileceğini ve faiz için hedef aralığında bir indirimin uygun olduğundan emin olmadan önce olumlu bir enflasyon, ılımlı talep ve genişleyen arz dönemini gözlemlemesi gerektiğini ifade etti. New York Fed Başkanı John Williams faiz indiriminin zamanlaması için belirli bir zaman çerçevesi sunmaktan kaçınırken, ekonomik verilerin ileriye dönük politika yolundaki önemli rolünün altını çizdi.

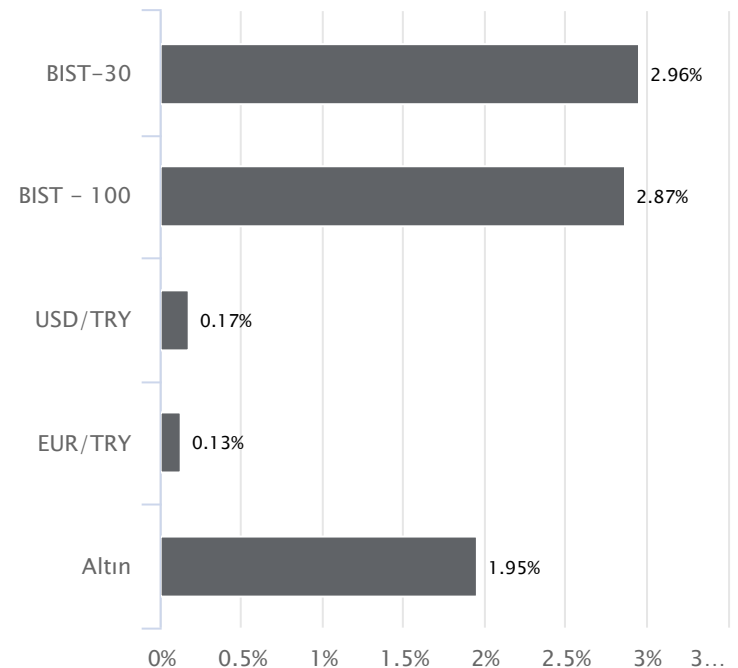
Haftalık Veriler

Hisse Senedi Piyasaları	Kapanış	Haftalık (%)	Aylık (%)
BIST - 100	10,771.36	2.87	-1.14
BIST - 30	11,750.03	2.96	-1.72
BIST Mali	12,175.75	3.66	-3.27
BIST Sanayi	14,476.73	2.31	-3.90
BIST - 30 Vadeli	11,860.00	2.77	-5.08

Sabit Getirili Menkul Kıymet	Kapanış	Haftalık (%)	Aylık (%)
Türkiye 2 Yıllık	42.91	0.83	3.65
Türkiye 10 Yıllık	28.78	0.55	2.41
Gecelik Faiz	50.27	0.93	4.38

Emtia ve Pariteler	Kapanış	Haftalık (%)	Aylık (%)
Altın (Ons/\$)	2,379.50	1.95	-1.70
Brent Petrol	84.32	2.54	2.29
USD/TRY	32.84	0.17	1.99
EUR/TRY	35.12	0.13	0.42
Döviz Sepeti	33.81	0.68	0.58

Yurtdışı Piyasalar	Kapanış	Haftalık (%)	Aylık (%)
Fransa	7,628.57	1.67	-6.30
Almanya	18,163.52	0.90	-3.01
İngiltere	8,237.72	1.12	-2.12
S&P 500	5,464.62	0.61	2.69
Çin	2,998.14	-1.14	-5.06
Dow Jones	39,150.33	1.45	-1.81
Honk Kong	18,028.52	0.48	-6.20
Nasdaq	17,689.36	0.00	5.09
Japonya	38,596.47	-0.56	-0.90
Hindistan	77,209.90	0.28	4.40

Haftalık Karşılaştırmalı Getiri Tablosu

Chicago Fed Başkanı Austan Goolsbee enflasyonun Mayıs'ta olduğu gibi düşmeye devam etmesi halinde politika yapımcıların faiz oranlarını düşürebileceklerini söylerken, Richmond Fed Başkanı Thomas Barkin faiz oranlarını düşürmeden önce enflasyonun gidişatının daha fazla netlik kazanmasına ihtiyaç duyduğunu belirtti. Toparlayacak olursak, Fed yetkilileri genel olarak temkinli yaklaşımlarını sürdürürken, faiz indirimine gitmeden önce enflasyonun düştüğüne dair daha fazla kanıtı ihtiyaç olduğunu vurgulamaya devam etti.

Hatırlanacağı üzere 12 Haziran'da sona eren Fed toplantısı sonrasında yayınlanan projeksiyonlarda 4 üyenin bu yıl faiz indirimini beklemediği, 7 üyenin bir indirim, 8 üyenin 2 indirim beklediği ve buna bağlı olarak medyan beklentinin 1 faiz indirimini yönünde şekillendiği takip edilmişti. Ancak Fed Başkanı Jerome Powell yeni tahminlerin muhafazakâr bir yaklaşımı temsil ettiğini vurgulayarak kapıyı daha fazla faiz indirimine için açık tutması ve ABD'de mayıs ayı enflasyon rakamlarının beklentilerden daha olumlu gelmesi piyasalarda Fed'in bu yıl iki faiz indirimine gideceğine dair beklentileri ve küresel risk iştahını desteklediği görülüyor. Mevcut durumda para piyasalarında Fed'in temmuzda faiz indirimine başlama ihtimali yüzde 10, eylül veya kasım ayında faiz indirimine gitmesi ise %90 ihtimalle fiyatlanıyor. Piyasalar eylül ya da kasım ayında 25 baz puanlık bir faiz indiriminin ardından aralık ayında da ikinci bir faiz indirimini %85 olasılıkla fiyatlıyor.

TCMB'den faiz değişikliği beklenmiyor

Yeni haftada 27 Haziran Perşembe günü Türkiye Cumhuriyet Merkez Bankası'nın (TCMB) toplantısı ve faiz karar piyasaların takibinde olacaktır. Mart ayı toplantısında enflasyon görünümündeki bozulma ve iç talepteki güçlü seyre bağlı olarak 500 baz puan faiz artırımına giden TCMB, nisan ve mayıs toplantılarında parasal sıkılaşmanın gecikmeli etkilerine atıfta bulunarak faizlerde bir değişime gitmemiştir. TCMB'nin parasal sıkılaşmanın gecikmeli etkilerini gözlemleme eğiliminde olması ve haziran/temmuz aylarında enflasyonda baz etkisiyle düşüşün başlayacak olması nedeniyle haziran toplantısında da faiz oranlarında değişime gitmeyeceğini düşünüyoruz. Enflasyonda baz etkisinin hissedileceği haziran ve temmuz verilerinin ardından talepte beklenen soğumanın gerçekleşmemesi ve dezenflasyon sürecinin beklentilerden daha zayıf seyretmesi halinde, ilerleyen aylarda ek sıkılaşma beklentileri tekrar artış kaydedebilir. Bu nedenle önümüzdeki aylarda açıklanacak enflasyon rakamları ve iç talepteki genel görünüm yakından takip edilecektir. Piyasadaki genel beklentiler de bu toplantıda politika faizinin %50,0 olarak korunacağı yönünde şekilleniyor. TCMB'nin enflasyonla mücadelede kararlılık vurgusunu, gerekmesi halinde ek sıkılaşmaya gidilebileceği söylemini ve sterilizasyon adımlarının devam edeceğine ilişkin yönlendirmelerini haziran toplantısında da korumasını bekliyoruz.

TCMB toplantısının yanında 28 Haziran'da gerçekleşmesi beklenen FATF toplantısı ve Türkiye'nin bu toplantıda gri listeden çıkarılıp çıkarılmayacağı piyasaların odağında yer alacaktır. Eğer Türkiye gri listeden çıkarılacak olursa bu durum TL varlıklar açısından pozitif bir katalizör olarak izlenebilir. Aksi bir durumda yani Türkiye'nin gri listede kalmaya devam etmesi ise kısa vadede TL varlıklar üzerinde bir miktar baskı oluşturabilir. Gri liste kararının geride kalmasının ardından yurt içinde dikkatler 19 Temmuz'da yapılması beklenen Moody's'in Türkiye'ye yönelik kredi derecelendirmesine çevrilecektir. S&P ve Fitch kredi kuruluşlarından son dönemde gelen not artırımlarının ardından Moody's'den de not artırımını beklenirken, notlandırma açısından diğer kredi kuruluşlarının gerisinde kalan Moody's'den iki kademe not artışı gelecek olursa TL varlıklar açısından pozitif bir katalizör olabilir.

BIST100'de tatil dönüşünde pozitif hava korundu

Kurban Bayramı'ndan önceki haftada önemli bir destek konumunda bulunan 50 günlük basit hareketli ortalaması ile 10.000 bölgesinden destek bulan BIST-100 Endeksi'nde haftanın ikinci yarısından itibaren toparlanma çabasının güç kazandığı takip edildi. Geçen hafta bayram nedeniyle haftanın ilk yarısında işlem görmeyen BIST-100 Endeksi tatil dönüşü perşembe gününe güçlü bir başlangıç yaptı. Perşembe günü genele yayılan alımların ardından cuma günü dalgalı ve kararsız bir seyrin öne çıktığı BIST-100 Endeksi tatil nedeniyle kısalan haftayı %2,87 oranında yükselişle 10.771 puandan tamamladı. Son dönemde etkili olan alımlarla yeniden 10.500 üzerinde kapanışların kaydedildiği ve teknik görünümün iyileşme kaydettiği endekste kısa vadede 10.700 üzerinde tutunma korunabilirse 10.810 ve 10.875 seviyeleri kısa vadeli direnç olarak takip edilecektir. Bu seviyeler üzerinde 10.950 ve zirve seviyesinin bulunduğu 11.088 direnç konumunda bulunmaktadır. 11.000 üzeri kapanışlarda alımlar yeni bir ivme kazanabilir. Zirve seviyesi üzerindeki fiyatlamalarda 11.330 ve 11.500 pivot seviyelerine doğru yükselişlere yaşanabilir. Endekste yeniden kâr satışlarının etkili olması durumunda ise 10.700 - 10.660 - 10.610 seviyeleri kısa vadeli ilk destek noktaları olup, bu seviyeler altında 10.550 - 10.500 bölgesi destek olarak önem kazanacaktır. 10.500 altı kapanışlarda satış baskısının artış kaydedebileceği endekste 10.390 - 10.300 ve 50 günlük ortalamaya (10.170) doğru geri çekilmeler gündeme gelebilir. Kritik bir destek konumunda bulunan 50 günlük ortalama ile devamında 10.000 seviyesi kırılacak olursa çok daha sert satışlar söz konusu olabilir. Yeni haftada 28 Haziran Cuma günü gerçekleşmesi beklenen FATF toplantısı ve Türkiye'nin bu toplantıda gri listeden çıkarılıp çıkarılmayacağı piyasaların odağında yer alacak ve endeksin seyrini üzerinde belirleyici olacaktır.

Yeni Haftada Ne Konuşacağız?

Küresel piyasalarda, haziran ayının son haftası majör merkez bankaları yetkililerinin konuşmaları, ABD ve İngiltere'de 1.çeyrek büyüme verileri ön planda olacak. Fed üyelerinin son dönemde konuşmaları yakından takip edildi. Fed'in faiz indirimine ne zaman başlayacağına dair belirsizliğin devam etmesine neden oluyorlar. Bu hafta içinde üyelerin konuşmaları olacak. Asya piyasalarında, Japonya'da mayıs ayı perakende satışlar (27 Haziran), mayıs ayı sanayi üretimi ve aynı dönem işsizlik oranı (28 Haziran) verileri takip edilecek. Jeopolitik riskler sürüyor. Bu konuyla ilgili haber akışları da hafta içerisinde izlenecek. Yurt içi piyasalarda, 24 Haziran Pazartesi günü, Hazine ve Maliye Bakanı Mehmet Şimşek ile CHP Genel Başkan Yardımcısı Yalçın Karatepe arasında bir görüşme gerçekleşmesi bekleniyor. 26-28 Haziran tarihlerinde Singapur'da "Mali Eylem Görev Gücü" (FATF) Genel Kurulu toplantısının yapılması bekleniyor. Bu toplantıya, Hazine ve Maliye Bakanı Mehmet Şimşek'in de katılması beklenirken, Türkiye'nin gri listeden çıkma konusu önemli olacaktır. Bu toplantıdan, Türkiye ile ilgili gelecek açıklamalar yakından izlenecektir.

Türkiye

Yurt içi piyasalarda, haftanın ilk işlem gününde haziran ayı reel kesim güven endeksi ve kapasite kullanım oranı verileri açıklanacak. En son açıklanan mayıs ayı verileri sırasıyla 105,40 ve yüzde 76,30 seviyesinde gerçekleşmişti. 27 Haziran Perşembe günü, TCMB'nin faiz kararı takip edilecek. Merkez için bu ayki toplantıda, politika faizini değiştirmemesi yönünde beklentiler bulunuyor. Karar metnindeki detaylar yakından izlenecektir. Faiz kararı öncesi Türkiye'de haziran ayı ekonomik güven endeksi açıklanacak. 28 Haziran Cuma günü, mayıs ayı dış ticaret dengesi takip edilecek. Vergi paketiyle ilgili detaylarda hafta içerisinde izlenecek.

Avrupa

24 Haziran Pazartesi günü, Almanya'da haziran ayı IFO iş ortamı güven endeksi açıklanacak. 27 Haziran Perşembe günü, haziran ayına yönelik Euro Bölgesi tüketici güven endeksi takip edilecek. 28 Haziran Cuma günü, Almanya'da haziran ayı işsizlik oranı verisi ilan edilecek. Avrupa Merkez Bankası(ECB), haziran ayındaki toplantısında uzun bir aranın ardından faiz indirimini gerçekleştirmişti. Majör merkez bankaları arasında ilk faiz indirimine giden Banka olurken, ECB'nin yılın kalanı için nasıl bir yol izleyeceği belirsizliğini koruyor. Fed gibi ekonomik verilere bağlı kalarak, hareket edeceklerini belirtmelerine karşın faiz indirimini konusunda daha rahat hareket ettikleri görülmektedir. Son ECB toplantısında, 2024 yılının kalanı için faiz indirimini kapısı kapanmadığı için ECB üyelerinin konuşmaları beklentileri şekillendirmeye devam ediyor. Bu hafta içinde ECB üyelerinin konuşmaları takip edilecek.

ABD

ABD piyasalarında, 24 Haziran Pazartesi, Dallas Fed imalat aktivite endeksi haziran ayı verisi izlenecek. 25 Haziran Salı, ABD'de haziran ayı CB tüketici güven endeksi açıklanacak. 26 Haziran Çarşamba, ABD'de mayıs ayı yeni konut satışları ilan edilecek. 27 Haziran Perşembe günü, ABD'de 1.çeyrek final okuma büyüme verisi açıklanacak. En son açıklanan ikinci okuma verisi yüzde 1,3 olarak gerçekleşmişti. Mayıs ayı dayanıklı tüketim malları siparişleri, bekleyen konut satışları verileri açıklanacak. Her hafta açıklanan haftalık işsizlik maaşı başvuruları da takip edilecek. 28 Haziran Cuma günü, ABD'de Fed'in yakından izlediği ve ekonomik projeksiyonlarında yer verdiği çekirdek kişisel tüketim harcamaları verisi önemli olacaktır. Aynı zamanda, kişisel gelirler/giderler verileri de ilan edilecek. Aynı gün, haziran ayı Michigan tüketici güven

endeksi takip edilecek. Hafta içerisinde, Fed üyelerinin konuşmaları izlenecektir.

KAP Haberleri**ORGE ENERJİ / ORGE 21.06.2024 21:40:31**

Şirket, 1Ç24'te 594 mn TL satış geliri (yıllık: +%9), 317 mn TL FAVÖK (yıllık: +%138) ve 101 mn TL net kar (yıllık: +%10) açıklamıştır. (SINIRLI POZİTİF)

YÜKSELEN ÇELİK / YKSLN 21.06.2024 22:46:26

Şirket, 1Ç24'te 379 mn TL satış geliri (yıllık: +%32), 87 mn TL faiz, vergi ve amortisman öncesi zarar (1Ç23: +24 mn TL) ve 62 mn TL net zarar (1Ç23: -87 mn TL) açıklamıştır. (NEGATİF)

KOTON MAĞAZACILIK / KOTON 21.06.2024 18:33:35

Şirket, 1Ç24'te 4.488 mn TL satış geliri (yıllık: +%2), 613 mn TL FAVÖK (yıllık: +%12) ve 2 mn TL net kar (1Ç23: -1 mn TL) açıklamıştır. (SINIRLI NEGATİF)

TAV HAVALİMANLARI / TAVHL 23.06.2024 13:08:35

Şirket, Kuveyt Sivil Havacılık İdaresi tarafından düzenlenen, Kuveyt Uluslararası Havalimanı Terminal 2 işletme ve bakım hizmeti ihalesine 23 Haziran 2024 tarihinde teklif sunmuştur. (SINIRLI POZİTİF)

ODAS ELEKTRİK / ODAS 21.06.2024 19:18:57

Pay geri alım kapsamında 9,03 - 9,12 TL arasında (ağırlıklı ortalama 9,10267 TL) fiyat aralığından toplam 14.000.000 TL nominal değerli ODAS payları geri alınmıştır. Bu işlemlerle birlikte geri alınan payların toplam nominal değeri 15.000.000 TL olup, bu payların sermayeye oranı %1,0714'e ulaşmıştır. (SINIRLI POZİTİF)

*Kamuyu Aydınlatma Platformu'na 24.06.2024 saat 08:45'e kadar gelen haberleri kapsamaktadır.

Hisse Kodu	Son Fiyat	Beta (3 Ay)	21 Günlük H.O.	Hisse Özeti	Alım Aralığı	K.V. En Güçlü Direnç	K.V. En Güçlü Destek
ASELS	61,50	1,13	59,66	ASELS hissesi geçen haftayı 61,5 TL seviyesinden kapatarak haftalık bazda yüzde 3,62 yükseliş yaptı. Hisse 29 F/K ve 2,8 PD/DD değerlerinden işlem görüyor. ASELS hissesinin piyasa değeri 280,44 milyar TL olup son açıklanan net karı ise 1238,9 milyon TL seviyesindedir.	60,5 - 61,9	64,20	59,35
AGHOL	362,00	0,93	346,41	AGHOL hissesi geçen haftayı 362 TL seviyesinden kapatarak haftalık bazda yüzde 5,77 yükseliş yaptı. Hisse 4,9 F/K ve 1,2 PD/DD değerlerinden işlem görüyor. AGHOL hissesinin piyasa değeri 88,16 milyar TL olup son açıklanan net karı ise 6526,2 milyon TL seviyesindedir.	355 - 364	378,00	348,00
TAVHL	252,25	0,96	242,64	TAVHL hissesi geçen haftayı 252,25 TL seviyesinden kapatarak haftalık bazda yüzde 3,34 yükseliş yaptı. Hisse 10,5 F/K ve 1,8 PD/DD değerlerinden işlem görüyor. TAVHL hissesinin piyasa değeri 91,64 milyar TL olup son açıklanan net karı ise 363,8 milyon TL seviyesindedir.	247,7 - 255,5	264,00	243,60
YKBNK	34,06	1,22	33,72	YKBNK hissesi geçen haftayı 34,06 TL seviyesinden kapatarak haftalık bazda yüzde 4,54 yükseliş yaptı. Hisse 4,4 F/K ve 1,6 PD/DD değerlerinden işlem görüyor. YKBNK hissesinin piyasa değeri 287,71 milyar TL olup son açıklanan net karı ise 10301,9 milyon TL seviyesindedir.	33,5 - 34,26	35,46	32,80

Haftalık Piyasa Takvimi 24 - 28 Haziran

Tarih	Saat	Ülke	Veri	Önem	Dönem	Beklenti	Önceki
24 Haziran Pazartesi	10:00	Türkiye	Kapasite Kullanım Oranı	■	Haziran		76.30%
	10:00	Türkiye	Reel Kesim Güven Endeksi	■	Haziran		105.40
	11:00	Almanya	IFO İş Ortamı Güven Endeksi	■	Haziran	89.40	89.30
	17:30	ABD	Dallas Fed İmalat Aktivite Endeksi	■	Haziran		-19.40
25 Haziran Salı	10:00	Türkiye	Konut Fiyat Endeksi (Aylık)	■	Nisan		1.20%
	11:00	Türkiye	Yabancı Ziyaretçi Sayısı	■	Mayıs		8.70%
	16:00	ABD	Konut Fiyat Endeksi (Aylık)	■	Nisan	0.50%	0.10%
	17:00	ABD	CB Tüketici Güven Endeksi	■	Haziran	100.20	102.00
	17:00	ABD	Richmond Fed İmalat Endeksi	■	Haziran	2.00	0.00
26 Haziran Çarşamba	09:00	Almanya	GFK Tüketici Güven Endeksi	■	Temmuz	-19.90	-20.90
	17:00	ABD	Yeni Konut Satışları	■	Mayıs	650 Bin	634 Bin
	17:30	ABD	Ham Petrol Stokları	■	Haftalık		-2.547M
27 Haziran Perşembe	10:00	Türkiye	Ekonomik Güven Endeksi	■	Haziran		98.20
	12:00	Euro B.	Tüketici Güven Endeksi	■	Haziran	-14.00	-14.00
	14:00	Türkiye	TCMB PPK Faiz Kararı Toplantısı	■	Haziran	50.00%	50.00%
	15:30	ABD	Dayanaklı Mal Siparişleri (Aylık)	■	Mayıs	-0.10%	0.60%
	15:30	ABD	GSYİH - Çeyrekse (Yıllıklandırılmış)	■	1.Çeyrek	1.40%	1.30%
	15:30	ABD	Haftalık İşsizlik Maaşı Başvuruları	■	Haziran	240 Bin	238 Bin
	15:30	ABD	Toptan Stoklar (Aylık)	■	Mayıs	0.20%	0.10%
17:00	ABD	Bekleyen Konut Satışları (Aylık)	■	Mayıs		-7.70%	
28 Haziran Cuma	02:50	Japonya	Sanayi Üretim Endeksi	■	Mayıs	2.00%	-0.90%
	09:00	İngiltere	GSYİH (Çeyreklik/Yıllık)	■	2023/04	0.60%/0.20%	-0.30%/-0.20%
	09:00	Almanya	Perakende Satışları (Aylık)	■	Mayıs		-1.20%
	10:00	Türkiye	Dış Ticaret Dengesi	■	Mayıs		-9.86 mlr \$
	10:55	Almanya	İşsizlik Oranı	■	Haziran	5.90%	5.90%
	15:30	ABD	Çekirdek Kişisel Tüketim Harcamaları (Aylık/Yıllık)	■	Mayıs		0.20%/2.80%
	15:30	ABD	Kişisel Tüketim Harcamaları (Aylık/Yıllık)	■	Mayıs		0.30%/2.70%
	15:30	ABD	Kişisel Harcamalar (Aylık)	■	Mayıs	0.30%	0.20%
	15:30	ABD	Kişisel Gelir (Aylık)	■	Mayıs	0.40%	0.30%
17:00	ABD	Michigan Tüketici Güven Endeksi	■	Haziran	65.90	65.60	

Takvim açıklanacak tüm verileri **kapsamamaktadır**. Tahminler Araştırma, Bloomberg, Tradingeconomics.com, Investing.com, Econoday.com kaynaklarından alınmıştır.

BIST-100 Endeksinde Geçen Hafta En Çok Yükselen ve Düşen İlk 10 Hisse

YÜKSELENLER						DÜŞENLER					
Yükselenler	Son Değişim Değer	%	Önceki Hafta Ort. Günlük İşlem Hacmi	Geçen Hafta Ort. Günlük İşlem Hacmi	İşlem Hacmi Haftalık Ort. Değişim %	Düşenler	Son Değişim Değer	%	Önceki Hafta Ort. Günlük İşlem Hacmi	Geçen Hafta Ort. Günlük İşlem Hacmi	İşlem Hacmi Haftalık Ort. Değişim %
BIOEN	22.74	12.69	127,297,237	249,329,309	95.9	CANTE	15.60	-7.42	470,125,599	976,394,814	107.7
CWENE	223.90	10.73	220,670,827	316,420,465	43.4	ANSGR	104.90	-7.33	252,617,648	266,468,898	5.5
ENERY	196.10	9.86	93,092,730	254,178,363	173.0	ALARK	104.50	-7.28	626,879,583	1,000,807,784	59.6
MIATK	62.00	9.73	817,100,121	1,008,385,722	23.4	SDTTR	270.00	-4.76	90,558,346	145,457,813	60.6
ASTOR	103.00	9.57	1,228,934,084	2,287,855,903	86.2	AGROT	17.14	-2.78	1,150,678,406	913,988,055	-20.6
BTCIM	158.80	9.52	288,529,957	259,797,736	-10.0	HEKTS	13.18	-2.37	480,424,898	503,529,528	4.8
ULKER	168.40	8.58	977,186,849	1,215,584,702	24.4	YEOTK	183.80	-1.97	359,320,334	422,995,589	17.7
EGEEN	13,420.00	8.25	173,985,420	329,319,173	89.3	AEFES	221.30	-1.86	753,455,157	593,480,392	-21.2
TSKB	12.34	8.15	157,628,693	209,115,379	32.7	AKSEN	43.88	-1.83	521,789,154	254,288,307	-51.3
AKBNK	66.00	8.02	4,669,947,891	4,773,096,266	2.2	GUBRF	143.40	-1.71	438,631,878	400,578,679	-8.7

BIST-100 Endeksinde Geçen Hafta İşlem Hacmi Artan ilk 15 Hisse

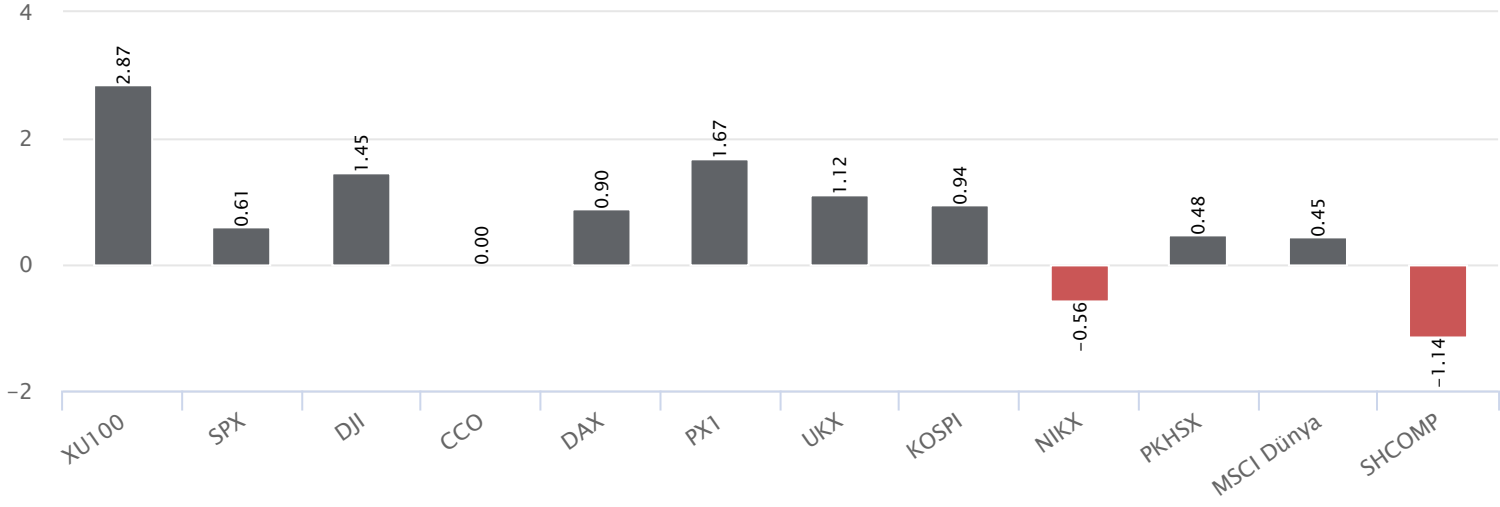
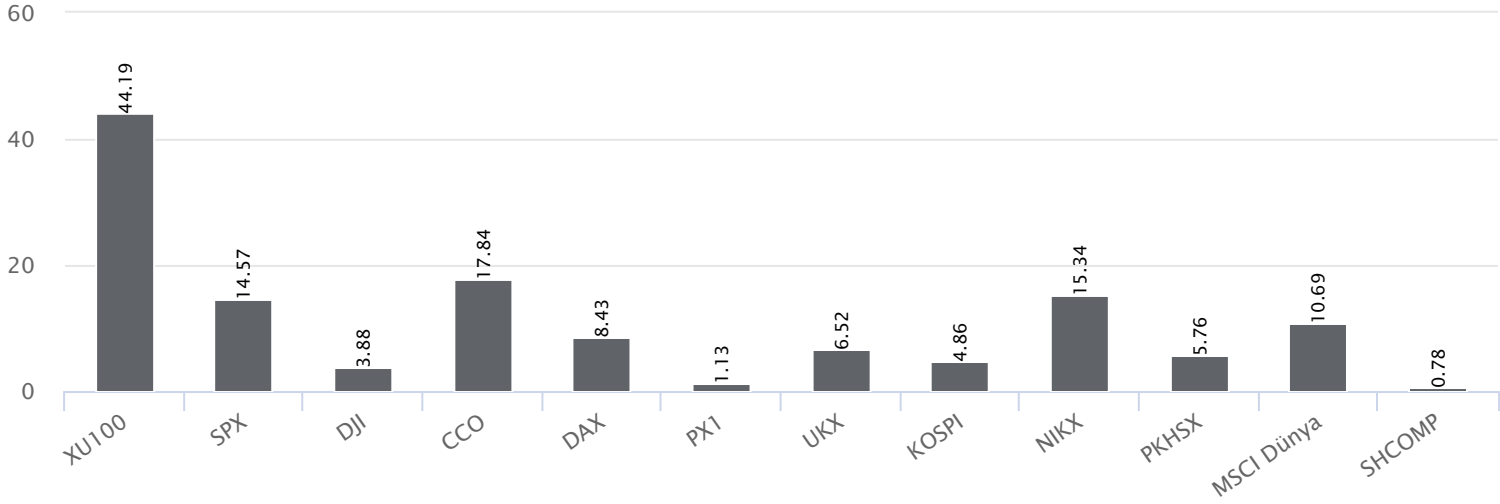
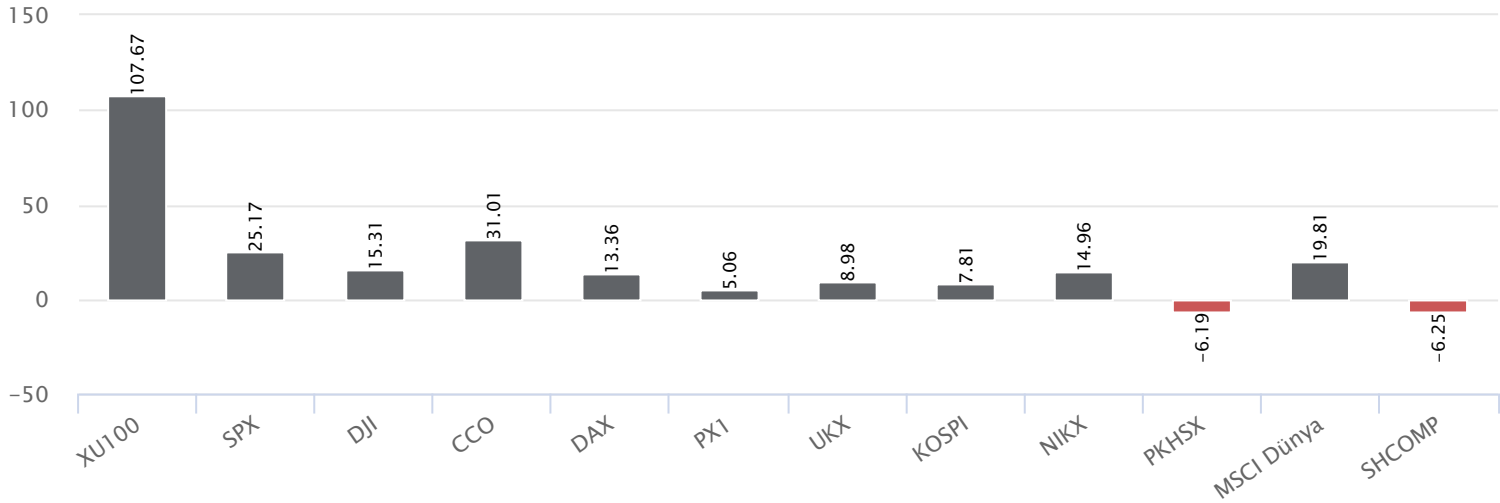
Hisse	Haftalık Bazda Hacim Değişimi (%)	Haftalık İşlem Hacmi	Haftalık Getiri	Kapanış	F/K PD/DD	21 Günlük Ort.	50 Günlük Ort.	100 Günlük Ort.	200 Günlük Ort.	500 Günlük Ort.
ENERY	173.04	62,400,171.30	9.86	196.10	9.00	1.50	176.99	173.34	162.66	153.07
SAYAS	165.55	71,233,787.95	6.24	70.70	34.97	8.02	68.34	75.42	85.15	92.42
IZENR	162.78	40,363,714.40	6.78	24.24	28.39	1.26	23.99	25.69	28.52	33.24
AHGAZ	159.41	126,122,104.18	7.59	15.17	9.43	2.03	14.64	13.94	13.59	13.19
ODAS	116.82	497,722,271.33	6.10	9.05	3.29	0.91	8.71	9.05	9.36	10.14
CANTE	107.69	762,845,862.14	-7.42	15.60	0.77	0.77	16.74	17.69	17.90	18.15
BIOEN	95.86	145,447,627.59	12.69	22.74	9.70	3.06	19.09	18.92	19.30	19.54
EGEEN	89.28	160,379,702.50	8.25	13,420.00	54.22	8.72	12,960.31	14,464.67	14,344.30	12,119.78
ASTOR	86.17	1,235,146,068.85	9.57	103.00	20.37	7.01	99.30	99.52	106.39	111.37
BFREN	82.84	46,172,665.50	5.08	921.00	230.01	891.38	954.41	1,008.93	919.62	542.50
ALFAS	82.75	238,654,055.30	5.40	71.25	72.64	9.54	74.16	84.71	93.19	105.33
EUPWR	70.13	314,542,561.40	5.95	112.20	32.25	4.17	116.14	135.90	152.92	170.46
SKBNK	65.66	174,250,597.97	6.45	3.96	3.87	1.21	3.96	3.86	3.78	4.33
SMRTG	62.60	210,147,252.83	7.79	54.65	24.54	12.19	51.93	54.88	58.99	63.15
SDTTR	60.62	118,206,392.00	-4.76	270.00	55.94	10.56	285.39	312.11	340.39	332.44

*Haftalık Bazda Hacim Değişimi altında son hafta gerçekleşen toplam işlem hacminin bir önceki haftanın toplam işlem hacmine göre değişimini vermektedir.

BIST-100 Endeksinde Geçen Hafta İşlem Hacmi Düşen ilk 15 Hisse

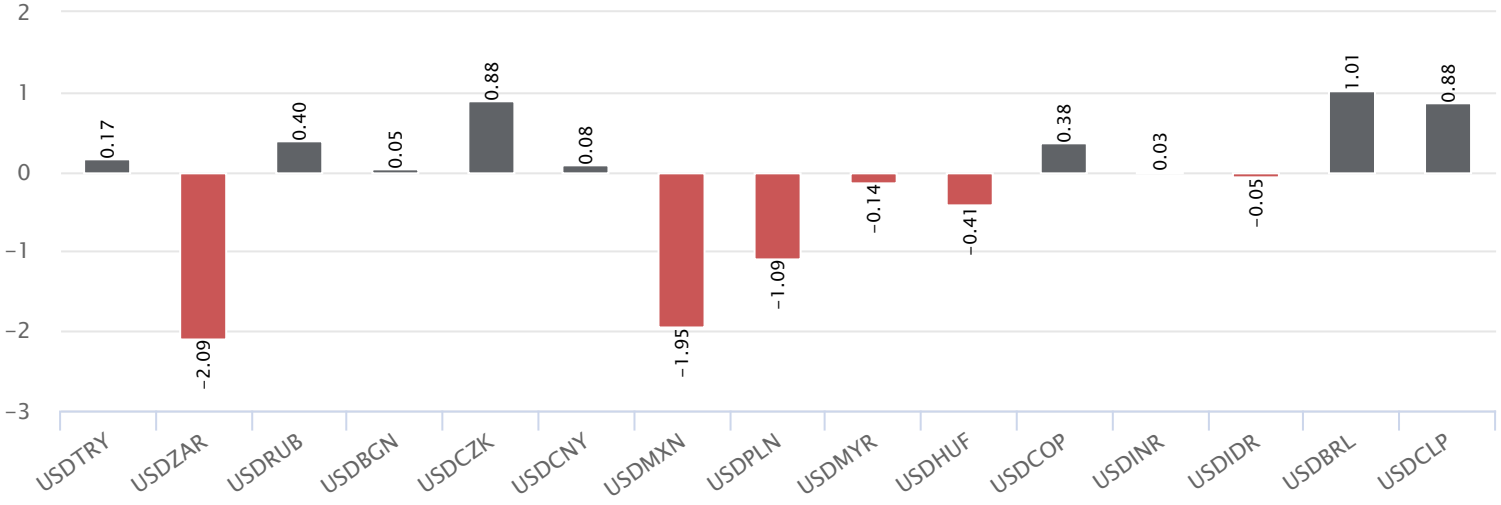
Hisse	Haftalık Bazda Hacim Değişimi (%)	Haftalık İşlem Hacmi	Haftalık Kapanış	F/K Pd/DD	21 Günlük Ort.	50 Günlük Ort.	100 Günlük Ort.	200 Günlük Ort.	500 Günlük Ort.	
AKSEN	-51.27	755,740,467.42	-1.83	43.88	11.65	1.49	45.62	40.94	38.48	36.27
SOKM	-49.73	443,118,993.70	-0.86	63.60	11.13	1.52	62.46	62.08	63.79	61.72
MGROS	-49.27	918,150,868.00	3.29	533.00	12.58	2.27	492.15	464.76	454.11	406.09
OYAKC	-40.24	371,337,443.15	2.86	63.00	9.22	2.50	61.32	60.35	62.41	64.59
ECILC	-40.21	235,864,333.60	0.94	53.65	11.99	0.91	52.76	52.23	51.40	49.27
KOZAL	-39.89	2,063,987,335.06	3.36	22.16	174.76	3.44	21.49	22.34	22.40	23.14
KONTR	-38.90	1,213,392,565.80	1.48	177.80	59.47	10.14	196.93	220.00	237.12	249.41
REEDR	-37.72	1,313,151,621.30	2.46	40.02	77.78	7.29	39.16	42.03	46.47	
DOHOL	-36.65	911,524,204.48	5.89	16.89	18.45	0.82	15.19	14.52	13.92	13.46
ISMEN	-34.89	404,534,120.26	4.53	35.96	11.18	2.90	38.06	35.90	35.20	34.56
BIMAS	-34.31	2,846,868,622.00	3.80	574.00	19.20	4.18	500.49	447.13	413.14	355.68
PGSUS	-33.69	3,166,354,150.30	3.34	238.00	6.61	2.16	214.23	202.93	183.43	166.66
KAYSE	-30.20	53,391,634.40	3.79	28.50	4.76	1.44	28.53	30.41	32.31	35.65
TAVHL	-28.92	716,542,624.10	3.34	252.25	10.48	1.83	243.00	223.79	192.49	155.85
BIENY	-28.46	59,851,898.24	4.42	36.38		1.34	36.53	39.80	42.46	46.96

*Haftalık Bazda Hacim Değişimi altında son hafta gerçekleşen toplam işlem hacminin bir önceki haftanın toplam işlem hacmine göre değişimini vermektedir.

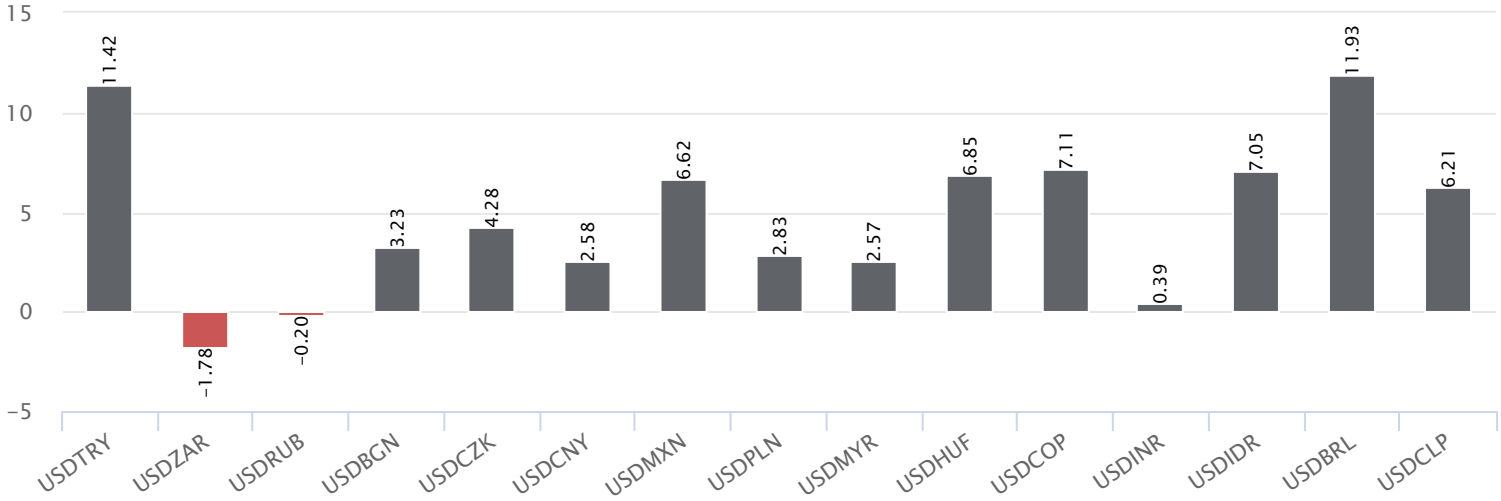
Dünya Borsaları Haftalık Değişim %Dünya Borsaları Yılbaşına Göre Değişim %Dünya Borsaları 52 Haftalık Fark %



Para Birimleri Haftalık Değişim %



Para Birimleri Yılbaşına Göre Değişim %



Para Birimleri 52 Haftalık Değişim %

