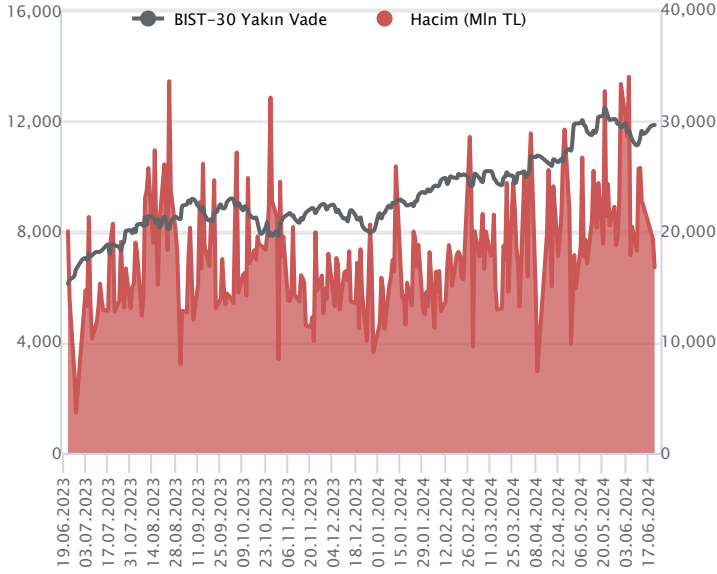


Sözleşme Kodu	Vade Ayı	Uzlaşma Fiyatı	Önceki Uzlaşma Fiyatı	Değişim	Değişim Puan	Gün İçi Yüksek	Gün İçi Düşük	İşlem Miktarı	İşlem Hacim	Açık Pozisyon	Açık Pozisyon Değişimi	Vadeye Kalan Gün Sayısı	Takasbank Başlangıç Teminatı %
<b>ENDEKS KONTRATLARI</b>													
F_XU0300624	28.06.2024	11,873.25	11,818.50	0.46 %	54.75	11,890.25	11,763.00	141,849.00	16,774,119,347.50	286,309.00	4,899.00	7	12
F_XU0300824	29.08.2024	12,717.00	12,643.50	0.58 %	73.50	12,736.00	12,614.00	17,215.00	2,181,061,642.50	82,826.00	8,798.00	69	12

### BIST 30 Yakın Vadeli Kontratı



Haziran vadeli endeks sözleşmesi 11.763,00 – 11.890,25 seviyeleri arasında hareket ederek cuma gününü %0,46 oranında yükselişle 11.873,25 uzlaşma fiyatından tamamladı. Tatil dönüşünde pozitif bir havanın etkili olduğu sözleşmede haftanın son işlem gününde ise dalgalı bir fiyatlama takip edildi. Sözleşmede akşam seans kapanışı da 11.860,00 puandan gerçekleşti. ABD borsaları günü karışık kapanışlarla tamamlarken, ABD vadeli lerinde bu sabah yatay bir seyir etkili oluyor. Asya piyasalarında genel olarak kırmızı bir renk hâkim. Avrupa vadeli ler ve CFD endeksleri yatay açılışlara işaret ediyor. Haziran vadeli sözleşmesinin güne yatay bir başlangıç yapmasını bekliyoruz.

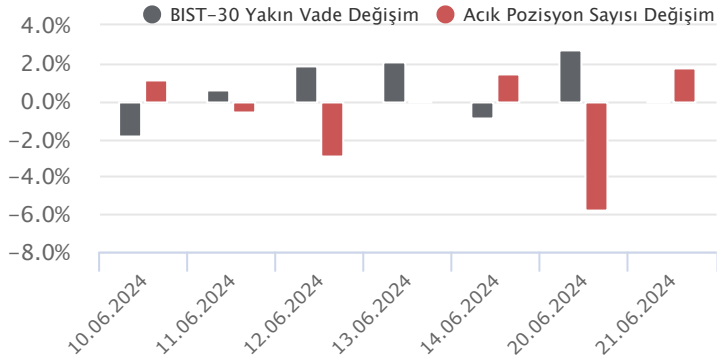
50 günlük üssel ortalama (11.519) üzerinde tutunma korunduğu sürece pozitif seyrin etkisini sürdürebileceği haziran vadeli sözleşmede 11.890 ve 11.950 seviyeleri kısa vadeli ilk direnç noktalarıdır. Bu seviyeler üzerinde psikolojik öneme sahip 12.000 bölgesi direnç olarak önem kazanacaktır. Sözleşmede 12.000 üzeri kapanışlarda alımlar yeni bir ivme kazanabilir ve 12.200 bölgesine doğru yükselişler yaşanabilir. Olası kâr satışlarında ise 11.800 ve 11.725 seviyeleri kısa vadeli destek olarak izlenecektir. Bu seviyeler altında 11.660 - 11.600 ve 50 günlük üssel ortalama (11.519) destek konumunda bulunmaktadır. 50 günlük ortalama altında satış baskısı yeniden artış kaydedebilir.

Endeks - 30 Yakın Vade Aracı Kurum Dağılımı Günlük Değişim					
Long			Short		
Kurum	Net Lot	Pay (%)	Kurum	Net Lot	Pay (%)
Teb Yatırım	7.585	43	İş Yatırım	4.951	28
Tacirler Yatırım	1.852	10	Bank of America	4.078	23
Halk Yatırım	1.824	10	HSBC Yatırım	3.897	22
QNB Finans Yatırım	1.451	8	Oyak Yatırım	1.068	6
Ziraat Yatırım	1.264	7	Ak Yatırım	807	5
Diğer	3.869	22	Diğer	3.044	17

İlk 5 Kurum Satım Ağırlıklı

Endeks - 30 Yakın Vade Aracı Kurum Dağılımı Tüm Vade					
Long			Short		
Kurum	Net Lot	Pay (%)	Kurum	Net Lot	Pay (%)
Yapı Kredi Yatırım	59.374	45	İş Yatırım	38.650	29
Garanti BBVA	16.906	13	Bank of America	38.182	29
Ziraat Yatırım	15.454	12	HSBC Yatırım	27.282	21
Teb Yatırım	15.136	11	Ak Yatırım	18.118	14
Halk Yatırım	7.991	6	Meksa Yatırım	3.120	2
Diğer	17.943	14	Diğer	7.452	6

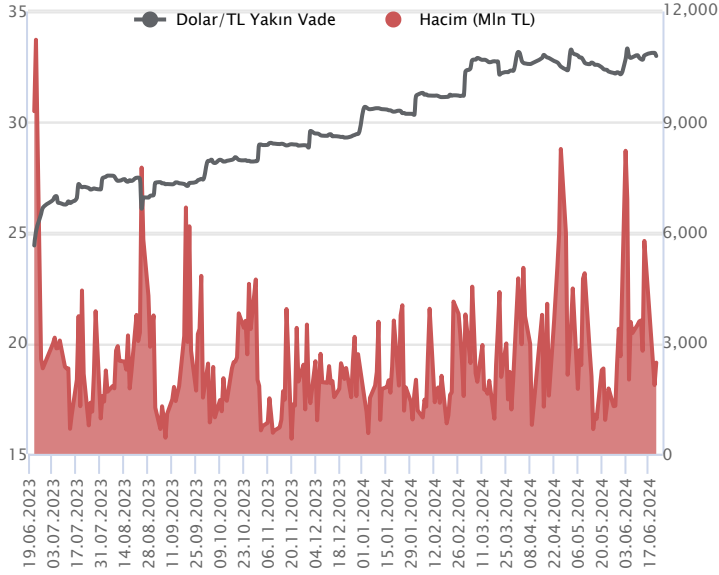
İlk 5 Kurum Satım Ağırlıklı



Fiyat (%)	Açık Pozisyon (%)	Yorum
Artış	Artış	Yükselişin devamlılığı için sinyal olarak kabul edilebilir.
Artış	Azalış	Yükselişin desteklenmediğini gösterir.
Azalış	Artış	Düşüşlerin devamlılığı için sinyal olarak kabul edilebilir.
Azalış	Azalış	Düşüşlerin desteklenmediğini gösterir.

Sözleşme Kodu	Vade Ayı	Uzlaşma Fiyatı	Önceki Uzlaşma Fiyatı	Değişim	Değişim Puan	Gün İçi Yüksek	Gün İçi Düşük	İşlem Miktarı	İşlem Hacim	Açık Pozisyon	Açık Pozisyon Değişimi	Vadeye Kalan Gün Sayısı	Takasbank Başlangıç Teminatı %
<b>DÖVİZ KONTRATLARI</b>													
F_EURTRY0624	28.06.2024	35.2623	35.5436	-0.79 %	-0.28	35.4881	35.0521	335	11,844,392	1,823	-56	7	12
F_EURTRY0724	31.07.2024	36.7370	36.7282	0.02 %	0.01	36.8717	36.6571	21	771,478	1,054	6	40	12
F_EURUSD0624	28.06.2024	1.0697	1.0734	-0.34 %	0.00	1.0724	1.0684	4,141	144,331,908	29,131	1,187	7	3
F_EURUSD0724	31.07.2024	1.0714	1.0752	-0.35 %	0.00	1.0747	1.0702	420	14,666,489	1,992	242	40	3
F_USDTRY0624	28.06.2024	33.0064	33.1196	-0.34 %	-0.11	33.1094	32.9440	74,984	2,475,183,779	697,229	-32,764	7	13
F_USDTRY0724	31.07.2024	34.2113	34.3386	-0.37 %	-0.13	34.3281	34.1505	109,858	3,759,777,022	716,061	6,226	40	13

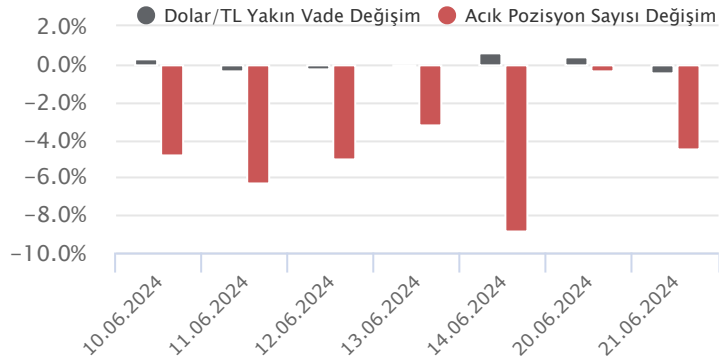
**Dolar/TL Yakın Vadeli Kontratı**



Haziran vadeli Dolar/TL sözleşmesi cuma günü 32,9440 ile 33,1094 seviyeleri arasında dalgalanarak günü yüzde 0,34'lük düşüşle 33,0064 uzlaşma fiyatından tamamladı. Yurt içerisinde yoğun gündemin bulunduğu haftaya giriyoruz. Hafta genelinde izlenecek önemli veri akışlarına baktığımızda TCMB faiz kararı ve Gri Liste'ye yönelik beklentiler majör konular arasında yer alıyor. ABD tarafında ise birinci çeyreğe ilişkin büyüme, dayanıklı mal siparişleri ve çekirdek PCE verisi takip edilecek. Bugün özelinde ise yurt içerisinde reel kesim güven endeksi ve kapasite kullanım oranı, ABD tarafında ise Dallas Fed imalat aktivite endeksi takip edilecek. Bugün açıklanacak verilerin fiyatlamalar üzerindeki etkisinin sınırlı kalmasını bekliyoruz. Geçen hafta bayram tatili sonrası son iki işlem gününde tekrar yükselişlerin izlendiği Dolar/TL spot kurunda bu sabah saat 08:20 itibarıyla 32,80'li seviyelerden işlemler geçmekte. Dolar endeksi ise 105,79 civarında bulunmakta.

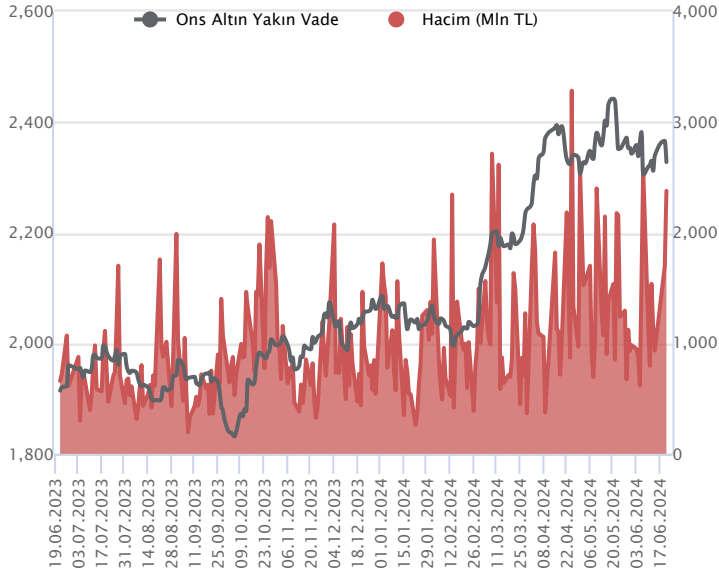
Dolar/TL Yakın Vade Aracı Kurum Dağılımı Günlük Değişim					
Long			Short		
Kurum	Net Lot	Pay (%)	Kurum	Net Lot	Pay (%)
İş Yatırım	26.562	69	Ak Yatırım	20.012	52
Deniz Yatırım	3.803	10	GCM Yatırım	5.251	14
QNB Finans Yatırım	3.104	8	Bank of America	3.008	8
İnfo Yatırım	3.030	8	Akbank	2.956	8
ING Yatırım	500	1	Yatırım Finansman	2.184	6
Diğer	1.345	4	Diğer	4.933	13
İlk 5 Kurum Alım Ağırlıklı					

Dolar/TL Yakın Vade Aracı Kurum Dağılımı Tüm Vade					
Long			Short		
Kurum	Net Lot	Pay (%)	Kurum	Net Lot	Pay (%)
Akbank	103.485	22	İş Yatırım	255.973	54
Yapı Kredi Yatırım	54.628	12	Yapı ve Kredi	163.705	35
Teb Yatırım	44.984	10	Garanti BBVA	32.645	7
Ak Yatırım	39.262	8	Deniz Yatırım	12.591	3
Deutsche Bank	38.254	8	Tacirler Yatırım	4.624	1
Diğer	193.473	41	Diğer	4.648	1
İlk 5 Kurum Satım Ağırlıklı					

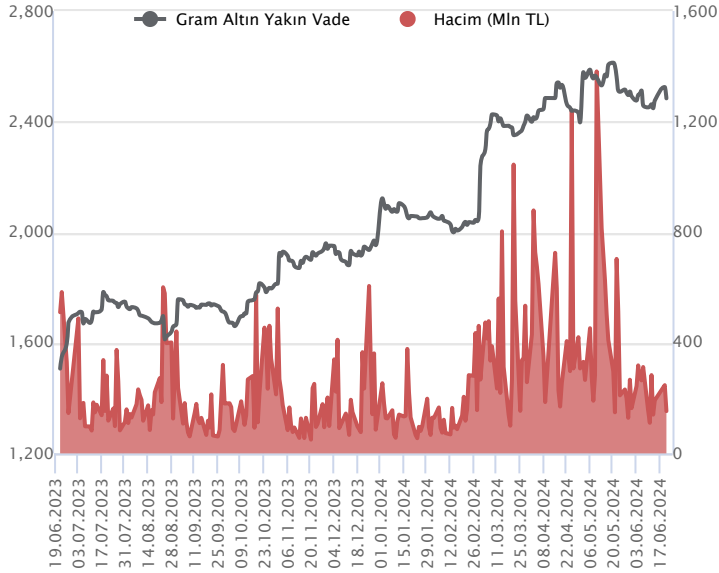


Fiyat (%)	Açık Pozisyon (%)	Yorum
Artış	Artış	Yükselişin devamlılığı için sinyal olarak kabul edilebilir.
Artış	Azalış	Yükselişin desteklenmediğini gösterir.
Azalış	Artış	Düşüşlerin devamlılığı için sinyal olarak kabul edilebilir.
Azalış	Azalış	Düşüşlerin desteklenmediğini gösterir.

Sözleşme Kodu	Vade Ayı	Uzlaşma Fiyatı	Önceki Uzlaşma Fiyatı	Değişim	Değişim Puan	Gün İçi Yüksek	Gün İçi Düşük	İşlem Miktarı	İşlem Hacim	Açık Pozisyon	Açık Pozisyon Değişimi	Vadeye Kalan Gün Sayısı	Takasbank Başlangıç Teminatı %
<b>ALTIN KONTRATLARI</b>													
F_XAUTRYM0624	28.06.2024	2,477.260	2,522.310	-1.79 %	-45.05	2,521.950	2,371.000	61,091	152,747,367	879,426	-7,598	7	12
F_XAUTRYM0824	29.08.2024	2,692.090	2,734.430	-1.55 %	-42.34	2,737.240	2,690.580	54,497	147,992,334	138,454	16,419	69	12
F_XAUUSD0624	28.06.2024	2,336.150	2,369.400	-1.40 %	-33.25	2,373.100	2,324.000	30,941	2,377,417,866	77,447	-7,367	7	6
F_XAUUSD0824	29.08.2024	2,369.600	2,395.450	-1.08 %	-25.85	2,403.750	2,353.400	8,956	695,743,354	14,955	4,611	69	6

**ONS ALTIN Yakın Vadeli Kontratı**


Haziran vadeli ons altın sözleşmesi cuma gününü 2324,00-2373,10\$ arasında seyrederek, günü yüzde 1,40 düşüşle 2336,15\$ uzlaşma fiyatından tamamladı. Spot piyasada saat 08:00 itibariyle ons altın 2325\$ seviyesinde izleniyor. Sözleşmede bugün için 2310-2330\$ arasını nötr olarak izleyeceğiz. Sözleşme için 2330\$ seviyesinin üzerinde kapanışlarda, yukarı yönlü pozisyonlar sürebilir. Bu seviyenin üzerinde 2306\$ stop seviyesi belirlenerek 2376\$ seviyesi takip edilebilir. Geri çekimelerde ise 2310\$ desteği olurken, bu desteğin altında 2333\$ stop seviyesi olmak koşuluyla 2263\$ seviyesi izlenebilir. Uluslararası Kredi Derecelendirme Kuruluşu Fitch, ABD'de enflasyonla mücadele yolunda daha fazla aksaklığın, Fed'i faiz indirimini alıkoymabileceğini, bunun da global tahvil getirileri üzerinde olumsuz etkiler yaratabileceğini ve ABD doları üzerindeki yukarı yönlü baskıyı artırabileceğini belirtti. ABD'de imalat PMI haziran ayında beklentilerin üzerinde 51,7 olurken, hizmetler PMI aynı dönemde beklentilerin üzerinde 55,1 olarak gerçekleşti. Bugün, ABD'de haziran ayı Dallas Fed imalat aktivite endeksi açıklanacak. Fed üyelerinin konuşmaları da olabilir. Sözleşmede olası oynaklığa karşı yatırımcıların aktif bir kar al/zarar durdur seviyesi belirleyerek hareket etmeleri daha sağlıklı olabilir.

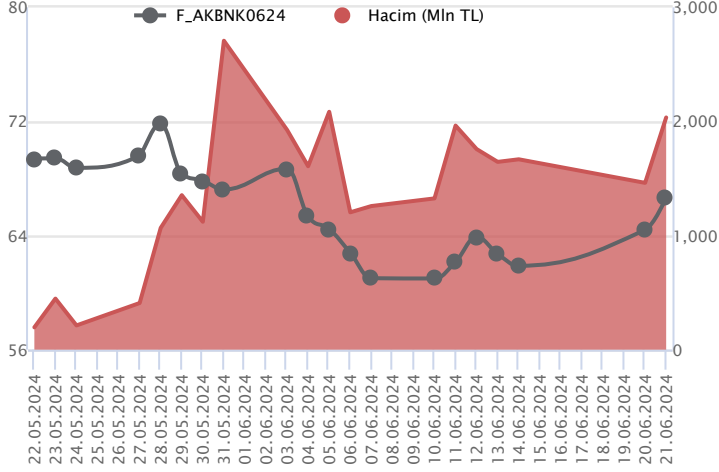
**GRAM ALTIN Yakın Vadeli Kontratı**


Haziran vadeli gram altın sözleşmesi cuma gününü 2371,00-2521,95 TL arasında dalgalanarak, günü yüzde 1,79 düşüşle 2477,26 TL uzlaşma fiyatından tamamladı. Spot piyasada saat 08:00 itibariyle gram altın 2452TL işlem görüyor. Cumhurbaşkanı Yardımcısı Cevdet Yılmaz konuşmasında, vergi düzenleme tasarımlarının, vergide adalet politikasını yansıttığını belirtti. Hazine ve Maliye Bakanı Mehmet Şimşek, geçtiğimiz hafta Londra'da Deutsche Bank tarafından düzenlenen toplantılarda yatırımcılarla bir araya gelirken, bir haber ajansına konuşan yatırımcı, ekonomi politikalarındaki değişimin ardından Türkiye'nin gelişmekte olan ülkelerden pozitif ayrıştığını belirtti. Bugün Türkiye'de haziran ayına yönelik reel kesim güven endeksi ve kapasite kullanım oranı verileri açıklanacak. ABD'de Dallas Fed imalat aktivite endeksi izlenecek. Sözleşmede olası oynaklığa karşı yatırımcıların aktif bir kar al/zarar durdur seviyesi belirleyerek hareket etmeleri daha sağlıklı olabilir.

Sözleşme	Vade Ayı	Son Uzlaşma	Önceki Uzlaşma	Değişim %	Günün Düşüğü	Günün Yükselişi	İşlem Adedi	İşlem Hacmi
<b>PAY VADELİ SÖZLEŞMELERİNDE EN FAZLA İŞLEM GÖRENLER</b>								
F_AKBNK0624	28.06.2024	66.750	64.330	3.8 %	64.060	67.170	308,207	2,035,051,267
F_YKBNK0624	28.06.2024	34.430	33.830	1.8 %	33.650	34.720	462,174	1,577,336,195
F_THYAO0624	28.06.2024	319.010	319.390	-0.1 %	316.800	319.850	43,418	1,381,617,260

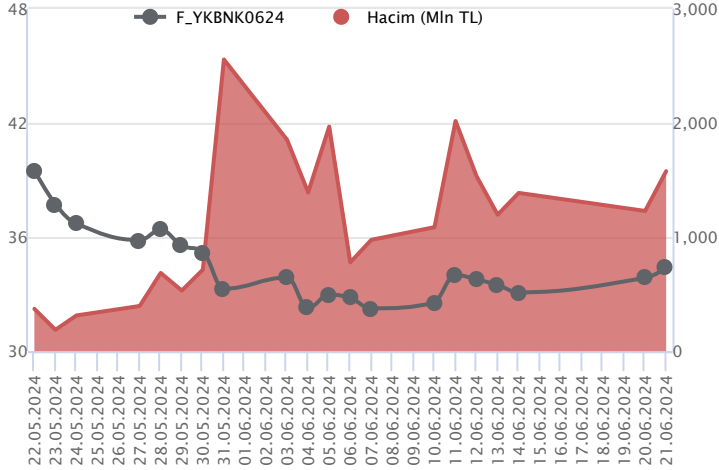
Pay vadeli sözleşmeleri, düşük teminatlarla yüksek tutarlı pozisyonlar almayı mümkün kılar. Pay vadeli sözleşmeleri ile ilgili daha detaylı bilgi almak için Marbaş Menkul Değerler A.Ş. ile iletişime geçebilirsiniz.

### F\_AKBNK0624 Vadeli Kontratı



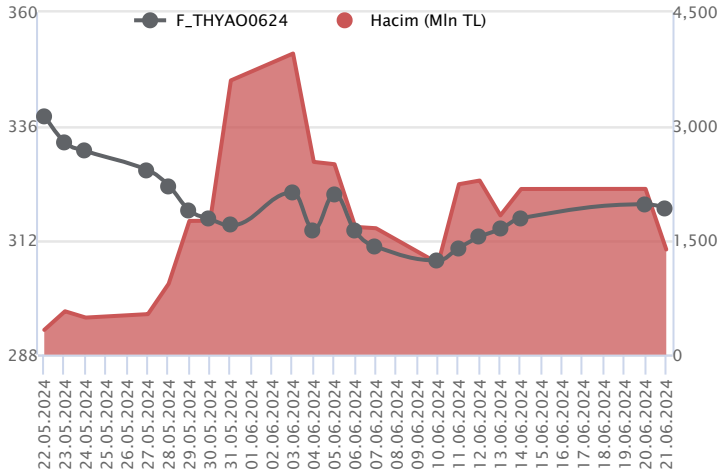
Kısa işlem gününün olduğu haftanın son işlem günü bankacılık endeksinde pozitif seyir öne çıkarken, Haziran vadeli AKBNK sözleşmesi 64,06 TL ve 67,17 TL seviyeleri arasında dalgalanarak günü 66,75 TL uzlaşma fiyatından %3,8'lik kazançla tamamladı. Son dönemdeki fiyatlamada sektörden ayrıışan sözleşmede alım iştahının yeniden güç kazandığı takip edilmektedir. Gün içi zirvenin yer aldığı 66,75 TL üzerinde saatlik kapanışlar yükselişin ivme kazanması açısından önemini korurken, yükselişlerde 67,43 TL ve 68,18 TL izlenecek direnç seviyeleridir. Ancak gün içi realizasyonlarda 66,00 TL altına fiyatlamaların sarkması halinde 65,58 TL ve 64,38 TL takip edilecek desteklerdir. Son dönemde gerek sektör piyasada yaşanan volatilitte nedeniyle alınacak pozisyonlarda temkinli olunması aktif bir stop-loss stratejisine bağlı kalınması faydalı olacaktır.

### F\_YKBNK0624 Vadeli Kontratı



Bankacılık sektöründe son işlem günü yaşanan alımların etkisiyle %1,83'lük kazanç söz konusu olurken, Haziran vadeli YKBNK sözleşmesi 33,65 TL ve 34,72 TL seviyeleri arasında dalgalanarak günü %1,8'lik kazançla 34,43 TL uzlaşma fiyatından tamamladı. Alım iştahının güç kazandığı sözleşmede 34,00 TL üzerinde kalındığı sürece pozitif seyrin devam edeceği görüşüdeyiz. Bu koşulun devamlılığının sağlanması halinde 34,95 TL – 35,24 TL ve 35,96 TL gündeme gelecek direnç seviyeleridir. Sözleşmede 34,00 TL seviyesi altında 22 günlük ortalamının yer aldığı 33,52 TL – 32,95 TL ve 32,58 TL sırasıyla takip edilecek destek noktalarıdır. Son dönemde yaşanan volatilitte nedeniyle alınacak pozisyonlarda temkinli olunması aktif bir stop-loss stratejisine bağlı kalınması faydalı olacaktır.

### F\_THYAO0624 Vadeli Kontratı



Haziran vadeli THYAO pay sözleşmesi 316,80 – 319,85 TL aralığında hareket ederek cuma gününü %0,1 oranında sınırlı bir düşüşle 319,01 TL uzlaşma fiyatından tamamladı. Son dönemde sektöre kıyasla yükselişlerin görece sınırlı kaldığı THYAO cephesinde dalgalı bir fiyatlamaya etkili oluyor. Haziran vadeli THYAO sözleşmesinde yükseliş eğiliminin güç kazanabilmesi için haziran ayının ilk haftasından itibaren güçlü bir direnç olarak çalışan 50 günlük üssel ortalama (320,15) üzerinde kapanışlara ihtiyaç olduğu görüşümüzü koruyoruz. Ortalama üzerindeki fiyatlamalarda güç kazanan alımlarla 322,00 – 323,60 ve 325,00 seviyelerine doğru yükselişler yaşanabilir. 50 günlük ortalama aşılamaz ve yeniden satışlar yaşanacak olursa 318,00 – 317,10 ve 316,00 seviyeleri kısa vadeli destek noktalarıdır. Bu seviyeler altında 315,00 – 313,45 – 311,80 ve 310,00 seviyeleri destek konumunda bulunmaktadır.

## Dayanak Varlıkların Teknik Gösterge Görünümleri

## 20 Gün Ortalama/Fiyat Kesişmesi (YUKARI)

ASTOR  
ODAS  
CIMSA

## 20 Gün Ortalama/Fiyat Kesişmesi (AŞAĞI)

SAHOL

## Güç Göstergeleri Olumlu

BIMAS  
PGSUS  
GARAN

## Güç Göstergeleri Zayıf

KONTR  
HEKTS  
GUBRF  
KCHOL  
DOAS

RSI ve Momentum göstergelerine göre olumlu olanlar

RSI ve Momentum göstergelerine göre zayıf olanlar

## 50 Gün Ortalama/Fiyat Kesişmesi (YUKARI)

ASTOR  
KOZAL  
ODAS

## 50 Gün Ortalama/Fiyat Kesişmesi (AŞAĞI)

FROTO

## MACD

AELS	GÜÇLÜ AL
SOKM	GÜÇLÜ AL
ASTOR	ZAYIF AL
CIMSA	ZAYIF AL

## Göstergeleri Dipte Olanlar

ALARK  
AKSEN  
HEKTS

CCI, RSI, Stochastics, Williams' %R , MFI ve DX göstergelerinin ortalaması en düşük olanlar

## 20/50 Gün Ortalama Kesişmesi (YUKARI)

Bu şartları sağlayan dayanak varlık bulunmamaktadır.

## 20/50 Gün Ortalama Kesişmesi (AŞAĞI)

Bu şartları sağlayan dayanak varlık bulunmamaktadır.

## Para Girişi Olan Dayanak Varlıklar

	Kapanış	İşlem Hacmi (Mln TL)
XLBNK	13,846.08	21,684.85994
ISCTR	16.73	6,048.19689
AKBNK	66.00	5,106.34266
YKBNK	34.06	4,926.69019
ASTOR	103.00	3,349.83992

## Para Çıkışı Olan Dayanak Varlıklar

	Kapanış	İşlem Hacmi (Mln TL)
KOZAA	55.20	780.74
ARCLK	173.60	336.19

## Yüksek Hacimliler

	İşlem Hacmi (Mln TL)
XU030	69,831.54
XSD25	33,256.79
X10XB	30,760.84
XLBNK	21,684.86
THYAO	9,608.67


**Dayanak Varlıkların Teknik Gösterge Konumları**

Kod	5 Günlük H.O	10 Günlük H.O	20 Günlük H.O	50 Günlük H.O	RSI	StochS	MACD	CCI
AEFES	SATIM	ALIM	ALIM	ALIM	SATIM	ALIM	ALIM	SATIM
AKBNK	ALIM	ALIM	ALIM	ALIM	ALIM	SATIM	SATIM	ALIM
AKSEN	SATIM	SATIM	SATIM	ALIM	SATIM	ALIM	SATIM	SATIM
ALARK	SATIM	SATIM	SATIM	SATIM	SATIM	ALIM	SATIM	SATIM
ARCLK	ALIM	SATIM	SATIM	ALIM	ALIM	SATIM	SATIM	ALIM
ASELS	ALIM	ALIM	ALIM	ALIM	ALIM	SATIM	ALIM	ALIM
ASTOR	ALIM	ALIM	ALIM	ALIM	ALIM	SATIM	ALIM	ALIM
BIMAS	ALIM	ALIM	ALIM	ALIM	ALIM	SATIM	ALIM	SATIM
BRSAN	ALIM	ALIM	SATIM	SATIM	ALIM	SATIM	ALIM	ALIM
CIMSA	ALIM	ALIM	ALIM	SATIM	ALIM	SATIM	ALIM	ALIM
CNH/TRY	ALIM	ALIM	ALIM	ALIM	ALIM	SATIM	ALIM	ALIM
DOAS	ALIM	ALIM	SATIM	SATIM	ALIM	SATIM	ALIM	ALIM
DOHOL	ALIM	ALIM	ALIM	ALIM	ALIM	ALIM	ALIM	ALIM
EKGYO	ALIM	ALIM	ALIM	SATIM	ALIM	SATIM	ALIM	ALIM
ENJSA	ALIM	ALIM	ALIM	ALIM	ALIM	ALIM	ALIM	ALIM
ENKAI	ALIM	ALIM	ALIM	ALIM	SATIM	ALIM	SATIM	SATIM
EREGL	ALIM	ALIM	ALIM	ALIM	ALIM	ALIM	ALIM	ALIM
EUR/TRY	ALIM	ALIM	ALIM	ALIM	SATIM	SATIM	ALIM	ALIM
EUR/USD	SATIM	SATIM	SATIM	SATIM	SATIM	ALIM	SATIM	SATIM
FROTO	ALIM	ALIM	ALIM	SATIM	ALIM	ALIM	ALIM	ALIM
GARAN	ALIM	ALIM	ALIM	ALIM	ALIM	ALIM	SATIM	ALIM
GBP/USD	SATIM	SATIM	SATIM	SATIM	SATIM	ALIM	SATIM	SATIM
GUBRF	SATIM	SATIM	SATIM	SATIM	SATIM	SATIM	SATIM	SATIM
HALKB	ALIM	ALIM	ALIM	ALIM	ALIM	NÖTR	ALIM	SATIM
HEKTS	SATIM	SATIM	SATIM	SATIM	SATIM	SATIM	SATIM	ALIM
ISCTR	ALIM	ALIM	ALIM	ALIM	ALIM	SATIM	SATIM	ALIM
KCHOL	ALIM	SATIM	SATIM	ALIM	ALIM	ALIM	SATIM	ALIM
KONTR	SATIM	SATIM	SATIM	SATIM	ALIM	SATIM	SATIM	ALIM
KOZAA	ALIM	ALIM	ALIM	ALIM	ALIM	ALIM	ALIM	SATIM
KOZAL	ALIM	ALIM	ALIM	ALIM	ALIM	ALIM	ALIM	ALIM
KRDMD	ALIM	ALIM	ALIM	ALIM	ALIM	SATIM	SATIM	ALIM
MGROS	ALIM	ALIM	ALIM	ALIM	ALIM	SATIM	ALIM	ALIM
ODAS	ALIM	ALIM	ALIM	ALIM	ALIM	SATIM	ALIM	ALIM
OYAKC	ALIM	ALIM	ALIM	ALIM	ALIM	SATIM	ALIM	ALIM
PETKM	ALIM	ALIM	ALIM	ALIM	ALIM	SATIM	ALIM	ALIM
PGSUS	ALIM	ALIM	ALIM	ALIM	ALIM	ALIM	ALIM	SATIM
RUB/TRY	SATIM	SATIM	ALIM	ALIM	SATIM	ALIM	ALIM	SATIM
SAHOL	ALIM	ALIM	SATIM	ALIM	ALIM	ALIM	SATIM	ALIM
SASA	ALIM	ALIM	ALIM	ALIM	ALIM	SATIM	SATIM	ALIM
SISE	ALIM	ALIM	SATIM	SATIM	ALIM	SATIM	SATIM	ALIM
SOKM	ALIM	ALIM	ALIM	ALIM	ALIM	ALIM	ALIM	ALIM
TAVHL	ALIM	ALIM	ALIM	ALIM	ALIM	SATIM	SATIM	ALIM
TCELL	ALIM	ALIM	ALIM	ALIM	SATIM	SATIM	SATIM	ALIM
THYAO	ALIM	ALIM	ALIM	ALIM	ALIM	SATIM	ALIM	ALIM
TKFEN	ALIM	ALIM	ALIM	ALIM	ALIM	SATIM	ALIM	ALIM
TOASO	ALIM	ALIM	ALIM	ALIM	ALIM	SATIM	ALIM	ALIM
TSKB	ALIM	ALIM	ALIM	ALIM	ALIM	SATIM	ALIM	ALIM
TTKOM	ALIM	ALIM	ALIM	ALIM	SATIM	ALIM	ALIM	ALIM
TUPRS	ALIM	ALIM	SATIM	SATIM	ALIM	ALIM	ALIM	ALIM
USD/TRY	ALIM	ALIM	ALIM	ALIM	ALIM	SATIM	ALIM	ALIM
VAKBN	ALIM	ALIM	ALIM	ALIM	ALIM	ALIM	SATIM	ALIM
VESTL	ALIM	ALIM	ALIM	ALIM	ALIM	ALIM	ALIM	ALIM
X10XB	ALIM	ALIM	ALIM	ALIM	ALIM	SATIM	ALIM	ALIM
XAU/TRY	ALIM	ALIM	ALIM	ALIM	ALIM	SATIM	ALIM	ALIM
XAU/USD	SATIM	SATIM	SATIM	ALIM	SATIM	ALIM	SATIM	SATIM
XLBNK	ALIM	ALIM	ALIM	ALIM	ALIM	SATIM	SATIM	ALIM
XSD25	ALIM	ALIM	ALIM	ALIM	ALIM	SATIM	ALIM	ALIM
XU030	ALIM	ALIM	ALIM	ALIM	ALIM	SATIM	ALIM	ALIM
YKBNK	ALIM	ALIM	ALIM	ALIM	ALIM	SATIM	SATIM	ALIM



Kod	Destek 3	Destek 2	Destek 1	Kapanış	Pivot	Direnç 1	Direnç 2	Direnç 3
<b>DESTEKLER</b>				<b>DİRENÇLER</b>				
F_AEFES0624	214.95	219.58	222.29	<b>225.00</b>	<b>226.92</b>	229.63	234.26	236.97
F_AEFES0724	223.79	228.49	231.24	<b>234.00</b>	<b>235.94</b>	238.69	243.39	246.14
F_AKBNK0624	61.63	62.85	64.74	<b>66.64</b>	<b>65.96</b>	67.85	69.07	70.96
F_AKBNK0724	63.86	65.07	67.06	<b>69.05</b>	<b>68.27</b>	70.26	71.47	73.46
F_AKSEN0624	42.76	43.48	44.00	<b>44.53</b>	<b>44.72</b>	45.24	45.96	46.48
F_AKSEN0724	44.78	45.45	45.91	<b>46.36</b>	<b>46.58</b>	47.04	47.71	48.17
F_ALARK0624	102.42	103.83	104.77	<b>105.70</b>	<b>106.18</b>	107.12	108.53	109.47
F_ALARK0724	106.88	108.25	109.26	<b>110.27</b>	<b>110.63</b>	111.64	113.01	114.02
F_ARCLK0624	170.50	172.50	173.85	<b>175.20</b>	<b>175.85</b>	177.20	179.20	180.55
F_ARCLK0724	177.25	179.39	180.64	<b>181.89</b>	<b>182.78</b>	184.03	186.17	187.42
F_ASELS0624	59.84	60.35	61.24	<b>62.14</b>	<b>61.75</b>	62.64	63.15	64.04
F_ASELS0724	62.06	62.60	63.57	<b>64.54</b>	<b>64.11</b>	65.08	65.62	66.59
F_ASTOR0624	87.58	91.49	97.66	<b>103.82</b>	<b>101.57</b>	107.74	111.65	117.82
F_ASTOR0724	90.31	94.19	100.40	<b>106.60</b>	<b>104.28</b>	110.49	114.37	120.58
F_BIMAS0624	552.37	560.61	571.55	<b>582.49</b>	<b>579.79</b>	590.73	598.97	609.91
F_BIMAS0724	568.90	576.86	588.08	<b>599.30</b>	<b>596.04</b>	607.26	615.22	626.44
F_BRSAN0624	479.87	484.33	489.17	<b>494.00</b>	<b>493.63</b>	498.47	502.93	507.77
F_BRSAN0724	498.23	501.87	506.93	<b>512.00</b>	<b>510.57</b>	515.63	519.27	524.33
F_CIMSA0624	30.34	30.66	31.04	<b>31.41</b>	<b>31.36</b>	31.74	32.06	32.44
F_CIMSA0724	31.91	32.15	32.43	<b>32.70</b>	<b>32.67</b>	32.95	33.19	33.47
F_CNHTRY0624	4.53	4.54	4.54	<b>4.54</b>	<b>4.54</b>	4.54	4.55	4.55
F_CNHTRY0724	4.05	4.39	4.56	<b>4.72</b>	<b>4.89</b>	5.06	5.39	5.56
F_DOAS0624	271.10	275.55	278.07	<b>280.60</b>	<b>282.52</b>	285.04	289.49	292.01
F_DOAS0724	284.10	287.93	290.66	<b>293.39</b>	<b>294.49</b>	297.22	301.05	303.78
F_DOHOL0624	16.25	16.43	16.76	<b>17.08</b>	<b>16.94</b>	17.27	17.45	17.78
F_DOHOL0724	16.86	17.05	17.38	<b>17.70</b>	<b>17.57</b>	17.90	18.09	18.42
F_EKGYO0624	8.96	9.07	9.20	<b>9.33</b>	<b>9.31</b>	9.44	9.55	9.68
F_EKGYO0724	9.39	9.49	9.60	<b>9.72</b>	<b>9.70</b>	9.81	9.91	10.02
F_ENJSA0624	62.53	63.29	63.91	<b>64.54</b>	<b>64.67</b>	65.29	66.05	66.67
F_ENJSA0724	65.22	65.98	66.62	<b>67.25</b>	<b>67.38</b>	68.02	68.78	69.42
F_ENKAI0624	40.42	41.25	41.71	<b>42.18</b>	<b>42.54</b>	43.00	43.83	44.29
F_ENKAI0724	42.22	43.01	43.49	<b>43.97</b>	<b>44.28</b>	44.76	45.55	46.03
F_EREGL0624	50.70	51.68	52.44	<b>53.20</b>	<b>53.42</b>	54.18	55.16	55.92
F_EREGL0724	53.13	54.01	54.70	<b>55.40</b>	<b>55.58</b>	56.27	57.15	57.84
F_EURTRY0624	34.62	34.83	35.05	<b>35.27</b>	<b>35.27</b>	35.49	35.71	35.92
F_EURTRY0724	36.40	36.53	36.61	<b>36.70</b>	<b>36.74</b>	36.83	36.96	37.04
F_EURUSD0624	1.06	1.07	1.07	<b>1.07</b>	<b>1.07</b>	1.07	1.07	1.08
F_EURUSD0724	1.06	1.07	1.07	<b>1.07</b>	<b>1.07</b>	1.07	1.08	1.08
F_FROTO0624	1,071.40	1,080.70	1,087.85	<b>1,095.00</b>	<b>1,097.15</b>	1,104.30	1,113.60	1,120.75
F_FROTO0724	1,123.58	1,128.95	1,135.87	<b>1,142.80</b>	<b>1,141.24</b>	1,148.16	1,153.53	1,160.45
F_GARAN0624	108.17	109.79	111.26	<b>112.73</b>	<b>112.88</b>	114.35	115.97	117.44
F_GARAN0724	111.95	113.47	115.14	<b>116.80</b>	<b>116.66</b>	118.33	119.85	121.52
F_GBPUSD0624	1.26	1.26	1.26	<b>1.26</b>	<b>1.26</b>	1.27	1.27	1.27
F_GBPUSD0724	1.27	1.27	1.27	<b>1.27</b>	<b>1.27</b>	1.27	1.27	1.27
F_GUBRF0624	140.39	142.30	144.18	<b>146.05</b>	<b>146.09</b>	147.97	149.88	151.76
F_GUBRF0724	147.38	149.19	150.58	<b>151.97</b>	<b>152.39</b>	153.78	155.59	156.98
F_HALKB0624	19.32	19.51	19.76	<b>20.00</b>	<b>19.95</b>	20.20	20.39	20.64
F_HALKB0724	20.08	20.32	20.56	<b>20.81</b>	<b>20.80</b>	21.04	21.28	21.52
F_HEKTS0624	12.80	13.06	13.21	<b>13.36</b>	<b>13.47</b>	13.62	13.88	14.03
F_HEKTS0724	13.24	13.49	13.69	<b>13.88</b>	<b>13.94</b>	14.14	14.39	14.59
F_ISCTR0624	16.43	16.61	16.76	<b>16.92</b>	<b>16.94</b>	17.09	17.27	17.42
F_ISCTR0724	17.09	17.27	17.45	<b>17.63</b>	<b>17.63</b>	17.81	17.99	18.17
F_KCHOL0624	219.05	220.90	223.20	<b>225.50</b>	<b>225.05</b>	227.35	229.20	231.50
F_KCHOL0724	228.17	229.93	232.32	<b>234.70</b>	<b>234.08</b>	236.47	238.23	240.62
F_KONTR0624	169.93	172.17	175.53	<b>178.90</b>	<b>177.77</b>	181.13	183.37	186.73
F_KONTR0724	177.48	179.49	182.53	<b>185.57</b>	<b>184.54</b>	187.58	189.59	192.63
F_KOZAA0624	53.81	54.58	55.29	<b>55.99</b>	<b>56.06</b>	56.77	57.54	58.25
F_KOZAA0724	56.54	57.09	58.19	<b>59.29</b>	<b>58.74</b>	59.84	60.39	61.49
F_KOZAL0624	21.41	21.62	21.99	<b>22.37</b>	<b>22.20</b>	22.57	22.78	23.15
F_KOZAL0724	22.31	22.51	22.88	<b>23.25</b>	<b>23.08</b>	23.45	23.65	24.02
F_KRDMD0624	29.44	29.83	30.43	<b>31.03</b>	<b>30.82</b>	31.42	31.81	32.41
F_KRDMD0724	30.67	31.01	31.61	<b>32.20</b>	<b>31.95</b>	32.55	32.89	33.49
F_MGROS0624	518.00	522.50	529.15	<b>535.80</b>	<b>533.65</b>	540.30	544.80	551.45
F_MGROS0724	538.83	543.47	550.58	<b>557.70</b>	<b>555.22</b>	562.33	566.97	574.08
F_ODAS0624	7.93	8.26	8.71	<b>9.15</b>	<b>9.04</b>	9.49	9.82	10.27
F_ODAS0724	8.27	8.61	9.05	<b>9.49</b>	<b>9.39</b>	9.83	10.17	10.61

**ViOP Bülten**

Kod	Destek 3	Destek 2	Destek 1	Kapanış	Pivot	Direnç 1	Direnç 2	Direnç 3
<b>DESTEKLER</b>				<b>DİRENÇLER</b>				
F_OYAKC0624	60.32	61.01	62.29	<b>63.57</b>	<b>62.98</b>	64.26	64.95	66.23
F_OYAKC0724	62.97	63.55	64.73	<b>65.90</b>	<b>65.31</b>	66.49	67.07	68.25
F_PETKM0624	21.58	21.79	22.06	<b>22.32</b>	<b>22.27</b>	22.54	22.75	23.02
F_PETKM0724	22.57	22.76	23.01	<b>23.26</b>	<b>23.20</b>	23.45	23.64	23.89
F_PGSUS0624N1	225.91	229.48	235.02	<b>240.56</b>	<b>238.59</b>	244.13	247.70	253.24
F_PGSUS0724N1	235.52	238.91	244.03	<b>249.16</b>	<b>247.42</b>	252.54	255.93	261.05
F_RUBTRY0624	0.35	0.35	0.35	<b>0.35</b>	<b>0.35</b>	0.35	0.35	0.35
F_SAHOL0624	92.88	94.00	95.02	<b>96.05</b>	<b>96.14</b>	97.16	98.28	99.30
F_SAHOL0724	96.67	97.78	98.75	<b>99.73</b>	<b>99.86</b>	100.83	101.94	102.91
F_SASA0624	44.37	44.86	45.72	<b>46.58</b>	<b>46.21</b>	47.07	47.56	48.42
F_SASA0724	46.04	46.60	47.37	<b>48.13</b>	<b>47.93</b>	48.70	49.26	50.03
F_SISE0624	48.45	48.87	49.12	<b>49.36</b>	<b>49.54</b>	49.79	50.21	50.46
F_SISE0724	49.88	50.45	50.78	<b>51.11</b>	<b>51.35</b>	51.68	52.25	52.58
F_SOKM0624	61.62	62.64	63.32	<b>64.00</b>	<b>64.34</b>	65.02	66.04	66.72
F_SOKM0724	62.57	63.61	64.23	<b>64.86</b>	<b>65.27</b>	65.89	66.93	67.55
F_TAVHL0624	242.04	245.59	248.65	<b>251.70</b>	<b>252.20</b>	255.26	258.81	261.87
F_TAVHL0724	253.48	256.19	259.09	<b>262.00</b>	<b>261.80</b>	264.70	267.41	270.31
F_TCELL0624	97.24	99.52	100.83	<b>102.14</b>	<b>103.11</b>	104.42	106.70	108.01
F_TCELL0724	101.38	103.67	104.94	<b>106.22</b>	<b>107.23</b>	108.50	110.79	112.06
F_THYAO0624	314.13	315.46	317.18	<b>318.89</b>	<b>318.51</b>	320.23	321.56	323.28
F_THYAO0724	326.46	328.27	330.12	<b>331.98</b>	<b>331.93</b>	333.78	335.59	337.44
F_TKFEN0624	54.39	55.25	55.87	<b>56.50</b>	<b>56.73</b>	57.35	58.21	58.83
F_TKFEN0724	57.21	57.85	58.36	<b>58.86</b>	<b>59.00</b>	59.51	60.15	60.66
F_TOASO0624	307.54	313.42	318.75	<b>324.08</b>	<b>324.63</b>	329.96	335.84	341.17
F_TOASO0724	321.41	327.32	330.66	<b>334.00</b>	<b>336.57</b>	339.91	345.82	349.16
F_TSKB0624	11.46	11.65	12.01	<b>12.36</b>	<b>12.20</b>	12.56	12.75	13.11
F_TSKB0724	11.99	12.18	12.51	<b>12.84</b>	<b>12.70</b>	13.03	13.22	13.55
F_TTKOM0624	48.30	49.45	50.11	<b>50.76</b>	<b>51.26</b>	51.92	53.07	53.73
F_TTKOM0724	50.50	51.59	52.22	<b>52.85</b>	<b>53.31</b>	53.94	55.03	55.66
F_TUPRS0624	168.40	170.04	171.11	<b>172.17</b>	<b>172.75</b>	173.82	175.46	176.53
F_TUPRS0724	175.84	177.32	178.22	<b>179.12</b>	<b>179.70</b>	180.60	182.08	182.98
F_USDTRY0624	32.75	32.85	32.92	<b>32.99</b>	<b>33.01</b>	33.08	33.18	33.25
F_USDTRY0724	33.95	34.05	34.13	<b>34.21</b>	<b>34.23</b>	34.31	34.41	34.48
F_VAKBN0624	23.70	23.90	24.27	<b>24.63</b>	<b>24.47</b>	24.84	25.04	25.41
F_VAKBN0724	24.63	24.84	25.25	<b>25.66</b>	<b>25.46</b>	25.87	26.08	26.49
F_VESTL0624	83.00	84.73	86.15	<b>87.56</b>	<b>87.88</b>	89.30	91.03	92.45
F_VESTL0724	82.04	84.64	87.99	<b>91.33</b>	<b>90.59</b>	93.94	96.54	99.89
F_X10XB0624	12,662.67	12,688.83	12,701.92	<b>12,715.00</b>	<b>12,728.08</b>	12,741.17	12,767.33	12,780.42
F_X10XB0824	13,656.67	13,658.33	13,659.17	<b>13,660.00</b>	<b>13,660.83</b>	13,661.67	13,663.33	13,664.17
F_XAUTRYM0624	2,245.07	2,308.03	2,396.02	<b>2,484.00</b>	<b>2,458.98</b>	2,546.97	2,609.93	2,697.92
F_XAUTRYM0824	2,630.31	2,660.44	2,676.97	<b>2,693.49</b>	<b>2,707.10</b>	2,723.63	2,753.76	2,770.29
F_XAUUSD0624	2,260.97	2,292.48	2,310.07	<b>2,327.65</b>	<b>2,341.58</b>	2,359.17	2,390.68	2,408.27
F_XAUUSD0824	2,291.33	2,322.37	2,341.68	<b>2,361.00</b>	<b>2,372.72</b>	2,392.03	2,423.07	2,442.38
F_XLBNK0624	13,310.67	13,488.58	13,657.17	<b>13,825.75</b>	<b>13,835.08</b>	14,003.67	14,181.58	14,350.17
F_XLBNK0824	14,439.92	14,569.33	14,740.92	<b>14,912.50</b>	<b>14,870.33</b>	15,041.92	15,171.33	15,342.92
F_XSD250624	10,149.00	11,551.50	13,026.50	<b>14,501.50</b>	<b>14,429.00</b>	15,904.00	17,306.50	18,781.50
F_XSD250824	10,648.58	12,259.92	13,730.58	<b>15,201.25</b>	<b>15,341.92</b>	16,812.58	18,423.92	19,894.58
F_XU0300624	11,658.00	11,710.50	11,785.25	<b>11,860.00</b>	<b>11,837.75</b>	11,912.50	11,965.00	12,039.75
F_XU0300824	12,506.17	12,560.08	12,628.17	<b>12,696.25</b>	<b>12,682.08</b>	12,750.17	12,804.08	12,872.17
F_YKBNK0624	32.70	33.18	33.77	<b>34.37</b>	<b>34.25</b>	34.84	35.32	35.91
F_YKBNK0724	34.16	34.61	35.20	<b>35.80</b>	<b>35.65</b>	36.24	36.69	37.28





Sözleşme Kodu	Vade Ayı	Uzlaşma Fiyatı	Önceki Uzlaşma Fiyatı	Değişim	Değişim Puan	Gün İçi Yüksek	Gün İçi Düşük	İşlem Miktarı	İşlem Hacim	Açık Pozisyon	Açık Pozisyon Değişimi	Vadeye Kalan Gün Sayısı	Takasbank Başlangıç Teminatı %
<b>PAY VADELİ</b>													
F_ISCTR0624	28.06.2024	16.930	16.880	0.30 %	0.05	17.110	16.780	680,469	1,151,903,050	789,053	-3,770	7	16
F_ISCTR0724	31.07.2024	17.650	17.570	0.46 %	0.08	17.810	17.450	63,886	112,616,218	139,409	27,066	40	16
F_KCHOL0624	28.06.2024	225.310	226.110	-0.35 %	-0.80	226.900	222.750	28,481	639,977,172	85,279	-1,216	7	16
F_KCHOL0724	31.07.2024	234.470	235.090	-0.26 %	-0.62	235.850	231.700	2,877	67,175,842	12,487	572	40	16
F_KONTR0624	28.06.2024	178.660	176.970	0.95 %	1.69	180.000	174.400	4,672	82,884,013	10,286	316	7	17
F_KONTR0724	31.07.2024	185.760	183.460	1.25 %	2.30	186.550	181.500	545	10,046,178	1,179	21	40	17
F_KOZAA0624	28.06.2024	55.960	55.970	-0.02 %	-0.01	56.840	55.360	34,966	195,651,721	98,203	-2,603	7	15
F_KOZAA0724	31.07.2024	58.310	58.200	0.19 %	0.11	59.290	57.640	5,120	29,754,642	10,797	2,984	40	15
F_KOZAL0624	28.06.2024	22.320	21.910	1.87 %	0.41	22.400	21.820	247,321	548,191,205	440,656	-10,544	7	16
F_KOZAL0724	31.07.2024	23.220	22.800	1.84 %	0.42	23.280	22.710	49,218	113,344,180	74,186	32,722	40	16
F_KRDMD0624	28.06.2024	31.060	30.650	1.34 %	0.41	31.210	30.220	257,893	791,512,828	252,925	-17,659	7	15
F_KRDMD0724	31.07.2024	32.190	31.780	1.29 %	0.41	32.300	31.360	20,463	65,295,274	27,774	1,346	40	15
F_MGROS0624	28.06.2024	534.800	532.450	0.44 %	2.35	538.150	527.000	2,589	137,821,012	8,315	-213	7	15
F_MGROS0724	31.07.2024	556.310	554.100	0.40 %	2.21	559.850	548.100	730	40,375,914	1,521	186	40	15
F_ODAS0624	28.06.2024	9.140	8.610	6.16 %	0.53	9.380	8.600	574,312	523,317,121	573,842	-77,853	7	15
F_ODAS0724	31.07.2024	9.500	8.960	6.03 %	0.54	9.730	8.950	49,273	46,677,136	64,315	5,326	40	15
F_OYAKC0624	28.06.2024	63.530	62.410	1.79 %	1.12	63.670	61.700	16,734	104,729,486	37,107	-2,049	7	17
F_OYAKC0724	31.07.2024	65.750	64.690	1.64 %	1.06	65.900	64.140	3,608	23,623,161	6,005	2,785	40	17
F_PETKM0624	28.06.2024	22.330	22.210	0.54 %	0.12	22.490	22.010	266,818	594,393,343	457,092	-20,613	7	15
F_PETKM0724	31.07.2024	23.260	23.130	0.56 %	0.13	23.390	22.950	36,477	84,588,589	96,812	16,143	40	15
F_PGSUS0624N1	28.06.2024	240.950	234.220	2.87 %	6.73	242.160	233.050	6,523	760,629,842	7,249	-373	7	16
F_PGSUS0724N1	31.07.2024	250.150	243.320	2.81 %	6.83	250.800	242.290	402	48,634,385	657	25	40	16
F_SAHOL0624	28.06.2024	96.080	96.620	-0.56 %	-0.54	97.250	95.110	40,446	388,517,894	160,675	2,539	7	14
F_SAHOL0724	31.07.2024	99.900	100.290	-0.39 %	-0.39	100.960	98.880	8,447	84,160,628	23,987	1,398	40	14
F_SASA0624	28.06.2024	46.460	46.460	0.00 %	0.00	46.700	45.350	62,971	288,776,803	95,235	-5,843	7	16
F_SASA0724	31.07.2024	47.890	48.320	-0.89 %	-0.43	48.500	47.170	10,279	48,982,707	14,748	608	40	16
F_SISE0624	28.06.2024	49.430	49.760	-0.66 %	-0.33	49.970	49.300	78,305	387,703,468	213,376	-4,997	7	15
F_SISE0724	31.07.2024	51.160	51.710	-1.06 %	-0.55	51.920	51.020	23,968	122,950,857	41,048	12,103	40	15
F_SOKM0624	28.06.2024	64.120	65.100	-1.51 %	-0.98	65.360	63.660	15,401	98,861,596	70,039	1,953	7	15
F_SOKM0724	31.07.2024	65.030	65.920	-1.35 %	-0.89	66.300	64.640	4,127	26,927,037	10,811	1,774	40	15
F_TAVHL0624	28.06.2024	251.840	252.070	-0.09 %	-0.23	255.760	249.150	4,044	101,916,355	20,929	-384	7	15
F_TAVHL0724	31.07.2024	260.550	261.800	-0.48 %	-1.25	264.500	258.890	297	7,766,239	864	47	40	15
F_TCELL0624	28.06.2024	102.360	104.010	-1.59 %	-1.65	105.390	101.800	64,977	672,418,568	104,049	-1,103	7	14
F_TCELL0724	31.07.2024	106.410	108.010	-1.48 %	-1.60	109.510	105.950	10,966	117,747,915	20,575	4,789	40	14
F_THYAO0624	28.06.2024	319.010	319.390	-0.12 %	-0.38	319.850	316.800	43,418	1,381,617,260	157,279	733	7	15
F_THYAO0724	31.07.2024	332.030	332.190	-0.05 %	-0.16	333.730	330.070	6,783	224,581,866	26,258	2,859	40	15
F_TKFEN0624	28.06.2024	56.230	57.160	-1.63 %	-0.93	57.580	56.100	18,644	105,669,496	52,160	1,074	7	15
F_TKFEN0724	31.07.2024	58.670	59.560	-1.49 %	-0.89	59.650	58.500	5,215	30,753,908	9,894	4,068	40	15
F_TOASO0624	28.06.2024	322.060	325.730	-1.13 %	-3.67	330.510	319.300	6,648	216,931,944	22,685	-617	7	15
F_TOASO0724	31.07.2024	335.320	337.190	-0.55 %	-1.87	342.480	333.230	1,525	51,770,788	3,859	461	40	15
F_TSKB0624	28.06.2024	12.360	11.990	3.09 %	0.37	12.400	11.850	154,129	187,138,015	257,223	-2,416	7	15
F_TSKB0724	31.07.2024	12.840	12.490	2.80 %	0.35	12.890	12.370	38,601	48,348,099	228,871	-20,023	40	15
F_TTKOM0624	28.06.2024	50.840	52.170	-2.55 %	-1.33	52.420	50.610	59,936	307,731,457	114,780	1,015	7	15
F_TTKOM0724	31.07.2024	52.880	54.280	-2.58 %	-1.40	54.400	52.680	6,567	35,019,581	15,998	2,019	40	15
F_TUPRS0624	28.06.2024	172.320	173.620	-0.75 %	-1.30	174.400	171.690	29,811	514,418,461	92,526	-3,672	7	15
F_TUPRS0724	31.07.2024	179.190	180.330	-0.63 %	-1.14	181.180	178.800	10,092	181,184,527	17,422	3,860	40	15
F_VAKBN0624	28.06.2024	24.630	24.240	1.61 %	0.39	24.680	24.110	121,800	297,387,249	175,175	-13,834	7	16
F_VAKBN0724	31.07.2024	25.630	25.250	1.50 %	0.38	25.670	25.050	5,045	12,799,442	15,125	1,926	40	16
F_VESTL0624	28.06.2024	87.710	88.620	-1.03 %	-0.91	89.620	86.470	27,642	244,116,415	45,975	495	7	16
F_VESTL0724	31.07.2024	91.320	92.260	-1.02 %	-0.94	93.200	87.250	1,192	10,946,665	6,632	583	40	16
F_YKBNK0624	28.06.2024	34.430	33.830	1.77 %	0.60	34.720	33.650	462,174	1,577,336,195	408,456	-4,810	7	16
F_YKBNK0724	31.07.2024	35.840	35.150	1.96 %	0.69	36.090	35.050	42,669	151,612,737	68,820	13,851	40	16

