

Piyasa Gündemi

Küresel piyasalarda, hafta başından bu yana veri takvimi sakin geçiyor. Açıklanan verilerin etkisi varlık fiyatlamaları üzerinde hissedilmiyor. Bugün içinde Avrupa ve ABD'de öncü imalat ve hizmetler PMI verileri açıklanacak. Haftanın majör verileri perşembe ve cuma gününde bulunuyor. ABD'de büyüme ve çekirdek kişisel tüketim harcamaları endeksi ile Avrupa Merkez Bankasının faiz kararı takip edilecek. Bu nedenle, küresel piyasalar açısından haftanın son iki işlem günü daha volatil geçebilir. Bugün içinde temkinli seyirler beklenebilir.

Yurt içinde; İsveç'in NATO katılım protokolünün onaylanmasının uygun bulunduğuna dair kanun teklifinin, TBMM Genel Kurulunda kabul edildiği bildirildi. JP Morgan yayınladığı notunda, 29 Ocak tarihinde başlayacak olan dördüncü çeyrek bilanço sezonuna temkinli yaklaşıklarını ve dört Türk bankasını da negatif izlemeye aldıklarını belirttiler. Bugün için yurt içinde veri takvimi sakin olacak.

Açıklanacak Önemli Ekonomik Veriler

- 12:00 EuroB. İmalat/Hizmetler PMI (Öncü) Önem:Yüksek
- 17:45 ABD İmalat/Hizmetler PMI (Öncü) Önem:Yüksek

BIST-100 Strateji

Güne pozitif bir açılışla başlayan ve 8.150 direnç bölgesini test eden BIST-100 Endeksi, yabancı bir kurumdan gelen rapor sonrası bankacılık sektöründe derinleşen kayıplar ve 8.000 desteği altında hız kazanan teknik satışlarla günü %0,75 oranında kayıpla 7.950,06 puandan tamamladı. Psikolojik açıdan önem taşıyan 8.000 altında gerçekleşen kapanış sonrasında kısa vadede dalgalı seyirin etkisini sürdürebileceği endekste, 7.890 desteği kırılacak olursa satış baskısı artış kaydedebilir. Bu durumda 50 günlük üssel ortalamanın bulunduğu 7.805 ile ocak ayının ikinci haftasında güçlü bir destek olarak çalışan 7.700 bölgesi tekrar gündeme gelebilir. Tepki alımlarında 8.000 kısa vadeli ilk direnç noktası olup, 8.000 üzerindeki tutunmalarda 8.100 – 8.150 direnç bölgesini takip etmeye devam edeceğiz.

Önemli Sektör Şirket Haberleri

MLP SAĞLIK / MPARK 23.01.2024 19:56:31 Pay geri alım kapsamında 153,10 TL – 159,00 TL (ağırlıklı ortalama 155,40 TL) fiyat aralığından toplam 45.000 TL nominal değerli MPARK payları geri alınmıştır. Bu işlemlerle birlikte geri alınan payların toplam nominal değeri 18.400.000 TL olup, bu payların sermayeye oranı %8,8446'ya ulaşmıştır. (SINIRLI POZİTİF)

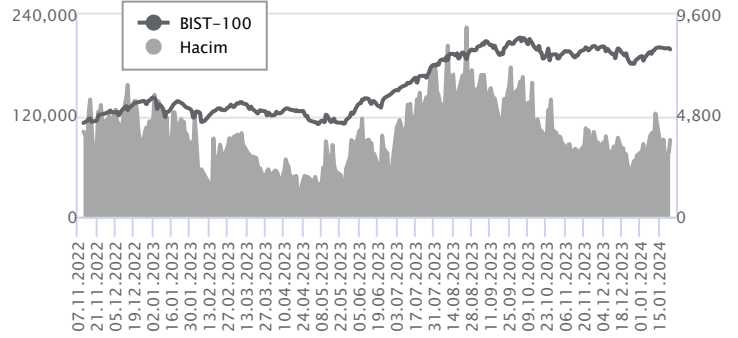
DOĞAN HOLDİNG / DOHOL 23.01.2024 18:15:20 Pay geri alım kapsamında 12,25 TL –12,34 TL fiyat aralığından (ortalama 12,3024 TL) 492.000 adet Şirket payı geri alınmış ve Şirketin sahip olduğu DOHOL payları 29.924.838 adede ulaşmıştır (Şirket sermayesine oranı %1,1435). (SINIRLI POZİTİF)

Günlük Veriler / BIST 100

Veri Tarihi : 23.01.2024

	Kapanış	Günlük Değ. (%)	Yılbaşı Değ. (%)
BİST 100	7,950	-0.75	6.42
BİST 30	8,558	-0.99	6.69
BIST Banka	9,122	-4.35	4.65
BIST Sanayi	11,989	-0.25	3.97
BIST 30 Yakın Vade	8,922.000	-0.90	11.16

BIST-100	Kapanış	Önceki Kapanış	Günlük Değ. %
Hacim (mln TL)	91,239	76,093	19.91
Piyasa Değeri (mln TL)	6,741,817	6,800,560	-0.86
Halka Açık PD (mln TL)	2,137,578	2,153,731	-0.75
Yabancıların Piyasa Payı	37.57	36.76	2.20



BIST-100 Yükselenler	Kapanış	Günlük Değ. (%)	Hacim (mln TL)
SDTTR	361.50	9.96	1,110.07
KCAER	37.00	7.00	884.34
BIMAS	361.00	4.49	1,527.70
MGROS	400.00	4.30	1,128.06
SOKM	58.30	4.11	754.01

BIST-100 Düşenler	Kapanış	Günlük Değ. (%)	Hacim (mln TL)
YKBNK	20.84	-6.21	5,788.12
AKBNK	38.16	-4.74	5,290.69
ISCTR	23.88	-4.56	4,040.76
SASA	36.40	-3.96	2,397.28
AEFES	131.50	-3.80	366.06

BIST-100 Hacmi Artanlar	Hacimdeki Değ. (%)	Kapanış	Günlük Değ. (%)
TSKB	184.85	7.53	0.94
KONTR	175.01	232.50	2.24
KMPUR	138.81	66.70	2.77
ASELS	108.97	47.26	0.30
ALBRK	108.40	4.04	-1.70

BIST-100 Hacmi Azalanlar	Hacimdeki Değ. (%)	Kapanış	Günlük Değ. (%)
AKFYE	-70.23	18.90	-1.56
AHGAZ	-55.14	12.09	-0.74
HEKTS	-50.01	17.04	-1.33
GUBRF	-46.83	137.70	-2.62
IZMDC	-39.83	5.96	-1.32

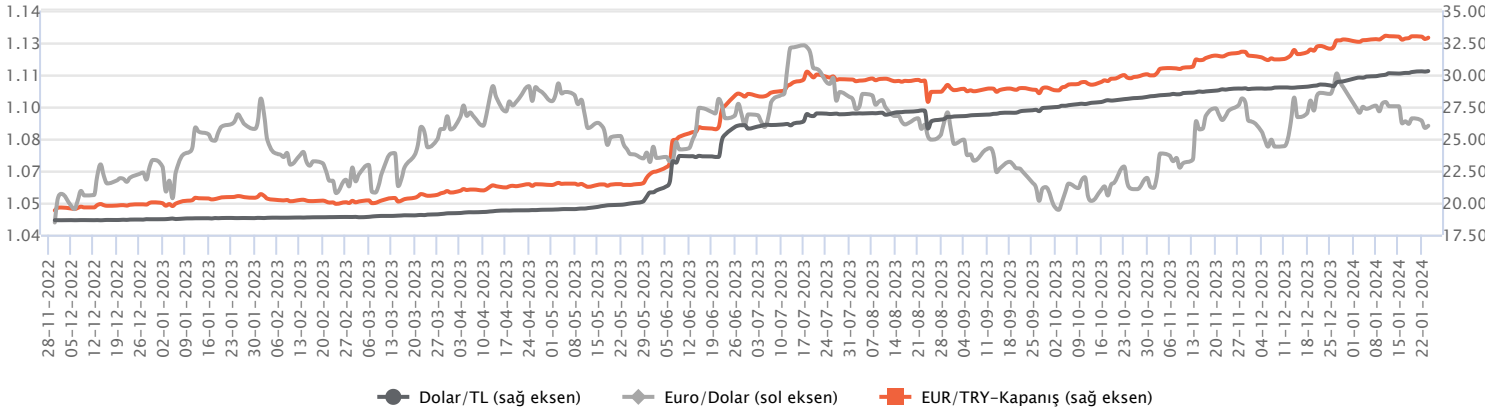
Makroekonomik Veriler*	Dönem	Cari (%)	2024T
Büyüme	3Ç23	5,9%	2,0%
Enflasyon (TÜFE)	Kasım	61,98%	42,0%
Bütçe Dengesi Mlr TL	Haziran	-716	-659,4
Cari Denge Mlr \$	Ekim	-50,7	-37,1

*Veriler geçmiş 12 aylık dönemi kapsamaktadır.

Dolar/TL

Yurt içerisinde tüketici güven endeksi ocak ayında bir önceki aya göre 3 puan artış kaydederek 80,4 seviyesine yükseldi. ABD tarafında ise Richmond Fed imalat endeksi ocakta -15 seviyesinde açıklanarak beklentilerin altında kaldı. Verilerin fiyatlamalara etkisi olmadı diyebiliriz. Kurda sakin bir günü geride bıraktık. Oynaklık düşük kalmaya devam etti. Açıklanan veriler ise fiyatlamalara ya etkisi olmamakta ya da etki çok sınırlı kalmakta. Bugün yurt içerisinde veri akışı sakin. ABD tarafında ise öncü PMI verileri takip edilecek olup, kur üzerinde etkisinin sınırlı kalacağını değerlendiriyoruz. Yarınki TCMB faiz kararı ise haftanın geri kalanında önemli veri akışı olarak karşımıza çıkıyor. Dolar/TL, bu sabah saat 08:10 itibariyle 30,27'li seviyelerden işlem görüyor. Dolar endeksi ise 103,43 civarlarında hareket ediyor.

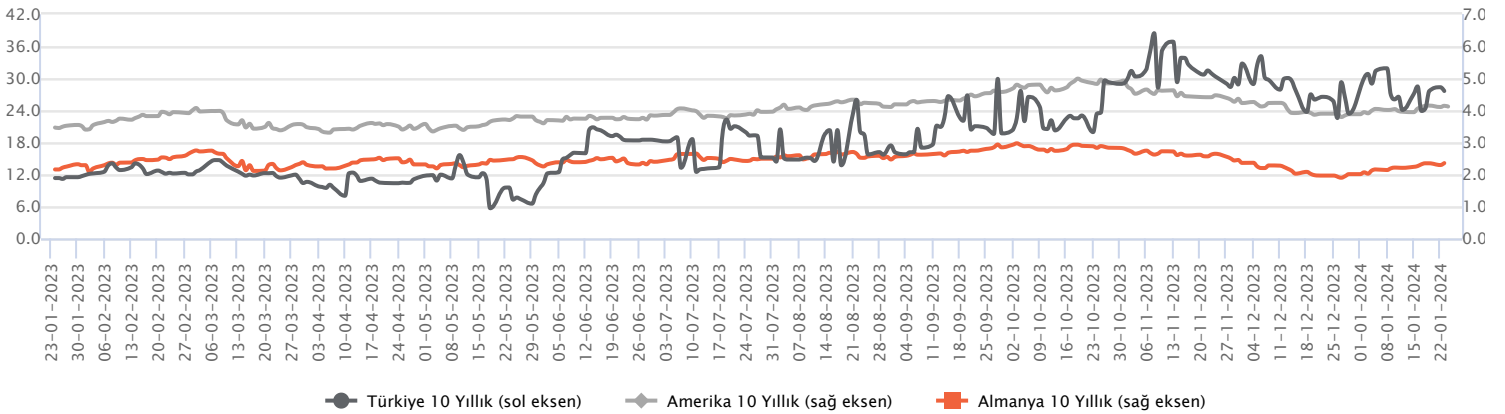
Günlük Veriler / Kurlar	Kapanış	Günlük Değ. (%)	Yılbaşı Değ. (%)
USD/TRY	30.2335	-0.07	2.58
EUR/TRY	32.7796	-0.56	0.11
Euro/Dolar	1.0850	-0.31	-1.73
Sterlin/Dolar	1.2686	-0.17	-0.35
Dolar/Yen	148.3600	0.21	5.23



Faizler

Hazine ihaleleri: Hazine, dünkü 4-yıllık (19/01/2028) TLREF'e endeksli devlet tahvilinin ilk ihracında %28.1 borçlanma/teklif oranıyla %50.30 bileşik faiz seviyesinde 15.9, 6-yıllık (05/06/2030) değişken kuponlu devlet tahvilinin yeniden ihracında %42.3 borçlanma/teklif oranıyla %45.33 bileşik faiz seviyesinde 16.1 milyar TL ve 5-yıllık (17/01/2029) kira sertifikasının doğrudan satışında 5.9 milyar TL borçlandı. Bununla beraber, Hazine'nin aylık borçlanma hedefi olan 121 milyar TL'ye karşılık, ay başından bugüne kadar olan borçlanmayı 140.7 milyar TL'ye yükseltmiş oldu. Hazine'nin Ocak ayında 97,8 milyar TL iç borç ve 29,5 milyar TL de (~1 milyar USD) dış borç iftası bulunuyor.

Günlük Veriler / Faizler	Kapanış	Günlük Değ.	Yılbaşı Değ.
TCMB AOFM	42.50	0.00 bp	0.00 bp
Türkiye 2 Yıllık	42.69	0.05 bp	3.01 bp
Amerika 2 Yıllık	4.33	-0.05 bp	0.07 bp
Almanya 2 Yıllık	2.72	0.03 bp	0.32 bp
Türkiye 10 yıllık	27.27	-0.14 bp	0.52 bp
Amerika 10 Yıllık	4.12	-0.02 bp	0.24 bp
Almanya 10 Yıllık	2.36	0.06 bp	0.35 bp



MLP SAĞLIK / MPARK 23.01.2024 19:56:31

Pay geri alım kapsamında 153,10 TL – 159,00 TL (ağırlıklı ortalama 155,40 TL) fiyat aralığından toplam 45.000 TL nominal değerli MPARK payları geri alınmıştır. Bu işlemlerle birlikte geri alınan payların toplam nominal değeri 18.400.000 TL olup, bu payların sermayeye oranı %8,8446'ya ulaşmıştır. (SINIRLI POZİTİF)

DOĞAN HOLDİNG / DOHOL 23.01.2024 18:15:20

Pay geri alım kapsamında 12,25 TL –12,34 TL fiyat aralığından (ortalama 12,3024 TL) 492.000 adet Şirket payı geri alınmış ve Şirketin sahip olduğu DOHOL payları 29.924.838 adede ulaşmıştır (Şirket sermayesine oranı %1,1435). (SINIRLI POZİTİF)

LOKMAN HEKİM / LKMNH 23.01.2024 19:09:5

9 Pay geri alım kapsamında ortalama 48,67 TL fiyattan 25.000 adet alış işlemi gerçekleştirilmiştir. Geri Alım programı çerçevesinde gerçekleştirilen işlemle birlikte şirket sermayesindeki payları %0,85'e ulaşmıştır. (SINIRLI POZİTİF)

*Kamuyu Aydınlatma Platformu'na 24.01.2024 saat 07:04'e kadar gelen haberleri kapsamaktadır.

Haftalık Piyasa Takvimi 22 - 26 Ocak

Tarih	Saat	Ülke	Veri	Önem	Dönem	Beklenti	Önceki
22 Ocak Pazartesi	17:00	Euro B.	ECB Başkanı C. Lagarde'nin Konuşması	■	Ocak		
	18:00	ABD	CB Öncü Göstergeler Endeksi	■	Aralık	-0,30%	-0,50%
23 Ocak Salı	06:00	Japonya	Boj Faiz Kararı	■	Ocak	-0,10%	-0,10%
	10:00	Türkiye	Tüketici Güven Endeksi	■	Ocak		77,40
	18:00	ABD	Richmond Fed İmalat Endeksi	■	Ocak		-11,00
24 Ocak Çarşamba	18:00	Euro B.	Tüketici Güven Endeksi (Öncü)	■	Ocak	-14,00	-15,00
	02:50	Japonya	Dış Ticaret Dengesi	■	Aralık	-122.1 mlr ¥	-776.9 mlr ¥
	03:30	Japonya	İmalat/Hizmetler PMI (Öncü)	■	Ocak		47.90/51.50
	11:30	Almanya	İmalat/Hizmetler PMI (Öncü)	■	Ocak	43.70/49.50	43.30/49.30
	12:00	Euro B.	İmalat/Hizmetler PMI (Öncü)	■	Ocak	44.80/49.00	44.40/48.80
	12:30	İngiltere	İmalat/Hizmetler PMI (Öncü)	■	Ocak	46.70/53.50	46.20/53.40
	17:45	ABD	İmalat/Hizmetler PMI (Öncü)	■	Ocak	48.00/51.00	47.90/51.40
25 Ocak Perşembe	10:00	Türkiye	Kapasite Kullanım Oranı	■	Ocak		77,50%
	10:00	Türkiye	Reel Kesim Güven Endeksi	■	Ocak		99,10
	12:00	Almanya	İFO İş Ortamı Güven Endeksi	■	Ocak	86,70	86,40
	14:00	Türkiye	TCMB PPK Faiz Kararı Toplantısı	■	Ocak	45,00%	42,50%
	16:15	Euro B.	ECB Faiz Kararı	■	Ocak	4,50%	4,50%
	16:30	ABD	Dayanaklı Mal Siparişleri (Aylık)	■	Ocak	1,00%	5,40%
	16:30	ABD	GSYİH- Çeyrek (Yıllıklandırılmış)	■	4.Çeyrek	2,00%	4,90%
	16:30	ABD	Haftalık İşsizlik Maaşı Başvuruları	■	Ocak		187 Bin
	16:45	Euro B.	ECB Başkanı C. Lagarde'nin Konuşması	■	Ocak		
	18:00	ABD	Yeni Konut Satışları	■	Aralık	640 Bin	590 Bin
18:15	Euro B.	ECB Başkanı C. Lagarde'nin Konuşması	■	Ocak			
26 Ocak Cuma	03:01	İngiltere	GFK Tüketici Güven Endeksi	■	Ocak		-22,00
	10:00	Almanya	GFK Tüketici Güven Endeksi	■	Şubat	-24,30	-25,10
	16:30	ABD	Çekirdek Kişisel Tüketim Harcamaları (Aylık/Yıllık)	■	Aralık	0.20%/3.00%	0.10%/3.20%
	16:30	ABD	Kişisel Tüketim Harcamaları (Aylık/Yıllık)	■	Aralık	0.20%/2.60%	-0.10%/2.60%
	16:30	ABD	Kişisel Gelirler	■	Aralık	0,30%	0,40%
	16:30	ABD	Kişisel Harcamalar	■	Aralık	0,40%	0,20%

 Takvim açıklanacak tüm verileri [kapsamamaktadır](#). Tahminler Bloomberg, Tradingeconomics.com, Investing.com, Econoday.com kaynaklarından alınmıştır.

Genel Müdürlük

Esentepe Mh. Ecza Sk. Safter Han İş Merkezi No:6 Şişli/İstanbul – (0212) 286 30 00

Beylikdüzü

Hayrettin Paşa Mah. 1993 Sokak No:22 Ferah Residence Daire A1 Esenyurt – (0212) 270 26 43

Erenköy

Bağdat Caddesi Beyaz Apt. No: 339 D:5 Erenköy – (0216) 301 10 45

Levent

Nispetiye Mah. Aydar Cad Metro İş Merkezi No. 10 İç Kapı No: 1 Beşiktaş – (0212) 286 30 00

Nişantaşı

Vali Konağı Cad. No.77 Polat Apt. Kat.3 D.3 Nişantaşı/Şişli – (0212) 241 15 75

Suadiye

Suadiye Mah. Öncü Sokak Büyük Hanlı Konutları B1 Blok K:8 D:22 Kadıköy – (0216) 350 01 43

Ankara

Tunalı Hilmi Cad. 60/12 Kavaklıdere – (0312) 426 16 61

Bursa

Çekirge Mah. Çekirge Cad. Gökçen Apt. Blok 97/1 C Osmangazi – (0224) 233 43 37

Malatya

Sancaktar Mah. Aslanteppe Cad. Canbaylar Plaza No. 93/9 Battalgazi – (0422) 377 90 00

Niğde

Aşağı Kayabaşı Mah. Dr. Sami Yağız Cad. Kültür Plaza No:32 Kat:1/4 Niğde – (0388) 214 19 35

**YASAL UYARI**

Bu rapor, bir veya daha fazla sermaye piyasası aracı veya bunları ihraç eden ortaklıklar ve kuruluşlar ile piyasa eğilimleri hakkında, belirli bir kişiye veya mali durumları, risk ve getiri tercihleri benzer nitelikteki bir gruba yönelik olmamak kaydıyla, Marbaş Menkul Değerler A.Ş. müşterilerine ve/veya dağıtım kanallarına yönelik olarak Marbaş Menkul Değerler A.Ş.'nin anlaşılabilir olduğu dışarıdan hizmet sağlayıcı kuruluş tarafından hazırlanmıştır. Burada yer alan yatırım bilgi, yorum ve tavsiyeleri yatırım danışmanlığı kapsamında değildir. Yatırım danışmanlığı hizmeti, yetkili kuruluşlar tarafından kişilerin risk ve getiri tercihleri dikkate alınarak kişiye özel sunulmaktadır. Burada yer alan yorum ve tavsiyeler ise genel niteliktedir. Bu tavsiyeler mali durumunuz ile risk ve getiri tercihlerinize uygun olmayabilir. Bu nedenle, sadece burada yer alan bilgilere dayanarak yatırım kararı verilmesi beklentilerinize uygun sonuçlar doğurmayabilir. Bu rapor ve yorumlardaki yazılar, bilgiler ve grafikler, ulaşılabilen ilk kaynaklardan iyi niyetle ve doğruluğu, geçerliliği, etkinliği velhasıl her ne şekilde, suret ve nam altında olursa olsun herhangi bir karara dayanak oluşturması hususunda herhangi bir teminat, garanti oluşturmadan, yalnızca bilgi edinilmesi amacıyla derlenmiştir. İş bu raporlardaki yorumlardan; eksik bilgi ve/veya güncellenme gibi konularda ortaya çıkabilecek zararlardan Marbaş Menkul Değerler A.Ş. ve çalışanları sorumlu değildir. Marbaş Menkul Değerler A.Ş. her an, hiçbir şekilde ve surette ön ihbara ve/veya ihtara gerek kalmaksızın söz konusu bilgileri, tavsiyeleri değiştirebilir ve/veya ortadan kaldırabilir. Genel anlamda bilgi vermek amacıyla hazırlanmış olan iş bu rapor ve yorumlar, kapsamı bilgiler, tavsiyeler hiçbir şekilde ve surette Marbaş Menkul Değerler A.Ş.'nin herhangi bir taahhüdünü tazammum etmediğinden, bu bilgilere istinaden her türlü özel ve/veya tüzel kişiler tarafından alınacak kararlar, varılacak sonuçlar, gerçekleştirilecek işlemler ve oluşabilecek her türlü riskler bizatihi bu kişilere ait ve raci olacaktır. Hiçbir şekilde ve surette ve her ne nam altında olursa olsun, her türlü gerçek ve/veya tüzel kişinin, gerek doğrudan gerek dolayısı ile ve bu sebeplerle uğrayabileceği her türlü doğrudan ve/veya dolayısıyla oluşacak maddi ve manevi zarar, kar mahrumiyeti, velhasıl her ne nam altında olursa olsun uğrayabileceği zararlardan hiçbir şekilde ve surette Marbaş Menkul Değerler A.Ş. ve çalışanları sorumlu tutulamayacak ve hiçbir şekilde ve surette her ne nam altında olursa olsun Marbaş Yatırım Menkul Değerler A.Ş. çalışanlarından talepte bulunulmayacaktır.