

Yönlendirmelerin Ön Planda Olduğu Atmosferde Beklentiler Fiyatlanmaya Devam Ediyor...

Geçen hafta Fed sonrası yetkililerden gelen açıklamalar ve ABD'de açıklanan büyüme rakamları ön plandaydı. Hafta boyunca Fed üyeleri agresif faiz indirimini fiyatlayan piyasaları yatıştırmak için açıklamalarda bulundu. Ancak üyelerden gelen şahin tondaki sözlü yönlendirmeler risk iştahını görece baskılasa da faiz indirim beklentisi hisse senedi piyasalarını desteklemeye devam etti. Fed üyeleri piyasalardaki faiz indirim beklentilerinin erken olduğunu vurgulamayı sürdürüyor. San Francisco Fed Başkanı Mary Daly, aşırı sıkılaşmayı önlemek için faiz indirimlerinin gelecek yıl gerekli olabileceğini belirtti. Chicago Fed Başkanı Austan Goolsbee Fed'in çeyreklik tahminlerinde yaşanan değişim sonrası piyasalarda oluşan aşırı tepkiye şaşırıldığını söyledi. Cleveland Fed Başkanı Mester, piyasaların 2024'ün erken dönemlerinde faiz indirimini fiyatlayarak Fed'in önünde ilerlediğini söyledi. Mester sıradaki aşamanın ne zaman faiz indirimi olacağı değil faizin ne kadar uzun süre kısıtlayıcı seviyelerde kalacağıyla ilgili olduğunu belirtti.

ABD'de büyüme beklentilerin altında üçüncü çeyrekte %4,9 seviyesinde açıklanırken, Fed'in faiz indirimine ilişkin iyimserlik tekrar ön plana çıktı. Ülkede kişisel gelirler, kasımda bir önceki aya kıyasla %0,4 artarken, kişisel tüketim harcamaları kasımda aylık bazda %0,2'lik artış kaydetti. Fed'in enflasyonun seyrini izlemek için yakından takip ettiği çekirdek PCE beklentilerin altında Kasım'da yıllık %3,2 arttı. Açıklanan veriler, Fed'in 2024'teki faiz indirimi ihtimalini destekledi.

Euro Bölgesi'nde kasım ayına ait enflasyon aylık bazda %0,6 düşüş kaydederken, yıllık bazda %2,4'e geriledi. Gıda ve enerji hariç tutularak hesaplanan çekirdek enflasyon oranı, ekimde %5 iken kasımda %4,3'e geriledi. Enerji fiyatları ise kasımda geçen yılın aynı dönemine göre %11,5 düştü. Enerji ile yıllık enflasyonda kasımda, Temmuz 2021'den bu yana en düşük oranın görülmesi dikkati çekti. Veri sonrası beklentiler açıklanan rakamın ECB'nin faiz oranlarını indirme görüşünü destekleyeceği yönünde oluştu. Ancak ECB Yönetim Konseyi Üyeleri Francois Villeroy de Galhau erken indirimin risklerine karşı uyardı.

AB'nin yürütme organı olan Avrupa Komisyonu, Trump döneminde uygulanmaya başlayan ABD'nin AB çelik ve alüminyuma uyguladığı tarifelere misilleme olarak ABD ithalatına uyguladığı vergilerin 31 Mart 2025'in sonuna kadar askıya alınacağını bildirdi. Komisyon, alınan kararla çelik ve alüminyum ihracatçılarının yıllık yaklaşık 1,5 milyar euro (1,6 milyar dolar) tasarruf sağlayacağını belirtti.

Dünyanın negatif faiz uygulayan son merkez bankası olan Japonya Merkez Bankası (BOJ) bu duruşunu korudu. Banka politika faizini eksi %0,1'de sabit bıraktı. BOJ kararında gelecek yıl negatif faiz uygulamasına son verileceğine dair sözlü yönlendirme de yer almadı.

Yurtiçinde Merkez Bankasının Kararı Ön Plandaydı...

Kredi derecelendirme kuruluşu Moody's Türkiye için yayımladığı bir raporda Türkiye'de kurumsal kapasitede toparlanmanın pozitif senaryoda dahi zaman alacağını belirtti. Moody's TCMB'den faiz artırımlarına ara vermeden önce daha sınırlı 2 faiz artışı beklediğini açıkladı. TCMB yılın son Para Politikası Kurulu (PPK) toplantısında politika faizini beklentilere paralel şekilde artırırken, parasal sıkılaştırma adımlarını en kısa zamanda tamamlamayı planladığı mesajını verdi.

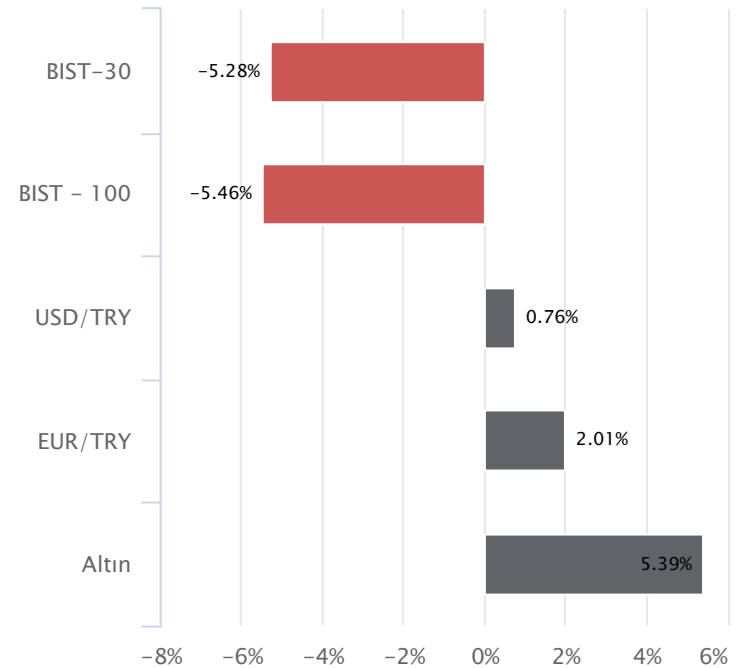
Haftalık Veriler

| Hisse Senedi Piyasaları | Kapanış | Haftalık (%) | Aylık (%) |
|-------------------------|-----------|--------------|-----------|
| BIST - 100 | 7,557.56 | -5.46 | -5.38 |
| BIST - 30 | 8,207.54 | -5.28 | -3.44 |
| BIST Mali | 8,063.93 | -4.47 | 0.00 |
| BIST Sanayi | 11,513.23 | -6.67 | -10.59 |
| BIST - 30 Vadeli | 8,240.50 | -6.14 | -6.55 |

| Sabit Getirili Menkul Kıymet | Kapanış | Haftalık (%) | Aylık (%) |
|------------------------------|---------|--------------|-----------|
| Türkiye 2 Yıllık | 37.39 | 0.72 | 3.25 |
| Türkiye 10 Yıllık | 25.72 | 0.49 | 2.25 |
| Gecelik Faiz | 42.34 | 0.76 | 3.33 |

| Emtia ve Pariteler | Kapanış | Haftalık (%) | Aylık (%) |
|--------------------|----------|--------------|-----------|
| Altın (Ons/\$) | 2,130.60 | 5.39 | 4.49 |
| Brent Petrol | 78.95 | 2.48 | -3.24 |
| USD/TRY | 29.23 | 0.76 | 1.30 |
| EUR/TRY | 32.24 | 2.01 | 2.62 |
| Döviz Sepeti | 30.53 | 0.60 | 1.21 |

| Yurtdışı Piyasalar | Kapanış | Haftalık (%) | Aylık (%) |
|--------------------|-----------|--------------|-----------|
| Fransa | 7,568.82 | -0.37 | 4.24 |
| Almanya | 16,706.18 | -0.27 | 4.69 |
| İngiltere | 7,697.51 | 1.60 | 3.05 |
| S&P 500 | 4,754.63 | 0.75 | 4.35 |
| Çin | 2,914.78 | -0.94 | -4.23 |
| Dow Jones | 37,385.97 | 0.22 | 5.99 |
| Honk Kong | 16,340.41 | -2.69 | -7.86 |
| Nasdaq | 14,992.97 | 1.21 | 5.10 |
| Japonya | 33,169.05 | 0.60 | -0.85 |
| Hindistan | 71,106.96 | -0.53 | 7.70 |

Haftalık Karşılaştırmalı Getiri Tablosu

TCMB, dezenflasyonun tesisi için gerekli parasal sıklık düzeyine önemli ölçüde yaklaşıldığını değerlendirerek parasal sıkılaştırma hızını yavaşlatırken parasal sıkılaştırma adımlarının en kısa zamanda tamamlamayı öngördüğüne ilişkin ifadeyi de korudu.

TCMB sadeleşme kapsamında yabancı para yükümlülükler için %5 olarak uygulanan menkul kıymet tesis oranı %4'e indirileceğini duyurdu. Ayrıca, 29 Aralık 2023 tarihinde sonlanacak olan kredi büyümesine göre menkul kıymet tesisine ilişkin geçici uygulamanın 6 ay süre ile uzatılacağı belirtildi.

Türk lirası mevduatın önceliklendirilmesine ilişkin politikalar kapsamında Türk lirası mevduatı destekleyici adımlar atılmaya devam edileceği ifade edildi. Brüt rezervler ise 142,5 milyar dolarla yeni rekor seviyeyi gördü. Kur korumalı mevduatlar 15 Aralık haftası itibarıyla 18,7 milyar TL düşüş kaydetti. Her ne kadar düşüş hızı yavaşlasa da azalış sürüyor. Bankacılık sektörünün kredi hacmi, geçen hafta 71 milyar 161 milyon lira artarak, 11 trilyon 374 milyar 76 milyon liraya yükseldi. Bankacılık sektörünün toplam mevduatı, 15 Aralık ile biten haftada 270,5 milyar lira artarak 14 trilyon 874,3 milyar liraya yükselirken mevduat faizi de %52,2 seviyesine ulaştı.

Küresel Piyasalarda Noel Nedeniyle Düşük İşlem Hacmi Görülürken, Endeks Performansı İzlenecek...

8.000 bölgesinden başlayan satışlarla hafta boyunca baskı altında kalan BIST 100 Endeksi, % 5,46 düşüşle 7.557,56 puandan kapanış gerçekleştirdi. BIST 100 Endeksi içinde bulunan 92 şirketin negatif bölgede kapanması, satışların genele yayıldığına işaret etmekte. Düşük işlem hacmine karşın gün içi volatilitenin yüksek olduğu endekste şirket bazlı ayrışmalar baskıya neden olmakta. Yılın son haftasına girerken, kısa ve orta vadeli göstergelerin satım bölgelerinde negatif eğilimde hareket etmesi, endekste olası tepkilerin satışlarla karşılanacağına işaret etmekte. Tepki alımlarında 7,800 ve 100 günlük basit hareketli ortalamanın geçtiği 7,920 dirençler olarak takip edeceğiz. Yükselişin anlam kazanması için 7.920 üstünde kapanış görmek gerekmektedir. Bu durumunda 8.000 ve 8,150 dirençleri hedeflenebilir. Satışların devamı durumunda 7,530 altında 7.420- 7,380 ve 7,300 destekleri ön plana çıkabilir.

Yeni Haftada Ne Konuşacağız?

2023 yılının son haftasında, piyasaların genelinde sakin ve yatay seyirlerin izlenmesi beklenebilir. Yurt dışında Noel tatili nedeniyle haftanın ilk işlem gününde, ABD ve Avrupa'da piyasaların kapalı olması bekleniyor. Haftanın genelinde, Avrupa'da açıklanacak önemli bir veri akışı bulunmamaktadır. ABD'de hafta içerisinde açıklanacak veriler var ancak majör verilerin geride kalması sebebiyle bu haftaki verilerin, küresel piyasaların seyri üzerinde etkisinin sınırlı kalması beklenebilir. Avrupa ve ABD Merkez Bankaları üyelerinin faiz konusuyula ilgili açıklamaları, son günlerde yakından izleniyor. Her iki ülke MB'leri, faiz indirimine erken yorumunda bulunuyor. Bu açıklamalara rağmen, piyasalarda hala faiz indirimi beklentilerinin fiyatlandığı görülüyor. Bu hafta içinde bu beklentilerin, fiyatlar üzerinde etkisinin sürmesi beklenebilir. Yurt içinde, Kabine toplantısı ve asgari ücret ile ilgili haber akışları yakından izlenecektir.

Türkiye

Haftanın ilk işlem gününde Türkiye'de açıklanacak önemli bir veri akışı bulunmamaktadır. 26 Aralık Salı günü aralık ayına yönelik Türkiye kapasite kullanım oranı ve reel kesim güven endeksi verileri takip edilecek. En son açıklanacak kasım ayı verilerine bakıldığında; kapasite kullanım oranı yüzde 78 olurken, reel kesim güven endeksi 100,2 seviyesinde gerçekleşmişti. 28 Aralık Perşembe günü aralık ayı ekonomik güven endeksi verisi takip edilecek. Kasım ayı verisi 95,3 seviyesinde açıklanmıştı. TCMB'nin geçtiğimiz hafta yaptığı toplantısının özeti de, perşembe günü yayınlanacak. Toplantının detaylarını okumak açısından önemli olacaktır. 29 Aralık Cuma günü ise kasım ayı dış ticaret istatistikleri verisi izlenecek. Asgari ücret ile ilgili toplantılar 11 Aralık ve 18 Aralık tarihlerinde yapılmıştı. Bu hafta içinde asgari ücretin açıklanması bekleniyor. Geçtiğimiz hafta, Kabine toplantısının yapılması bekleniyordu. Cumhurbaşkanı Recep Tayyip Erdoğan'ın yoğun takvimi nedeniyle toplantı ertelenmişti. Kabine toplantısının 25 Aralık Pazartesi günü yapılması bekleniyor. Kabine toplantısı sonrasında Cumhurbaşkanının yapacağı açıklamalar, yakından izlenecektir.

Avrupa

Yurt dışı piyasalarda Noel tatilleri başlıyor. Haftanın ilk iki işlem günü, Avrupa'da piyasalar Noel tatili nedeniyle kapalı olacak. Haftanın kalanı içinse Avrupa'da açıklanacak önemli bir veri akışı bulunmamaktadır. Avrupa Merkez Bankası, bu ayki toplantısında, faiz indirimini konuşmak için erken ifadesinde bulunmuştu. Ancak, piyasalar, Avrupa Merkez Bankasının faiz indireceğine yönelik beklentileri masada duruyor. Bu hafta içinde Avrupa Merkez Bankası üyelerinden konuşmalar olabilir. Faiz indirimine dair söylemleri takip edilebilir.

ABD

Noel tatili sebebiyle ABD'de haftanın ilk işlem günü piyasalar kapalı olacak. 26 Aralık Salı günü ekim ayına dair konut fiyat endeksi, kasım ayı Chicago Fed ulusal aktivite endeksi ve S&P/CS konut fiyat endeksinin açıklanması bekleniyor. 27 Aralık Çarşamba günü ABD'de ikincil düzey veriler takip edilecek. 28 Aralık Perşembe ABD'de her hafta açıklanan haftalık işsizlik maaşı başvuruları, kasım ayı bekleyen konut satışları verileri açıklanacak. 29 Aralık Cuma günü ABD'de açıklanacak önemli bir veri akışı bulunmuyor. Fed üyelerinin konuşmaları sürüyor. Bu hafta içinde faizle ilgili söylemleri izlenebilir.

KAP Haberleri**ARÇELİK / ARCLK 22.12.2023 18:18:13**

Hollanda'da yerleşik şirketin bağlı ortaklığı Beko B.V. (eski şirket ünvanı ile Ardutch) tarafından Arçelik'e 21.500.000 euro tutarında temettü dağıtılmasına karar verilmiştir. (NÖTR)

TÜRKİYE SİNAİ KALKINMA BANKASI / TSKB 22.12.2023**15:32:49**

Banka, Japonya Uluslararası İşbirliği Bankası ve Kredi Temsilcisi sıfatıyla Sumitomo Mitsui Banking Corporation (SMBC) ile Hazine ve Maliye Bakanlığı geri ödeme garantisi altında, 200 milyon dolar tutarındaki "JBIC Yeşil TSKB Kredisi 3" sözleşmesi imzalamıştır. (NÖTR)

MLP SAĞLIK / MPARK 22.12.2023 18:59:14

Pay geri alım kapsamında 144,50 TL – 150,40 TL (ağırlıklı ortalama 147,19 TL) fiyat aralığından toplam 79.142 TL nominal değerli MPARK payları geri alınmıştır. Bu işlemlerle birlikte geri alınan payların toplam nominal değeri 17.400.000 TL olup, bu payların sermayeye oranı %8,3639'a ulaşmıştır. (SINIRLI POZİTİF)

Borsa İstanbul Genel Müdürlüğü tarafından;

BIST 100, BIST 50, BIST 30, BIST Likit Banka, BIST Banka Dışı Likit 10, BIST Sürdürülebilirlik ve BIST Sürdürülebilirlik 25 endekslerinde 2024 yılı birinci üç aylık dönemi için (01.01.2024-31.03.2024) ilgili değişikliklerin yapılmasına karar verilmiştir. BIST-100 Endeksi Alınacak Paylar: ASGYO, BIOEN, BOBET, ENERY, IZENR, KLSER, SDTTR, TATEN BIST-100 Endeksi Çıkarılacak Paylar: AKFGY, GENIL, GLYHO, IMASM, KZBGY, PSGYO, SNGYO, VESBE BIST-50 Endeksi Alınacak Paylar: ALFAS, BRSAN, KLSER, ULKER BIST-50 Endeksi Çıkarılacak Paylar: AKSEN, AEFES, TSKB, VAKBN BIST-30 Endeksi Alınacak Paylar: Değişiklik Yok BIST-30 Endeksi Çıkarılacak Paylar: Değişiklik Yok

KARSAN OTOMOTİV / KARSN 25.12.2023 07:50:43

Şirket, Dünya Bankası Grubu bünyesindeki Uluslararası Finans Kurumu ile 1 yılı geri ödemesiz 6 yıllık 35 milyon euro kredi kullanmak üzere sözleşme imzalamıştır.

*Kamuyu Aydınlatma Platformu'na 25.12.2023 saat 08:43'e kadar gelen haberleri kapsamaktadır.

| Hisse Kodu | Son Fiyat | Beta (3 Ay) | 21 Günlük H.O. | Hisse Özet | K.V. En Güçlü Direnç | K.V. En Güçlü Destek |
|------------|-----------|-------------|----------------|--|----------------------|----------------------|
| AGHOL | 197,70 | 1,09 | 195,49 | AGHOL hissesi geçen haftayı 197,7 TL seviyesinden kapatarak haftalık bazda yüzde -1,1 düşüş yaptı. Hisse 6 F/K ve 2 PD/DD değerlerinden işlem görüyor. AGHOL hissesinin piyasa değeri 48,15 milyar TL olup son açıklanan net karı ise 20679 milyon TL seviyesindedir. | 206,00 | 191,00 |
| EREGL | 42 | 1,17 | 40,55 | EREGL hissesi geçen haftayı 42 TL seviyesinden kapatarak haftalık bazda yüzde 0,24 yükseliş yaptı. Hisse 0 F/K ve 0,9 PD/DD değerlerinden işlem görüyor. EREGL hissesinin piyasa değeri 147 milyar TL olup son açıklanan net karı ise -3827 milyon TL seviyesindedir. | 43,60 | 40,70 |
| MGROS | 339,00 | 0,72 | 349,37 | MGROS hissesi geçen haftayı 339 TL seviyesinden kapatarak haftalık bazda yüzde -3,56 düşüş yaptı. Hisse 11,4 F/K ve 7,7 PD/DD değerlerinden işlem görüyor. MGROS hissesinin piyasa değeri 61,38 milyar TL olup son açıklanan net karı ise 4265,5 milyon TL seviyesindedir. | 352,50 | 327,50 |
| TTKOM | 25,08 | 1,17 | 24,39 | TTKOM hissesi geçen haftayı 25,08 TL seviyesinden kapatarak haftalık bazda yüzde -0,32 düşüş yaptı. Hisse 15,8 F/K ve 2,7 PD/DD değerlerinden işlem görüyor. TTKOM hissesinin piyasa değeri 87,78 milyar TL olup son açıklanan net karı ise 4548,3 milyon TL seviyesindedir. | 26,20 | 24,16 |

Haftalık Piyasa Takvimi 25 - 29 Aralık

| Tarih | Saat | Ülke | Veri | Önem | Dönem | Beklenti | Önceki |
|---------------------|-----------|-----------|--|------|--------|--------------|---------------|
| 25 Aralık Pazartesi | Tüm Gün | ABD | Noel Bayramı Nedeniyle Piyasalar Kapalı Olacak | 📊 | Aralık | | |
| | Tüm Gün | İngiltere | Noel Bayramı Nedeniyle Piyasalar Kapalı Olacak | 📊 | Aralık | | |
| | Tüm Gün | Almanya | Noel Bayramı Nedeniyle Piyasalar Kapalı Olacak | 📊 | Aralık | | |
| 26 Aralık Salı | 10:00 | Türkiye | Kapasite Kullanım Oranı | 📊 | Kasım | 77,0% | 78,0% |
| | 10:00 | Türkiye | Reel Kesim Güven Endeksi | 📊 | Kasım | 99.6 | 100.2 |
| | 17:00 | ABD | Konut Fiyat Endeksi (Aylık/Yıllık) | 📊 | Kasım | 0,5% | 0,6% |
| | Tüm Gün | İngiltere | Noel Nedeniyle Piyasalar Kapalı Olacak | 📊 | Aralık | | |
| | Tüm Gün | Almanya | Noel Nedeniyle Piyasalar Kapalı Olacak | 📊 | Aralık | | |
| 27 Aralık Çarşamba | 18:00 | ABD | Richmond Fed İmalat Endeksi | 📊 | Kasım | -6 | -5 |
| 28 Aralık Perşembe | 02:50 | Japonya | Sanayi Üretimi (Aylık/Yıllık) | 📊 | Kasım | 0.2%/1.3% | 1.0%/0.9% |
| | 02:50 | Japonya | Perakende Satışlar (Yıllık) | 📊 | Kasım | 3.9% | 4.2% |
| | 10:00 | Türkiye | Ekonomik Güven Endeksi | 📊 | Aralık | 99.1 | 95.3 |
| | 14:00 | Türkiye | TCMB PPK Toplantı Özeti | 📊 | Aralık | | |
| | 16:30 | ABD | Mal Ticaret Dengesi | 📊 | Kasım | -90.0 mlr \$ | -89.56 mlr \$ |
| | 16:30 | ABD | Haftalık İşsizlik Maaşı Başvuruuları | 📊 | Aralık | | 205 Bin |
| | 18:00 | ABD | Bekleyen Konut Satışları (Aylık/Yıllık) | 📊 | Kasım | 0.6%/-6.0% | -1.5%/-8.5% |
| 29 Aralık Cuma | 10:00 | İngiltere | Konut Fiyat Endeksi (Aylık/Yıllık) | 📊 | Aralık | -0,40%/-2,3% | 0,2%/-2,0% |
| | 10:00 | Türkiye | Ticaret Açığı | 📊 | Kasım | | -6,52B |
| | Yarım Gün | İngiltere | Tatil Nedeniyle Piyasalar 12:30'da Erken Kapanış Yapacak | 📊 | Aralık | | |

Takvim açıklanacak tüm verileri **kapsamamaktadır**. Tahminler Bloomberg, Tradingeconomics.com, Investing.com, Econoday.com kaynaklarından alınmıştır.

BIST-100 Endeksinde Geçen Hafta En Çok Yükselen ve Düşen İlk 10 Hisse

| YÜKSELENLER | | | | | | DÜŞENLER | | | | | |
|-------------|-------------------|-------|--------------------------------------|-------------------------------------|-------------------------------------|----------|-------------------|--------|--------------------------------------|-------------------------------------|-------------------------------------|
| Yükselenler | Son Değişim Değer | % | Önceki Hafta Ort. Günlük İşlem Hacmi | Geçen Hafta Ort. Günlük İşlem Hacmi | İşlem Hacmi Haftalık Ort. Değişim % | Düşenler | Son Değişim Değer | % | Önceki Hafta Ort. Günlük İşlem Hacmi | Geçen Hafta Ort. Günlük İşlem Hacmi | İşlem Hacmi Haftalık Ort. Değişim % |
| AEFES | 134.50 | 13.79 | 381,873,677 | 638,187,081 | 67.1 | GUBRF | 212.90 | -40.86 | 1,428,047,874 | 270,621,568 | -81.0 |
| EUREN | 15.73 | 10.39 | 98,508,197 | 228,292,114 | 131.7 | EGEEN | 11,117.50 | -18.79 | 1,202,584,305 | 694,570,917 | -42.2 |
| CCOLA | 501.00 | 7.40 | 208,582,510 | 280,717,655 | 34.6 | BRYAT | 2,321.00 | -18.27 | 796,015,893 | 376,657,275 | -52.7 |
| ISGYO | 21.58 | 3.85 | 153,368,402 | 256,755,310 | 67.4 | YEOTK | 160.00 | -17.61 | 440,353,074 | 335,921,606 | -23.7 |
| VESBE | 15.84 | 3.73 | 83,308,645 | 103,730,366 | 24.5 | TKFEN | 36.66 | -15.92 | 294,589,745 | 397,163,283 | 34.8 |
| AKCNS | 132.70 | 3.43 | 129,515,920 | 168,565,151 | 30.2 | MIATK | 31.16 | -15.78 | 755,521,885 | 431,788,415 | -42.8 |
| EREGL | 42.00 | 0.24 | 2,810,046,794 | 4,079,656,150 | 45.2 | BRSAN | 531.00 | -15.58 | 871,387,675 | 923,394,507 | 6.0 |
| AKBNK | 39.16 | 0.15 | 5,101,002,315 | 4,032,025,827 | -21.0 | ECZYT | 247.50 | -14.88 | 207,759,224 | 137,390,278 | -33.9 |
| | | | | | | KONYA | 7,950.00 | -13.96 | 483,311,744 | 236,456,380 | -51.1 |
| | | | | | | YYLGD | 12.18 | -13.92 | 164,795,798 | 134,069,525 | -18.6 |

BIST-100 Endeksinde Geçen Hafta İşlem Hacmi Artan ilk 15 Hisse

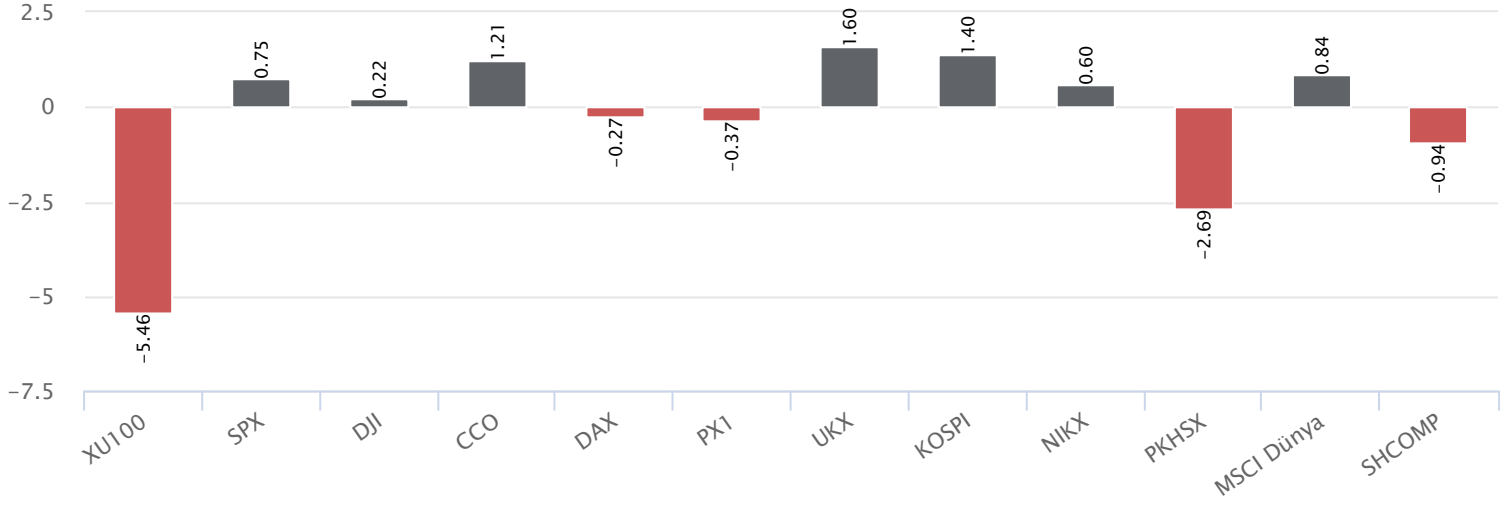
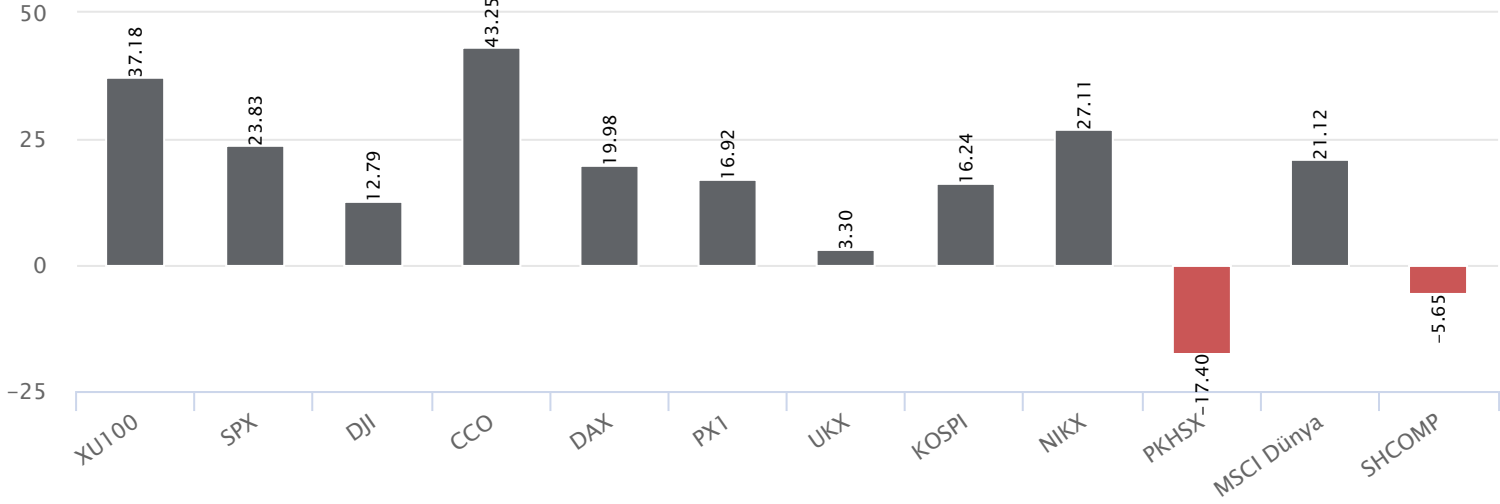
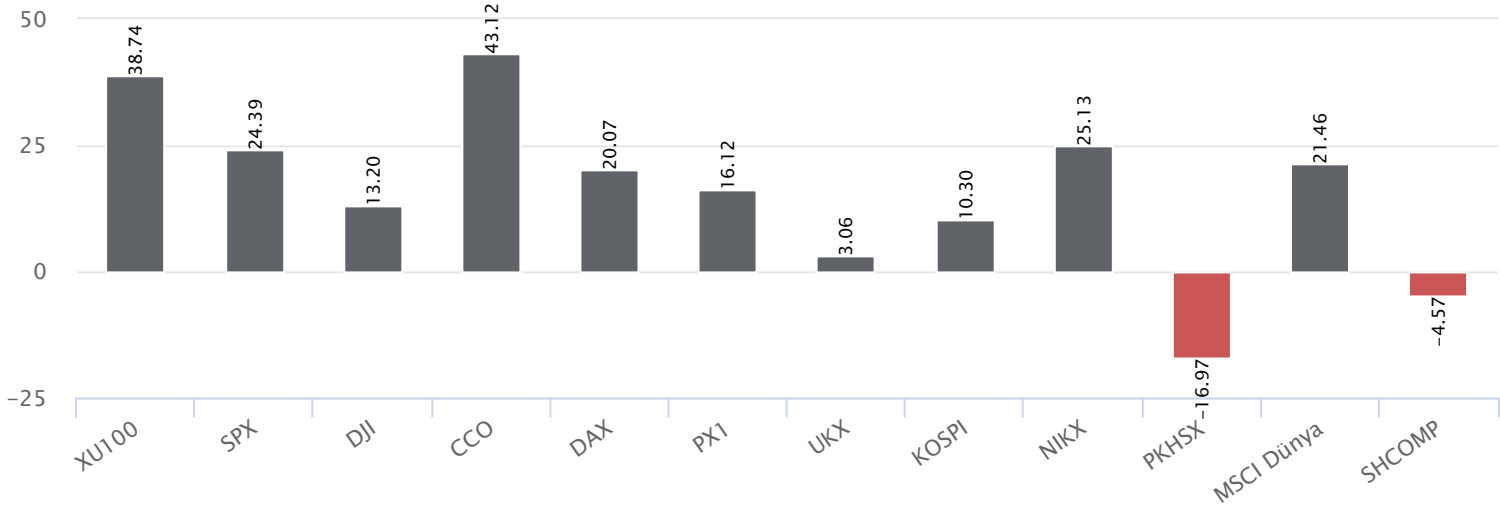
| Hisse | Haftalık Bazda Hacim Değişimi (%) | Haftalık İşlem Hacmi | Haftalık Kapanış | F/K PD/DD | 21 Günlük Ort. | 50 Günlük Ort. | 100 Günlük Ort. | 200 Günlük Ort. | 500 Günlük Ort. | | |
|-------|-----------------------------------|----------------------|------------------|-----------|----------------|----------------|-----------------|-----------------|-----------------|--------|--------|
| EUREN | 131.75 | 85,245,863.25 | 10.39 | 15.73 | 14.42 | 4.64 | 15.20 | 15.86 | 17.43 | 14.24 | |
| ISGYO | 67.41 | 211,371,046.30 | 3.85 | 21.58 | 1.59 | 1.10 | 20.80 | 21.32 | 21.18 | 15.75 | 12.73 |
| AEFES | 67.12 | 533,152,221.40 | 13.79 | 134.50 | 9.87 | 2.09 | 118.01 | 111.86 | 109.87 | 88.57 | 58.51 |
| ISDMR | 53.29 | 158,200,726.96 | -1.57 | 35.04 | | | 34.90 | 35.33 | 37.86 | 35.76 | 30.49 |
| EREGL | 45.18 | 5,199,653,040.80 | 0.24 | 42.00 | | | 40.55 | 39.54 | 41.60 | 38.71 | 35.11 |
| TTRAK | 37.94 | 560,385,010.00 | -8.71 | 676.00 | 8.84 | 8.72 | 696.02 | 738.98 | 806.14 | 586.83 | 331.20 |
| TKFEN | 34.82 | 401,353,331.60 | -15.92 | 36.66 | 6.36 | 1.16 | 43.81 | 43.51 | 45.67 | 39.93 | 31.91 |
| AKSEN | 34.79 | 309,158,112.62 | -2.41 | 30.02 | 8.69 | 1.58 | 32.60 | 34.09 | 36.65 | 34.43 | 30.10 |
| CCOLA | 34.58 | 389,457,854.00 | 7.40 | 501.00 | 15.17 | 3.77 | 445.49 | 415.06 | 397.94 | 320.57 | 215.26 |
| AKCNS | 30.15 | 256,835,773.80 | 3.43 | 132.70 | 7.87 | 3.01 | 138.31 | 156.08 | 154.63 | 114.54 | 64.94 |
| AGHOL | 30.10 | 159,496,301.30 | -1.10 | 197.70 | 5.98 | 1.97 | 195.49 | 204.47 | 209.60 | 157.11 | 101.67 |
| IZMDC | 30.01 | 78,877,095.92 | -1.12 | 5.29 | | | 5.56 | 6.00 | 6.86 | 6.43 | 4.63 |
| KRDMD | 24.89 | 1,890,234,270.82 | -1.44 | 23.30 | 25.72 | 2.27 | 23.63 | 24.60 | 25.74 | 22.54 | 17.15 |
| VESBE | 24.51 | 94,724,716.16 | 3.73 | 15.84 | 7.25 | 2.62 | 15.78 | 16.74 | 16.71 | 14.19 | 11.36 |
| OYAKC | 23.91 | 461,573,326.65 | -1.05 | 56.30 | 7.76 | 5.09 | 60.60 | 66.04 | 67.90 | 54.10 | 30.78 |

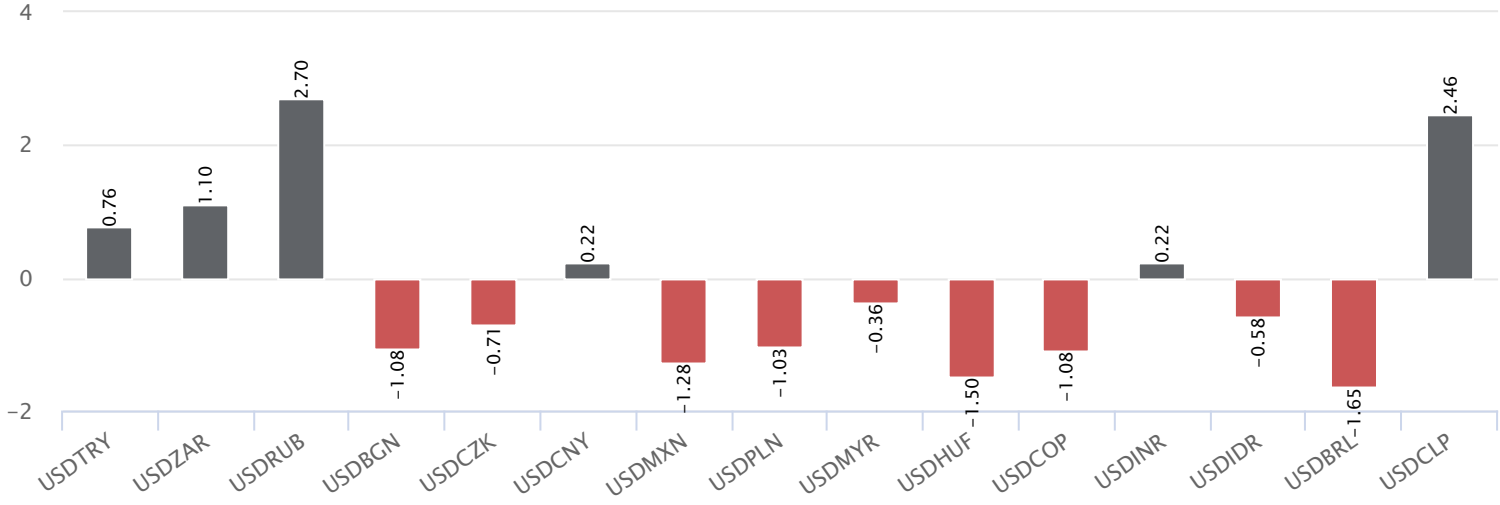
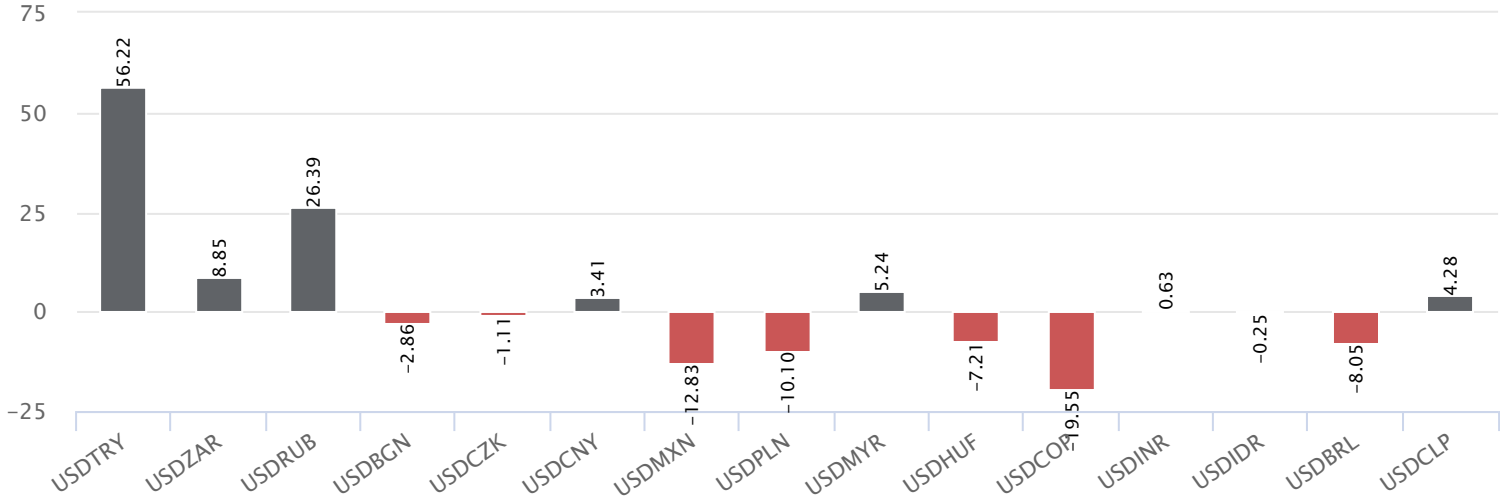
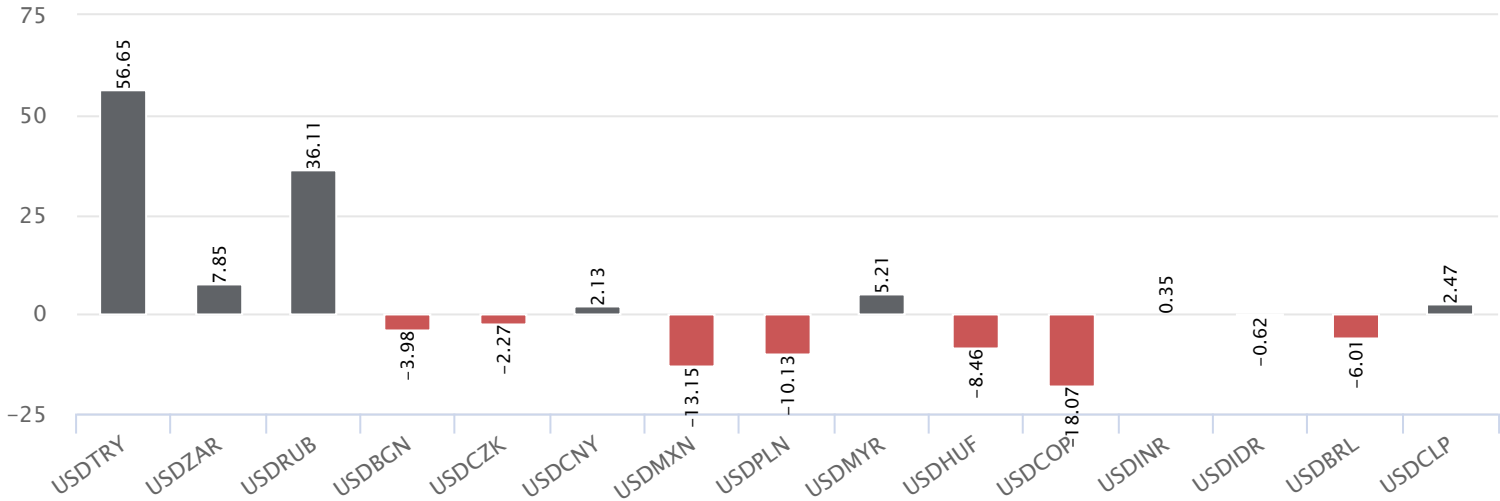
*Haftalık Bazda Hacim Değişimi altında son hafta gerçekleşen toplam işlem hacminin bir önceki haftanın toplam işlem hacmine göre değişimini vermektedir.

BIST-100 Endeksinde Geçen Hafta İşlem Hacmi Düşen ilk 15 Hisse

| Hisse | Haftalık Bazda Hacim Değişimi (%) | Haftalık İşlem Hacmi | Haftalık Kapanış | F/K Pd/DD | 21 Günlük Ort. | 50 Günlük Ort. | 100 Günlük Ort. | 200 Günlük Ort. | 500 Günlük Ort. | | |
|-------|-----------------------------------|----------------------|------------------|-----------|----------------|----------------|-----------------|-----------------|-----------------|----------|----------|
| GUBRF | -81.05 | 1,367,566,587.00 | -40.86 | 212.90 | 155.69 | 10.04 | 340.20 | 349.68 | 345.56 | 296.72 | 197.67 |
| BRYAT | -52.68 | 451,948,342.50 | -18.27 | 2,321.00 | 30.40 | 2.71 | 2,579.15 | 2,453.99 | 2,330.69 | 1,712.61 | 1,032.81 |
| KONYA | -51.08 | 321,386,392.50 | -13.96 | 7,950.00 | 132.15 | 49.45 | 9,236.13 | 8,441.11 | 7,031.08 | 5,116.67 | 3,060.12 |
| SASA | -50.52 | 3,507,123,113.56 | -9.05 | 38.60 | 28.43 | 7.07 | 46.46 | 44.92 | 47.92 | 49.94 | 36.85 |
| AHGAZ | -49.48 | 110,021,115.22 | -4.71 | 11.32 | 13.49 | 2.40 | 11.75 | 12.72 | 13.43 | 10.79 | |
| OTKAR | -49.42 | 296,429,343.50 | -5.47 | 415.00 | 43.42 | 20.07 | 438.49 | 423.71 | 391.82 | 295.88 | 187.58 |
| KAYSE | -47.41 | 662,761,611.60 | -11.64 | 35.08 | 4.93 | 1.73 | 38.44 | 38.10 | 40.70 | | |
| KCAER | -46.36 | 248,974,673.70 | -11.94 | 27.00 | 12.52 | 4.31 | 29.40 | 29.28 | 27.49 | 21.89 | |
| MIATK | -42.85 | 606,423,653.30 | -15.78 | 31.16 | 29.00 | 14.45 | 37.86 | 46.09 | 39.11 | 24.04 | 12.34 |
| EGEEN | -42.24 | 791,999,460.00 | -18.79 | 11,117.50 | 31.38 | 14.62 | 12,508.38 | 10,743.98 | 9,207.19 | 7,061.31 | 4,524.82 |
| MAVI | -40.14 | 257,359,487.00 | -8.10 | 105.50 | 8.48 | 4.39 | 108.71 | 104.53 | 106.54 | 84.60 | 53.31 |
| KZBGY | -39.54 | 126,045,884.08 | -9.64 | 18.94 | 1.82 | 1.06 | 19.29 | 18.55 | 20.10 | 19.75 | 30.31 |
| QUAGR | -36.19 | 191,794,199.42 | -7.26 | 5.75 | 12.21 | 3.47 | 5.89 | 5.84 | 6.33 | 6.83 | 4.70 |
| EKGYO | -35.60 | 1,250,655,762.77 | -4.45 | 7.08 | 5.66 | 1.20 | 7.37 | 7.20 | 7.87 | 7.48 | 5.47 |
| ECZYT | -33.87 | 210,321,651.25 | -14.88 | 247.50 | 16.69 | 2.82 | 293.60 | 283.48 | 260.93 | 201.77 | 128.71 |

*Haftalık Bazda Hacim Değişimi altında son hafta gerçekleşen toplam işlem hacminin bir önceki haftanın toplam işlem hacmine göre değişimini vermektedir.

Dünya Borsaları Haftalık Değişim %Dünya Borsaları Yılbaşına Göre Değişim %Dünya Borsaları 52 Haftalık Fark %

Para Birimleri Haftalık Değişim %Para Birimleri Yılbaşına Göre Değişim %Para Birimleri 52 Haftalık Değişim %

Haftalık Bülten

Genel Müdürlük

Esentepe Mh. Ecza Sk. Safter Han İş Merkezi No:6 Şişli/İstanbul – (0212) 286 30 00

Beylikdüzü

Hayrettin Paşa Mah. 1993 Sokak No:22 Ferah Residence Daire A1 Esenyurt – (0212) 270 26 43

Erenköy

Bağdat Caddesi Beyaz Apt. No: 339 D:5 Erenköy – (0216) 301 10 45

Levent

Nispetiye Mah. Aydar Cad Metro İş Merkezi No. 10 İç Kapı No: 1 Beşiktaş – (0212) 286 30 00

Nişantaşı

Vali Konağı Cad. No.77 Polat Apt. Kat.3 D.3 Nişantaşı/Şişli – (0212) 241 15 75

Suadiye

Suadiye Mah. Öncü Sokak Büyük Hanlı Konutları B1 Blok K:8 D:22 Kadıköy – (0216) 350 01 43

Ankara

Tunalı Hilmi Cad. 60/12 Kavaklıdere – (0312) 426 16 61

Bursa

Çekirge Mah. Çekirge Cad. Gökçen Apt. Blok 97/1 C Osmangazi – (0224) 233 43 37

Malatya

Sancaktar Mah. Aslantepeler Cad. Canbaylar Plaza No. 93/9 Battalgazi – (0422) 377 90 00

Niğde

Aşağı Kayabaşı Mah. Dr. Sami Yağız Cad. Kültür Plaza No:32 Kat:1/4 Niğde – (0388) 214 19 35

**YASAL UYARI**

Bu rapor, bir veya daha fazla sermaye piyasası aracı veya bunları ihraç eden ortaklıklar ve kuruluşlar ile piyasa eğilimleri hakkında, belirli bir kişiye veya mali durumları, risk ve getiri tercihleri benzer nitelikteki bir gruba yönelik olmamak kaydıyla, Marbaş Menkul Değerler A.Ş. müşterilerine ve/veya dağıtım kanallarına yönelik olarak Marbaş Menkul Değerler A.Ş.'nin anlaşmalı olduğu dışarıdan hizmet sağlayıcı kuruluş tarafından hazırlanmıştır. Burada yer alan yatırım bilgi, yorum ve tavsiyeleri yatırım danışmanlığı kapsamında değildir. Yatırım danışmanlığı hizmeti, yetkili kuruluşlar tarafından kişilerin risk ve getiri tercihleri dikkate alınarak kişiye özel sunulmaktadır. Burada yer alan yorum ve tavsiyeler ise genel niteliktedir. Bu tavsiyeler mali durumunuz ile risk ve getiri tercihlerinize uygun olmayabilir. Bu nedenle, sadece burada yer alan bilgilere dayanarak yatırım kararı verilmesi beklentilerinize uygun sonuçlar doğurmayabilir. Bu rapor ve yorumlardaki yazılar, bilgiler ve grafikler, ulaşılabilen ilk kaynaklardan iyi niyetle ve doğruluğu, geçerliliği, etkinliği velhasıl her ne şekil, suret ve nam altında olursa olsun herhangi bir karara dayanak oluşturması hususunda herhangi bir teminat, garanti oluşturmadan, yalnızca bilgi edinilmesi amacıyla derlenmiştir. İş bu raporlardaki yorumlardan; eksik bilgi ve/veya güncellenme gibi konularda ortaya çıkabilecek zararlardan Marbaş Menkul Değerler A.Ş. ve çalışanları sorumlu değildir. Marbaş Menkul Değerler A.Ş. her an, hiçbir şekil ve surette ön ihbara ve/veya ihtara gerek kalmaksızın söz konusu bilgileri, tavsiyeleri değiştirebilir ve/veya ortadan kaldırabilir. Genel anlamda bilgi vermek amacıyla hazırlanmış olan iş bu rapor ve yorumlar, kapsamı bilgiler, tavsiyeler hiçbir şekil ve surette Marbaş Menkul Değerler A.Ş.'nin herhangi bir taahhüdünü tazammum etmediğinden, bu bilgilere istinaden her türlü özel ve/veya tüzel kişiler tarafından alınacak kararlar, varılacak sonuçlar, gerçekleştirilecek işlemler ve oluşabilecek her türlü riskler bizatihi bu kişilere ait ve raci olacaktır. Hiçbir şekil ve surette ve her ne nam altında olursa olsun, her türlü gerçek ve/veya tüzel kişinin, gerek doğrudan gerek dolayısı ile ve bu sebeplerle uğrayabileceği her türlü doğrudan ve/veya dolayısıyla oluşacak maddi ve manevi zarar, kar mahrumiyeti, velhasıl her ne nam altında olursa olsun uğrayabileceği zararlardan hiçbir şekil ve surette Marbaş Menkul Değerler A.Ş. ve çalışanları sorumlu tutulamayacak ve hiçbir şekil ve surette her ne nam altında olursa olsun Marbaş Yatırım Menkul Değerler A.Ş. çalışanlarından talepte bulunulmayacaktır.