

**Majör Merkez Bankalarının Toplantıları Geride Kalırken, Yüksek Faiz Ortamı Masada Kalmaya Devam Ediyor...**

Bu haftanın majör başlığı Fed'in toplantısıydı. Fed faizleri beklentilere paralel sabit bırakırken, yıl sonuna kadar bir faiz artışının olacağına ilişkin sinyal verdi. Yayınlanan projeksiyonlarda 2024 yılı faiz beklentisini %4.6'dan %5.1'e çıkarırken faizlerde 50 baz puanlık yükseliş revize etti. 2023 yılı büyüme beklentisini yukarı yönlü, işsizlik oranı beklentisini ise aşağı yönlü revize etti. 2023 yılı PCE enflasyon beklentisi %3.2'den %3.3'e yükseltirken, 2024 yılı PCE enflasyon beklentisi %2.5'ta sabit bırakıldı. Fed her ne kadar faizleri sabit bıraksa da projeksiyonlarda şahin mesajlar verdi ve parasal sıkılaştırmanın devam edeceğini vurguladı. Fed tutanaklarda istihdamın artışının yavaşladığını ancak istihdamın güçlü bir şekilde devam ettiğini belirterek, büyümenin de güçlü kaldığını kaydetti. Enflasyonun yüksek kaldığı vurgulanırken enflasyon riskinin hala birinci öncelikleri olduğunun altı çizildi. Fed Başkanı Powell yaptığı açıklamalarda enflasyonu düşürmekte kararlı olduklarını ve %2 hedeflerinden vazgeçmediklerini, bu hedefe ulaşana kadar sıkı para politikasının devam ettirileceğini söylerken, reel faizlerin enflasyonu düşürmek için bir süre daha pozitif kalacağını belirtti. Karar ve açıklamalar sonrası ABD 10 yıllık tahvil faizleri 2007'den beri görülen en yüksek düzeye ulaşırken dolar endeksinde de güçlü yükselişler yaşandı ve dolar küresel piyasalarda tüm para birimlerine karşı değer kazandı. Riskli varlıklarda ise gerileme ön planda kalmaya devam ediyor.

**TCMB'den Beklentilere Paralel Karar Gelirken, İkili Görüşmeler Takip Edildi...**

Yurt içinde Hafize Gaye Erkan başkanlığında toplanan TCMB Para Politikası Kurulu bir haftalık repo faizini beklentilere paralel 500 baz puanlık artışla %25'ten %30'a yükseltti. Böylece TCMB yeni yönetiminde 4. faiz artışına imza attı. Karar metninde dezenflasyonun en kısa sürede tesisi, enflasyon beklentilerinin çözümlenmesi ve fiyatlamaya davranışlarındaki bozulmanın kontrol altına alınması için parasal sıkılaştırma sürecinin devamına karar verildiği vurgulandı. Hazine ve Maliye Bakanı Mehmet Şimşek, New York'ta yatırımcılarla bir araya gelerek Orta Vadeli Programı'nı anlattı. Toplantıda, Cumhurbaşkanı Erdoğan'ın enflasyonun kontrol altına alınmasına yönelik politikalara tam desteği olduğu vurgulandı. Son işlem günü Şimşek, bakanlıklar ve yerel yönetimlerin yenilenebilir enerji ve su verimliliğine ilişkin finansman ihtiyaçlarını karşılamada köprü görevi gördüklerini belirterek, bu kapsamda Dünya Bankası ile toplam tutarı 895,7 milyon euro olan kredi anlaşması imzalandığını söyledi. Şimşek, yenilenebilir enerji yatırımlarının gelecek 10 yıla yayılması yerine 3 yılda gerçekleştirilmesi halinde cari açık ve dışa bağımlılığın azalacağına dikkati çekerek, finansman kaynağı konusunda Dünya Bankasının önemli bir paydaş olduğunu dile getirdi.

**Borsa İstanbul'da Yüksek Volatilitte Sürüyor...**

Haftaya sert geri çekilmeye başlayan ve hafta ortasına kadar aşağı yönlü volatil hareketlerin görüldüğü BIST 100 Endeksi, perşembe günü TCMB beklentilere paralel faiz artırımı kararı sonrası tepki alımlarıyla %0,97 yükselişle 8.039 puandan kapattı. Kısa vadeli göstergelerin yeniden alım bölgelerinde güç kazandığı endeks, 8,400 zirvesinden başlayan düşüş trendi üstünde kapanış gerçekleştirdi. Yeni haftada 8,230 ve 8,400 zirve seviyelerini dirençler olarak takip edeceğiz. 8,400 üstünde olası kapanışlarda alıcıların güç kazanması beklenebilir. Satışlarda 7,900 ilk önemli desteğimiz olup aşağı yönde kırılması ile yeniden 7.800-7.650 bölgesi hedef olarak takip edilebilir.

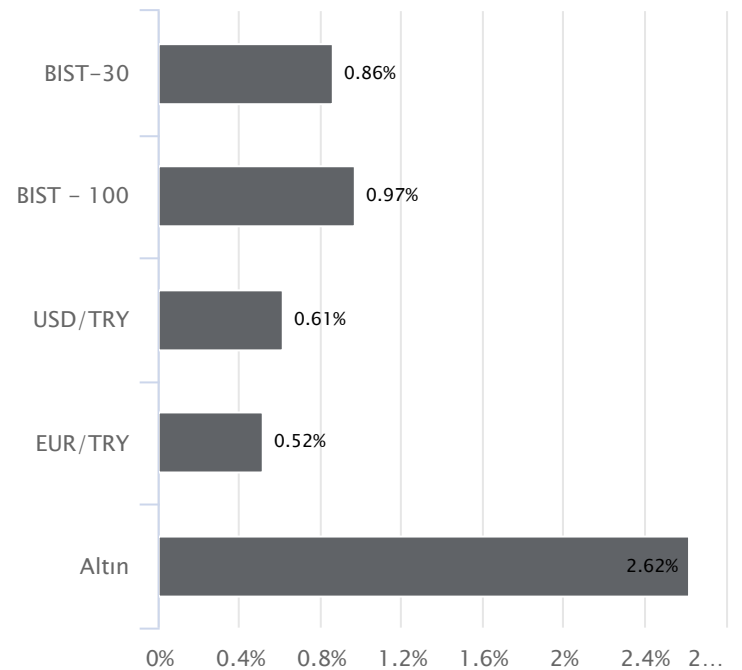
**Haftalık Veriler**

Hisse Senedi Piyasaları	Kapanış	Haftalık (%)	Aylık (%)
BIST - 100	8,039.18	0.97	3.45
BIST - 30	8,444.18	0.86	1.56
BIST Mali	8,083.25	2.64	8.89
BIST Sanayi	13,165.39	1.65	5.30
BIST - 30 Vadeli	8,693.50	0.78	3.78

Sabit Getirili Menkul Kıymet	Kapanış	Haftalık (%)	Aylık (%)
Türkiye 2 Yıllık	28.40	0.45	1.93
Türkiye 10 Yıllık	25.94	0.21	1.80
Gecelik Faiz	28.52	0.51	2.16

Emtia ve Pariteler	Kapanış	Haftalık (%)	Aylık (%)
Altın (Ons/\$)	1,955.00	2.62	2.86
Brent Petrol	92.34	-1.41	10.35
USD/TRY	27.17	0.61	-0.13
EUR/TRY	28.95	0.52	-1.85
Döviz Sepeti	27.93	-0.05	-1.62

Yurtdışı Piyasalar	Kapanış	Haftalık (%)	Aylık (%)
Fransa	7,184.82	-2.63	-0.77
Almanya	15,557.29	-2.12	-0.94
İngiltere	7,683.91	-0.36	5.68
S&P 500	4,320.06	-2.93	-1.54
Çin	3,132.43	0.47	0.39
Dow Jones	33,963.84	-1.89	-0.95
Honk Kong	18,057.45	-0.69	1.50
Nasdaq	13,211.81	-3.62	-2.18
Japonya	32,402.41	-3.37	1.71
Hindistan	66,009.15	-2.70	1.21

**Haftalık Karşılaştırmalı Getiri Tablosu**

**Yeni Haftada Ne Konuşacağız?**

Yeni haftada yoğun veri akışı takip edilecek. Yurt içerisinde S&P'nin Türkiye için kredi notu değerlendirme raporu ön plana çıkacak. ABD tarafında Fed Başkanı J. Powell'in perşembe günü yapacağı konuşma izlenecek olup, veri akışına baktığımızda ikinci çeyrek nihai büyüme, yeni konut satışları, dayanıklı mal siparişleri, tüketici güven endeksi ve Fed'in favori enflasyon göstergesi olarak takip ettiği çekirdek kişisel tüketim harcamaları ön plana çıkacak. Euro Bölgesi'nde ECB Başkanı C. Lagarde, cuma günü Fransa'da düzenlenecek enerji geçişi konulu konferansta konuşacak. Diğer taraftan Almanya'da TÜFE, işsizlik ve IFO iş ortamı güven endeksi ile Euro Bölgesi'nde TÜFE verileri izlenecek önemli konu başlıklarından olacak. İngiltere'de ise ikinci çeyrek büyüme verileri takip edilecek.

**Türkiye**

Son dönemde Türkiye ekonomisinde rasyonel politikalara dönüş, ortodoks politikalara yönelim izlenmekte. Geçen hafta TCMB, politika faizini yüzde 30'a yükseltmesi ve parasal sıkılaştırmanın devam edeceğine yönelik mesajları takip edilmişti. Aynı zamanda Hazine ve Maliye Bakanı Mehmet Şimşek'in uluslararası yatırımcılar ile toplantıları izlenmişti. Yeni haftanın en önemli gündemi S&P'nin cuma günü Türkiye için açıklayacağı kredi notu değerlendirme raporu olacak. S&P, son not değerlendirmesini Mart 2023 tarihinde yapmış, kredi notu 'B' seviyesinde teyit ederken, görünümünü ise 'durağan'dan 'negatif'e indirmişti. Son dönemde Moody's den gelen kredi notu ile ilgili olumlu açıklamalar ve de Fitch'in kredi notu görünümünü 'negatif'ten 'durağan'a yükseltmesi sonrasında gözler S&P'de olacak. Diğer taraftan yurt içerisinde TCMB PPK Toplantı Özeti ile reel kesim güven endeksi, kapasite kullanım oranı ve dış ticaret dengesi önümüzdeki hafta izlenecek diğer veriler arasında olacak.

**Avrupa**

Geçen hafta Avrupa Merkez Bankası (ECB), 3 temel politika faizinde 25 baz puan artışa gitmişti. Enflasyon ile resesyon arasında sıkışan Euro Bölgesi'nde haftaya Almanya'da IFO iş ortamı güven endeksi ile başlayacağız. Perşembe günü Euro Bölgesi'nde tüketici güveni ve Almanya'da TÜFE verileri izlenecek. Cuma günü İngiltere'de büyüme, Euro Bölgesi'nde tahmini TÜFE ve Almanya'da işsizlik oranı verileri takip edilecek. Aynı zamanda ECB Başkanı C. Lagarde'nin konuşması takip edilecek. Euro Bölgesi'nde enflasyon üzerinde enerji fiyatlarının baskısı devam etmekte olup, C. Lagarde'nin Paris'te enerji konulu konferansta vereceği mesajlar piyasalarda takip edilecek.

**ABD**

Fed'in geçen hafta faizleri sabit tutmasının ardından bu hafta yoğun veri akışı takip edilecek. Haftanın ilk işlem gününde Chicago ulusal aktivite endeksi ve Dallas Fed imalat endeksleri izlenecek veriler arasında olacak. Salı günü yeni konut satışları ve CB tüketici güven endeksi verileri yakından takip edilecek. Çarşamba günü dayanıklı mal siparişleri, perşembe günü ise ikinci çeyreğe ilişkin nihai büyüme, haftalık işsizlik maaşı başvuruları ve bekleyen konut satışları ön planda olacak. Yumuşak iniş senaryolarının konuşulduğu ABD ekonomisinde büyüme verisi bu yıl için Fed projeksiyonlarında yüzde 2,1'e revize edilmişti. Bu bağlamda veri piyasalarda yakından izlenecek. Perşembe günü Fed Başkanı J. Powell'in konuşması ve haftalık işsizlik maaşı başvuruları takip edilecek olup, istihdam piyasasındaki nabız ölçmek için takip edilecek. Cuma günü ise Fed'in favori enflasyon göstergesi olarak takip ettiği çekirdek kişisel tüketim harcamaları verisi izlenecek olup, veri sonrası fiyatlamalarda volatilitenin artacağı bir gün geçirebiliriz.

**KAP Haberleri****MLP SAĞLIK / MPARK 22.09.2023 21:52:05**

Pay geri alım kapsamında 135,90 TL – 138,80 TL (ağırlıklı ortalama 137,68 TL) fiyat aralığından toplam 32.000 TL nominal değerli MPARK payları geri alınmıştır. Bu işlemlerle birlikte, geri alınan payların toplam nominal değeri 14.352.000 TL olup, bu payların sermayeye oranı %6,8988'e ulaşmıştır. (SINIRLI POZİTİF)

**ASELSAN / ASELS 22.09.2023 10:37:08**

TAIS Ortak Girişimi ve STM İş Ortaklığı ile MİLGEM 6-8 Gemileri Savaş Sistemleri Tedariki kapsamında şirketin payı 205.000.000 Euro ve 2.330.584.021,62 TL tutarında olan bir sözleşme imzalanmıştır. Teslimatlar 2024-2026 yılları içerisinde gerçekleştirilecektir. (NÖTR)

**Bugün temettü ödemesi gerçekleştirilecek şirketler:**

ARCLK (1 lot için 2,6637 TL brüt) Ref. Fiyat: 154,04 TL; temettü verimi: %1,70. Arçelik'in temettü ödemesinin seans açılışında BIST-30'a 1,55 puan, BIST-100'e 1,04 puan negatif etkisi olacaktır.

\*Kamuyu Aydınlatma Platformu'na 25.09.2023 saat 07:03'e kadar gelen haberleri kapsamaktadır.

Hisse Kodu	Son Fiyat	Beta (3 Ay)	21 Günlük H.O.	Hisse Özet	K.V. En Güçlü Direnç	K.V. En Güçlü Destek
AKCNS	170,10	0,88	149,88	AKCNS hissesi geçen haftayı 170,1 TL seviyesinden kapatarak haftalık bazda yüzde 6,78 yükseliş yaptı. Hisse 11,9 F/K ve 6,1 PD/DD değerlerinden işlem görüyor. AKCNS hissesinin piyasa değeri 32,57 milyar TL olup son açıklanan net karı ise 1556,9 milyon TL seviyesindedir.	177,20	164,80
ENJSA	52,6	0,99	51,34	ENJSA hissesi geçen haftayı 52,6 TL seviyesinden kapatarak haftalık bazda yüzde 4,78 yükseliş yaptı. Hisse 4 F/K ve 2,9 PD/DD değerlerinden işlem görüyor. ENJSA hissesinin piyasa değeri 62,12 milyar TL olup son açıklanan net karı ise 2353,6 milyon TL seviyesindedir.	54,80	50,75
KRDMD	27,52	1,24	26,01	KRDMD hissesi geçen haftayı 27,52 TL seviyesinden kapatarak haftalık bazda yüzde 6,17 yükseliş yaptı. Hisse 28,9 F/K ve 2,9 PD/DD değerlerinden işlem görüyor. KRDMMD hissesinin piyasa değeri 21,47 milyar TL olup son açıklanan net karı ise 820,8 milyon TL seviyesindedir.	28,90	26,50
SISE	54,7	1,10	53,08	SISE hissesi geçen haftayı 54,7 TL seviyesinden kapatarak haftalık bazda yüzde 0,27 yükseliş yaptı. Hisse 9,1 F/K ve 1,9 PD/DD değerlerinden işlem görüyor. SISE hissesinin piyasa değeri 167,56 milyar TL olup son açıklanan net karı ise 9081,4 milyon TL seviyesindedir.	57,00	52,80

**Haftalık Piyasa Takvimi 25 - 29 Eylül**

Tarih	Saat	Ülke	Veri	Önem	Dönem	Beklenti	Önceki
<b>25 Eylül</b> <b>Pazartesi</b>	10:00	Türkiye	Reel Kesim Güven Endeksi	■	Eylül		105,00
	10:00	Türkiye	Kapasite Kullanım Oranı	■	Eylül		76,1%
	11:00	Almanya	IFO İş Ortamı Güven Endeksi	■	Eylül	85,20	85,70
	15:30	ABD	Chicago Fed Ulasal Aktivite Endeksi	■	Ağustos		0,12
	17:30	ABD	Dallas Fed İmalat Endeksi	■	Eylül		-17,2
<b>26 Eylül</b> <b>Salı</b>	16:00	ABD	Konut Fiyat Endeksi (Aylık/Yıllık)	■	Eylül		0.30%/3.10%
	17:00	ABD	CB Tüketici Güven Endeksi	■	Eylül	105,60	106,10
	17:00	ABD	Yeni Konut Satışları	■	Ağustos	700 Bin	714 Bin
	17:00	ABD	Richmond Fed Sanayi Endeksi	■	Eylül		-7
<b>27 Eylül</b> <b>Çarşamba</b>	02:50	Japonya	BoJ Toplantı Tutanaqları	■	Temmuz		25,5
	04:30	Çin	Sanayi Karları (Aylık)	■	Ağustos		-15,50%
	09:00	Almanya	GFK Tüketici Güven Endeksi	■	Ekim		-25,50
	15:30	ABD	Dayanıklı Mal Siparişleri (Aylık)	■	Ağustos	-0,40%	-5,20%
	17:30	ABD	Ham Petrol Stokları	■	Haftalık		-2.135M
<b>28 Eylül</b> <b>Perşembe</b>	10:00	Türkiye	Ekonomi Güven Endeksi	■	Eylül		94,10
	12:00	Euro B.	Tüketici Güven Endeksi	■	Eylül	-17,80	-16,00
	14:00	Türkiye	TCMB PPK Toplantı Özeti	■	Eylül		
	15:00	Almanya	TÜFE (Aylık/Yıllık)	■	Eylül	0.40%/4.60%	0.30%/6.10%
	15:30	ABD	GSYİH - Çeyreklik (Yıllıklandırılmış)	■	2023/2Ç	2,20%	2,10%
	15:30	ABD	Haftalık İşsizlik Başvuruları	■	Haftalık		201 Bin
	17:00	ABD	Bekleyen Konut Satışları (Aylık)	■	Ağustos		0,90%
23:00	ABD	Fed Başkanı J.Powell'in Konuşması	■	Eylül			
<b>29 Eylül</b> <b>Cuma</b>	02:30	Japonya	İşsizlik Oranı	■	Ağustos	2,60%	2,70%
	02:50	Japonya	Sanayi Üretim Endeksi (Aylık/Yıllık)	■	Ağustos		-1.80%/-2.30%
	04:45	Çin	Caixin İmalat/Hizmetler PMI	■	Eylül		51.00/51.80
	09:00	İngiltere	GSYİH (Çeyreklik/Yıllık)	■	2023/2Ç	0.20%/0.40%	0.20%/0.40%
	09:00	Almanya	Perakende Satışlar (Aylık/Yıllık)	■	Ağustos		-0.80%/-2.20%
	10:00	Türkiye	Dış Ticaret Dengesi	■	Ağustos		-12.22 mlr \$
	10:40	Euro B.	ECB Başkanı C. Lagarde'nin Konuşması	■	Eylül		
	10:55	Almanya	İşsizlik Oranı	■	Eylül	5,70%	5,70%
	12:00	Euro B.	Tahmini TÜFE (Yıllık)	■	Eylül	4,50%	5,20%
	15:30	ABD	Kişisel Tüketim Hacamaları (Aylık/Yıllık)	■	Ağustos	0.50%/3.50%	0.20%/3.30%
	15:30	ABD	Çekirdek Kişisel Tüketim Hacamaları (Aylık/Yıllık)	■	Eylül	0.20%/3.90%	0.20%/4.20%
	15:30	ABD	Kişisel Gelirler	■	Ağustos	0,40%	0,20%
	15:30	ABD	Kişisel Harcamalar	■	Ağustos	0,50%	0,80%
	17:00	ABD	Toptan Stoklar	■	Ağustos		-0,20%
	17:00	ABD	Michigan Tüketici Güven Endeksi	■	Eylül	66,30	66,30
-	Türkiye	S&P, Türkiye Kredi Notu Değerlendirme Raporu	■	Eylül			
Tüm Gün	Çin	Tatil Nedeniyle Piyasalar Kapalı Olacak	■	Eylül			

Takvim açıklanacak tüm verileri [kapsamamaktadır](#). Tahminler Bloomberg, Tradingeconomics.com, Investing.com, Econoday.com kaynaklarından alınmıştır.

**BIST-100 Endeksinde Geçen Hafta En Çok Yükselen ve Düşen İlk 10 Hisse**

YÜKSELENLER						DÜŞENLER					
Yükselenler	Son Değişim Değer	%	Önceki Hafta Ort. Günlük İşlem Hacmi	Geçen Hafta Ort. Günlük İşlem Hacmi	İşlem Hacmi Haftalık Ort. Değişim %	Düşenler	Son Değişim Değer	%	Önceki Hafta Ort. Günlük İşlem Hacmi	Geçen Hafta Ort. Günlük İşlem Hacmi	İşlem Hacmi Haftalık Ort. Değişim %
CIMSA	296.10	20.46	1,315,321,624	1,564,985,315	19.0	TUKAS	9.23	-15.71	1,288,209,803	751,863,715	-41.6
PSGYO	5.94	16.47	199,011,479	584,082,647	193.5	HALKB	15.23	-9.99	2,267,165,297	1,601,217,577	-29.4
ISCTR	24.90	15.38	5,476,360,708	5,920,698,151	8.1	BRYAT	2,230.00	-9.38	495,505,963	400,491,490	-19.2
BERA	17.66	15.35	362,916,740	609,668,568	68.0	ISGYO	21.68	-8.98	514,706,802	327,995,507	-36.3
KONTR	319.60	14.55	2,191,872,574	1,705,374,776	-22.2	ODAS	11.28	-8.14	1,771,025,166	1,372,905,884	-22.5
KCAER	28.46	10.48	535,896,239	434,324,542	-19.0	SASA	45.52	-7.10	2,935,487,804	2,253,503,261	-23.2
SMRTG	79.60	10.17	1,227,462,647	1,309,222,679	6.7	OTKAR	340.00	-6.59	210,635,730	117,901,694	-44.0
AKFGY	5.51	9.11	392,924,247	465,900,221	18.6	IPEKE	44.38	-6.21	672,636,824	323,595,093	-51.9
TUPRS	154.10	8.90	4,339,398,882	6,430,220,794	48.2	VAKBN	13.50	-5.92	1,787,730,202	998,574,287	-44.1
AKBNK	30.80	8.30	3,695,919,399	3,968,383,122	7.4	KOZAL	28.02	-5.91	6,449,087,884	3,358,057,021	-47.9

**BIST-100 Endeksinde Geçen Hafta İşlem Hacmi Artan ilk 15 Hisse**

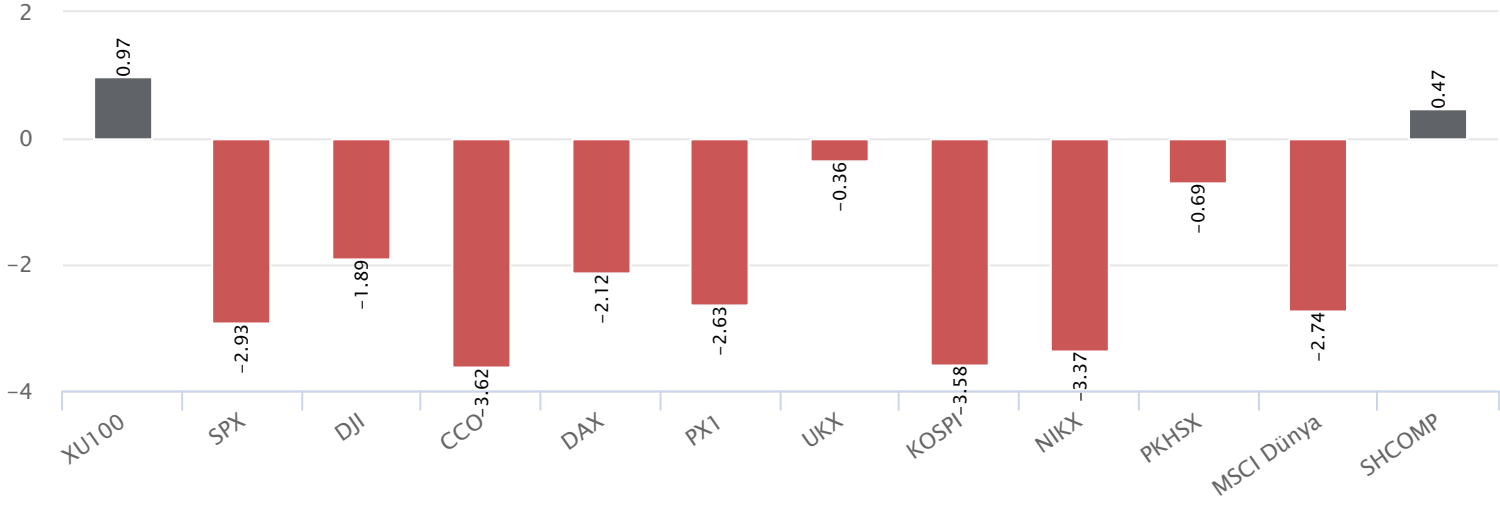
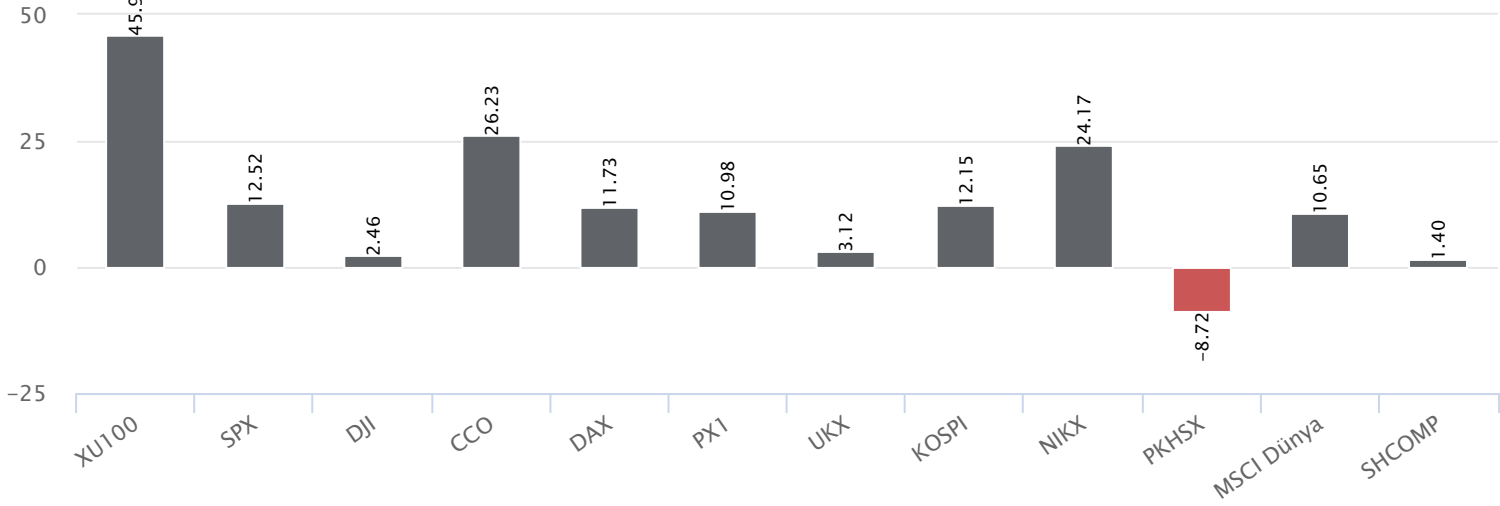
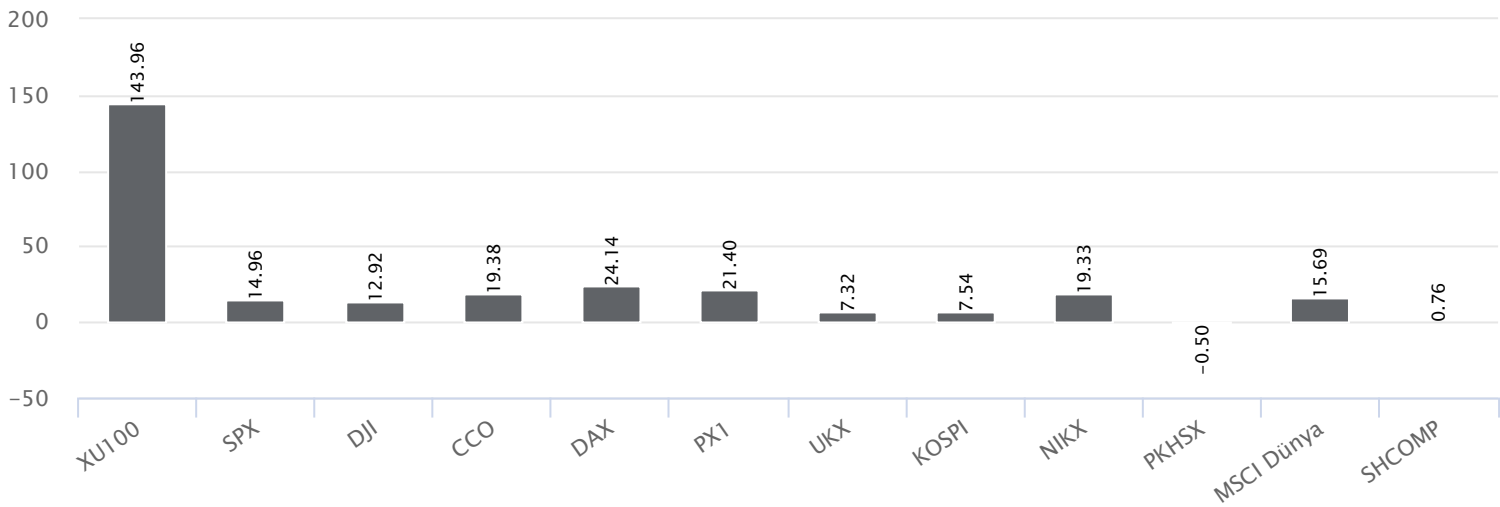
Hisse	Haftalık Bazda Hacim Değişimi (%)	Haftalık İşlem Hacmi	Haftalık Kapanış	F/K PD/DD	21 Günlük Ort.	50 Günlük Ort.	100 Günlük Ort.	200 Günlük Ort.	500 Günlük Ort.		
PSGYO	193.49	281,648,291.88	16.47	5.94	3.24	1.93	5.32	5.30	4.70	4.75	
SAHOL	73.95	1,890,943,424.15	-3.58	56.50	2.46	0.98	59.80	57.98	49.85	44.88	29.29
BERA	67.99	710,976,652.39	15.35	17.66	7.79	1.44	14.35	14.20	12.32	12.54	9.10
TUPRS	48.18	4,198,024,377.30	8.90	154.10	6.89	4.38	142.56	121.00	97.22	85.52	53.72
MAVI	44.66	202,061,526.50	-1.43	110.60	11.57	5.72	111.64	101.23	81.93	68.36	41.77
ALFAS	32.12	902,141,636.40	5.54	160.10	63.13	45.24	144.79	116.72	81.89	57.91	
TAVHL	31.36	907,649,583.60	5.96	119.20	27.53	1.36	120.75	118.16	100.50	91.65	65.25
GARAN	27.90	2,168,323,880.46	1.60	50.80	2.98	1.14	51.22	47.93	38.69	31.74	21.20
SELEC	27.71	434,588,426.95	3.97	62.90	13.38	5.15	60.09	52.96	43.20	39.73	24.76
THYAO	20.66	8,573,719,849.00	-0.44	226.10	5.75	1.16	237.88	239.64	201.59	169.36	95.42
ISMEN	20.11	597,060,444.52	6.18	38.82	7.96	5.62	38.75	32.47	22.58	17.03	9.81
CIMSA	18.98	1,060,576,880.00	20.46	296.10	10.79	5.51	231.85	201.08	154.36	125.68	74.10
AKFGY	18.57	257,046,404.71	9.11	5.51	2.98	1.23	4.80	4.86	4.30	4.30	3.96
ECZYT	16.69	483,840,578.10	3.50	224.50	14.07	2.55	219.55	210.79	170.68	155.95	97.16
KRDMD	16.64	3,261,267,674.78	6.17	27.52	28.94	2.94	26.01	24.82	21.80	20.22	14.83

\*Haftalık Bazda Hacim Değişimi altında son hafta gerçekleşen toplam işlem hacminin bir önceki haftanın toplam işlem hacmine göre değişimini vermektedir.

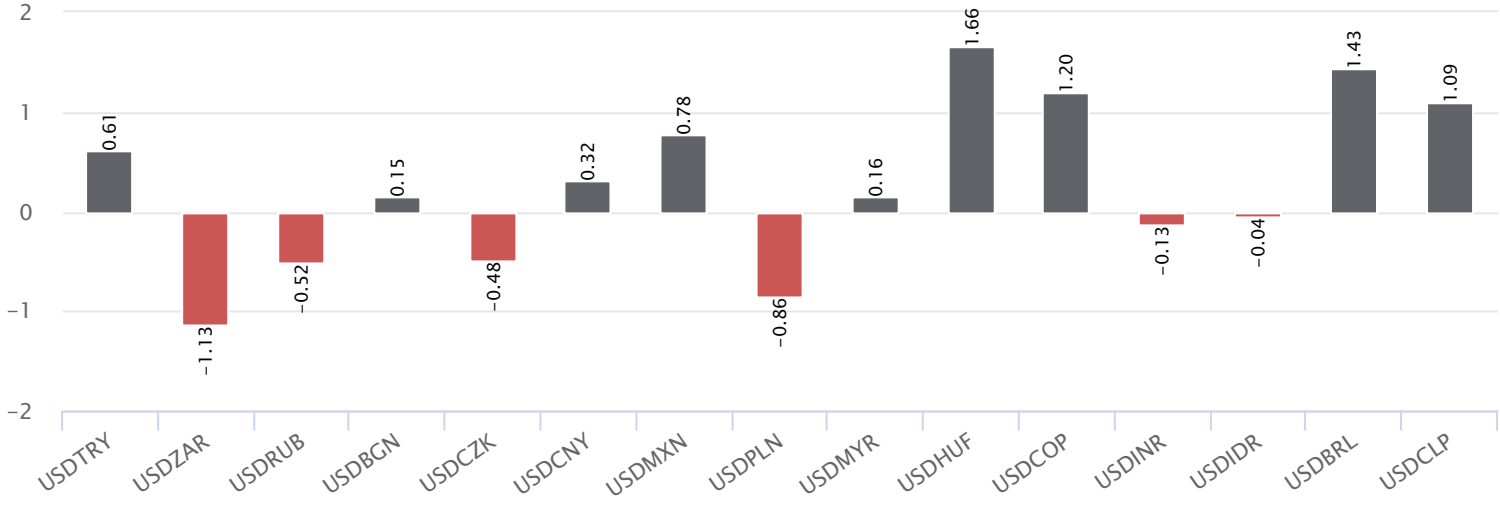
**BIST-100 Endeksinde Geçen Hafta İşlem Hacmi Düşen ilk 15 Hisse**

Hisse	Haftalık Bazda Hacim Değişimi (%)	Haftalık İşlem Hacmi	Haftalık Kapanış	F/K Pd/DD	21 Günlük Ort.	50 Günlük Ort.	100 Günlük Ort.	200 Günlük Ort.	500 Günlük Ort.		
SNGYO	-65.38	180,061,247.49	-1.52	3.25	1.86	0.64	3.27	3.15	2.80	2.97	3.53
KZBGY	-63.67	156,511,092.24	-1.30	21.30	2.03	1.18	21.89	21.34	19.44	21.88	30.98
ENKAI	-62.74	4,573,962,118.52	-5.56	34.66	15.74	1.26	34.39	33.46	30.35	29.91	21.12
ASUZU	-60.59	417,323,081.00	-0.36	250.60	22.49	5.60	247.05	234.93	195.12	186.92	143.79
AKSA	-54.23	367,833,728.75	-1.98	88.90	8.70	4.86	84.60	83.14	74.88	76.58	57.35
PENTA	-53.88	140,967,563.60	2.81	23.42	62.64	4.42	23.15	24.50	22.43	29.80	36.34
EGEEN	-53.66	418,805,925.00	-4.10	7,960.00	25.98	12.39	7,597.93	6,840.90	5,782.67	5,454.79	3,367.39
IPEKE	-51.89	432,111,063.48	-6.21	44.38	10.19	3.51	47.54	44.14	35.45	33.93	24.43
KOZAL	-47.93	5,053,132,882.22	-5.91	28.02	17.53	6.54	29.27	27.92	24.72	24.08	13.85
TTRAK	-45.56	486,706,192.70	-1.49	933.00	16.70	18.46	921.56	786.79	571.46	426.03	241.56
SISE	-44.70	4,624,585,689.95	0.27	54.70	9.05	1.87	53.32	51.71	46.40	44.37	29.02
VAKBN	-44.14	2,954,619,377.83	-5.92	13.50	6.86	0.98	14.12	12.87	11.18	10.59	7.24
OTKAR	-44.03	231,814,749.10	-6.59	340.00	88.28	22.58	353.59	331.07	257.09	224.80	142.83
KOZAA	-43.91	2,547,341,602.45	-5.15	64.45	11.63	3.55	66.14	61.07	52.71	50.00	35.45
TKFEN	-43.22	467,001,331.05	1.76	52.00	7.60	1.74	48.81	45.27	38.87	37.83	28.00

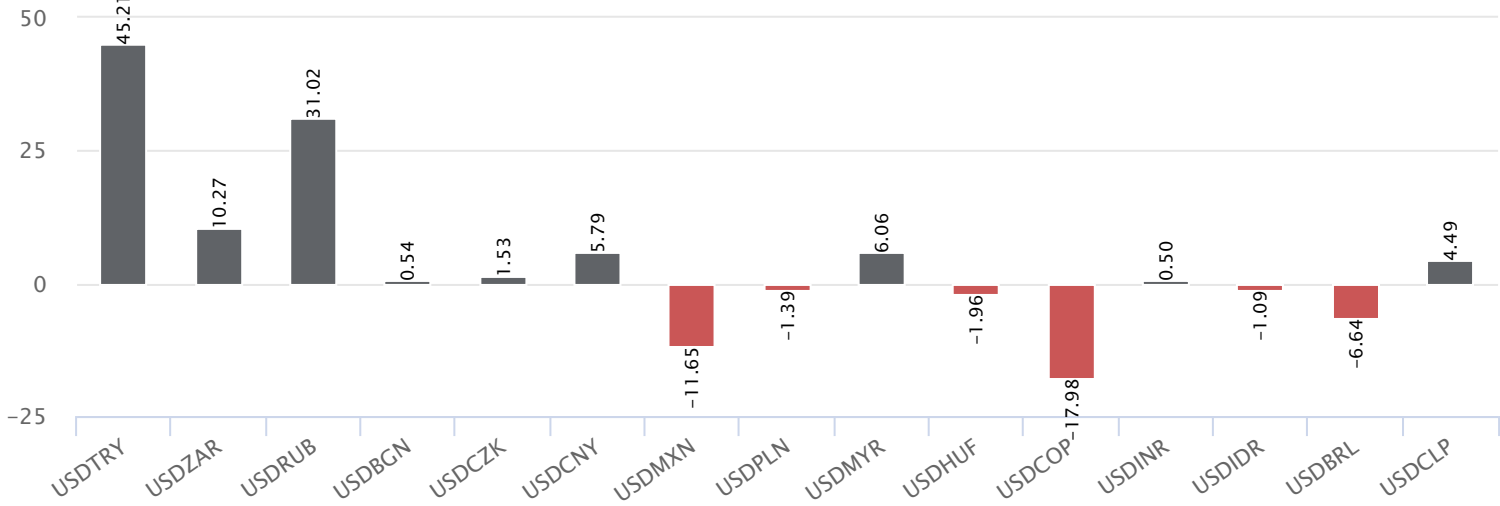
\*Haftalık Bazda Hacim Değişimi altında son hafta gerçekleşen toplam işlem hacminin bir önceki haftanın toplam işlem hacmine göre değişimini vermektedir.

Dünya Borsaları Haftalık Değişim %Dünya Borsaları Yılbaşına Göre Değişim %Dünya Borsaları 52 Haftalık Fark %

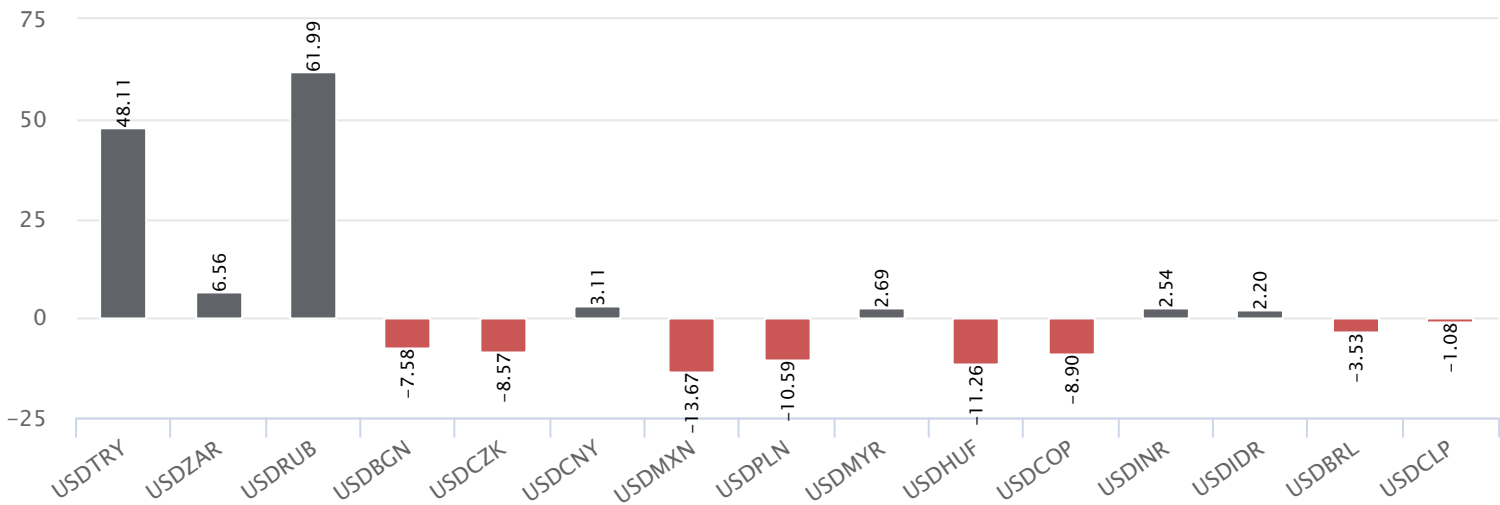
Para Birimleri Haftalık Değişim %



Para Birimleri Yılbaşına Göre Değişim %



Para Birimleri 52 Haftalık Değişim %





## Haftalık Bülten

**Genel Müdürlük**

Esentepe Mh. Ecza Sk. Safter Han İş Merkezi No:6 Şişli/İstanbul – (0212) 286 30 00

**Beylikdüzü**

Hayrettin Paşa Mah. 1993 Sokak No:22 Ferah Residence Daire A1 Esenyurt – (0212) 270 26 43

**Erenköy**

Bağdat Caddesi Beyaz Apt. No: 339 D:5 Erenköy – (0216) 301 10 45

**Levent**

Nispetiye Mah. Aydar Cad Metro İş Merkezi No. 10 İç Kapı No: 1 Beşiktaş – (0212) 286 30 00

**Nişantaşı**

Vali Konağı Cad. No.77 Polat Apt. Kat.3 D.3 Nişantaşı/Şişli – (0212) 241 15 75

**Sirkeci**

Hobyar Mah. Aşirefendi Cad. Denizli Han Blok No: 27 Kapı No: 611 Fatih – (0212) 939 67 78

**Suadiye**

Suadiye Mah. Öncü Sokak Büyük Hanlı Konutları B1 Blok K:8 D:22 Kadıköy – (0216) 350 01 43

**Ankara**

Tunalı Hilmi Cad. 60/12 Kavaklıdere – (0312) 426 16 61

**Bursa**

Çekirge Mah. Çekirge Cad. Gökçen Apt. Blok 97/1 C Osmangazi – (0224) 233 43 37

**Malatya**

Sancaktar Mah. Aslantepo Cad. Canbaylar Plaza No. 93/9 Battalgazi – (0422) 377 90 00

**Niğde**

Aşağı Kayabaşı Mah. Dr. Sami Yağız Cad. Kültür Plaza No:32 Kat:1/4 Niğde – (0388) 214 19 35

**YASAL UYARI**

Bu rapor, bir veya daha fazla sermaye piyasası aracı veya bunları ihraç eden ortaklıklar ve kuruluşlar ile piyasa eğilimleri hakkında, belirli bir kişiye veya mali durumları, risk ve getiri tercihleri benzer nitelikteki bir gruba yönelik olmamak kaydıyla, Marbaş Menkul Değerler A.Ş. müşterilerine ve/veya dağıtım kanallarına yönelik olarak Marbaş Menkul Değerler A.Ş.'nin anlaşılabilir olduğu dışarıdan hizmet sağlayıcı kuruluş tarafından hazırlanmıştır. Burada yer alan yatırım bilgi, yorum ve tavsiyeleri yatırım danışmanlığı kapsamında değildir. Yatırım danışmanlığı hizmeti, yetkili kuruluşlar tarafından kişilerin risk ve getiri tercihleri dikkate alınarak kişiye özel sunulmaktadır. Burada yer alan yorum ve tavsiyeler ise genel niteliktedir. Bu tavsiyeler mali durumunuz ile risk ve getiri tercihlerinize uygun olmayabilir. Bu nedenle, sadece burada yer alan bilgilere dayanarak yatırım kararı verilmesi beklentilerinize uygun sonuçlar doğurmayabilir. Bu rapor ve yorumlardaki yazılar, bilgiler ve grafikler, ulaşılabilen ilk kaynaklardan iyi niyetle ve doğruluğu, geçerliliği, etkinliği velhasıl her ne şekil, suret ve nam altında olursa olsun herhangi bir karara dayanak oluşturması hususunda herhangi bir teminat, garanti oluşturmadan, yalnızca bilgi edinilmesi amacıyla derlenmiştir. İş bu raporlardaki yorumlardan; eksik bilgi ve/veya güncellenme gibi konularda ortaya çıkabilecek zararlardan Marbaş Menkul Değerler A.Ş. ve çalışanları sorumlu değildir. Marbaş Menkul Değerler A.Ş. her an, hiçbir şekil ve surette ön ihbara ve/veya ihtara gerek kalmaksızın söz konusu bilgileri, tavsiyeleri değiştirebilir ve/veya ortadan kaldırabilir. Genel anlamda bilgi vermek amacıyla hazırlanmış olan iş bu rapor ve yorumlar, kapsamı bilgiler, tavsiyeler hiçbir şekil ve surette Marbaş Menkul Değerler A.Ş.'nin herhangi bir taahhüdünü tazammum etmediğinden, bu bilgilere istinaden her türlü özel ve/veya tüzel kişiler tarafından alınacak kararlar, varılacak sonuçlar, gerçekleştirilecek işlemler ve oluşabilecek her türlü riskler bizatihi bu kişilere ait ve raci olacaktır. Hiçbir şekil ve surette ve her ne nam altında olursa olsun, her türlü gerçek ve/veya tüzel kişinin, gerek doğrudan gerek dolayısı ile ve bu sebeplerle uğrayabileceği her türlü doğrudan ve/veya dolayısıyla oluşacak maddi ve manevi zarar, kar mahrumiyeti, velhasıl her ne nam altında olursa olsun uğrayabileceği zararlardan hiçbir şekil ve surette Marbaş Menkul Değerler A.Ş. ve çalışanları sorumlu tutulamayacak ve hiçbir şekil ve surette her ne nam altında olursa olsun Marbaş Yatırım Menkul Değerler A.Ş. çalışanlarından talepte bulunulmayacaktır.