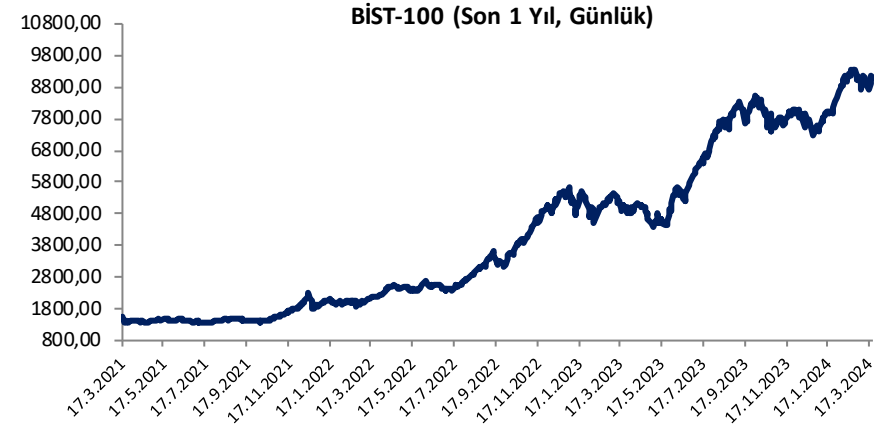


Her hafta başında düzenli olarak yayınladığımız **Haftalık Bülten**'lerde «**Teknik Takibimizde Olan Hisseler**»i paylaşmaktayız. Bu kapsamda yapılan hisse seçiminde **teknik dinamikler baz alınmakta** olup, belirtilen işlem koşullarının gerçekleşmesi durumunda ilgili hisselerin haftalık bazda BIST 100'e kıyasla haftalık getirilerinin daha yüksek olacağı öngörülmektedir.

Teknik takibimizde olan hisseler için uygun alım aralıkları, hedef fiyat ve zarar kes seviyeleri tamamen teknik analiz dinamikleri göz önünde bulundurularak belirlenmektedir. Piyasa koşullarındaki genel değişimlerin bu hisseleri de BETA'ları oranınca etkilemesi beklenebilir.

Bu Teknik Analiz Bülteni'nde, bu hafta için hazırladığımız Haftalık Bülten'de yer alan hisseler ilişkin yapılan teknik analizler yer almaktadır.



Hisse	Son Fiyat	Beta (Günlük, S3A)	Alım Aralığı	KV En Güçlü Direnç	KV En Güçlü Destek
GLYHO	12,95	1,07	12,72 - 13,05	13,56	12,45
SAHOL	79,15	1,00	77,7 - 79,8	82,80	76,50
THYAO	291,25	1,10	286,5 - 293,5	307,00	281,75
TTKOM	30,52	1,24	30 - 30,76	31,96	29,52

BIST 100 Teknik Görümüm

Hafta içerisinde dalgalı bir seyirle birlikte toparlanma çabasının gözlemlendiği Borsa İstanbul'da TCMB'nin faiz artırımı kararı sonrasında bankacılık sektörü öncülüğündeki alımlarla yükselişlerin güç kazandığı bir fiyatlamaya takip edildi. BIST-100 Endeksi TCMB sonrası güç kazanan alımlarla psikolojik açıdan önem taşıyan 9.000 seviyesi üzerinde bir kapanış gerçekleştirirken, cuma günü dalgalı bir seyirle birlikte kâr satışları etkili oldu. BIST-100 haftayı %3,20 oranında yükselişle 9.112 puandan tamamladı. Endekste 9.500 üzeri kapanışlar görülmediği sürece kısa vadede Borsa İstanbul'a yönelik temkinli duruşumuzu koruyoruz. Önümüzdeki haftalarda dalgalı seyrin etkisini sürdürebileceğini düşündüğümüz endekste yılın ikinci yarısında ise yabancı alımlarının güç kazanacağı beklentimizle birlikte orta vadede pozitif görüşümüzü sürdürüyoruz. Mevcut konjonktürde getiri – risk tercihlerine uygun olarak portföy çeşitlendirmesinin daha sağlıklı olacağı ve hisse seçimlerinde ekstra dikkatli olunması gerektiği kanısındayız. Endekste toparlanma eğiliminin devamlılığı açısından kısa vadede 9.000 puan üzerinde kalıcılığın korunması önem taşımaktadır. 9.000 üzeri tutunmalarda 9.200 – 9.250 aralığı ilk güçlü direnç bölgesidir. 9.250 üzerinde 9.350 ve tarihi zirvenin bulunduğu 9.450 seviyelerine doğru yükselişler kaydedilebilir. Şubat ortasında güçlü bir direnç olarak çalışan ve aşılmasına bağlı satışların yaşandığı 9.400 - 9.500 bölgesi üzerinde kapanışlar yaşanacak olursa güç kazanan alımlarla 9.800 – 10.000 bölgesi yeni hedef aralığı olacaktır. 9.000 puan altındaki kapanışlarda ise teknik görünümün yeniden zayıflayacağı ve daha temkinli bir yaklaşımın benimseneceği endekste 8.900 seviyesi ile 50 günlük üssel ortalama (8.780) destek olarak önem kazanacaktır. 50 günlük ortalama altındaki kapanışlarda hız kazanan satışlarla 8.590 – 8.500 bölgesine doğru geri çekilmeler gündeme gelebilir.

BIST 100 Grafik

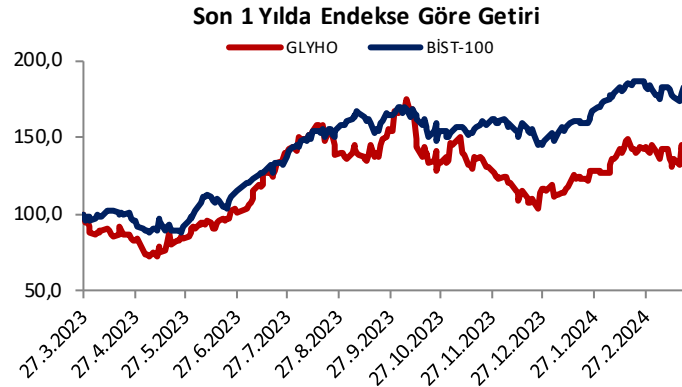


Haftalık Teknik Öneriler

Global Yat. Holding (GLYHO) Teknik Öneri Detay

Alım Aralığı (TL)	KV En Güçlü Direnç	KV En Güçlü Destek
12,72 - 13,05	13,56	12,45

- ✓ GLYHO pay senedi, hafta içerisinde 100 gho kadar geri çekilme sonrasında hacimli tepki alımlarıyla karşılaştı. Kısa ve orta vadeli göstergelerin alım bölgelerinde pozitif eğilimde olması ve tepki alımlarında hacminde yükselmesini pozitif olarak değerlendiriyoruz. Hissede yeni haftada yükseliş eğiliminin devamını bekliyoruz.

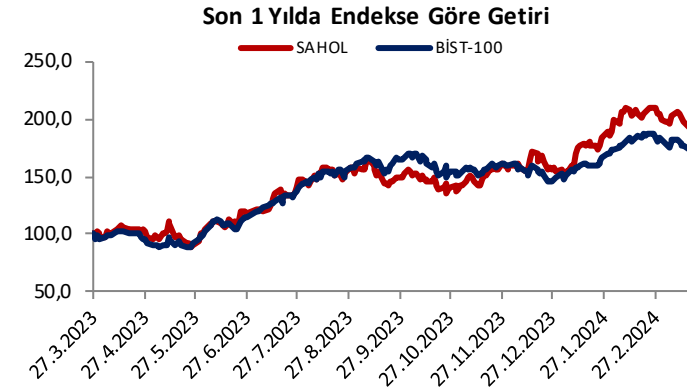


Haftalık Teknik Öneriler

Sabancı Holding (SAHOL) Teknik Öneri Detay

Alım Aralığı (TL)	KV En Güçlü Direnç	KV En Güçlü Destek
77,7 - 79,8	82,80	76,50

- ✓ SAHOL pay senedi, hafta içerisinde 50 günlük hareketli ortalamasından başlayan yükselişle tarihi zirve bölgesinin hemen altını test etti. Son işlem gününde kar satışlarıyla karşılaşan hisse kısa vadeli hareketli ortalamalar üstünde işlem görmekte. Yeni haftada zirve bölgesine doğru alımların devam edeceğini bekliyoruz.



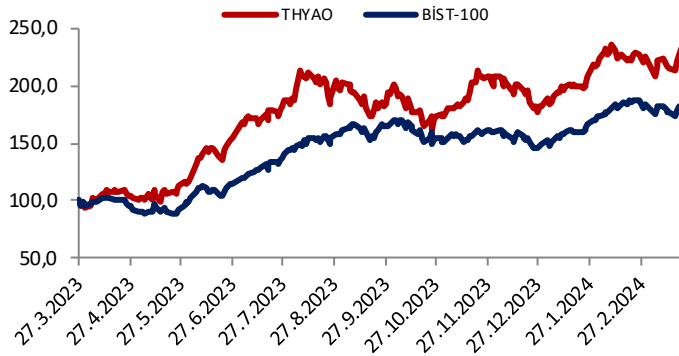
Haftalık Teknik Öneriler

Türk Hava Yolları (THYAO) Teknik Öneri Detay

Alım Aralığı (TL)	KV En Güçlü Direnç	KV En Güçlü Destek
286,5 - 293,5	307,00	281,75

- ✓ THYAO pay senedi, hafta içerisinde güçlü alımlar ile zirve bölgesine doğru yükseliş sergiledi. Kısa ve orta vadeli göstergelerin alım bölgelerinde pozitif eğilimde olmasını olumlu olarak değerlendiriyoruz ve hissenin yeni haftada yeni bir zirve test etmesini bekliyoruz.

Son 1 Yılda Endekse Göre Getiri



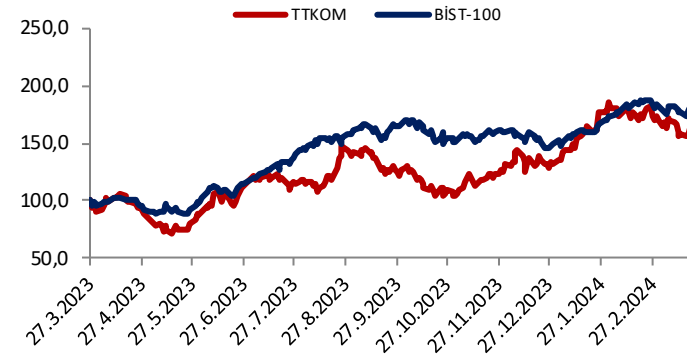
Haftalık Teknik Öneriler

Türk Telekom (TTKOM) Teknik Öneri Detay

Alım Aralığı (TL)	KV En Güçlü Direnç	KV En Güçlü Destek
30 - 30,76	31,96	29,52

- ✓ TTKOM pay senedi, zirveden başlayan alçalan trend desteğinden tepki alımlarıyla karşılaştı. 50 gho bölgesine kadar yükseliş sergileyen hissede kısa ve orta vadeli göstergeler satım bölgelerinde pozitif eğilimde hareket etmekte. 50 gho üstünde kalıcı olması ile alımların güçleneceğini düşünüyoruz.

Son 1 Yılda Endekse Göre Getiri





“YASAL UYARI: Bu rapor, bir veya daha fazla sermaye piyasası aracı veya bunları ihraç eden ortaklıklar ve kuruluşlar ile piyasa eğilimleri hakkında, belirli bir kişiye veya mali durumları, risk ve getiri tercihleri benzer nitelikteki bir gruba yönelik olmamak kaydıyla, Marbaş Menkul Değerler A.Ş. müşterilerine ve/veya dağıtım kanallarına yönelik olarak Marbaş Menkul Değerler A.Ş.’nin anlaşmalı olduğu dışarıdan hizmet sağlayıcı kuruluş tarafından hazırlanmıştır. Burada yer alan yatırım bilgi, yorum ve tavsiyeleri yatırım danışmanlığı kapsamında değildir. Yatırım danışmanlığı hizmeti, yetkili kuruluşlar tarafından kişilerin risk ve getiri tercihleri dikkate alınarak kişiye özel sunulmaktadır. Burada yer alan yorum ve tavsiyeler ise genel niteliktedir. Bu tavsiyeler mali durumunuz ile risk ve getiri tercihlerinize uygun olmayabilir. Bu nedenle, sadece burada yer alan bilgilere dayanarak yatırım kararı verilmesi beklentilerinize uygun sonuçlar doğurmayabilir. Bu rapor ve yorumlardaki yazılar, bilgiler ve grafikler, ulaşılabilen ilk kaynaklardan iyi niyetle ve doğruluğu, geçerliliği, etkinliği velhasıl her ne şekil, suret ve nam altında olursa olsun herhangi bir karara dayanak oluşturması hususunda herhangi bir teminat, garanti oluşturmadan, yalnızca bilgi edinilmesi amacıyla derlenmiştir. İş bu raporlardaki yorumlardan; eksik bilgi ve/veya güncellenme gibi konularda ortaya çıkabilecek zararlardan Marbaş Menkul Değerler A.Ş. ve çalışanları sorumlu değildir. Marbaş Menkul Değerler A.Ş. her an, hiçbir şekil ve surette ön ihbara ve/veya ihtara gerek kalmaksızın söz konusu bilgileri, tavsiyeleri değiştirebilir ve/veya ortadan kaldırabilir. Genel anlamda bilgi vermek amacıyla hazırlanmış olan iş bu rapor ve yorumlar, kapsamı bilgiler, tavsiyeler hiçbir şekil ve surette Marbaş Menkul Değerler A.Ş.’nin herhangi bir taahhüdünü tazammum etmediğinden, bu bilgilere istinaden her türlü özel ve/veya tüzel kişiler tarafından alınacak kararlar, varılacak sonuçlar, gerçekleştirilecek işlemler ve oluşabilecek her türlü riskler bizatihi bu kişilere ait ve raci olacaktır. Hiçbir şekil ve surette ve her ne nam altında olursa olsun, her türlü gerçek ve/veya tüzel kişinin, gerek doğrudan gerek dolayısı ile ve bu sebeplerle uğrayabileceği her türlü doğrudan ve/veya dolayısıyla oluşacak maddi ve manevi zarar, kar mahrumiyeti, velhasıl her ne nam altında olursa olsun uğrayabileceği zararlardan hiçbir şekil ve surette Marbaş Menkul Değerler A.Ş. ve çalışanları sorumlu tutulamayacak ve hiçbir şekil ve surette her ne nam altında olursa olsun Marbaş Yatırım Menkul Değerler A.Ş. çalışanlarından talepte bulunulmayacaktır.”