

**Rusya – Ukrayna arasında gerilim artış kaydetti**

Geçen hafta Ukrayna'nın Rusya'ya yönelik füze saldırıları jeopolitik endişelerin yeniden gündeme gelmesine neden oldu. ABD, Ukrayna'ya temin ettiği uzun menzilli taktik füze sistemlerinin (ATACMS) sınırlı şekilde Rusya topraklarındaki birliklere karşı kullanılmasına onay verdi. Kiev yönetimi Rusya topraklarına salı günü ilk ATACMS füzelerini ateşledi. Rusya Savunma Bakanlığı, Ukrayna'nın ABD üretimi ATACMS füzeleri ile Rus topraklarına saldırı düzenlediğini teyit etti. Saldırının ardından Putin'in imzaladığı karamameye göre, Rusya'nın nükleer silahların kullanım koşullarının belirlenmesine ilişkin şartlarda bazı güncellemeler yapıldı. Yeni doktrinde, bir ülkenin, nükleer silah sahibi başka bir ülke desteğiyle Rusya topraklarına balistik füze saldırısı yapması durumunda Rusya'nın nükleer yanıt vermesine olanak verirken insansız hava araçları veya savaş uçaklarıyla yapılan saldırılar da bu kapsama alındı. Rusya Dışişleri Bakanı Sergey Lavrov, Ukrayna'nın Rus topraklarına uzun menzilli silahlarla saldırılarını Batı'nın Rusya'ya karşı savaşında yeni bir aşama olarak değerlendireceklerini ve buna yanıt vereceklerini söyledi. Çarşamba günü de Ukrayna'nın ilk kez Rusya içindeki askeri hedeflere İngiliz Storm Shadow füzeleri fırlattığı bildirildi. Füze saldırısı, Ukrayna'nın Rusya'ya Amerikan yapımı ATACMS füze saldırısının ardından geldi. Ukrayna'nın düzenlediği füze saldırılarıyla bölgede tansiyon yeniden artış kaydetti. Hafta içerisinde yaşanan gelişmeler jeopolitik endişeleri artırarak risk iştahını baskımlarken, haftanın ilerleyen bölümünde piyasalardaki endişelerin bir miktar yatıştığı görüldü. Rusya- Ukrayna savaşına yönelik haber akışları ve bölgedeki gelişmeler bir süre piyasaların yakın takibinde yer alacaktır.

**Fed ve ECB cephesinden gelen açıklamalar takip ediliyor**

Fed üyelerinden gelen açıklamalarda bazı üyeler faiz indirimlerini destekleyici açıklamalarda bulunurken, bazı üyeler ise daha temkinli hareket edilmesine ilişkin uyarılarda bulundu. Chicago Fed Başkanı Austan Goolsbee, enflasyonun Fed'in yüzde 2 hedefi doğrultusunda düşmeye devam ettiği sürece faizlerin önümüzdeki 12-18 ayda önemli ölçüde azalacağını ve Fed'in faiz oranlarını 2025 yılında toplamda 125 baz puanı daha düşürebileceğini belirtti. Boston Fed Başkanı Susan Collins, ekonomik görünümdeki belirsizliklerin Fed'in para politikası yönlendirmesini zorlaştırdığını dile getirdi. Ayrıca, Fed'in aralık ayındaki toplantısında alınacak kararların ekonomik verilerle şekilleneceğini vurguladı. Richmond Fed Başkanı Tom Barkin ise çekirdek enflasyonun önümüzdeki yıl düşmeye devam edeceğini, ancak faiz indirimlerinin hızının yavaşlayabileceğini öngördü. New York Fed Bankası Başkanı John Williams, enflasyonun öngörülenden yüksek kalması durumunda normalleşme hızını yavaşlatabileceklerini ya da enflasyon daha hızlı düşerse buna uyum sağlamak için bolca alanları olduğunu söyledi. Fed Yönetim Kurulu üyesi Lisa Cook, faiz indirimlerinin zamanlamasının tamamen ekonomik verilere bağlı olacağını vurguladı. Fed Yönetim Kurulu üyesi Michelle Bowman faiz oranlarının indirilmesi konusunda daha temkinli bir yaklaşımı savundu.

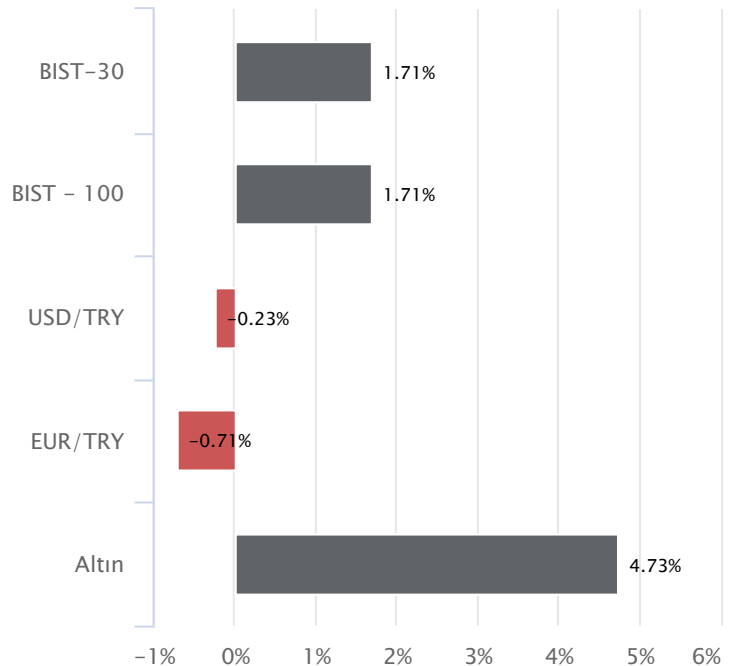
**Haftalık Veriler**

Hisse Senedi Piyasaları	Kapanış	Haftalık (%)	Aylık (%)
BIST - 100	9,549.89	1.71	8.05
BIST - 30	10,540.61	1.71	7.62
BIST Mali	11,342.83	4.94	13.42
BIST Sanayi	12,617.73	1.17	5.62
BIST - 30 Vadeli	10,860.50	1.29	9.59

Sabit Getirili Menkul Kıymet	Kapanış	Haftalık (%)	Aylık (%)
Türkiye 2 Yıllık	40.55	0.82	3.71
Türkiye 10 Yıllık	29.63	0.58	2.60
Gecelik Faiz	49.42	0.95	4.26

Emtia ve Pariteler	Kapanış	Haftalık (%)	Aylık (%)
Altın (Ons/\$)	2,820.00	4.73	-0.67
Brent Petrol	74.64	5.34	-0.86
USD/TRY	34.52	-0.23	0.77
EUR/TRY	36.06	-0.71	-2.56
Döviz Sepeti	35.43	0.43	-0.76

Yurtdışı Piyasalar	Kapanış	Haftalık (%)	Aylık (%)
Fransa	7,255.01	-0.20	-3.72
Almanya	19,322.59	0.58	-0.51
İngiltere	8,262.08	2.46	-0.54
S&P 500	5,969.34	1.68	2.02
Çin	3,267.19	-1.91	-0.57
Dow Jones	44,296.51	1.96	3.20
Honk Kong	19,229.97	-1.01	-6.19
Nasdaq	19,003.65	1.73	2.32
Japonya	38,283.85	-0.93	-0.33
Hindistan	79,117.11	1.98	-1.38

**Haftalık Karşılaştırmalı Getiri Tablosu**

Trump'ın uygulayacağı politikaların enflasyonu yükseltebileceğine dair endişeler ile Fed Başkanı Powell'in önceki haftaki konuşmasında faiz indiriminde aceleci olunmayacağı vurgusu Fed'e yönelik faiz indirim beklentilerini baskılıyor. Halihazırda piyasalarda aralık ayında 25 baz puanlık faiz indirimi %60 oranında bir ihtimalle fiyatlanırken, faizlerin değişmeyebileceğine de %40 ihtimal veriliyor. Ayrıca mevcut durumda piyasalar, Trump'ın ekonomi politikalarının olası enflasyonist etkileri ile ABD ekonomisinin gücünü korumaya devam etmesine bağlı olarak 2025 yılı için toplamda 50 baz puanlık bir faiz indirimi öngörüyor. Daha önce 2025 yılı için beklentiler 100 baz puanlık bir indirim yönünde şekilleniyordu. Elbette ekonomik ve siyasi gelişmelere bağlı olarak Fed'e yönelik beklentilerin değişeceği unutulmamalıdır.

Avrupa Merkez Bankası (ECB) Yönetim Konseyi Üyesi Madis Muller, ECB'nin faiz indirimlerine aralık ayında 25 baz puanla devam edebileceği mesajını verdi. ECB Yönetim Konseyi üyesi ve İtalya Merkez Bankası Başkanı Fabio Panetta, kısıtlayıcı para politikasına artık ihtiyaç olmadığını belirtirken Trump tehdidinde de dikkat çekerek ECB'nin ekonomik büyümeyi kısıtlamayacak kadar faiz indirimi yapması gerektiğini ifade etti. Fransa Merkez Bankası Başkanı ve ECB Yönetim Konseyi üyesi Francois Villeroy de Galhau, ABD'ye yapılan ithalata uygulanan yüksek gümrük vergilerinin Euro Bölgesi'ndeki enflasyon üzerinde önemli bir etkisi olmayacağını ve Avrupa Merkez Bankası'nın borçlanma maliyetlerini düşürmeye devam etmesi gerektiğini söyledi. ECB Başkan Yardımcısı Luis de Guindos ise artan ticaret gerginlikleri ve küresel çatışmalar gibi belirsizlikler nedeniyle ECB'nin faiz indirimleri konusunda aceleci davranmaması gerektiğini vurguladı. Piyasalardaki ana beklenti, Trump'ın Avrupa'ya gümrük vergisi getirmesi halinde ECB'nin halihazırda zayıf seyreden ekonomik görünümü desteklemek için faiz indirimlerini hızlandıracağı yönünde şekilleniyor. Trump'ın ekonomi politikalarının enflasyonist etkileri olacağı ve Fed'in faiz indirimlerini yavaşlatabileceği beklentileri küresel çapta doları desteklemeye devam ederken, ECB'nin faiz indirimlerini sürdüreceğine dair beklentiler de Euro üzerinde baskı oluşturuyor. Ancak diğer taraftan Euro'daki değer kaybının devam etmesi halinde Avrupa'nın ithal ve enerji maliyetlerindeki artışın enflasyon üzerinde yukarı yönlü bir baskı oluşturma ihtimali de göz ardı edilmemelidir. Bir taraftan ek gümrük vergisinin büyüme üzerinde oluşturacağı baskı ile diğer taraftan Eurodaki zayıflamanın ithal maliyetleri yükselterek enflasyon üzerinde baskı oluşturmaya, Avrupa Merkez Bankası'nı zor bir ikilem içerisinde bırakabilir.

### TCMB'ye yönelik faiz indirim beklentileri güç kazandı

21 Kasım Perşembe günü gerçekleştirilen toplantıda Türkiye Cumhuriyet Merkez Bankası (TCMB) beklentilerle uyumlu olarak faiz oranlarında değişime gitmedi ve politika faizini %50,0 olarak korudu. Önceki yazımızda faizlerde değişimin beklenmediği toplantı için karar metnindeki ifadelerin önemli olacağını belirtmiştik. Perşembe günü açıklanan karar metnindeki ifadelerin tonunda yumuşama görüldü. Karar metnindeki ifadelerden piyasa faiz indirimlerinin yaklaştığı mesajını aldı. TCMB karar metninde, ekim ayında enflasyonun ana eğiliminde düşüş gözlemlendiğini, son çeyreğe ilişkin göstergelerin yurt içi talebin yavaşlamaya devam ederek enflasyondaki düşüşü destekleyici seviyelere geldiğini, temel mal enflasyonu düşük seyretmeye devam ederken, hizmet enflasyonunda iyileşmeye dair sinyaller belirginleştiğini vurguladı. Geçici arz koşullarına bağlı olarak işlenmemiş gıda enflasyonu yüksek seyrini sürdürürken, enflasyon beklentileri ve fiyatlama davranışları iyileşme eğilimi sergilemekle birlikte, dezenflasyon süreci açısından risk unsuru olmaya devam ettiği belirtildi. TCMB ayrıca politika faizinin, enflasyon gerçekleşmeleri ve beklentileri göz önünde bulundurularak öngörülen dezenflasyon sürecinin gerektirdiği sıklığı sağlayacak şekilde belirleneceğini ifade etti. Önceki karar metniyle kıyaslandığında

yapılan açıklama ve değerlendirmelerde yumuşamanın gözlemlendiği kasım ayı karar metninde, hizmet enflasyonunda iyileşmeye dair sinyallerin belirginleştiği ve yurt içi talebin yavaşlarken enflasyondaki düşüşü destekleyici olduğu vurguları öne çıktı. Bu ifadelerin faiz indirim beklentilerini desteklediğini, hatta aralık ayında sembolik de olsa bir faiz açık kapı bıraktığını düşünüyoruz. Kasım'da TÜFE enflasyonunun %2,0'nin altında gerçekleşmesi aralık toplantısında sembolik de olsa faiz indirimi ihtimalini arttırabilir. TCMB'nin mart ayı için %38'lik TÜFE enflasyonu tahmini baz alındığında, nisan ayına kadar 750-800 baz puan civarında bir faiz indirimi yapabileceğini düşünüyoruz. Yeni haftada yurt içinde 29 Kasım Cuma günü 2024/3Ç'e ilişkin büyüme rakamı ile TCMB Finansal İstikrar Raporu takip edilecektir.

### BIST-100'de önemli dirençler test ediliyor

Hafta içerisinde Ukrayna'nın Rusya'ya yönelik füze saldırıları ve artan jeopolitik endişelerle salı ve çarşamba günü satışların hız kazandığı Borsa İstanbul'da perşembe günü TCMB toplantısı sonrasında güç kazanan faiz indirim beklentileriyle bankacılık sektörü öncülüğünde güçlü yükselişlerin yaşandığı takip edildi. Cuma günü de pozitif seyrin etkisini sürdürdüğü BIST-100 Endeksi haftayı %1,71 oranında yükselişle 9.550 puandan tamamladı. 2024 Ağustos'tan itibaren güçlü bir direnç olarak çalışan 100 günlük üssel ortalamanın (9.479) üzerinde gerçekleşen haftalık kapanışı olumlu değerlendiriyoruz. Endekste 100 günlük ortalama (9.479) üzerinde tutunma korunabilir ve temmuz ayının ikinci yarısından itibaren yaşanan düşüslere çekilen fibonacci düzeltme seviyelerinin %38,2'lik kısma denk gelen 9.593 aşılabilirse yükselişlerin gücünü koruduğu bir fiyatlama kaydedilebilir. Bu durumda 9.750 ara direnç olmak üzere devamında 9.900 - 10.000 bölgesine doğru yükselişler yaşanabilir. Psikolojik öneme sahip 10.000 puan üzerindeki kapanışlarda 10.230 - 10.300 ve 10.415 seviyeleri takip edilebilir. 100 günlük ortalamanın (9.479) üzerinde kalıcılığın korunmaması ve kâr satışlarının gözlenmesi halinde ise 9.400 ve 200 günlük üssel ortalama (9.320) kısa vadeli destek noktaları olarak izlenecektir. 200 günlük ortalama altındaki kapanışlarda fibo %23,6'lık kısma denk gelen ve aynı zamanda 50 haftalık üssel ortalamanın da geçtiği 9.200 seviyesi kritik bir destek konumunda bulunmaktadır. 9.200 desteği kırılacak olursa 9.000 puanın tekrar test edilebileceğini ve 9.000 altı kapanışlarda ise teknik görünümün yeniden zayıflama kaydedebileceğini değerlendiriyoruz.

**Yeni Haftada Ne Konuşacağız?**

Küresel piyasalar, kasım ayının son haftasında Rusya-Ukrayna arasındaki gelişmeleri, ABD'nin yeni Başkanı Trump'ın kabinesiyle ilgili haber akışlarını, açıklanacak ABD verilerini takip edecek. Jeopolitik gelişmeler sebebiyle piyasalarda tansiyon yükseldi ve risk iştahı zayıf seyretti. Hafta sonu, yeni bir haber akışının gelmemesi, piyasaların yeni haftaya sakin başlamasını destekledi. Bu hafta içinde iki ülke arasındaki ilişkiler, gelecek olası açıklamalar piyasaların gündeminde olacaktır. Risklerde olası bir artış, piyasalarda yeniden dalgalanmalara yol açabilir. Donald Trump'ın ise kabinesi şekilleniyor. Son günlerde, kabinesiyle ilgili adaylar izleniyor. Trump, ocak ayında göreve başlayacak. Göreve başlamadan önce, Trump'ın kabinesi şekillenirken, bu hafta içinde kabineyle alakalı haberler izlenebilir. Fed'in aralık ayındaki toplantısında, faiz indirimine gitme ihtimali yüksek görülüyor. Bu hafta ABD'de açıklanacak veriler var ve verilerin, bu beklentileri şekillendirmesi beklenebilir. Bu nedenle hafta içerisinde veri bazlı hareketler görülebilir. Trump ve Fed ile ilgili senaryolarda gündemde korunuyor. Ocak ayında, Trump'ın göreve gelmesi sonrası uygulamak isteyeceği politikaların, Fed'in ne derece politikasına engel olacağı tartışılıyor. Şimdilik bir şey söylemek zor ancak piyasalarda zaman zaman Trump-Fed ikilisine ilişkin beklentilerin, fiyatlamaları etkilediği görülüyor. Bu hafta içinde bu konuya dikkat etmekte fayda var. Bu hafta, Fed üyelerinin de konuşmaları izlenecektir. Faiz konusuna yönelik söylemleri, beklentileri şekillendirmeye yardımcı olabilir. Bu hafta, Avrupa'da açıklanacak veriler bulunuyor. Avrupa Merkez Bankası üyelerinin de konuşmaları izlenebilir. Asya piyasalarında, Japonya'da sanayi üretimi açıklanacak. Yurt içinde; Türkiye'den takip edilecek veriler bulunuyor. Ekonomi yönetimi ve Cumhurbaşkanı Recep Tayyip Erdoğan'ın da hafta içerisinde yapacağı olası açıklamalar izlenebilir.

**Türkiye**

Yurt içi piyasalarda, haftanın ilk işlem gününde kasım ayına yönelik reel kesim güven endeksi ve kapasite kullanım oranı verileri açıklanacak. TCMB Başkanı Fatih Karahan'ın 27 Kasım tarihinde İstanbul Sanayi Odası (İSO) Meclisi'nin olağan toplantısına katılarak açıklamalarda bulunması bekleniyor. 28 Kasım Perşembe, kasım ayı ekonomik güven endeksi takip edilecek. En son açıklanan veri 98,00 seviyesinde açıklanmıştı. Ekim ayına ilişkin dış ticaret istatistikleri açıklanacak. 21 Kasım günü yapılan TCMB'nin faiz kararı toplantısının özeti de 28 Kasım günü yayınlanacak. TCMB'nin her hafta yayınladığı haftalık para ve banka istatistikleri de perşembe günü takip edilecek. TÜİK tarafından 29 Kasım Cuma günü 3.çeyrek büyüme verisi açıklanacak. Kurum olarak 3.çeyrek için beklentimiz yüzde 2,30 seviyesinde açıklanması yönünde bulunuyor. Cuma günü, TCMB finansal istikrar raporu takip edilecek.

**Avrupa**

Avrupa piyasalarında, 25 Kasım Pazartesi günü Almanya'da kasım ayı IFO iş ortamı güven endeksleri açıklanacak. 26 Kasım Salı günü Avrupa'da açıklanacak önemli bir veri akışı bulunmamaktadır. 27 Kasım Çarşamba günü, Almanya'da aralık ayı GfK tüketici güven endeksi takip edilecek. 28 Kasım Perşembe, Almanya'da enflasyon günü olarak görülüyor. Kasım ayı enflasyonu ilan edilecek. Euro Bölgesi kasım ayına yönelik tüketici güveni açıklanacak. 29 Kasım Cuma, kasım ayı Almanya'da işsizlik oranı ve perakende satışlar verileri takip edilecek. Aynı gün, Euro Bölgesi kasım ayı tahmini TÜFE yayınlanacak.

**ABD**

25 Kasım Pazartesi, ABD'de ekim ayı Chicago ulusal aktivite endeksi açıklanacak. 26 Kasım Salı, 06-07 Kasım tarihlerinde yapılan Fed toplantısının tutanakları yayınlanacak. Toplantının satır aralarını okumak açısından önemli olacaktır. Kasım ayına ilişkin, CB tüketici güven endeksi ve ekim ayı yeni konut satışları ve konut fiyat endeksi verileri de ilan edilecek. 27 Kasım Çarşamba, ABD'de veri takvimi yoğun olacak. Haftalık olarak açıklanan haftalık işsizlik maaşı başvuruları, ekim ayına yönelik ve Fed'in yakından takip ettiği çekirdek kişisel tüketim harcamaları endeksi açıklanacak. Büyüme verisinin de 27 Kasım günü açıklanması bekleniyor ve 3.çeyrek ikinci okuma büyüme verisi takip edilecek. Haftanın son iki işlem gününde, veri takvimi sakin. Hafta içerisinde, Fed üyelerinin konuşmaları izlenebilir.

## KAP Haberleri

**LOGO YAZILIM / LOGO 22.11.2024 20:25:21**

Şirket Pay Geri Alım Programı Önerisi'nin 18 Aralık 2024 tarihinde gerçekleştirilecek Olağanüstü Genel Kurul Toplantısı'nda genel kurulun onayına sunulmasına; öneri kapsamında pay geri alım süresinin pay geri alınımın onaylandığı genel kurul tarihinden itibaren azami 3 yıl olmasına; öneri kapsamında pay geri alınımına konu edilebilecek azami pay sayısının 8.299.326 lot ve azami fon tutarının ise en fazla 600.000.000 TL olarak belirlenmesine karar verilmiştir. (SINIRLI POZİTİF)

**ASELSAN / ASELS 22.11.2024 14:30:22**

Şirket ile Türkiye Cumhuriyeti Savunma Sanayii Başkanlığı arasında Hava Savunma Sistemlerinin üretimine yönelik 135.106.533,65 Avro ve 1.635.406.909,73 TL tutarında sözleşme imzalanmıştır. Söz konusu sözleşme kapsamında teslimatlar 2026 ve 2029 yılları arasında gerçekleştirilecektir. (NÖTR)

**GÜBRE FABRİKALARI / GUBRF 24.11.2024 19:27:21**

Şirketin bağlı ortaklığı Razi Petrochemical aleyhine açılmış davada, bağlı ortaklığın gayri meşru yoldan kazanç sağlama suçlamasından beraat ettiğine, bu kapsamda cezai yaptırımların ortadan kalktığına, 329.356.740 USD tutarlı dava bedelinin 59.379.352 USD olarak ödeneceğine ilişkin mahkemece karar alındığı duyurulmuştur. Kararın bağlı ortaklık Razi'ye tebliği sonrası, Razi tarafından yasal süresi içerisinde istinaf kanun yoluna başvurulmuştur.

**FTSE Küresel Hisse Senedi Endeksi Aralık 2024 Üç Aylık Değişiklikler açıklanmıştır.**

Böylelikle Mid Cap Endeksi'ne ALTNY eklenirken, Small Cap Endeksi'ne LILAK eklenmiştir. Micro Cap Endeksi'ne ALKLC, HRKET, HOROZ, KOCMT, ONRYT, SEGMN, YIGIT eklenirken, MEGAP çıkarılmıştır. Değişiklikler 23 Aralık 2024 Pazartesi günü (yani 20 Aralık 2024 Cuma iş kapanışından sonra) geçerli olacaktır.

**TEKFEN HOLDİNG / TKFEN 22.11.2024 20:42:44**

Pay geri alım kapsamında 81,50-82,90 TL (ağırlıklı ortalama 82,45) fiyatından toplam 123.068 TL nominal değerli TKFEN payları geri alınmıştır. Gerçekleştirilen işlem sonucunda geri alınan payların nominal değeri 7.840.388 TL'ye ulaşmış olup, Şirket sermayesine oranı %2,1190'dır. (SINIRLI POZİTİF)

**LOKMAN HEKİM / LKMNH 22.11.2024 18:38:47**

Pay geri alım kapsamında 17,14 TL - 17,25 TL fiyat aralığından 26.030 adet alış işlemi gerçekleştirilmiştir. Geri alım programı çerçevesinde gerçekleştirilen işlemle birlikte şirket sermayesindeki payları %2,57'ye ulaşmıştır. (SINIRLI POZİTİF)

**Bugün temettü ödemesi gerçekleştirilecek şirketler:**

ASELS (1 lot için 0,1118 TL brüt) Ref. Fiyat: 68,39 TL; temettü verimi: %0,16. Aselsan'ın temettü ödemesinin seans açılışında BIST-30'a 0,73 puan, BIST-100'e 0,48 puan negatif etkisi olacaktır.

\*Kamuyu Aydınlatma Platformu'na 25.11.2024 saat 08:47'ye kadar gelen haberleri kapsamaktadır.

Hisse Kodu	Son Fiyat	Beta (3 Ay)	21 Günlük H.O.	Hisse Özet	Alım Aralığı	K.V. En Güçlü Direnç	K.V. En Güçlü Destek
DOHOL	14,23	1,16	13,32	DOHOL hissesi geçen haftayı 14,23 TL seviyesinden kapatarak haftalık bazda yüzde 3,42 yükseliş yaptı. Hisse 11,2 F/K ve 0,6 PD/DD değerlerinden işlem görüyor. DOHOL hissesinin piyasa değeri 37,24 milyar TL olup son açıklanan net karı ise 2852,1 milyon TL seviyesindedir.	13,97 - 14,3	14,87	13,74
KCHOL	194,30	1,20	176,15	KCHOL hissesi geçen haftayı 194,3 TL seviyesinden kapatarak haftalık bazda yüzde 4,63 yükseliş yaptı. Hisse 11,4 F/K ve 1 PD/DD değerlerinden işlem görüyor. KCHOL hissesinin piyasa değeri 492,72 milyar TL olup son açıklanan net karı ise -8460 milyon TL seviyesindedir.	190,4 - 195	202,50	186,70
KRDMD	26,88	0,86	25,71	KRDMD hissesi geçen haftayı 26,88 TL seviyesinden kapatarak haftalık bazda yüzde 4,11 yükseliş yaptı. Hisse 12,8 F/K ve 0,6 PD/DD değerlerinden işlem görüyor. KRDMH hissesinin piyasa değeri 20,97 milyar TL olup son açıklanan net karı ise -2028 milyon TL seviyesindedir.	26,4 - 27	28,10	25,96
YKBNK	29,20	1,46	25,66	YKBNK hissesi geçen haftayı 29,2 TL seviyesinden kapatarak haftalık bazda yüzde 6,49 yükseliş yaptı. Hisse 5,9 F/K ve 1,3 PD/DD değerlerinden işlem görüyor. YKBNK hissesinin piyasa değeri 246,65 milyar TL olup son açıklanan net karı ise 22405,4 milyon TL seviyesindedir.	28,6 - 29,4	31,20	28,00

**Haftalık Piyasa Takvimi 25 - 29 Kasım**

Tarih	Saat	Ülke	Veri	Önem	Dönem	Beklenti	Önceki
<b>25 Kasım Pazartesi</b>	10:00	Türkiye	Reel Kesim Güven Endeksi	■	Kasım		100,90
	10:00	Türkiye	Kapasite Kullanım Oranı	■	Kasım		74,90%
	12:00	Almanya	İFO İş Ortamı Güven Endeksi	■	Kasım	86,00	86,50
	16:30	ABD	Chicago Ulusal Aktivite Endeksi	■	Ekim		-0,28
	18:30	ABD	Dallas Fed İmalat Aktivite Endeksi	■	Ekim		-3,00
<b>26 Kasım Salı</b>	17:00	ABD	Konut Fiyatları Endeksi (Aylık/Yıllık)	■	Eylül		0,30%/4,20%
	18:00	ABD	CB Tüketici Güven Endeksi	■	Kasım		108,70
	18:00	ABD	Yeni Konut Satışları	■	Ekim		738 Bin
	22:00	ABD	FOMC Toplantı Tutanaqları ( 6 - 7 Kasım)	■	Kasım		
<b>27 Kasım Çarşamba</b>	04:30	Çin	Sanayi Karları	■	Ekim		-3,50%
	12:30	Almanya	GFK Tüketici Güven Endeksi	■	Aralık		-18,30
	16:30	ABD	Dayanıklı Mal Siparişleri	■	Ekim		-0,70%
	16:30	ABD	GSYİH - Çeyrek (Yıllıklandırılmış)	■	3. Çeyrek	2,80%	2,80%
	16:30	ABD	Haftalık İşsizlik Maaşı Başvuruları	■	Kasım		213 Bin
	18:00	ABD	Kişisel Gelirler	■	Ekim		0,30%
	18:00	ABD	Kişisel Harcamalar	■	Ekim		0,50%
	18:00	ABD	Kişisel Tüketim Harcamaları (Aylık/Yıllık)	■	Ekim		0,20%/2,10%
	18:00	ABD	Çekirdek Kişisel Tüketim Harcamaları (Aylık/Yıllık)	■	Ekim	0,30%/2,70%	0,30%/2,70%
	18:00	ABD	Bekleyen Konut Satışları (Aylık)	■	Ekim		7,40%
<b>28 Kasım Perşembe</b>	10:00	Türkiye	Ekonomik Güven Endeksi	■	Kasım		98,00
	10:00	Türkiye	Dış Ticaret Dengesi	■	Ekim		-5,13 mlr \$
	13:00	Euro B.	Tüketici Güven Endeksi	■	Kasım		-13,70
	14:00	Türkiye	TCMB PPK Toplantı Özeti	■	Kasım		
	16:00	Almanya	TÜFE (Aylık/Yıllık)	■	Kasım		0,40%/2,80%
Tüm Gün	ABD	Tatil Nedeniyle Piyasalar Kapalı Olacak	■	Kasım			
<b>29 Kasım Cuma</b>	02:50	Japonya	Sanayi Üretim Endeksi (Aylık)	■	Ekim		1,60%
	10:00	Almanya	Perakende Satışlar (Aylık/Yıllık)	■	Ekim		1,20%/3,80%
	10:30	Türkiye	TCMB Finansal İstikrar Raporu -II	■	Kasım		
	10:00	Türkiye	GSYİH (Yıllık)	■	3.Çeyrek	2,30%	2,50%
	11:55	Almanya	İşsizlik Oranı	■	Kasım		6,10%
13:00	Euro B.	Tahmini TÜFE (Yıllık)	■	Kasım		2,00%	

Takvim açıklanacak tüm verileri **kapsamamaktadır**. Tahminler Araştırma, Bloomberg, Tradingeconomics.com, Investing.com, Econoday.com kaynaklarından alınmıştır.

**BIST-100 Endeksinde Geçen Hafta En Çok Yükselen ve Düşen İlk 10 Hisse**

YÜKSELENLER						DÜŞENLER					
Yükselenler	Son Değişim Değer	%	Önceki Hafta Ort. Günlük İşlem Hacmi	Geçen Hafta Ort. Günlük İşlem Hacmi	İşlem Hacmi Haftalık Ort. Değişim %	Düşenler	Son Değişim Değer	%	Önceki Hafta Ort. Günlük İşlem Hacmi	Geçen Hafta Ort. Günlük İşlem Hacmi	İşlem Hacmi Haftalık Ort. Değişim %
KOZAA	75.15	16.96	377,497,023	1,442,796,765	282.2	ADEL	36.06	-9.44	191,470,507	82,206,192	-57.1
CWENE	213.00	13.48	203,298,418	379,258,886	86.6	REEDR	14.28	-6.30	1,053,734,264	626,629,574	-40.5
AKBNK	60.60	10.48	4,811,677,047	5,650,362,507	17.4	PGSUS	221.00	-6.16	2,583,544,390	2,593,557,873	0.4
HEKTS	3.81	10.43	550,125,951	744,689,026	35.4	ANSGR	81.85	-5.92	131,706,299	163,275,113	24.0
GUBRF	229.50	9.70	1,652,702,892	1,702,108,307	3.0	FROTO	1,001.00	-5.74	1,369,489,867	1,923,397,331	40.4
ISMEN	39.88	8.25	219,861,952	230,554,009	4.9	GESAN	48.60	-4.71	389,536,767	440,660,224	13.1
SASA	4.17	8.03	1,757,748,297	2,309,396,996	31.4	SMRTG	38.14	-4.65	163,725,028	117,760,637	-28.1
ECILC	46.02	7.72	150,071,682	303,771,659	102.4	ENKAI	51.30	-4.56	1,030,403,448	767,417,885	-25.5
FENER	113.00	7.62	222,682,344	315,101,343	41.5	TURSG	12.47	-4.37	148,229,803	158,380,701	6.8
KLSEK	36.16	7.30	50,131,572	154,621,172	208.4	KONTR	47.94	-4.12	916,491,889	534,996,665	-41.6

**BIST-100 Endeksinde Geçen Hafta İşlem Hacmi Artan İlk 15 Hisse**

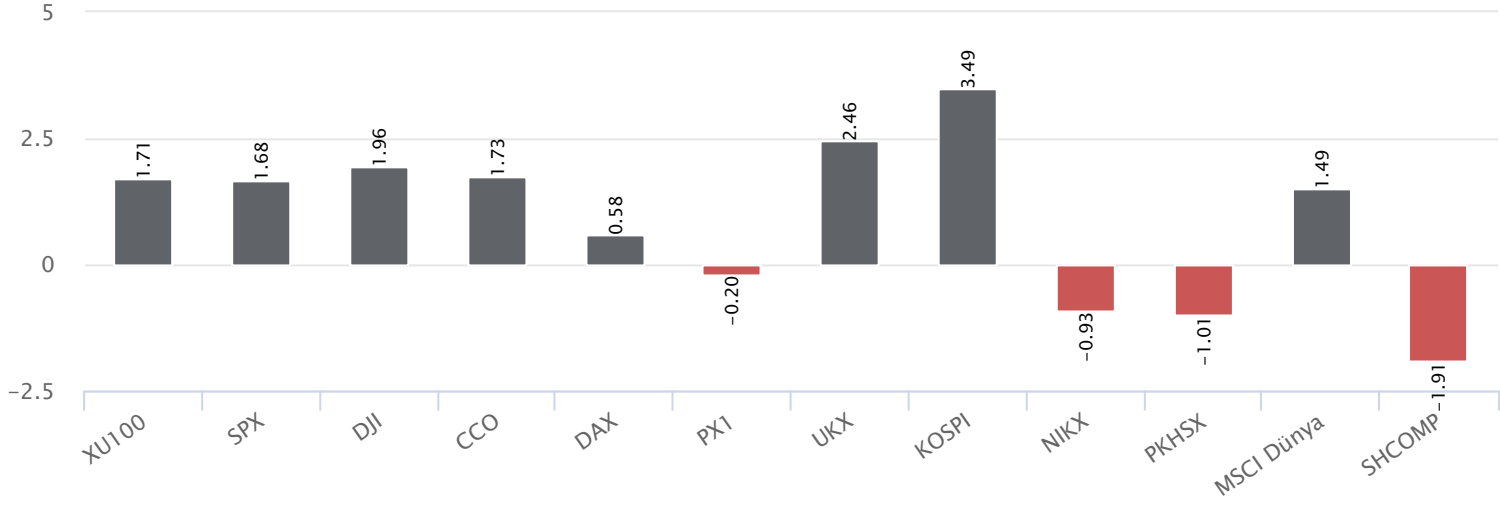
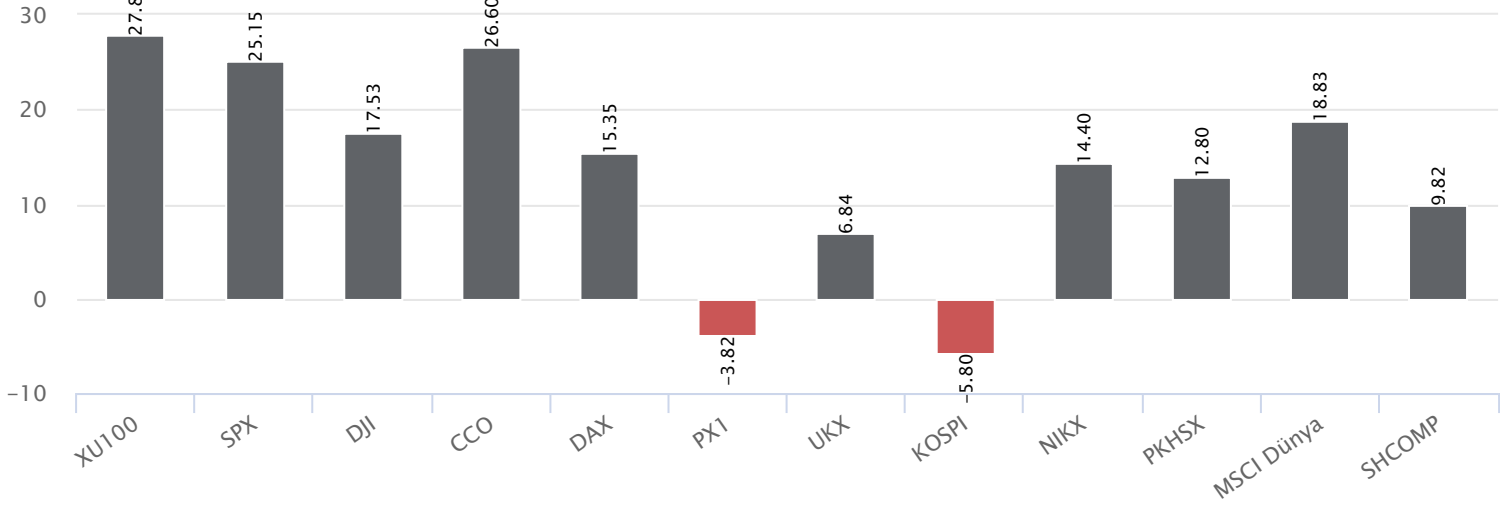
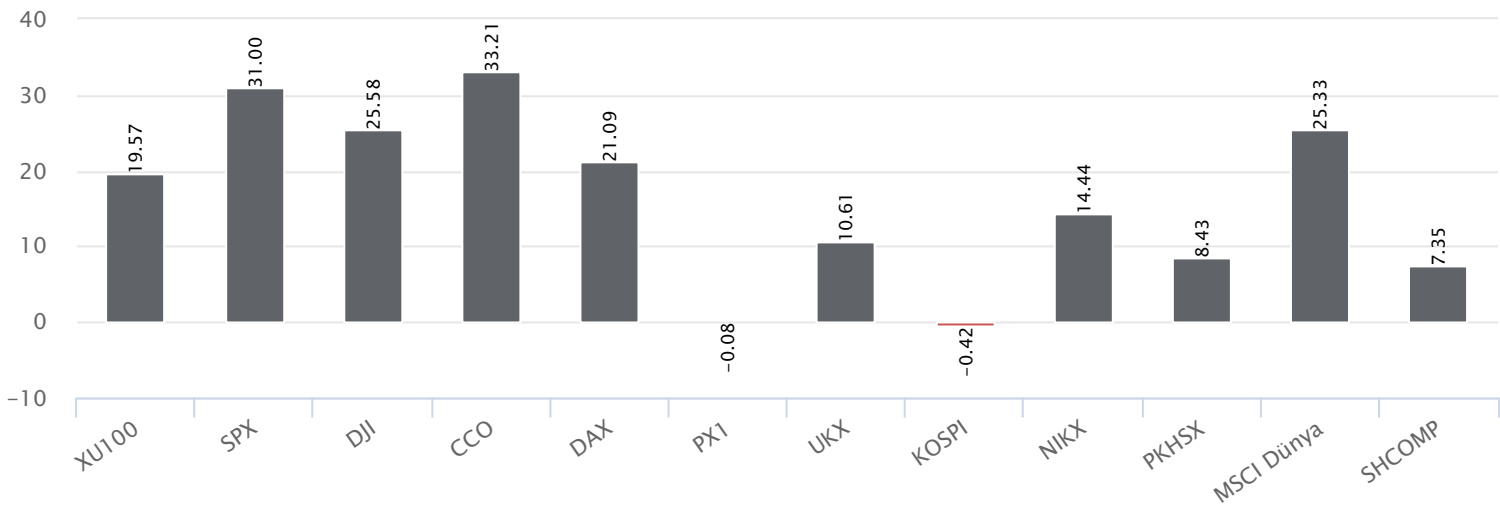
Hisse	Haftalık Bazda Hacim Değişimi (%)	Haftalık İşlem Hacmi	Haftalık Kapanış	F/K PD/DD	21 Günlük Ort.	50 Günlük Ort.	100 Günlük Ort.	200 Günlük Ort.	500 Günlük Ort.		
KOZAA	282.20	278,558,149.70	16.96	75.15	942.15	1.88	63.01	62.54	62.65	56.60	53.20
KLSEK	208.43	41,962,384.78	7.30	36.16		2.35	34.25	35.77	40.69	50.52	
KOZAL	132.40	1,509,324,861.66	6.36	21.40	28.45	2.46	20.01	21.05	22.39	22.41	23.04
ECILC	102.42	115,124,743.64	7.72	46.02	8.18	0.67	41.91	42.28	47.35	49.57	42.19
AKFGY	95.04	45,993,835.51	4.21	2.23		0.48	2.02	1.99	2.14	2.25	2.19
CWENE	86.55	188,558,811.40	13.48	213.00	143.87	3.19	185.93	176.92	194.72	234.25	
KRDMD	78.04	979,613,244.90	4.11	26.88	12.83	0.63	25.71	25.63	26.50	26.79	23.74
TOASO	61.82	533,962,550.70	6.08	207.50	8.63	2.35	193.18	199.89	232.30	252.57	222.37
MAVI	49.49	289,594,855.90	-2.21	77.30	14.34	3.81	77.04	82.19	97.15	91.48	60.43
FENER	41.50	249,293,609.50	7.62	113.00			102.53	107.81	128.62	118.99	95.65
OTKAR	40.46	147,021,208.25	0.11	458.25	134.61	6.63	437.31	445.28	495.81	513.74	373.95
FROTO	40.45	1,263,767,083.00	-5.74	1,001.00	6.88	3.46	1,010.67	954.09	953.77	1,003.67	788.51
OBAMS	39.71	167,799,258.32	0.62	39.00	9.30	2.08	37.83	36.03	35.78		
SOKM	36.43	229,642,844.70	0.15	39.88		0.86	39.85	42.53	50.11	55.57	46.38
HEKTS	35.37	563,691,298.33	10.43	3.81		4.08	3.49	3.82	4.07	4.97	8.05

\*Haftalık Bazda Hacim Değişimi altında son hafta gerçekleşen toplam işlem hacminin bir önceki haftanın toplam işlem hacmine göre değişimini vermektedir.

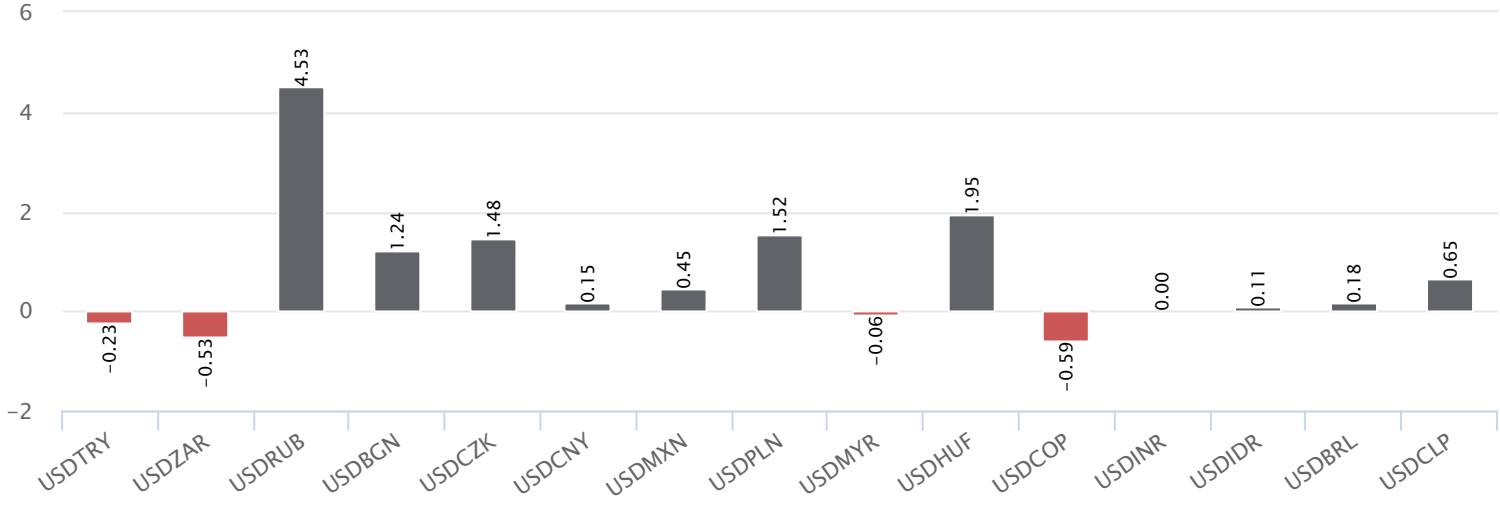
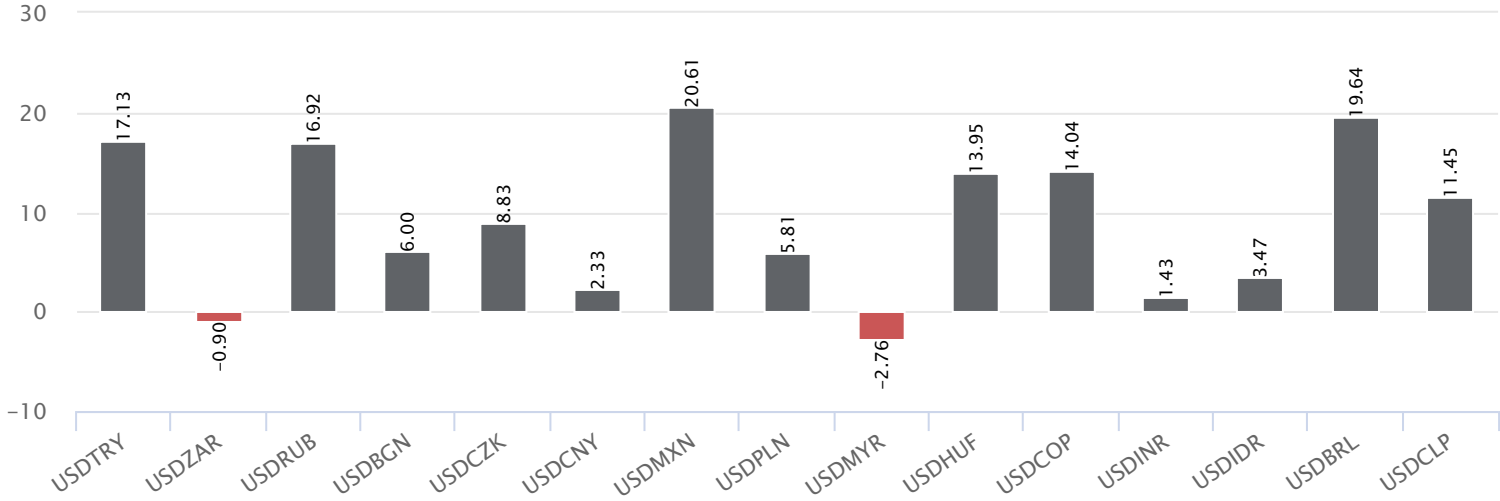
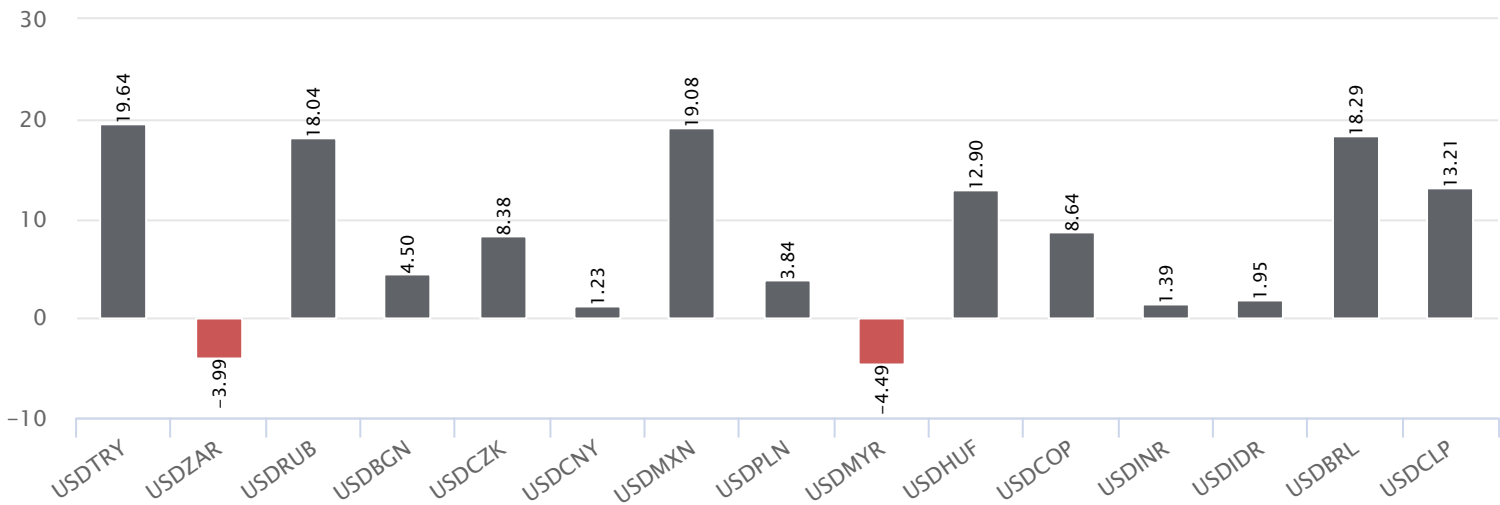
**BIST-100 Endeksinde Geçen Hafta İşlem Hacmi Düşen İlk 15 Hisse**

Hisse	Haftalık Bazda Hacim Değişimi (%)	Haftalık İşlem Hacmi	Haftalık Kapanış	F/K Pd/DD	21 Günlük Ort.	50 Günlük Ort.	100 Günlük Ort.	200 Günlük Ort.	500 Günlük Ort.		
KTLEV	-69.80	311,529,922.00	-1.42	55.60	6.15	4.22	56.46	52.98	49.63	76.66	
ARDYZ	-63.14	104,901,701.34	5.17	36.18	23.28	2.56	33.43	33.34	35.38	39.94	
BRSAN	-57.64	288,102,813.25	-0.87	458.00	49.13	2.17	469.16	467.33	446.31	519.40	430.36
ADEL	-57.07	52,716,478.24	-9.44	36.06	27.13	6.05	40.68	39.35	44.06	50.25	35.20
TMSN	-50.27	139,914,631.00	-0.79	112.90	22.86	2.06	116.04	119.18	122.91	134.02	97.92
TABGD	-47.71	211,779,086.40	-2.57	144.00	21.41	2.57	138.04	139.33	158.61	156.35	
ENERY	-46.20	135,527,396.00	2.20	279.00	5.46	1.71	256.80	233.65	213.27	189.74	
KARSN	-45.90	236,184,265.84	-2.42	12.91		2.52	14.22	15.22	15.78	13.81	11.59
KONTR	-41.63	1,174,919,968.39	-4.12	47.94	64.90	6.53	46.37	43.81	47.58	59.63	60.81
TSKB	-41.06	239,743,061.18	3.26	12.68	3.92	1.22	12.21	11.77	11.89	10.81	7.69
REEDR	-40.53	1,593,900,641.37	-6.30	14.28		2.40	17.63	21.58	27.74	37.39	
YEOTK	-39.12	757,415,365.10	-3.80	207.80	21.39	8.73	196.01	175.05	182.66	196.97	156.79
BERA	-36.87	117,454,362.19	4.17	14.74	2.03	0.48	13.49	13.81	15.44	16.74	14.56
MPARK	-36.75	135,188,664.75	4.64	383.00	10.52	3.57	349.91	343.41	364.42	307.49	191.62
BINHO	-35.43	130,153,630.25	-0.86	288.50		0.99	295.60	318.92	363.27	433.87	

\*Haftalık Bazda Hacim Değişimi altında son hafta gerçekleşen toplam işlem hacminin bir önceki haftanın toplam işlem hacmine göre değişimini vermektedir.

**Dünya Borsaları Haftalık Değişim %****Dünya Borsaları Yılbaşına Göre Değişim %****Dünya Borsaları 52 Haftalık Fark %**



Para Birimleri Haftalık Değişim %Para Birimleri Yılbaşına Göre Değişim %Para Birimleri 52 Haftalık Değişim %

**Genel Müdürlük**

Esentepe Mh. Ecza Sk. Safter Han İş Merkezi No:6 Şişli/İstanbul – (0212) 286 30 00

**Beylikdüzü**

Hayrettin Paşa Mah. 1993 Sokak No:22 Ferah Residence Daire A1 Esenyurt – (0212) 270 26 43

**Erenköy**

Bağdat Caddesi Beyaz Apt. No: 339 D:5 Erenköy – (0216) 301 10 45

**Levent**

Nispetiye Mah. Aydar Cad Metro İş Merkezi No. 10 İç Kapı No: 1 Beşiktaş – (0212) 286 30 00

**Suadiye**

Suadiye Mah. Öncü Sokak Büyük Hanlı Konutları B1 Blok K:8 D:22 Kadıköy – (0216) 350 01 43

**Ankara**

Tunalı Hilmi Cad. 60/12 Kavaklıdere – (0312) 426 16 61

**Bursa**

Çekirge Mah. Çekirge Cad. Gökçen Apt. Blok 97/1 C Osmangazi – (0224) 233 43 37

**Malatya**

Sancaktar Mah. Aslantepi Cad. Canbaylar Plaza No. 93/9 Battalgazi – (0422) 377 90 00

**Adana**

Çınarlı Mah. 61027 SK. Sunar Nuri Çomu İş Merkezi Sitesi A Blok No:18 İç Kapı No:124 Seyhan – (0322) 355 31 45

**Aydın**

Güzelhisar Mahallesi Albay Şefik Caddesi No:4 Ronesans Plaza İç Kapı No:17 Efeler/AYDIN – (0256) 218 22 95

**Denizli**

Sıracapılar Mahallesi 1585 Sokak Kaygün İş Merkezi No:3 İç Kapı No:13 Merkezefendi – (0258) 295 08 99

**Eskişehir**

Akarbaşı Mah. Atatürk Bul. Yağmur Apt. No : 87A Odunpazarı – (0222) 211 20 45

**İzmir**

Çınarlı Mah. Ozan Abay Cad. Egeperla No: 10 / 201 Konak / İzmir – (0234) 270 44 67

**İzmit**

Karabaş Mah. Ankara Karayolu Cad. No: 65/3 Kocaeli – (0262) 999 68 97

**Kapalıçarşı**

Molla Fenari Mah. Kürkcüler Çarşısı Sk. No:25 İç Kapı No:1 Fatih / İstanbul – (0212) 513 40 01

**Mersin**

Güvenevler Mah. 1928 Sk. İkinci Global İş Merkezi No:5 İç Kapı No:6 Yenişehir/MERSİN – (0324) 241 33 15

**Niğde**

Aşağı Kayabaşı Mah. Dr. Sami Yağız Cad. Kültür Plaza No:32 Kat:1/4 Niğde – (0388) 214 19 35

**YASAL UYARI**

Bu rapor, bir veya daha fazla sermaye piyasası aracı veya bunları ihraç eden ortaklıklar ve kuruluşlar ile piyasa eğilimleri hakkında, belirli bir kişiye veya mali durumları, risk ve getiri tercihleri benzer nitelikteki bir gruba yönelik olmamak kaydıyla, Marbaş Menkul Değerler A.Ş. müşterilerine ve/veya dağıtım kanallarına yönelik olarak Marbaş Menkul Değerler A.Ş.'nin anlaşmalı olduğu dışarıdan hizmet sağlayıcı kuruluş tarafından hazırlanmıştır. Burada yer alan yatırım bilgi, yorum ve tavsiyeleri yatırım danışmanlığı kapsamında değildir. Yatırım danışmanlığı hizmeti, yetkili kuruluşlar tarafından kişilerin risk ve getiri tercihleri dikkate alınarak kişiye özel sunulmaktadır. Burada yer alan yorum ve tavsiyeler ise genel niteliktedir. Bu tavsiyeler mali durumunuz ile risk ve getiri tercihlerinize uygun olmayabilir. Bu nedenle, sadece burada yer alan bilgilere dayanarak yatırım kararı verilmesi beklentilerinize uygun sonuçlar doğurmayabilir. Bu rapor ve yorumlardaki yazılar, bilgiler ve grafikler, ulaşılabilen ilk kaynaklardan iyi niyetle ve doğruluğu, geçerliliği, etkinliği velhasıl her ne şekil, suret ve nam altında olursa olsun herhangi bir karara dayanak oluşturması hususunda herhangi bir teminat, garanti oluşturmadan, yalnızca bilgi edinilmesi amacıyla derlenmiştir. İş bu raporlardaki yorumlardan; eksik bilgi ve/veya güncellenme gibi konularda ortaya çıkabilecek zararlardan Marbaş Menkul Değerler A.Ş. ve çalışanları sorumlu değildir. Marbaş Menkul Değerler A.Ş. her an, hiçbir şekil ve surette ön ihbara ve/veya ihtara gerek kalmaksızın söz konusu bilgileri, tavsiyeleri değiştirebilir ve/veya ortadan kaldırabilir. Genel anlamda bilgi vermek amacıyla hazırlanmış olan iş bu rapor ve yorumlar, kapsamı bilgiler, tavsiyeler hiçbir şekil ve surette Marbaş Menkul Değerler A.Ş.'nin herhangi bir taahhüdünü tazammum etmediğinden, bu bilgilere istinaden her türlü özel ve/veya tüzel kişiler tarafından alınacak kararlar, varılacak sonuçlar, gerçekleştirilecek işlemler ve oluşabilecek her türlü riskler bizatihi bu kişilere ait ve raci olacaktır. Hiçbir şekil ve surette ve her ne nam altında olursa olsun, her türlü gerçek ve/veya tüzel kişinin, gerek doğrudan gerek dolayısı ile ve bu sebeplerle uğrayabileceği her türlü doğrudan ve/veya dolayısıyla oluşacak maddi ve manevi zarar, kar mahrumiyeti, velhasıl her ne nam altında olursa olsun uğrayabileceği zararlardan hiçbir şekil ve surette Marbaş Menkul Değerler A.Ş. ve çalışanları sorumlu tutulamayacak ve hiçbir şekil ve surette her ne nam altında olursa olsun Marbaş Yatırım Menkul Değerler A.Ş. çalışanlarından talepte bulunulmayacaktır.