

Piyasa Gündemi

Küresel piyasalarda, ABD'de bilanço sezonu ve açıklanan şirket karları, piyasaların seyrinde etkili oluyor. Hafta başından bu yana, ABD'de açıklanan verilerin ise fiyatlar üzerinde etkisinin sınırlı kaldığı dikkat çekti. Bugün için ABD'de 4.çeyrek büyüme verisi açıklanacak. ABD'de büyüme verileri, her çeyrekte üç okuma şeklinde açıklanır. Bugünkü veri de, 4.çeyrek ilk okuma verisi olacak. Büyüme verisi dışında her hafta açıklanan haftalık işsizlik maaşı başvuruları da takip edilecek. Avrupa'da ise gündem Avrupa Merkez Bankasının(ECB) faiz kararı olarak görülmektedir. ECB için bu ayki toplantıda bir sürpriz beklenmiyor. Geçtiğimiz hafta, ECB Başkanı Lagarde, faiz indirimine yazın başlanabilir ifadesinde bulunmuştu. Bu nedenle, bugünkü karar metnindeki açıklamalar ve ECB Başkanı Lagarde'ın konuşması yakından izlenecek. Faiz indirimiyle ilgili sinyaller, Avrupa piyasalarında hareketliliğe neden olabilir.

Yurt içinde; TCMB'nin faiz kararı takip edilecek. 2024 yılının ilk faiz kararı olacak. Bu ayki toplantı için 250 baz puanlık faiz artış beklentimiz bulunuyor. Genel olarak, piyasanın da beklentisi bu yönde şekilleniyor. Kasım ayı toplantısında, para politikasında sıkılaştırma döngüsünün sonuna yaklaşıyoruz mesajı vermişti. Ocak ayında, ABD'de "Yatırımcı Günleri" toplantısında da, TCMB bu mesajını yinelemişti. Bu nedenle bugünkü toplantı biraz daha önemli olacak. Bugünkü karar metnindeki ifadeler, yılın kalanındaki toplantılarda nasıl bir yol izleneceğine dair beklentileri şekillendirebilir.

Açıklanacak Önemli Ekonomik Veriler

- 14:00 TR TCMB Faiz Kararı Önem:Yüksek
- 16:15 EuroB. ECB Faiz Kararı Önem:Yüksek

BIST-100 Strateji

BIST-100 Endeksi dün günü %1,77 oranında değer kazanımıyla 8.090,90 puandan tamamladı. Bankacılık endeksi önceki günkü kayıplarını telafi ederek günü %4,61 oranında yükselişle kapattı. Son iki gündür 8.150 direnç bölgesini test eden ancak bu seviyeden kâr satışlarıyla karşılaşan endekste, 8.000 üzerinde kalıcılığın korunması önem taşımaktadır. Bugün TCMB'nin faiz kararı endekste gün içi hareketliliği artırabilir. TCMB sonrasında 8.150 direnci aşılar ve üzerinde tutunma sağlanabilirse 8.270 ile devamında 8.350 – 8.400 bölgesine doğru yeni bir yükseliş hareketi başlayabilir. Geri çekilmelerde ise 8.000 psikolojik öneme sahip ilk güçlü destek noktası olup, bu seviye altında 7.880 ve 7.800 seviyeleri destek konumunda bulunmaktadır. BIST100 endeksinin güne hafif alıcılı bir açılışla başlamasını bekliyoruz.

Önemli Sektör Şirket Haberleri

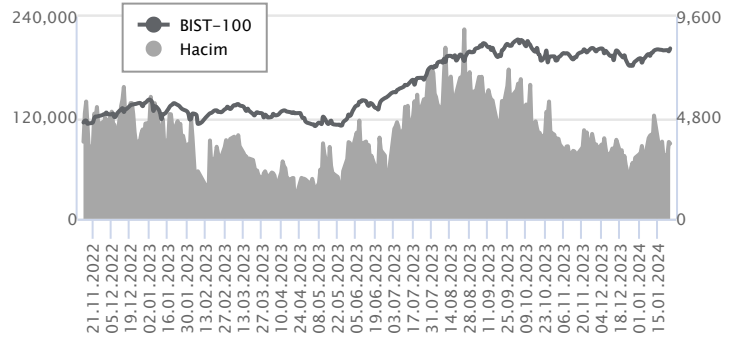
Türkiye Beyaz Eşya Sanayicileri Derneği (TURKBESD) açıklamasına göre; yurtiçi beyaz eşya satış hacmi 2023 yılında önceki yıla göre %14 artış gösterirken, ihracat satış hacmi %4 azalmıştır. Toplam satış hacmi ise 2023 yılında yıllık %4 daralmıştır. (NÖTR)

Günlük Veriler / BIST 100

Veri Tarihi : 24.01.2024

	Kapanış	Günlük Değ. (%)	Yıllık Değ. (%)
BİST 100	8,091	1.77	8.31
BİST 30	8,731	2.03	8.86
BIST Banka	9,543	4.61	9.48
BIST Sanayi	12,117	1.06	5.07
BIST 30 Yakın Vade	9,095.000	1.94	13.32

BIST-100	Kapanış	Önceki Kapanış	Günlük Değ. %
Hacim (mln TL)	89,336	91,239	-2.09
Piyasa Değeri (mln TL)	6,854,561	6,741,817	1.67
Halka Açık PD (mln TL)	2,175,446	2,137,578	1.77
Yabancıların Piyasa Payı	37.53	37.57	-0.11



BIST-100 Yükselenler	Kapanış	Günlük Değ. (%)	Hacim (mln TL)
ULKER	89.40	7.65	1,314.80
MAVI	135.00	6.64	411.15
AKBNK	40.40	5.87	5,023.68
YEOTK	216.20	5.16	1,146.25
YKBANK	21.90	5.09	5,399.94

BIST-100 Düşenler	Kapanış	Günlük Değ. (%)	Hacim (mln TL)
SDTTR	352.25	-2.56	1,475.17
KMPUR	65.95	-1.12	153.62
ALFAS	91.45	-0.97	682.94
MGROS	396.50	-0.88	758.68
KCAER	36.74	-0.70	783.64

BIST-100 Hacmi Artanlar	Hacimdeki Değ. (%)	Kapanış	Günlük Değ. (%)
YEOTK	133.44	216.20	5.16
IZMDC	107.93	6.09	2.18
IPEKE	105.51	34.66	2.00
MAVI	102.23	135.00	6.64
COLLA	83.13	541.50	-0.55

BIST-100 Hacmi Azalanlar	Hacimdeki Değ. (%)	Kapanış	Günlük Değ. (%)
AKCNS	-52.90	160.00	-0.12
QUAGR	-52.83	3.92	1.03
KMPUR	-47.86	65.95	-1.12
KCHOL	-45.06	153.40	1.46
TCELL	-43.66	66.00	0.61

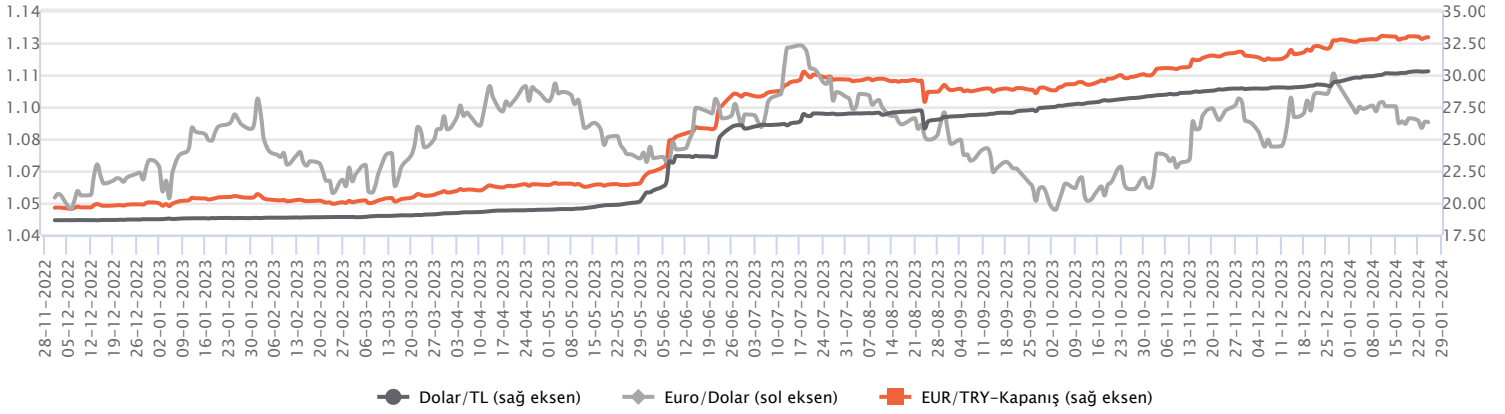
Makroekonomik Veriler*	Dönem	Cari (%)	2024T
Büyüme	3Ç23	5,9%	2,0%
Enflasyon (TÜFE)	Kasım	61,98%	42,0%
Bütçe Dengesi Mlr TL	Haziran	-716	-659,4
Cari Denge Mlr \$	Ekim	-50,7	-37,1

*Veriler geçmiş 12 aylık dönemi kapsamaktadır.

Dolar/TL

Kurda volatilitenin son döneme göre bir miktar arttığı bir günü geride bıraktık. Anlık yükseliş ve düşüş hareketleri görülse de yatay seyirler takip edildi. Dün yurt içerisinde veri akışı sakindi. ABD tarafında ise öncü imalat PMI ocakta beklentilerin ve eşik değer olan 50 seviyesinin üzerinde 50,3 olarak açıklanırken, hizmet PMI tarafı da 52,9 ile beklentileri aştı. Verilerin fiyatlara etkisi olmadı diyebiliriz. Bugün yurt içerisinde TCMB faiz kararı takip edilecek olup, karar sonrası bir miktar volatilité artabilir. ABD tarafında ise büyüme, dayanıklı mal siparişleri ve yeni konut satışları verileri izlenecek ABD verileri sonrası dolar endeksinde volatilitenin artması beklenebilir. Kur tarafına ise etkisi sınırlı kalabilir. Bu görünüm altında Dolar/TL, bu sabah saat 08:10 itibariyle 30,26'lı seviyelerden işlem görüyo.

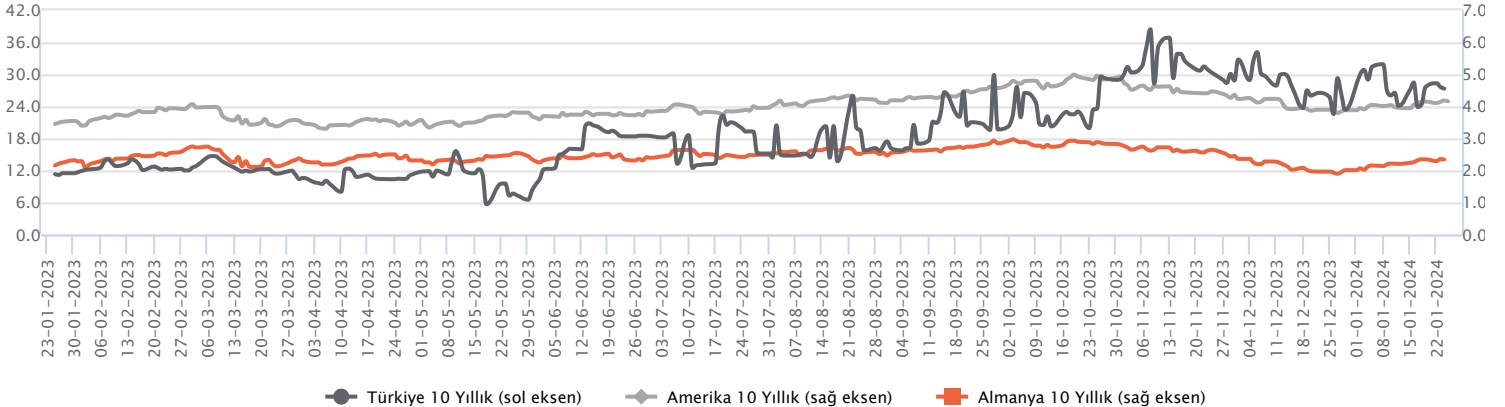
Günlük Veriler / Kurlar	Kapanış	Günlük Değ. (%)	Yılbaşı Değ. (%)
USD/TRY	30.2382	0.02	2.60
EUR/TRY	32.8797	0.31	0.42
Euro/Dolar	1.0880	0.27	-1.46
Sterlin/Dolar	1.2716	0.23	-0.12
Dolar/Yen	147.6180	-0.50	4.71



Faizler

Bugün TCMB Para Politikası Kurulu'nun (PPK) kararları piyasa tarafından takip edilecek. Piyasa paydaşları tarafından, politika faizi olan 1 hafta vadeli repo ihale faizini 250 baz puan arttırılarak yüzde 45 seviyesine getirmesi bekleniyor. 2 yıllık gösterge faiz Ocak ayının 2. haftasından beri yükselişini sürdürerek 42.87 seviyesine gelirken, verim eğrisinin uzun tarafındaki 10 yıllık faizlerin 27.50 seviyesinde dengelenmesini takip ediyoruz. Hazine tahvil ihalelerinde değişken faizli ihraçlardan daha çok sabit getirili ihraçlara talep gelmesi faiz seviyelerinin piyasa oyuncuları tarafından da cazip hale geldiği söylenebilir. 2 yıllıkların politika faizi etrafında dengelenmesini bekliyoruz ve PPK metninde ilave sıkılaştırma gibi önümüzdeki aylar için faiz arttırmalarına açık kapı bırakması 10 yıllıkların da kademeli yukarı yönlü fiyatlamaya yapması beklenebilir.

Günlük Veriler / Faizler	Kapanış	Günlük Değ.	Yılbaşı Değ.
TCMB AOFM	42.50	0.00 bp	0.00 bp
Türkiye 2 Yıllık	42.87	0.18 bp	3.19 bp
Amerika 2 Yıllık	4.37	-0.01 bp	0.12 bp
Almanya 2 Yıllık	2.72	0.00 bp	0.32 bp
Türkiye 10 yıllık	27.07	-0.20 bp	0.32 bp
Amerika 10 Yıllık	4.16	-0.03 bp	0.28 bp
Almanya 10 Yıllık	2.34	-0.01 bp	0.33 bp



Türkiye Beyaz Eşya Sanayicileri Derneği (TURKBESD) açıklamasına göre;

yurtiçi beyaz eşya satış hacmi 2023 yılında önceki yıla göre %14 artış gösterirken, ihracat satış hacmi %4 azalmıştır. Toplam satış hacmi ise 2023 yılında yıllık %4 daralmıştır. (NÖTR)

ŞİŞE VE CAM / SISE 24.01.2024 18:46:38

Pay geri alım kapsamında 47,20 TL- 47,24 TL fiyat aralığından (ortalama 47,23 TL) 115.311 adet pay geri alınmış ve Şirketin sahip olduğu SISE payları 54.422.416 adede ulaşmıştır (Şirket sermayesine oranı %1,78). (SINIRLI POZİTİF)

MLP SAĞLIK / MPARK 24.01.2024 23:05:12

Pay geri alım kapsamında 152,50 TL – 158,50 TL (ağırlıklı ortalama 156,01 TL) fiyat aralığından toplam 30.500 TL nominal değerli MPARK payları geri alınmıştır. Bu işlemlerle birlikte geri alınan payların toplam nominal değeri 18.430.500 TL olup, bu payların sermayeye oranı %8,8592'ye ulaşmıştır. (SINIRLI POZİTİF)

LOKMAN HEKİM / LKMNH 24.01.2024 18:20:56

Pay geri alım kapsamında ortalama 49,82 TL fiyattan 24.185 adet alış işlemi gerçekleştirilmiştir. Geri alım programı çerçevesinde gerçekleştirilen işlemle birlikte şirket sermayesindeki payları %0,92'ye ulaşmıştır. (SINIRLI POZİTİF)

*Kamuyu Aydınlatma Platformu'na 25.01.2024 saat 07:03'e kadar gelen haberleri kapsamaktadır.

Haftalık Piyasa Takvimi 22 - 26 Ocak

Tarih	Saat	Ülke	Veri	Önem	Dönem	Beklenti	Önceki
22 Ocak Pazartesi	17:00	Euro B.	ECB Başkanı C. Lagarde'nin Konuşması	■	Ocak		
	18:00	ABD	CB Öncü Göstergeler Endeksi	■	Aralık	-0,30%	-0,50%
23 Ocak Salı	06:00	Japonya	Boj Faiz Kararı	■	Ocak	-0,10%	-0,10%
	10:00	Türkiye	Tüketici Güven Endeksi	■	Ocak		77,40
	18:00	ABD	Richmond Fed İmalat Endeksi	■	Ocak		-11,00
24 Ocak Çarşamba	18:00	Euro B.	Tüketici Güven Endeksi (Öncü)	■	Ocak	-14,00	-15,00
	02:50	Japonya	Dış Ticaret Dengesi	■	Aralık	-122.1 mlr ¥	-776.9 mlr ¥
	03:30	Japonya	İmalat/Hizmetler PMI (Öncü)	■	Ocak		47.90/51.50
	11:30	Almanya	İmalat/Hizmetler PMI (Öncü)	■	Ocak	43.70/49.50	43.30/49.30
	12:00	Euro B.	İmalat/Hizmetler PMI (Öncü)	■	Ocak	44.80/49.00	44.40/48.80
	12:30	İngiltere	İmalat/Hizmetler PMI (Öncü)	■	Ocak	46.70/53.50	46.20/53.40
	17:45	ABD	İmalat/Hizmetler PMI (Öncü)	■	Ocak	48.00/51.00	47.90/51.40
25 Ocak Perşembe	10:00	Türkiye	Kapasite Kullanım Oranı	■	Ocak		77,50%
	10:00	Türkiye	Reel Kesim Güven Endeksi	■	Ocak		99,10
	12:00	Almanya	İFO İş Ortamı Güven Endeksi	■	Ocak	86,70	86,40
	14:00	Türkiye	TCMB PPK Faiz Kararı Toplantısı	■	Ocak	45,00%	42,50%
	16:15	Euro B.	ECB Faiz Kararı	■	Ocak	4,50%	4,50%
	16:30	ABD	Dayanaklı Mal Siparişleri (Aylık)	■	Ocak	1,00%	5,40%
	16:30	ABD	GSYİH- Çeyrek (Yıllıklandırılmış)	■	4.Çeyrek	2,00%	4,90%
	16:30	ABD	Haftalık İşsizlik Maaşı Başvuruları	■	Ocak		187 Bin
	16:45	Euro B.	ECB Başkanı C. Lagarde'nin Konuşması	■	Ocak		
	18:00	ABD	Yeni Konut Satışları	■	Aralık	640 Bin	590 Bin
18:15	Euro B.	ECB Başkanı C. Lagarde'nin Konuşması	■	Ocak			
26 Ocak Cuma	03:01	İngiltere	GFK Tüketici Güven Endeksi	■	Ocak		-22,00
	10:00	Almanya	GFK Tüketici Güven Endeksi	■	Şubat	-24,30	-25,10
	16:30	ABD	Çekirdek Kişisel Tüketim Harcamaları (Aylık/Yıllık)	■	Aralık	0.20%/3.00%	0.10%/3.20%
	16:30	ABD	Kişisel Tüketim Harcamaları (Aylık/Yıllık)	■	Aralık	0.20%/2.60%	-0.10%/2.60%
	16:30	ABD	Kişisel Gelirler	■	Aralık	0,30%	0,40%
	16:30	ABD	Kişisel Harcamalar	■	Aralık	0,40%	0,20%

 Takvim açıklanacak tüm verileri [kapsamamaktadır](#). Tahminler Bloomberg, Tradingeconomics.com, Investing.com, Econoday.com kaynaklarından alınmıştır.

Genel Müdürlük

Esentepe Mh. Ecza Sk. Safter Han İş Merkezi No:6 Şişli/İstanbul – (0212) 286 30 00

Beylikdüzü

Hayrettin Paşa Mah. 1993 Sokak No:22 Ferah Residence Daire A1 Esenyurt – (0212) 270 26 43

Erenköy

Bağdat Caddesi Beyaz Apt. No: 339 D:5 Erenköy – (0216) 301 10 45

Levent

Nispetiye Mah. Aydar Cad Metro İş Merkezi No. 10 İç Kapı No: 1 Beşiktaş – (0212) 286 30 00

Nişantaşı

Vali Konağı Cad. No.77 Polat Apt. Kat.3 D.3 Nişantaşı/Şişli – (0212) 241 15 75

Suadiye

Suadiye Mah. Öncü Sokak Büyük Hanlı Konutları B1 Blok K:8 D:22 Kadıköy – (0216) 350 01 43

Ankara

Tunalı Hilmi Cad. 60/12 Kavaklıdere – (0312) 426 16 61

Bursa

Çekirge Mah. Çekirge Cad. Gökçen Apt. Blok 97/1 C Osmangazi – (0224) 233 43 37

Malatya

Sancaktar Mah. Aslanteppe Cad. Canbaylar Plaza No. 93/9 Battalgazi – (0422) 377 90 00

Niğde

Aşağı Kayabaşı Mah. Dr. Sami Yağız Cad. Kültür Plaza No:32 Kat:1/4 Niğde – (0388) 214 19 35

**YASAL UYARI**

Bu rapor, bir veya daha fazla sermaye piyasası aracı veya bunları ihraç eden ortaklıklar ve kuruluşlar ile piyasa eğilimleri hakkında, belirli bir kişiye veya mali durumları, risk ve getiri tercihleri benzer nitelikteki bir gruba yönelik olmamak kaydıyla, Marbaş Menkul Değerler A.Ş. müşterilerine ve/veya dağıtım kanallarına yönelik olarak Marbaş Menkul Değerler A.Ş.'nin anlaşılabilir olduğu dışarıdan hizmet sağlayıcı kuruluş tarafından hazırlanmıştır. Burada yer alan yatırım bilgi, yorum ve tavsiyeleri yatırım danışmanlığı kapsamında değildir. Yatırım danışmanlığı hizmeti, yetkili kuruluşlar tarafından kişilerin risk ve getiri tercihleri dikkate alınarak kişiye özel sunulmaktadır. Burada yer alan yorum ve tavsiyeler ise genel niteliktedir. Bu tavsiyeler mali durumunuz ile risk ve getiri tercihlerinize uygun olmayabilir. Bu nedenle, sadece burada yer alan bilgilere dayanarak yatırım kararı verilmesi beklentilerinize uygun sonuçlar doğurmayabilir. Bu rapor ve yorumlardaki yazılar, bilgiler ve grafikler, ulaşılabilen ilk kaynaklardan iyi niyetle ve doğruluğu, geçerliliği, etkinliği velhasıl her ne şekilde, suret ve nam altında olursa olsun herhangi bir karara dayanak oluşturması hususunda herhangi bir teminat, garanti oluşturmadan, yalnızca bilgi edinilmesi amacıyla derlenmiştir. İş bu raporlardaki yorumlardan; eksik bilgi ve/veya güncellenme gibi konularda ortaya çıkabilecek zararlardan Marbaş Menkul Değerler A.Ş. ve çalışanları sorumlu değildir. Marbaş Menkul Değerler A.Ş. her an, hiçbir şekilde ve surette ön ihbara ve/veya ihtara gerek kalmaksızın söz konusu bilgileri, tavsiyeleri değiştirebilir ve/veya ortadan kaldırabilir. Genel anlamda bilgi vermek amacıyla hazırlanmış olan iş bu rapor ve yorumlar, kapsamı bilgiler, tavsiyeler hiçbir şekilde ve surette Marbaş Menkul Değerler A.Ş.'nin herhangi bir taahhüdünü tazammum etmediğinden, bu bilgilere istinaden her türlü özel ve/veya tüzel kişiler tarafından alınacak kararlar, varılacak sonuçlar, gerçekleştirilecek işlemler ve oluşabilecek her türlü riskler bizatihi bu kişilere ait ve raci olacaktır. Hiçbir şekilde ve surette ve her ne nam altında olursa olsun, her türlü gerçek ve/veya tüzel kişinin, gerek doğrudan gerek dolayısı ile ve bu sebeplerle uğrayabileceği her türlü doğrudan ve/veya dolayısıyla oluşacak maddi ve manevi zarar, kar mahrumiyeti, velhasıl her ne nam altında olursa olsun uğrayabileceği zararlardan hiçbir şekilde ve surette Marbaş Menkul Değerler A.Ş. ve çalışanları sorumlu tutulamayacak ve hiçbir şekilde ve surette her ne nam altında olursa olsun Marbaş Yatırım Menkul Değerler A.Ş. çalışanlarından talepte bulunulmayacaktır.