

Piyasa Gündemi

Çin'de kötü durumda olan emlak sektörünün destekleneceğine yönelik haberler, Asya piyasalarında bu sabah olumlu fiyatlanıyor. Küresel piyasaların gündeminde ise yarınki Fed toplantısı bulunuyor. Bugün başlayacak, yarın sonuçlanacak olan Fed toplantısı öncesinde piyasalarda temkinli seyirler izleniyor. Bugün içinde Türkiye ve ABD kanadında açıklanacak veriler bulunuyor. ABD verilerinin etkisi sınırlı da olsa fiyatlamaların seyri üzerinde belirleyici olabilir.

Açıklanacak Önemli Ekonomik Veriler

- 10:00 TR Reel Kesim Güven Endeksi PMI Önem:Orta
- 17:00 ABD CB Tüketici Güven Endeksi PMI Önem:Yüksek

BIST-100 Güne Başlangıç

Küresel piyasalarda haftanın ilk işlem günü büyüme açısından gösterge niteliğinde olan PMI rakamlarında daralmanın devam ettiği görüldü. BIST-100 Endeksi ilk işlem gününü %0,11'lik kazançla 6.695,14 puandan tamamladı. ABD borsaları günü yükselişle kapatırken, ABD vadeliilerinde bu sabah yatay karışık seyir etkili oluyor. Asya piyasalarında yeşil renk hâkim. Avrupa borsalarının güne negatif başlamaları bekleniyor. Endeks kapanışında 26,93 TL – 26,95 TL aralığında bulunan Dolar/TL, bu sabah 08:30 itibariyle 26,95'li seviyelerden işlem görüyor. BIST- 100 Endeksi'nin güne yatay başlamasını bekliyoruz.

BIST-100 Strateji

Yeni haftaya alıcılı başlayan BIST 100 endeksinde, gün içerisinde 6.626 puana kadar geri çekilme yaşandı. Endekste buralardan gelen tepkilerle sınırlı da olsa kayıplarını telafi ettiği izlendi. Endeks için bir süredir izlediğimiz 5 günlük hareketli ortalaması destek noktası olarak bulunuyor. Bu sabah itibariyle ortalaması 6.600 puandan geçiyor. Endeks bu seviyenin üzerinde kaldıkça yukarı yönlü eğimini korumak isteyecektir. Bu durumda endeks için 6.724 - 6.770 - 6.820 direnç noktaları olarak takip edilebilir. Buna karşın, endekste 6.600 puanın altına doğru bir hareketin görülmesi, ivme kaybının devam etmesine neden olabilir. Endekste geri çekilmelerin görülmesi halinde 6.600 altında 6.580 - 6.530 - 6.500 destek noktaları olarak takip edilebilir.

Önemli Sektör Şirket Haberleri

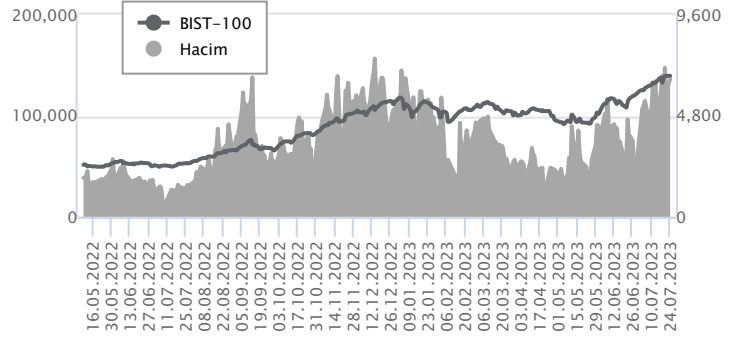
AKSA ENERJİ / AKSEN 24.07.2023 09:07:46 Şirketin %100 bağlı ortağı Aksa Yenilenebilir Üretim tarafından, Müstakil Elektrik Depolama Tesisleri'ne ilişkin başvurular kapsamında; projelere ek olarak Depolamalı Güneş ve Rüzgar enerji santral başvuruları da yapılmıştır. Ön lisans başvuruları; Eskişehir'de 50MW kurulu gücünde depolamalı güneş enerji santrallerinin kurulmasına ek olarak Eskişehir'de ikinci 50 MW ön lisans hakkı da alınmış olup 150 MW kurulu gücünde depolamalı güneş enerji santrali ve toplamda 443 MW kurulu güce ulaşılmıştır. **(SINIRLI POZİTİF)**

Günlük Veriler / BIST 100

Veri Tarihi : 24.07.2023

	Kapanış	Günlük Değ. (%)	Yıllık Değ. (%)
BİST 100	6,695	0.11	21.53
BİST 30	7,237	-0.41	21.73
BIST Banka	5,755	0.56	14.47
BIST Sanayi	10,655	0.94	19.66
BIST 30 Yakın Vade	7,430.000	-1.10	24.65

BIST-100	Kapanış	Önceki Kapanış	Günlük Değ. %
Hacim (mln TL)	136,429	123,477	10.49
Piyasa Değeri (mln TL)	5,718,565	5,715,113	0.06
Halka Açık PD (mln TL)	1,745,276	1,743,359	0.11
Yabancıların Piyasa Payı	29.24	29.53	-0.99



BIST-100 Yükselenler	Kapanış	Günlük Değ. (%)	Hacim (mln TL)
KONTR	223.30	10.00	2,827.16
ASTOR	106.70	10.00	1,964.22
YYLGD	36.30	10.00	660.57
ALFAS	767.20	9.99	1,204.32
ENJSA	49.00	9.96	1,590.84

BIST-100 Düşenler	Kapanış	Günlük Değ. (%)	Hacim (mln TL)
CANTE	19.12	-7.63	3,501.95
TKFEN	43.60	-6.44	1,096.07
GENIL	58.55	-5.26	487.26
ALARK	92.20	-4.21	1,681.99
ARCLK	146.40	-4.19	1,466.14

BIST-100 Hacmi Artanlar	Hacimdeki Değ. (%)	Kapanış	Günlük Değ. (%)
KRDMD	326.00	22.86	5.35
EREGL	306.13	37.96	2.04
ISDMR	274.95	35.90	3.28
VESBE	253.28	15.42	7.53
QUAGR	230.47	7.71	0.13

BIST- 100 Hacmi Azalanlar	Hacimdeki Değ. (%)	Kapanış	Günlük Değ. (%)
ASTOR	-82.82	106.70	10.00
SMRTG	-63.78	127.10	9.95
TSKB	-46.75	5.74	0.17
FROTO	-40.65	900.00	-1.75
ASUZU	-39.98	226.00	2.96

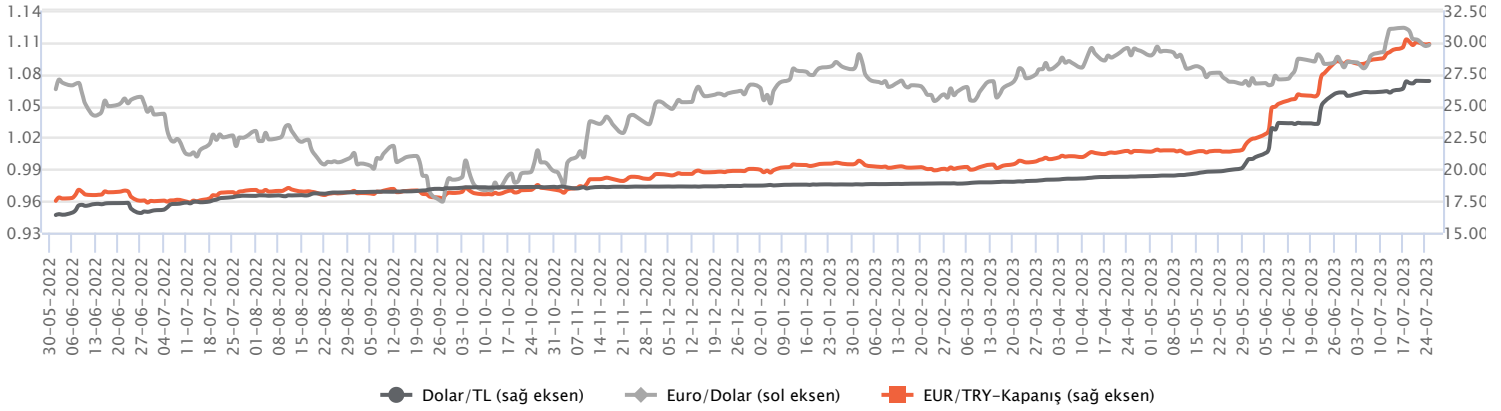
Makroekonomik Veriler*	Dönem	Cari (%)	2023T
Büyüme	1Ç23	4%	2,7%
Enflasyon (TÜFE)	Haziran	38,2 %	55%
Bütçe Dengesi Mlr TL	Mayıs	-118,9	-1.295
Cari Denge Mlr \$	Mayıs	-60	-50

*Veriler geçmiş 12 aylık dönemi kapsamaktadır.

Dolar/TL

Kurda yatay seyirlerin izlendiği bir haftaya başladık. Haftanın ilk işlem gününde yurt içerisinde önemli bir veri akışı bulunmazken, ABD tarafında ise temmuz ayı öncü PMI rakamları takip edildi. ABD'de imalat PMI beklentilerin üzerinde artarak 46,3'ten 49,0 seviyesine yükselirken, 50 eşik değerinin altında ABD ekonomisi için daralmaya işaret etmeye devam etti. Hizmet PMI tarafı ise 54,4 seviyesinden 52,4 seviyesine gerileme kaydederek son beş ayın en düşük değerini gördü. Açıklanan verilerin fiyatlamalara etkisi olmadı. Bugün yurt içerisinde reel kesim güven endeksi ve kapasite kullanım oranı, ABD'de ise CB tüketici güven endeksi ve konut fiyat endeksi verileri takip edilecek. Dolar/TL, bu sabah saat 08:30 itibarıyla 26,95'li seviyelerde yatay seyrine devam ediyor.

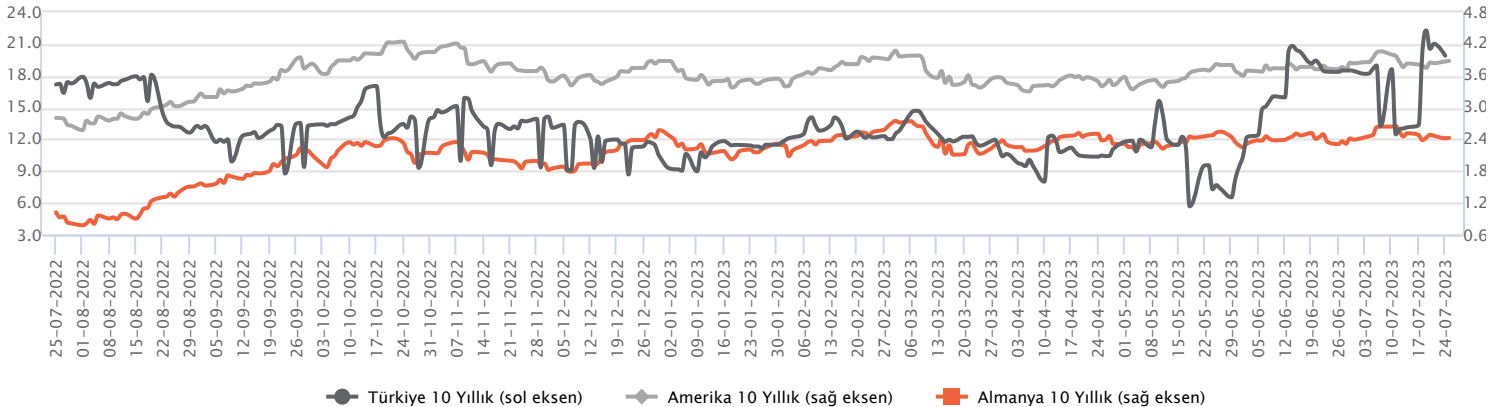
Günlük Veriler / Kurlar	Kapanış	Günlük Değ. (%)	Yılbaşı Değ. (%)
USD/TRY	26.9516	-0.07	44.05
EUR/TRY	29.8285	-0.59	48.93
Euro/Dolar	1.1065	-0.56	3.40
Sterlin/Dolar	1.2832	-0.17	6.14
Dolar/Yen	141.4850	-0.12	8.02



Faizler

10 yıl vadeli hazine tahvil faizi dün 17 baz puanlık düşüşle günü %18,74 seviyesinden tamamlarken, 2 yıl vadeli tahvil faizi ise 31 baz puanlık düşüşle günü %15,94 seviyesinden tamamladı. TCMB'nin parasal sıkılaştırma adımlarına yönelik uygulamaları ve iletişim politikası tahvil piyasalarında takip ediliyor. Bu kapsamda TCMB'nin perşembe günü açıklayacağı enflasyon raporu takip edilecek. Dün yapılan ihalede Hazine ve Maliye Bakanlığı, 5 yıl vadeli sabit kuponlu tahvil ihracında net satış 10,82 milyar TL olarak gerçekleştirirken, ROT dahil toplam satış ise 19,7 milyar TL olarak gerçekleşti. İhalede ortalama yıllık bileşik faiz oranı %19,58 oldu. Hazine bugün 5 yıl vadeli TÜFE'ye endeksli tahvil ile 10 yıl vadeli sabit kuponlu tahvil ihracı için ihale düzenleyecek.

Günlük Veriler / Faizler	Kapanış	Günlük Değ.	Yılbaşı Değ.
TCMB AOFM	16.00	0.50 bp	6.98 bp
Türkiye 2 Yıllık	15.94	-0.31 bp	5.97 bp
Amerika 2 Yıllık	4.99	0.08 bp	0.56 bp
Almanya 2 Yıllık	3.03	0.00 bp	0.30 bp
Türkiye 10 yıllık	18.74	-0.17 bp	8.91 bp
Amerika 10 Yıllık	3.88	0.01 bp	0.00 bp
Almanya 10 Yıllık	2.43	0.01 bp	-0.15 bp



FORD OTOMOTİV / FROTO 24.07.2023 18:16:36

Yıllık izin dolayısıyla, Gölcük, Yeniköy ve Eskişehir Fabrikaları'nda 31 Temmuz 2023 - 14 Ağustos 2023 tarihleri ile Craiova Fabrikası'nda 14 Ağustos 2023 - 31 Ağustos 2023 tarihleri arasında üretime ara verilecektir.

AKSA ENERJİ / AKSEN 24.07.2023 09:07:46

Şirketin %100 bağlı ortağı Aksa Yenilenebilir Üretim tarafından, Müstakil Elektrik Depolama Tesisleri'ne ilişkin başvurular kapsamında; projelere ek olarak Depolamalı Güneş ve Rüzgar enerji santral başvuruları da yapılmıştır. Ön lisans başvuruları; Eskişehir'de 50MW kurulu gücünde depolamalı güneş enerji santrallerinin kurulumuna ek olarak Eskişehir'de ikinci 50 MW ön lisans hakkı da alınmış olup 150 MW kurulu gücünde depolamalı güneş enerji santrali ve toplamda 443 MW kurulu güce ulaşılmıştır.

(SINIRLI POZİTİF)

MLP SAĞLIK / MPARK 24.07.2023 21:04:35

Pay geri alım kapsamında 91,45 TL – 95,95 TL (ağırlıklı ortalama 94,09 TL) fiyat aralığından toplam 30.000 TL nominal değerli MPARK payları geri alınmıştır. Bu işlemlerle birlikte, geri alınan payların toplam nominal değeri 13.430.000 TL olup, bu payların sermayeye oranı %6,4556'ya ulaşmıştır.

(SINIRLI POZİTİF)

MONDİ TURKEY OLUKLU MUKAVVA / MNDTR 24.07.2023 11:30:29

İzmir Kemalpaşa Fabrikası'nın 31.10.2023 tarihinde devamlı olarak faaliyetine son verilmesi planlanmaktadır.

KALESERAMİK, ÇANAKKALE KALEBODUR / 24.07.2023 18:02:34

Kaleseramik, Çanakkale Kalebodur Seramik'in 109.390.465 TL nominal değerli paylarının halka arzı tamamlanmış olup, Şirketin sermayesini temsil eden 514.778.660,51 TL nominal değerli payları kota alınmıştır. Halka arz edilen Şirket payları 27/07/2023 tarihinden itibaren Yıldız Pazar'da 25 TL/pay baz fiyat, "KLSE.E" kodu ve sürekli işlem yöntemiyle işlem görmeye başlayacaktır. İlgili sırada maksimum emir değeri 1.000.000 TL olarak belirlenmiştir.

ATAKEY PATATES GIDA / ATAKP 24.07.2023 18:02:21

Atakey Patates Gıda'nın 28.224.000 TL nominal değerli paylarının halka arzı tamamlanmış olup Şirketin sermayesini temsil eden 138.768.000 TL nominal değerli payları kota alınmıştır. Halka arz edilen Şirket payları 27/07/2023 tarihinden itibaren Yıldız Pazar'da 39,50 TL/pay baz fiyat, "ATAKP.E" kodu ve sürekli işlem yöntemiyle işlem görmeye başlayacaktır. İlgili sırada maksimum emir değeri 1.000.000 TL olarak belirlenmiştir.

*Kamuyu Aydınlatma Platformu'na 25.07.2023 saat 08:40'a kadar gelen haberleri kapsamaktadır.

Haftalık Piyasa Takvimi 24 - 28 Temmuz

Tarih	Saat	Ülke	Veri	Önem	Dönem	Beklenti	Önceki
24 Temmuz Pazartesi	03:30	Japonya	İmalat/Hizmetler PMI	▲	Temmuz		49,80/54,00
	10:30	Almanya	İmalat/Hizmetler PMI	▲	Temmuz	41,00/53,10	40,60/54,10
	11:00	Euro B.	İmalat/Hizmetler PMI	▲	Temmuz	43,50/51,50	43,40/52,00
	11:30	İngiltere	İmalat/Hizmetler PMI	▲	Temmuz	46,10/53,00	46,50/53,70
	16:45	ABD	İmalat/Hizmetler PMI	▲	Temmuz	46,40/54,00	46,30/54,40
25 Temmuz Salı	10:00	Türkiye	Reel Kesim Güven Endeksi	▲	Temmuz		76,80%
	10:00	Türkiye	Kapasite Kullanım Oranı	▲	Temmuz		108,20
	11:00	Almanya	IFO İş Ortamı Güven Endeksi	▲	Temmuz	87,90	88,50
	16:00	ABD	Konut Fiyat Endeksi (Aylık/Yıllık)	▲	Mayıs	0,20%/2,60%	0,70%/3,10%
	17:00	ABD	Richmond Fed İmalat Endeksi	▲	Temmuz		-7,00
	17:00	ABD	CB Tüketici Güven Endeksi	▲	Temmuz	111,50	109,70
26 Temmuz Çarşamba	17:00	ABD	Yeni Konut Satışları	▲	Haziran	727 Bin	763 Bin
	17:30	ABD	Ham Petrol Stokları	▲	Haftalık		-0,708M
	21:00	ABD	Fed Faiz Kararı	▲	Temmuz	%5,50 - 5,25	%5,25 - 5,00
	21:30	ABD	Fed Başkanı J. Powell'in Konuşması	▲	Temmuz		
27 Temmuz Perşembe	09:00	Almanya	GFK Tüketici Güven Endeksi	▲	Ağustos	-24,70	-25,40
	10:30	Türkiye	TCMB Enflasyon Raporu - III	▲	Temmuz		
	14:00	Türkiye	TCMB PPK Toplantı Özeti	▲	Temmuz		
	15:15	Euro B.	ECB Faiz Kararı	▲	Temmuz	4,25%	4,00%
	15:30	ABD	Dayanıklı Mal Siparişleri (Aylık)	▲	Haziran	0,70%	1,70%
	15:30	ABD	GSYİH - Çayreksel(Yıllıklandırılmış)	▲	2023/2Ç	1,80%	2,00%
	15:30	ABD	Haftalık İşsizlik Maaşı Başvuruları	▲	Temmuz		228 Bin
	15:30	ABD	Toptan Stoklar (Aylık)	▲	Haziran		0,00%
	15:45	Euro B.	ECB Başkanı C. Lagarde'nin Konuşması	▲	Temmuz		
	17:00	ABD	Bekleyen Konut Satışları (Aylık)	▲	Haziran	-0,60%	-2,70%
28 Temmuz Cuma	06:00	Japonya	Boj Faiz Kararı	▲	Temmuz	-0,10%	-0,10%
	10:00	Türkiye	Ekonomik Güven Endeksi	▲	Temmuz		101,10
	10:00	Türkiye	Dış Ticaret Dengesi	▲	Haziran		-12,53 mlr \$
	12:00	Euro B.	Tüketici Güven Endeksi	▲	Temmuz	-15,10	-16,10
	15:00	Almanya	TÜFE (Aylık/Yıllık)	▲	Temmuz	0,30%/6,20%	0,30%/6,40%
	15:30	ABD	Kişisel Tüketim Harcamaları (Aylık/Yıllık)	▲	Haziran	0,10%/3,80%	0,10%/3,80%
	15:30	ABD	Çekirdek Kişisel Tüketim Harcamaları (Aylık/Yıllık)	▲	Haziran	0,20%/4,20%	0,30%/4,60%
	15:30	ABD	Kişisel Gelirler	▲	Haziran	0,50%	0,40%
	15:30	ABD	Kişisel Harcamalar	▲	Haziran	0,40%	0,10%
	15:30	ABD	Michigan Tüketici Güven Endeksi	▲	Temmuz	72,60	64,40

Takvim açıklanacak tüm verileri [kopar.com.tr](#)de, Tahminler Gelir Yatırım Araştırma, Bloomberg, Tradingeconomics.com, Investing.com, Economy.com kaynaklarından alınmıştır.

Genel Müdürlük

Esentepe Mh. Ecza Sk. Safter Han İş Merkezi No:6 Şişli/İstanbul – (0212) 286 30 00

Beylikdüzü

Hayrettin Paşa Mah. 1993 Sokak No:22 Ferah Residence Daire A1 Esenyurt – (0212) 270 26 43

Erenköy

Bağdat Caddesi Beyaz Apt. No: 339 D:5 Erenköy – (0216) 301 10 45

Levent

Nispetiye Mah. Aydar Cad Metro İş Merkezi No. 10 İç Kapı No: 1 Beşiktaş – (0212) 286 30 00

Nişantaşı

Vali Konağı Cad. No.77 Polat Apt. Kat.3 D.3 Nişantaşı/Şişli – (0212) 241 15 75

Sirkeci

Hobyar Mah. Aşirefendi Cad. Denizli Han Blok No: 27 Kapı No: 611 Fatih – (0212) 939 67 78

Suadiye

Suadiye Mah. Öncü Sokak Büyük Hanlı Konutları B1 Blok K:8 D:22 Kadıköy – (0216) 350 01 43

Ankara

Tunalı Hilmi Cad. 60/12 Kavaklıdere – (0312) 426 16 61

Bursa

Çekirge Mah. Çekirge Cad. Gökçen Apt. Blok 97/1 C Osmangazi – (0224) 233 43 37

Çankaya

Mustafa Kemal Mah. Dumlupınar Bulvarı No: 266 C/87 Çankaya – (0312) 220 53 21

Malatya

Sancaktar Mah. Aslantepo Cad. Canbaylar Plaza No. 93/9 Battalgazi – (0422) 377 90 00

Niğde

Aşağı Kayabaşı Mah. Dr. Sami Yağız Cad. Kültür Plaza No:32 Kat:1/4 Niğde – (0388) 214 19 35

**YASAL UYARI**

Bu rapor, bir veya daha fazla sermaye piyasası aracı veya bunları ihraç eden ortaklıklar ve kuruluşlar ile piyasa eğilimleri hakkında, belirli bir kişiye veya mali durumları, risk ve getiri tercihleri benzer nitelikteki bir gruba yönelik olmamak kaydıyla, Marbaş Menkul Değerler A.Ş. müşterilerine ve/veya dağıtım kanallarına yönelik olarak Marbaş Menkul Değerler A.Ş.'nin anlaşmalı olduğu dışarıdan hizmet sağlayıcı kuruluş tarafından hazırlanmıştır. Burada yer alan yatırım bilgi, yorum ve tavsiyeleri yatırım danışmanlığı kapsamında değildir. Yatırım danışmanlığı hizmeti, yetkili kuruluşlar tarafından kişilerin risk ve getiri tercihleri dikkate alınarak kişiye özel sunulmaktadır. Burada yer alan yorum ve tavsiyeler ise genel niteliktedir. Bu tavsiyeler mali durumunuz ile risk ve getiri tercihlerinize uygun olmayabilir. Bu nedenle, sadece burada yer alan bilgilere dayanılarak yatırım kararı verilmesi beklentilerinize uygun sonuçlar doğurmayabilir. Bu rapor ve yorumlardaki yazılar, bilgiler ve grafikler, ulaşılabilen ilk kaynaklardan iyi niyetle ve doğruluğu, geçerliliği, etkinliği velhasıl her ne şekil, suret ve nam altında olursa olsun herhangi bir karara dayanak oluşturması hususunda herhangi bir teminat, garanti oluşturmadan, yalnızca bilgi edinilmesi amacıyla derlenmiştir. İş bu raporlardaki yorumlardan; eksik bilgi ve/veya güncellenme gibi konularda ortaya çıkabilecek zararlardan Marbaş Menkul Değerler A.Ş. ve çalışanları sorumlu değildir. Marbaş Menkul Değerler A.Ş. her an, hiçbir şekil ve surette ön ihbara ve/veya ihtara gerek kalmaksızın söz konusu bilgileri, tavsiyeleri değiştirebilir ve/veya ortadan kaldırabilir. Genel anlamda bilgi vermek amacıyla hazırlanmış olan iş bu rapor ve yorumlar, kapsamı bilgiler, tavsiyeler hiçbir şekil ve surette Marbaş Menkul Değerler A.Ş.'nin herhangi bir taahhüdünü tazammum etmediğinden, bu bilgilere istinaden her türlü özel ve/veya tüzel kişiler tarafından alınacak kararlar, varılacak sonuçlar, gerçekleştirilecek işlemler ve oluşabilecek her türlü riskler bizatihi bu kişilere ait ve raci olacaktır. Hiçbir şekil ve surette ve her ne nam altında olursa olsun, her türlü gerçek ve/veya tüzel kişinin, gerek doğrudan gerek dolayısı ile ve bu sebeplerle uğrayabileceği her türlü doğrudan ve/veya dolayısıyla oluşacak maddi ve manevi zarar, kar mahrumiyeti, velhasıl her ne nam altında olursa olsun uğrayabileceği zararlardan hiçbir şekil ve surette Marbaş Menkul Değerler A.Ş. ve çalışanları sorumlu tutulamayacak ve hiçbir şekil ve surette her ne nam altında olursa olsun Marbaş Yatırım Menkul Değerler A.Ş. çalışanlarından talepte bulunulmayacaktır.