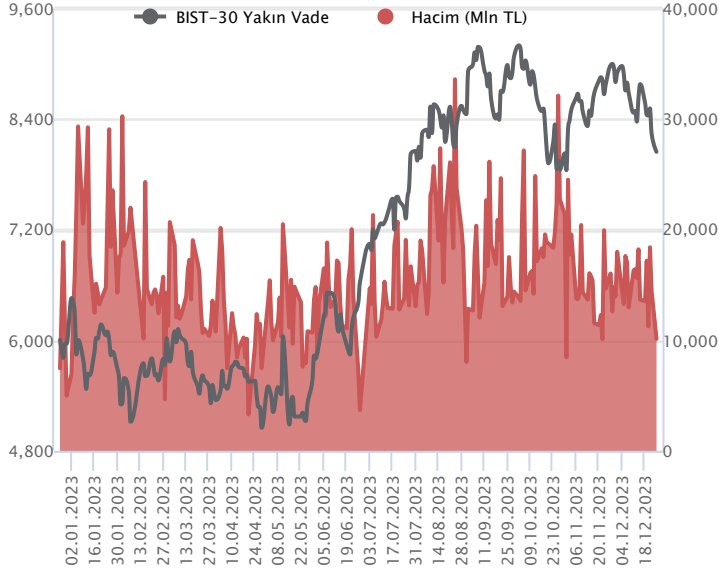


Sözleşme Kodu	Vade Ayı	Uzlaşma Fiyatı	Önceki Uzlaşma Fiyatı	Değişim	Değişim Puan	Gün İçi Yüksek	Gün İçi Düşük	İşlem Miktarı	İşlem Hacim	Açık Pozisyon	Açık Pozisyon Değişimi	Vadeye Kalan Gün Sayısı	Takasbank Başlangıç Teminatı %
F_XU0300224	29.02.2024	8,509.00	8,756.00	-2.82 %	-247.00	8,732.75	8,452.25	17,852.00	1,534,563,247.50	39,344.00	5,018.00	66	15
F_XU0301223	29.12.2023	7,985.50	8,261.75	-3.34 %	-276.25	8,224.00	7,910.00	125,388.00	10,122,705,162.50	225,043.00	3,132.00	4	15

ENDEKS KONTRATLARI

BIST 30 Yakın Vadeli Kontratı



Haftaya satışla başlayan Aralık vadeli sözleşme, gün boyunca baskı altında kalarak sert değer kaybetti. 7.910 ile 8.224 arasında hareket eden sözleşme %3,35 düşüşle 7.985,50 uzlaşma fiyatından kapanış gerçekleştirdi. Akşam seansında gelen tepki alımlarıyla uzlaşma fiyatına göre %0,74 yükselişle 8.044,75 seviyesinden günü tamamladı. Küresel piyasalarda Noel tatili nedeniyle yabancıların olmadığı piyasada iç dinamiklerle düşük hacimli genele yayılan satışlar görüldü. Sözleşmede bir süre daha yüksek volatilité beklenebilir. Yurtdışı tarafında dün kapalı olan ABD vadeliileri bugün hafif alıcılı seyir izliyor. Açık olan Asya borsalarında düşüşler hakim. Avrupa borsaları bugün de kapalı olacak. Aralık vadeli sözleşmenin güne hafif alıcılı bir başlangıç yapmasını bekliyoruz.

Aralık vadeli sözleşmede, gün içi tepki alımlarında 8.075 ve 8.140 ilk direnç olarak takip edeceğiz. 8.140 üstünde tutunması halinde 8.220-8.285 bölgesine doğru doğru alımların güç kazanması beklenebilir. Dün test edilen ve tepki alımlarının görüldüğü 7.910 önemli destek olup altına sarkması durumunda 7.840 ve 7.795 destekleri gündeme gelebilir.

Endeks - 30 Yakın Vade Aracı Kurum Dağılımı Günlük Değişim

Long			Short		
Kurum	Net Lot	Pay (%)	Kurum	Net Lot	Pay (%)
Yapı Kredi Yatırım	3.958	27	QNB Finans Yatırım	3.405	23
İş Yatırım	1.704	11	Garanti BBVA	2.613	18
Meksa Yatırım	1.247	8	Halk Yatırım	2.481	17
Ak Yatırım	1.107	7	HSBC Yatırım	2.191	15
Gedik Yatırım	1.074	7	Tacirler Yatırım	1.465	10
Diğer	5.800	39	Diğer	2.735	18

İlk 5 Kurum Satım Ağırlıklı

Endeks - 30 Yakın Vade Aracı Kurum Dağılımı Tüm Vade

Long			Short		
Kurum	Net Lot	Pay (%)	Kurum	Net Lot	Pay (%)
Yapı Kredi Yatırım	45.002	33	Bank of America	64.316	47
Teb Yatırım	28.295	21	HSBC Yatırım	26.668	20
Ziraat Yatırım	16.611	12	Meksa Yatırım	9.723	7
Halk Yatırım	9.538	7	Garanti BBVA	9.471	7
Deniz Yatırım	8.432	6	İş Yatırım	6.996	5
Diğer	28.237	21	Diğer	18.601	14

İlk 5 Kurum Satım Ağırlıklı

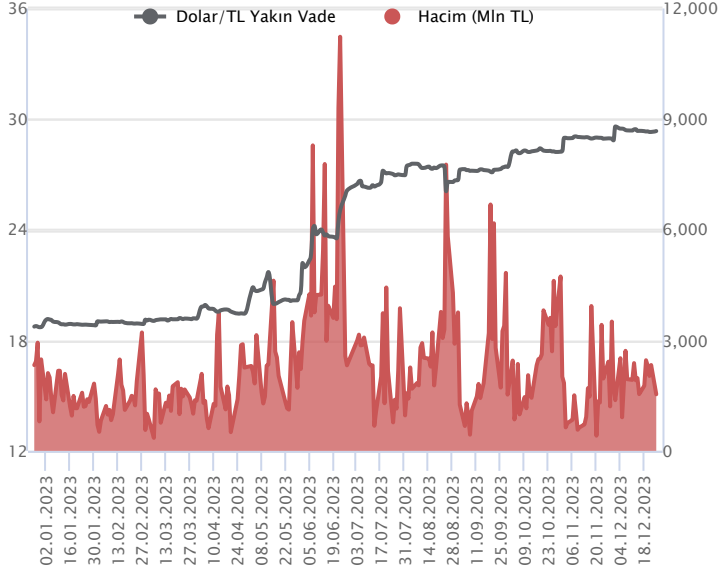


Fiyat (%) Açık Pozisyon (%) Yorum

Artış	Artış	Yükselişin devamlılığı için sinyal olarak kabul edilebilir.
Artış	Azalış	Yükselişin desteklenmediğini gösterir.
Azalış	Artış	Düşüşlerin devamlılığı için sinyal olarak kabul edilebilir.
Azalış	Azalış	Düşüşlerin desteklenmediğini gösterir.

Sözleşme Kodu	Vade Ayı	Uzlaşma Fiyatı	Önceki Uzlaşma Fiyatı	Değişim	Değişim Puan	Gün İçi Yüksek	Gün İçi Düşük	İşlem Miktarı	İşlem Hacim	Açık Pozisyon	Açık Pozisyon Değişimi	Vadeye Kalan Gün Sayısı	Takasbank Başlangıç Teminatı %
DÖVİZ KONTRATLARI													
F_EURTRY0124	31.01.2024	33.5255	33.3661	0.48 %	0.16	36.5000	33.3569	1,581	53,535,850	11,399	1,027	37	14
F_EURTRY1223	29.12.2023	32.3303	32.2956	0.11 %	0.03	32.3600	31.7999	1,517	48,966,420	18,343	-18	4	14
F_EURUSD0124	31.01.2024	1.1037	1.1049	-0.11 %	0.00	1.1070	1.1023	1,159	37,315,541	3,226	387	37	4
F_EURUSD1223	29.12.2023	1.0989	1.1040	-0.46 %	-0.01	1.1030	1.0971	2,027	65,004,487	21,545	352	4	4
F_USDTRY0124	31.01.2024	30.2913	30.2066	0.28 %	0.08	30.3454	30.1474	33,055	1,002,792,082	827,303	27,615	37	14
F_USDTRY1223	29.12.2023	29.3395	29.2987	0.14 %	0.04	29.3925	29.2628	52,242	1,534,150,471	494,275	-32,497	4	14

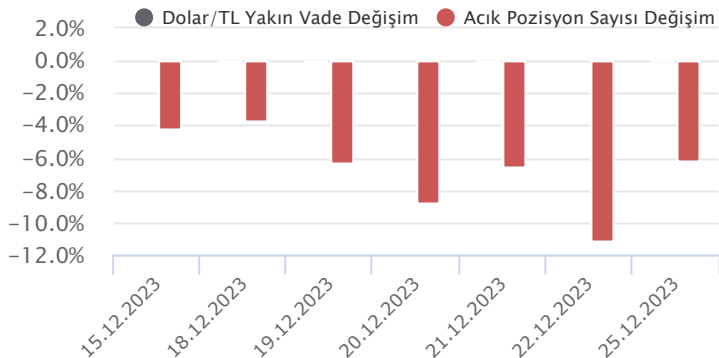
Dolar/TL Yakın Vadeli Kontratı



Aralık vadeli Dolar/TL sözleşmesi dün 29,2628-29,3925 seviyeleri arasında dalgalanarak, günü yüzde 0,14 yükselişle 29,3395 uzlaşma fiyatından kapattı. Küresel piyasalarda, Noel tatili sebebiyle ABD ve Avrupa piyasaları dün kapalıydı. Bugün Avrupa'da piyasalar kapalı kalmaya devam edecek, ABD'de piyasalar açılacak. Bugün içinde ABD'de kasım ayına yönelik konut fiyat endeksi verisi açıklanacak. Yurt içinde, dün Ticaret Bakanı Ömer Bolat yapmış olduğu açıklamasında, Türkiye'nin geçen yılki 254 milyar dolarlık ihracatının yüzde 60'nın deniz yoluyla yapıldığını belirtti. Denizcilik sektörünün ne kadar önemli olduğunu bilincideyiz açıklamasında bulundu. Bugün içinde kasım ayına yönelik kapasite kullanım oranı ve reel kesim güven endeksi verileri takip edilecek. Dolar/TL spot kuru, bu sabah saat 08:30 itibariyle 29,31'li seviyelerde bulunuyor. Dolar endeksi 101,61 puan civarında işlem görüyor.

Dolar/TL Yakın Vade Aracı Kurum Dağılımı Günlük Değişim					
Long			Short		
Kurum	Net Lot	Pay (%)	Kurum	Net Lot	Pay (%)
Akbank	20.000	46	Ak Yatırım	20.170	46
Teb Yatırım	11.146	26	İş Bankası	10.094	23
İş Yatırım	8.957	21	Oyak Yatırım	3.436	8
Gedik Yatırım	1.924	4	İnfo Yatırım	1.968	5
Garanti BBVA	1.066	2	Global Menkul	1.752	4
Diğer	655	2	Diğer	6.328	15
İlk 5 Kurum Alım Ağırlıklı					

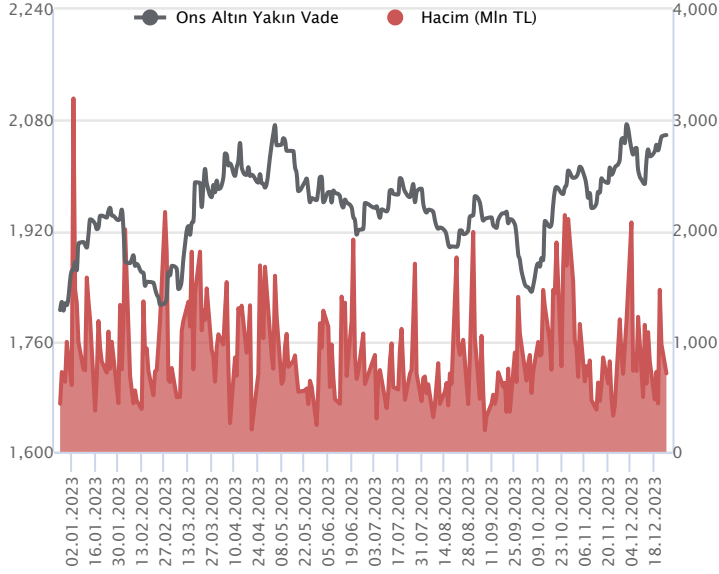
Dolar/TL Yakın Vade Aracı Kurum Dağılımı Tüm Vade					
Long			Short		
Kurum	Net Lot	Pay (%)	Kurum	Net Lot	Pay (%)
Yapı Kredi Yatırım	77.532	21	Akbank	168.179	45
Ak Yatırım	65.864	18	Bank of America	78.316	21
Oyak Yatırım	60.958	16	İş Bankası	33.863	9
Halk Yatırım	23.066	6	Burgan Yatırım	25.600	7
Strateji Menkul	19.726	5	Garanti BBVA	17.830	5
Diğer	125.577	34	Diğer	52.331	14
İlk 5 Kurum Satım Ağırlıklı					



Fiyat (%)	Açık Pozisyon (%)	Yorum
Artış	Artış	Yükselişin devamlılığı için sinyal olarak kabul edilebilir.
Artış	Azalış	Yükselişin desteklenmediğini gösterir.
Azalış	Artış	Düşüşlerin devamlılığı için sinyal olarak kabul edilebilir.
Azalış	Azalış	Düşüşlerin desteklenmediğini gösterir.

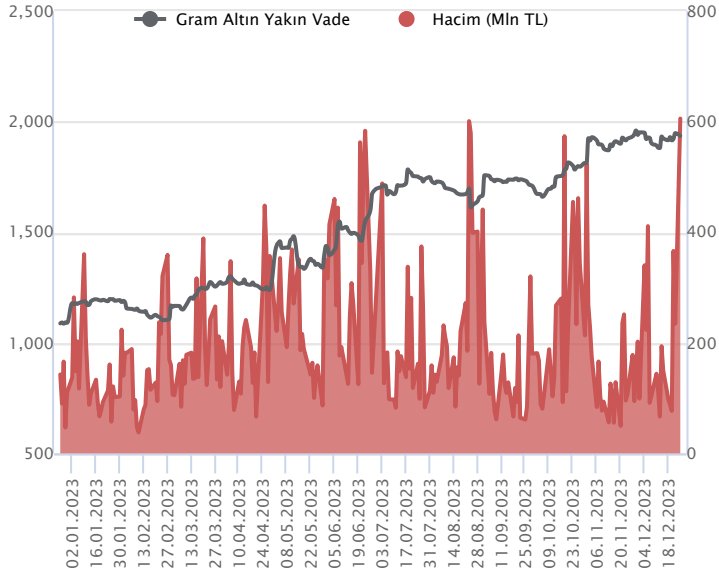
Sözleşme Kodu	Vade Ayı	Uzlaşma Fiyatı	Önceki Uzlaşma Fiyatı	Değişim	Değişim Puan	Gün İçi Yüksek	Gün İçi Düşük	İşlem Miktarı	İşlem Hacim	Açık Pozisyon	Açık Pozisyon Değişimi	Vadeye Kalan Gün Sayısı	Takasbank Başlangıç Teminatı %
ALTIN KONTRATLARI													
F_XAUTRYM0224	29.02.2024	2,096.610	2,089.180	0.36 %	7.43	2,099.950	2,072.010	329,840	687,910,168	718,141	301,337	66	14
F_XAUTRYM1223	29.12.2023	1,934.050	1,948.580	-0.75 %	-14.53	1,941.200	1,927.900	312,174	605,480,745	610,058	-265,563	4	14
F_XAUUSD0224	29.02.2024	2,084.900	2,094.850	-0.47 %	-9.95	2,088.600	2,078.150	12,155	738,734,709	20,441	6,738	66	8
F_XAUUSD1223	29.12.2023	2,056.550	2,072.000	-0.75 %	-15.45	2,059.200	2,053.450	11,836	709,102,535	27,521	-2,298	4	8

ONS ALTIN Yakın Vadeli Kontratı



Aralık vadeli ons altın sözleşmesi dün 2053,45 – 2059,20\$ arasında seyreterek, günü yüzde 0,75 düşüşle 2056,55\$ uzlaşma fiyatından kapattı. Spot piyasada saat 08:30 itibariyle ons altın 2063\$ seviyesinde izleniyor. Sözleşme için dünkü stratejimizi bugün için yeniliyoruz. Yukarıda 2072\$ direnç noktası olarak takip edilebilir. Bu direncin üzerinde kapanışlarda sözleşme için 2051\$ stop seviyesi belirlenerek 2113\$ seviyesi değerlendirilebilir. Geri çekilmelerde 2056\$ destek noktası olarak görülmektedir. Bu destek altı kapanışlarda 2076\$ stop seviyesi eklenerek 2014\$ seviyesi hedeflenebilir. Bugün ABD piyasaları açılıyor. Gün içerisinde konut fiyat endeksi verisi takip edilecek. Verinin, varlık fiyatlamaları üzerinde etkisinin olması pek beklenmiyor. Piyasalarda yılın sonuna yaklaşırken de, Fed'in faiz indirimine yönelik beklentileri etkisini göstermeye devam ediyor. Sözleşmede olası oynaklığa karşı yatırımcıların aktif bir kar al/zarar durdur seviyesi belirleyerek hareket etmeleri daha sağlıklı olabilir.

GRAM ALTIN Yakın Vadeli Kontratı

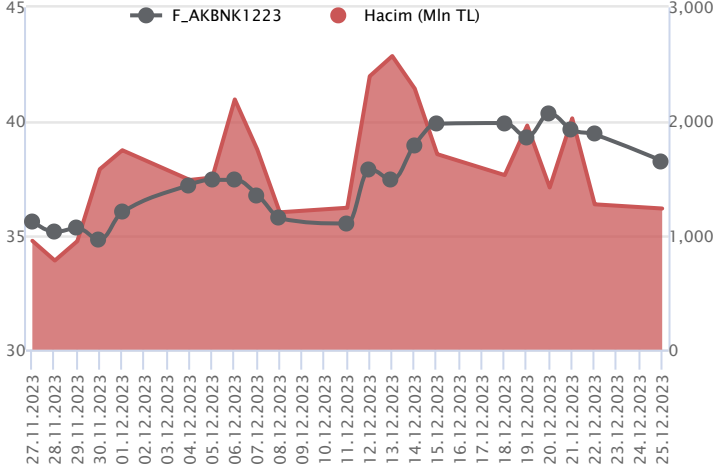


Aralık vadeli gram altın sözleşmesi dün 1927,90-1941,20 TL arasında dalgalanarak, günü yüzde 0,75 kayıpla 1934,05 TL uzlaşma fiyatından tamamladı. Spot piyasada saat 08:30 itibariyle gram altın 1945 TL, ons altın 2063\$ ve Dolar/TL kuru 29,31'li seviyelerde işlem görüyor. Küresel piyasalarda dün Noel tatili sebebiyle Avrupa ve ABD piyasaları kapalıydı. Bugün Avrupa piyasaları kapalı kalmaya devam edecek. ABD piyasaları açılacak. ABD'de bugün için konut fiyat endeksi takip edilecek. Yurt içinde de, dün veri takvimi sakindi. Bugün içinse Türkiye kapasite kullanım oranı ve reel kesim güven endeksi verilerinin açıklanması bekleniyor. Veri bazlı bir hareket beklenmiyor. Sözleşmede olası oynaklığa karşı yatırımcıların aktif bir kar al/zarar durdur seviyesi belirleyerek hareket etmeleri daha sağlıklı olabilir.

Sözleşme	Vade Ayı	Son Uzlaşma	Önceki Uzlaşma	Değişim %	Günün Düşüğü	Günün Yükselişi	İşlem Adedi	İşlem Hacmi
PAY VADELİ SÖZLEŞMELERİNDE EN FAZLA İŞLEM GÖRENLER								
F_AKBNK1223	29.12.2023	38.270	39.410	-2.9 %	37.340	39.390	322,471	1,236,915,808
F_THYAO1223	29.12.2023	228.130	235.010	-2.9 %	225.400	234.500	51,180	1,174,104,418
F_YKBNK1223	29.12.2023	20.130	20.550	-2.0 %	19.620	20.530	487,955	979,804,829

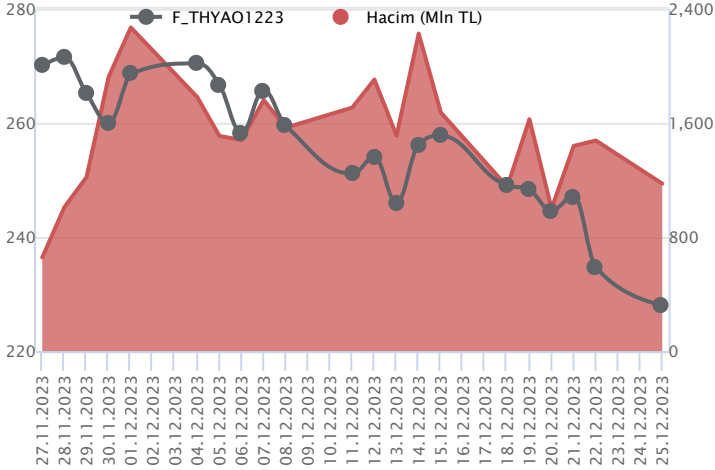
Pay vadeli sözleşmeleri, düşük teminatlarla yüksek tutarlı pozisyonlar almayı mümkün kılar. Pay vadeli sözleşmeleri ile ilgili daha detaylı bilgi almak için Marbaş Menkul Değerler A.Ş. ile iletişime geçebilirsiniz.

F_AKBNK1223 Vadeli Kontratı



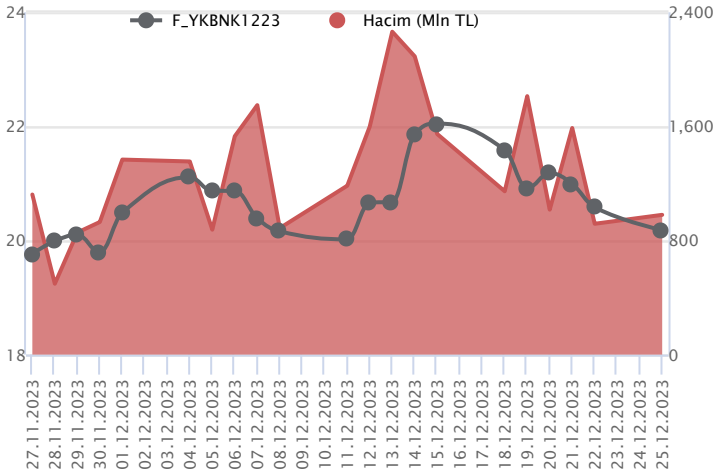
Bankacılık endeksinde kayıpların %4'ü aştığı görülürken, Aralık vadeli AKBNK sözleşmesi 37,34 TL ve 39,39 TL seviyeleri arasında dalgalanarak günü 38,27 TL uzlaşma fiyatından %2,9'luk kayıpla tamamladı. Ortalamaların bulunduğu bölgede fiyatlamının yaşandığı sözleşmede 38,18 TL seviyesinin altında 37,61 TL ve 37,34 TL seviyeleri izlenen destek noktalarıdır. Devamında ise 22 günlük ortalamanın yer aldığı 37,12 TL seviyesi gündeme gelecektir. Tepki alımlarının yaşanması halinde ise 38,42 TL üzerinde kapanışlara ihtiyaç olduğu görüşünderiz. Bu koşulun sağlanması halinde 38,84 TL ve 39,35 TL gündeme gelecek direnç seviyeleridir. Sektörde yaşanan yüksek volatilitte sebebiyle alınacak pozisyonlarda temkinli olunması aktif bir stop-loss stratejisine bağlı kalınması faydalı olacaktır.

F_THYAO1223 Vadeli Kontratı



Haftanın ilk işlem günü endekste kayıpların %4'ü aştığı görülürken, Aralık vadeli THYAO sözleşmesi 225,40 TL – 234,50 TL seviyeleri arasında dalgalanarak 228,13 TL uzlaşma fiyatından %2,9'luk kayıpla günü tamamladı. Yaşanan sert satış sonrası 100 günlük ortalamanın altına fiyatlamının sarktığı sözleşmede 226,00 TL altında baskının devam edeceği görüşünderiz. Baskının devamında 224,62 TL ve 221,30 TL takip edilen ilk destek noktalarıdır. Sözleşmede tepki alımlarının etkili olması halinde 228,00 TL üzeri kapanışların devamı önemli olacak. Bu koşulun sağlanması halinde 230,60 TL ve 232,20 TL seviyeleri söz konusu olacaktır. Yüksek volatilitte sebebiyle alınacak pozisyonlarda temkinli olunması aktif bir stop-loss stratejisine bağlı kalınması faydalı olacaktır.

F_YKBNK1223 Vadeli Kontratı



Aralık vadeli YKBNK sözleşmesi haftanın ilk işlem günü 19,62 TL ve 20,53 TL seviyeleri arasında dalgalanarak 20,13 TL uzlaşma fiyatından %2,0'lik kayıpla günü tamamladı. Günün geri kalanında tepki alımlarının yetersiz kalması durumunda sözleşmede 19,62 TL seviyesinin altında 19,25 TL izlenen ilk destek konumundadır. 19,25 TL desteğinin altında kayıpların derinleşeceği sözleşmede 19,00 TL ve 18,82 TL seviyeleri öne çıkacaktır. Tepki alımlarının yaşanması halinde kısa vadeli ortalamaların yer aldığı 20,24 TL gündeme gelecektir. 20,24 TL direncinin üzerinde 20,56 TL ve 20,83 TL direnç noktaları olarak takip edilebilir. Son dönemdeki yüksek volatilitte sebebiyle alınacak pozisyonlarda temkinli olunması aktif bir stop-loss stratejisine bağlı kalınması faydalı olacaktır.

Dayanak Varlıkların Teknik Gösterge Görünümleri

20 Gün Ortalama/Fiyat Kesişmesi (YUKARI)

20 Gün Ortalama/Fiyat Kesişmesi (AŞAĞI)

YKBNK
EREGL
GARAN
ISCTR

Güç Göstergeleri Olumlu

Güç Göstergeleri Zayıf

KOZAL
DOHOL
PETKM
AKSEN
ALARK

RSI ve Momentum göstergelerine göre olumlu olanlar

RSI ve Momentum göstergelerine göre zayıf olanlar

50 Gün Ortalama/Fiyat Kesişmesi (YUKARI)

50 Gün Ortalama/Fiyat Kesişmesi (AŞAĞI)

Bu şartları sağlayan dayanak varlık bulunmamaktadır.

ENKAI
ASELS
TCELL
ISGYO

MACD

Göstergeleri Dipte Olanlar

TCELL	GÜÇLÜ SAT
KCHOL	ZAYIF SAT
SAHOL	ZAYIF SAT
TSKB	ZAYIF SAT

SKBNK
TAVHL
THYAO
HALKB

CCI, RSI, Stochastics, Williams' %R , MFI ve DX göstergelerinin ortalaması en düşük olanlar

20/50 Gün Ortalama Kesişmesi (YUKARI)

20/50 Gün Ortalama Kesişmesi (AŞAĞI)

Para Girişi Olan Dayanak Varlıklar

Para Çıkışı Olan Dayanak Varlıklar

Bu şartları sağlayan dayanak varlık bulunmamaktadır.

	Kapanış	İşlem Hacmi (Mln TL)
TUPRS	139.00	3,707.16
OYAKC	53.85	688.74

Yüksek Hacimliler

İşlem Hacmi (Mln TL)

XU030	30,963.86
XSD25	20,890.33
X10XB	15,433.55
XLBNK	7,619.01
THYAO	3,864.99

Dayanak Varlıkların Teknik Gösterge Konumları

Kod	5 Günlük H.O	10 Günlük H.O	20 Günlük H.O	50 Günlük H.O	RSI	StochS	MACD	CCI
AEFES	ALIM	ALIM	ALIM	ALIM	SATIM	ALIM	ALIM	SATIM
AKBNK	SATIM	SATIM	ALIM	ALIM	SATIM	ALIM	ALIM	SATIM
AKSEN	SATIM	SATIM	SATIM	SATIM	SATIM	ALIM	SATIM	SATIM
ALARK	SATIM	SATIM	SATIM	SATIM	SATIM	SATIM	SATIM	SATIM
ARCLK	SATIM	SATIM	SATIM	SATIM	ALIM	ALIM	ALIM	SATIM
ASELS	SATIM	SATIM	SATIM	SATIM	SATIM	ALIM	SATIM	SATIM
ASTOR	SATIM	SATIM	SATIM	SATIM	SATIM	ALIM	SATIM	SATIM
BIMAS	SATIM	SATIM	SATIM	ALIM	SATIM	SATIM	SATIM	SATIM
CNH/TRY	ALIM	ALIM	ALIM	ALIM	ALIM	SATIM	SATIM	SATIM
DOHOL	SATIM	SATIM	SATIM	SATIM	SATIM	ALIM	SATIM	SATIM
ECILC	SATIM	SATIM	SATIM	SATIM	SATIM	SATIM	SATIM	SATIM
EKGYO	SATIM	SATIM	SATIM	SATIM	SATIM	ALIM	SATIM	SATIM
ENJSA	SATIM	SATIM	SATIM	SATIM	SATIM	SATIM	SATIM	SATIM
ENKAI	SATIM	SATIM	SATIM	SATIM	SATIM	ALIM	ALIM	SATIM
EREGL	SATIM	SATIM	SATIM	ALIM	SATIM	ALIM	ALIM	SATIM
EUR/TRY	ALIM	ALIM	ALIM	ALIM	SATIM	ALIM	ALIM	SATIM
EUR/USD	ALIM	ALIM	ALIM	ALIM	ALIM	SATIM	ALIM	SATIM
FROTO	SATIM	SATIM	SATIM	SATIM	SATIM	ALIM	SATIM	SATIM
GARAN	SATIM	SATIM	SATIM	ALIM	SATIM	ALIM	SATIM	SATIM
GBP/USD	ALIM	ALIM	ALIM	ALIM	SATIM	SATIM	SATIM	SATIM
GUBRF	SATIM	SATIM	SATIM	SATIM	SATIM	SATIM	SATIM	ALIM
HALKB	SATIM	SATIM	SATIM	SATIM	SATIM	ALIM	SATIM	SATIM
HEKTS	SATIM	SATIM	SATIM	SATIM	SATIM	ALIM	SATIM	SATIM
ISCTR	SATIM	SATIM	SATIM	ALIM	SATIM	ALIM	ALIM	SATIM
ISGYO	SATIM	SATIM	SATIM	SATIM	SATIM	ALIM	ALIM	SATIM
KARSN	SATIM	SATIM	SATIM	SATIM	SATIM	SATIM	SATIM	SATIM
KCHOL	SATIM	SATIM	SATIM	SATIM	SATIM	ALIM	SATIM	SATIM
KONTR	SATIM	SATIM	SATIM	SATIM	SATIM	ALIM	SATIM	SATIM
KOZAA	SATIM	SATIM	SATIM	SATIM	SATIM	SATIM	SATIM	SATIM
KOZAL	SATIM	SATIM	SATIM	SATIM	SATIM	ALIM	SATIM	SATIM
KRDMD	SATIM	SATIM	SATIM	SATIM	SATIM	ALIM	ALIM	SATIM
MGROS	SATIM	SATIM	SATIM	SATIM	SATIM	SATIM	SATIM	SATIM
ODAS	SATIM	SATIM	SATIM	SATIM	SATIM	ALIM	SATIM	SATIM
OYAKC	SATIM	SATIM	SATIM	SATIM	SATIM	ALIM	ALIM	SATIM
PETKM	SATIM	SATIM	SATIM	SATIM	SATIM	SATIM	SATIM	SATIM
PGSUS	SATIM	SATIM	SATIM	SATIM	SATIM	ALIM	SATIM	SATIM
RUB/TRY	SATIM	SATIM	SATIM	ALIM	SATIM	ALIM	SATIM	SATIM
SAHOL	SATIM	SATIM	SATIM	ALIM	SATIM	ALIM	SATIM	SATIM
SASA	SATIM	SATIM	SATIM	SATIM	SATIM	SATIM	SATIM	SATIM
SISE	SATIM	SATIM	SATIM	SATIM	SATIM	ALIM	SATIM	SATIM
SKBNK	SATIM	SATIM	SATIM	SATIM	SATIM	SATIM	SATIM	SATIM
SOKM	SATIM	SATIM	SATIM	SATIM	SATIM	SATIM	SATIM	ALIM
TAVHL	SATIM	SATIM	SATIM	SATIM	SATIM	ALIM	SATIM	SATIM
TCELL	SATIM	SATIM	SATIM	SATIM	SATIM	ALIM	SATIM	SATIM
THYAO	SATIM	SATIM	SATIM	SATIM	SATIM	ALIM	SATIM	SATIM
TKFEN	SATIM	SATIM	SATIM	SATIM	SATIM	SATIM	SATIM	ALIM
TOASO	SATIM	SATIM	SATIM	SATIM	SATIM	ALIM	SATIM	SATIM
TSKB	SATIM	SATIM	SATIM	SATIM	SATIM	ALIM	SATIM	SATIM
TTKOM	SATIM	SATIM	ALIM	ALIM	SATIM	SATIM	SATIM	SATIM
TUPRS	SATIM	SATIM	SATIM	SATIM	SATIM	ALIM	SATIM	SATIM
USD/TRY	ALIM	ALIM	ALIM	ALIM	SATIM	ALIM	SATIM	SATIM
VAKBN	SATIM	SATIM	SATIM	SATIM	SATIM	ALIM	ALIM	SATIM
VESTL	SATIM	SATIM	SATIM	SATIM	SATIM	SATIM	SATIM	SATIM
X10XB	SATIM	SATIM	SATIM	SATIM	SATIM	ALIM	SATIM	SATIM
XAU/TRY	ALIM	ALIM	ALIM	ALIM	ALIM	SATIM	ALIM	ALIM
XAU/USD	ALIM	ALIM	ALIM	ALIM	ALIM	SATIM	ALIM	ALIM
XLBNK	SATIM	SATIM	SATIM	ALIM	SATIM	ALIM	SATIM	SATIM
XSD25	SATIM	SATIM	SATIM	SATIM	SATIM	ALIM	SATIM	SATIM
XU030	SATIM	SATIM	SATIM	SATIM	SATIM	ALIM	SATIM	SATIM
YKBNK	SATIM	SATIM	SATIM	ALIM	SATIM	ALIM	SATIM	SATIM

ViOP Bülten

Kod	Destek 3	Destek 2	Destek 1	Kapanış	Pivot	Direnç 1	Direnç 2	Direnç 3
DESTEKLER				DİRENÇLER				
F_AEFES0124	125.77	129.13	131.77	134.40	135.13	137.77	141.13	143.77
F_AEFES1223	121.45	124.83	127.31	129.80	130.69	133.17	136.55	139.03
F_AKBNK0124	36.22	37.43	38.50	39.56	39.71	40.78	41.99	43.06
F_AKBNK1223	35.23	36.28	37.28	38.27	38.33	39.33	40.38	41.38
F_AKSEN0124	27.73	28.73	29.29	29.84	30.29	30.85	31.85	32.41
F_AKSEN1223	26.68	27.70	28.27	28.83	29.29	29.86	30.88	31.45
F_ALARK0124	84.39	86.39	87.61	88.82	89.61	90.83	92.83	94.05
F_ALARK1223	81.43	83.43	84.62	85.80	86.62	87.81	89.81	91.00
F_ARCLK0124	120.83	123.70	126.57	129.45	129.44	132.31	135.18	138.05
F_ARCLK1223	117.58	120.16	123.23	126.30	125.81	128.88	131.46	134.53
F_ASELS0124	42.89	44.32	45.11	45.91	46.54	47.33	48.76	49.55
F_ASELS1223	41.37	42.76	43.63	44.50	45.02	45.89	47.28	48.15
F_ASTOR0124	77.03	81.69	84.93	88.17	89.59	92.83	97.49	100.73
F_ASTOR1223	74.21	78.86	82.01	85.17	86.66	89.81	94.46	97.61
F_BIMAS0124	296.21	303.73	307.86	312.00	315.38	319.51	327.03	331.16
F_BIMAS1223	284.89	292.94	297.27	301.61	305.32	309.65	317.70	322.03
F_CNHTRY1223	4.11	4.11	4.11	4.11	4.11	4.11	4.11	4.11
F_DOHOL0124	9.81	10.27	10.59	10.92	11.05	11.37	11.83	12.15
F_DOHOL1223	9.49	9.93	10.25	10.58	10.69	11.01	11.45	11.77
F_ECILC0124	39.26	40.65	41.62	42.60	43.01	43.98	45.37	46.34
F_ECILC1223	37.97	39.34	40.29	41.25	41.66	42.61	43.98	44.93
F_EKGYO0124	6.75	6.92	7.05	7.19	7.22	7.35	7.52	7.65
F_EKGYO1223	6.53	6.68	6.82	6.95	6.97	7.11	7.26	7.40
F_ENJSA0124	41.27	43.05	44.10	45.15	45.88	46.93	48.71	49.76
F_ENJSA1223	41.10	42.17	42.91	43.64	43.98	44.72	45.79	46.53
F_ENKAI0124	32.30	33.51	34.15	34.80	35.36	36.00	37.21	37.85
F_ENKAI1223	31.49	32.76	33.39	34.03	34.66	35.29	36.56	37.19
F_EREGL0124	39.69	40.76	41.51	42.27	42.58	43.33	44.40	45.15
F_EREGL1223	38.31	39.36	40.09	40.83	41.14	41.87	42.92	43.65
F_EURTRY0124	29.26	31.31	32.41	33.50	34.45	35.55	37.60	38.69
F_EURTRY1223	31.39	31.59	31.95	32.30	32.15	32.51	32.71	33.07
F_EURUSD0124	1.10	1.10	1.10	1.10	1.10	1.11	1.11	1.11
F_EURUSD1223	1.09	1.10	1.10	1.10	1.10	1.10	1.11	1.11
F_FROTO0124	734.50	747.50	754.00	760.50	767.00	773.50	786.50	793.00
F_FROTO1223	705.31	719.25	726.43	733.60	740.37	747.55	761.49	768.67
F_GARAN0124	54.73	56.92	58.41	59.89	60.60	62.09	64.28	65.77
F_GARAN1223	52.92	55.02	56.49	57.95	58.59	60.06	62.16	63.63
F_GBPUSD0124	1.27	1.27	1.27	1.27	1.27	1.27	1.27	1.28
F_GBPUSD1223	1.27	1.27	1.27	1.27	1.27	1.27	1.27	1.27
F_GUBRF0124	200.82	200.82	200.82	200.82	200.82	200.82	200.82	200.82
F_GUBRF1223	193.60	193.60	193.60	193.60	193.60	193.60	193.60	193.60
F_HALKB0124	10.92	11.42	11.76	12.09	12.26	12.60	13.10	13.44
F_HALKB1223	10.40	10.93	11.32	11.71	11.85	12.24	12.77	13.16
F_HEKTS0124	19.12	19.84	20.32	20.80	21.04	21.52	22.24	22.72
F_HEKTS1223	18.42	19.16	19.64	20.12	20.38	20.86	21.60	22.08
F_ISCTR0124	21.51	22.34	22.96	23.57	23.79	24.41	25.24	25.86
F_ISCTR1223	20.72	21.56	22.15	22.75	22.99	23.58	24.42	25.01
F_ISGYO0124	17.25	18.73	19.48	20.22	20.96	21.71	23.19	23.94
F_ISGYO1223	16.48	18.02	18.80	19.57	20.34	21.12	22.66	23.44
F_KARSN0124	7.65	7.98	8.17	8.36	8.50	8.69	9.02	9.21
F_KARSN1223	7.43	7.73	7.91	8.09	8.21	8.39	8.69	8.87
F_KCHOL0124	137.30	139.85	141.43	143.00	143.98	145.56	148.11	149.69
F_KCHOL1223	133.51	135.76	137.11	138.47	139.36	140.71	142.96	144.31
F_KONTR0124	166.25	177.14	183.23	189.33	194.12	200.21	211.10	217.19
F_KONTR1223	155.56	168.53	175.84	183.16	188.81	196.12	209.09	216.40
F_KOZAA0124	34.20	36.77	38.33	39.88	40.90	42.46	45.03	46.59
F_KOZAA1223	32.27	35.15	36.79	38.43	39.67	41.31	44.19	45.83
F_KOZAL0124	17.80	18.67	19.26	19.86	20.13	20.72	21.59	22.18
F_KOZAL1223	17.27	18.08	18.65	19.23	19.46	20.03	20.84	21.41
F_KRDMD0124	21.84	22.46	22.94	23.41	23.56	24.04	24.66	25.14
F_KRDMD1223	20.87	21.59	22.02	22.45	22.74	23.17	23.89	24.32
F_MGROS0124	320.00	328.48	335.26	342.05	343.74	350.52	359.00	365.78
F_MGROS1223	307.02	316.10	323.64	331.19	332.72	340.26	349.34	356.88
F_ODAS0124	6.94	7.33	7.60	7.86	7.99	8.26	8.65	8.92
F_ODAS1223	6.61	7.04	7.31	7.59	7.74	8.01	8.44	8.71
F_OYAKC0124	52.03	54.02	55.08	56.15	57.07	58.13	60.12	61.18

ViOP Bülten

Kod	Destek 3	Destek 2	Destek 1	Kapanış	Pivot	Direnç 1	Direnç 2	Direnç 3
DESTEKLER				DİRENÇLER				
F_OYAKC1223	49.54	51.83	53.13	54.42	55.42	56.72	59.01	60.31
F_PETKM0124	17.02	17.51	17.81	18.12	18.30	18.60	19.09	19.39
F_PETKM1223	16.34	16.84	17.17	17.49	17.67	18.00	18.50	18.83
F_PGSUS0124	638.15	653.66	662.86	672.07	678.37	687.57	703.08	712.28
F_PGSUS1223	613.48	630.36	638.84	647.33	655.72	664.20	681.08	689.56
F_RUBTRY1223	0.25	0.28	0.29	0.30	0.31	0.32	0.35	0.36
F_SAHOL0124	58.70	60.77	62.02	63.28	64.09	65.34	67.41	68.66
F_SAHOL1223	56.91	58.81	60.00	61.19	61.90	63.09	64.99	66.18
F_SASA0124	34.13	35.61	37.21	38.81	38.69	40.29	41.77	43.37
F_SASA1223	33.93	35.20	36.37	37.55	37.64	38.81	40.08	41.25
F_SISE0124	45.93	46.59	46.98	47.37	47.64	48.03	48.69	49.08
F_SISE1223	44.21	44.93	45.28	45.64	46.00	46.35	47.07	47.42
F_SKBNK0124	5.10	5.52	5.74	5.95	6.16	6.38	6.80	7.02
F_SKBNK1223	4.89	5.31	5.52	5.73	5.94	6.15	6.57	6.78
F_SOKM0124	50.25	51.48	52.61	53.75	53.84	54.97	56.20	57.33
F_SOKM1223	47.88	49.39	50.64	51.89	52.15	53.40	54.91	56.16
F_TAVHL0124	101.37	104.53	106.52	108.50	109.68	111.67	114.83	116.82
F_TAVHL1223	95.58	99.09	101.99	104.90	105.50	108.40	111.91	114.81
F_TCELL0124	51.35	53.05	53.99	54.93	55.69	56.63	58.33	59.27
F_TCELL1223	49.18	51.05	52.01	52.97	53.88	54.84	56.71	57.67
F_THYAO0124	223.52	228.43	232.22	236.00	237.13	240.92	245.83	249.62
F_THYAO1223	215.07	220.24	224.17	228.11	229.34	233.27	238.44	242.37
F_TKFEN0124	30.08	32.39	33.81	35.24	36.12	37.54	39.85	41.27
F_TKFEN1223	29.16	31.33	32.70	34.06	34.87	36.24	38.41	39.78
F_TOASO0124	202.20	207.76	210.88	214.00	216.44	219.56	225.12	228.24
F_TOASO1223	195.86	201.07	203.83	206.60	209.04	211.80	217.01	219.77
F_TSKB0124	6.38	6.65	6.84	7.03	7.11	7.30	7.57	7.76
F_TSKB1223	6.11	6.39	6.59	6.79	6.87	7.07	7.35	7.55
F_TTKOM0124	23.83	24.40	24.86	25.31	25.43	25.89	26.46	26.92
F_TTKOM1223	23.03	23.57	24.07	24.57	24.61	25.11	25.65	26.15
F_TUPRS0124	134.42	139.35	142.23	145.10	147.16	150.04	154.97	157.85
F_TUPRS1223	129.15	134.15	137.14	140.12	142.14	145.13	150.13	153.12
F_USDTRY0124	29.98	30.07	30.18	30.30	30.26	30.38	30.46	30.58
F_USDTRY1223	29.15	29.21	29.28	29.35	29.34	29.41	29.46	29.54
F_VAKBN0124	12.22	12.70	12.95	13.19	13.43	13.68	14.16	14.41
F_VAKBN1223	11.69	12.20	12.47	12.73	12.98	13.25	13.76	14.03
F_VESTL0124	38.53	41.03	43.00	44.97	45.50	47.47	49.97	51.94
F_VESTL1223	37.02	39.50	41.25	43.01	43.73	45.48	47.96	49.71
F_X10XB0224	10,473.42	10,541.08	10,574.92	10,608.75	10,642.58	10,676.42	10,744.08	10,777.92
F_X10XB1223	9,348.75	9,553.25	9,657.75	9,762.25	9,862.25	9,966.75	10,171.25	10,275.75
F_XAUTRYM0224	2,049.42	2,060.71	2,077.36	2,094.00	2,088.65	2,105.30	2,116.59	2,133.24
F_XAUTRYM1223	1,915.37	1,921.63	1,928.67	1,935.70	1,934.93	1,941.97	1,948.23	1,955.27
F_XAUUSD0224	2,070.55	2,074.35	2,081.00	2,087.65	2,084.80	2,091.45	2,095.25	2,101.90
F_XAUUSD1223	2,048.98	2,051.22	2,054.73	2,058.25	2,056.97	2,060.48	2,062.72	2,066.23
F_XLBNK0224	7,795.50	7,997.75	8,180.50	8,363.25	8,382.75	8,565.50	8,767.75	8,950.50
F_XLBNK1223	7,283.25	7,500.50	7,672.25	7,844.00	7,889.50	8,061.25	8,278.50	8,450.25
F_XSD251223	10,018.00	10,018.00	10,018.00	10,018.00	10,018.00	10,018.00	10,018.00	10,018.00
F_XU0300224	8,149.42	8,300.83	8,429.92	8,559.00	8,581.33	8,710.42	8,861.83	8,990.92
F_XU0301223	7,581.17	7,745.58	7,895.17	8,044.75	8,059.58	8,209.17	8,373.58	8,523.17
F_YKBNK0124	19.50	19.91	20.39	20.87	20.80	21.28	21.69	22.17
F_YKBNK1223	18.78	19.20	19.69	20.18	20.11	20.60	21.02	21.51

ViOP Bülten

Sözleşme Kodu	Vade Ayı	Uzlaşma Fiyatı	Önceki Uzlaşma Fiyatı	Değişim	Değişim Puan	Gün İçi Yüksek	Gün İçi Düşük	İşlem Miktarı	İşlem Hacim	Açık Pozisyon	Açık Pozisyon Değişimi	Vadeye Kalan Gün Sayısı	Takasbank Başlangıç Teminatı %
PAY VADELİ													
F_KARSN0124	31.01.2024	8.360	8.800	-5.00 %	-0.44	8.830	8.310	6,536	5,577,559	14,016	2,919	37	17
F_KARSN1223	29.12.2023	8.080	8.520	-5.16 %	-0.44	8.510	8.030	33,877	27,979,540	57,502	-5,814	4	17
F_KCHOL0124	31.01.2024	143.300	146.500	-2.18 %	-3.20	146.540	142.410	3,601	52,049,983	37,520	297	37	16
F_KCHOL1223	29.12.2023	138.720	141.670	-2.08 %	-2.95	141.600	138.000	20,823	291,389,788	66,418	-5,053	4	16
F_KONTR0124	31.01.2024	190.670	208.910	-8.73 %	-18.24	205.000	188.020	1,419	27,652,703	1,694	196	37	19
F_KONTR1223	29.12.2023	183.960	201.650	-8.77 %	-17.69	201.770	181.490	6,901	130,884,324	6,993	-367	4	19
F_KOZAA0124	31.01.2024	39.780	43.710	-8.99 %	-3.93	43.480	39.350	9,654	39,256,979	12,982	4,382	37	16
F_KOZAA1223	29.12.2023	38.410	42.250	-9.09 %	-3.84	42.550	38.030	39,407	156,063,522	64,227	-4,266	4	16
F_KOZAL0124	31.01.2024	19.870	20.920	-5.02 %	-1.05	20.990	19.530	24,466	49,507,925	40,533	8,319	37	16
F_KOZAL1223	29.12.2023	19.220	20.290	-5.27 %	-1.07	20.260	18.880	112,180	219,766,576	184,662	-16,956	4	16
F_KRDMD0124	31.01.2024	23.420	24.230	-3.34 %	-0.81	24.190	23.090	13,308	31,361,193	53,445	495	37	17
F_KRDMD1223	29.12.2023	22.580	23.480	-3.83 %	-0.90	23.460	22.310	82,518	188,283,599	154,226	-12,999	4	17
F_MGROS0124	31.01.2024	342.340	353.510	-3.16 %	-11.17	352.210	336.950	1,252	43,047,439	4,620	501	37	17
F_MGROS1223	29.12.2023	330.780	341.190	-3.05 %	-10.41	341.790	325.170	5,010	166,737,332	5,564	-1,264	4	17
F_ODAS0124	31.01.2024	7.870	8.430	-6.64 %	-0.56	8.390	7.730	78,863	63,456,881	225,445	33,314	37	17
F_ODAS1223	29.12.2023	7.590	8.150	-6.87 %	-0.56	8.160	7.460	283,848	219,815,439	390,099	-38,008	4	17
F_OYAKC0124	31.01.2024	56.160	57.790	-2.82 %	-1.63	59.050	56.000	6,555	37,635,990	7,569	863	37	17
F_OYAKC1223	29.12.2023	54.570	56.700	-3.76 %	-2.13	57.720	54.130	38,690	217,671,689	29,202	-2,448	4	17
F_PETKM0124	31.01.2024	18.050	18.880	-4.40 %	-0.83	18.780	17.990	36,464	67,152,497	155,250	11,617	37	16
F_PETKM1223	29.12.2023	17.450	18.260	-4.44 %	-0.81	18.180	17.350	149,420	266,155,411	272,489	-14,420	4	16
F_PGSUS0124	31.01.2024	673.140	695.760	-3.25 %	-22.62	693.870	669.160	694	47,362,948	2,238	232	37	17
F_PGSUS1223	29.12.2023	650.090	673.280	-3.44 %	-23.19	672.590	647.230	4,072	269,254,735	8,895	-784	4	17
F_SAHOL0124	31.01.2024	63.460	66.510	-4.59 %	-3.05	66.150	62.830	11,193	72,377,576	98,641	6,018	37	15
F_SAHOL1223	29.12.2023	61.240	64.210	-4.63 %	-2.97	63.800	60.710	50,617	316,221,813	146,659	-13,379	4	15
F_SASA0124	31.01.2024	39.000	40.310	-3.25 %	-1.31	40.170	37.090	5,590	21,668,919	15,513	1,312	37	18
F_SASA1223	29.12.2023	37.640	38.900	-3.24 %	-1.26	38.900	36.460	42,176	158,206,335	94,345	-6,584	4	18
F_SISE0124	31.01.2024	47.600	48.470	-1.79 %	-0.87	48.300	47.250	16,487	79,022,478	32,566	11,339	37	17
F_SISE1223	29.12.2023	45.950	46.810	-1.84 %	-0.86	46.710	45.640	54,552	252,597,001	136,894	-12,339	4	17
F_SKBNK0124	31.01.2024	5.950	6.610	-9.98 %	-0.66	6.590	5.950	19,936	12,614,477	569,018	6,317	37	20
F_SKBNK1223	29.12.2023	5.730	6.360	-9.91 %	-0.63	6.360	5.730	66,435	40,231,843	579,641	-3,971	4	20
F_SOKM0124	31.01.2024	53.450	55.340	-3.42 %	-1.89	55.060	52.700	15,146	81,574,263	20,859	5,140	37	17
F_SOKM1223	29.12.2023	51.680	53.620	-3.62 %	-1.94	53.660	50.900	18,333	94,917,924	42,635	-411	4	17
F_TAVHL0124	31.01.2024	108.230	113.510	-4.65 %	-5.28	112.850	107.700	3,446	38,222,086	16,846	1,764	37	17
F_TAVHL1223	29.12.2023	104.320	109.420	-4.66 %	-5.10	109.000	102.590	9,674	103,427,962	26,311	-2,443	4	17
F_TCELL0124	31.01.2024	54.960	57.340	-4.15 %	-2.38	57.390	54.750	16,543	92,465,943	35,979	2,684	37	15
F_TCELL1223	29.12.2023	53.040	55.580	-4.57 %	-2.54	55.750	52.920	59,060	318,872,087	220,090	-18,853	4	15
F_THYAO0124	31.01.2024	235.940	243.190	-2.98 %	-7.25	242.050	233.350	10,650	252,664,834	19,993	4,466	37	16
F_THYAO1223	29.12.2023	228.130	235.010	-2.93 %	-6.88	234.500	225.400	51,180	1,174,104,418	70,818	-7,960	4	16
F_TKFEN0124	31.01.2024	35.220	38.300	-8.04 %	-3.08	38.420	34.690	6,794	24,692,070	23,731	2,161	37	16
F_TKFEN1223	29.12.2023	34.030	36.990	-8.00 %	-2.96	37.050	33.510	22,378	78,775,101	54,144	-3,595	4	16
F_TOASO0124	31.01.2024	214.620	221.020	-2.90 %	-6.40	222.000	213.320	7,044	153,939,861	8,096	3,292	37	15
F_TOASO1223	29.12.2023	207.060	213.650	-3.08 %	-6.59	214.240	206.270	9,342	196,469,084	23,400	-2,549	4	15
F_TSKB0124	31.01.2024	7.070	7.400	-4.46 %	-0.33	7.380	6.920	41,085	29,466,308	86,679	24,990	37	18
F_TSKB1223	29.12.2023	6.820	7.150	-4.62 %	-0.33	7.150	6.670	180,241	125,187,943	401,506	-13,099	4	18
F_TTKOM0124	31.01.2024	25.350	26.220	-3.32 %	-0.87	26.010	24.980	27,454	69,789,157	45,491	15,936	37	17
F_TTKOM1223	29.12.2023	24.540	25.350	-3.20 %	-0.81	25.150	24.110	95,163	234,111,098	150,014	-7,111	4	17
F_TUPRS0124	31.01.2024	145.380	151.260	-3.89 %	-5.88	152.100	144.290	7,167	106,606,094	11,412	1,887	37	16
F_TUPRS1223	29.12.2023	140.450	146.280	-3.99 %	-5.83	147.150	139.160	40,522	582,199,189	29,773	-6,494	4	16
F_VAKBN0124	31.01.2024	13.270	14.050	-5.55 %	-0.78	13.920	13.190	33,585	45,140,837	94,569	19,045	37	19
F_VAKBN1223	29.12.2023	12.800	13.580	-5.74 %	-0.78	13.500	12.720	116,385	151,290,232	289,918	-27,582	4	19
F_VESTL0124	31.01.2024	44.580	48.100	-7.32 %	-3.52	48.000	43.530	9,054	40,915,225	13,628	4,653	37	17
F_VESTL1223	29.12.2023	43.060	46.510	-7.42 %	-3.45	46.200	41.970	24,462	107,018,819	35,609	-3,787	4	17
F_YKBNK0124	31.01.2024	20.830	21.240	-1.93 %	-0.41	21.210	20.320	42,103	87,193,814	244,701	19,585	37	16
F_YKBNK1223	29.12.2023	20.130	20.550	-2.04 %	-0.42	20.530	19.620	487,955	979,804,829	821,207	-31,914	4	16

VİOP Bülten

Genel Müdürlük

Esentepe Mh. Ecza Sk. Safter Han İş Merkezi No:6 Şişli/İstanbul – (0212) 286 30 00

Beylikdüzü

Hayrettin Paşa Mah. 1993 Sokak No:22 Ferah Residence Daire A1 Esenyurt – (0212) 270 26 43

Erenköy

Bağdat Caddesi Beyaz Apt. No: 339 D:5 Erenköy – (0216) 301 10 45

Levent

Nispetiye Mah. Aydar Cad Metro İş Merkezi No. 10 İç Kapı No: 1 Beşiktaş – (0212) 286 30 00

Nişantaşı

Vali Konağı Cad. No.77 Polat Apt. Kat.3 D.3 Nişantaşı/Şişli – (0212) 241 15 75

Suadiye

Suadiye Mah. Öncü Sokak Büyük Hanlı Konutları B1 Blok K:8 D:22 Kadıköy – (0216) 350 01 43

Ankara

Tunalı Hilmi Cad. 60/12 Kavaklıdere – (0312) 426 16 61

Bursa

Çekirge Mah. Çekirge Cad. Gökçen Apt. Blok 97/1 C Osmangazi – (0224) 233 43 37

Malatya

Sancaktar Mah. Aslantepeler Cad. Canbaylar Plaza No. 93/9 Battalgazi – (0422) 377 90 00

Niğde

Aşağı Kayabaşı Mah. Dr. Sami Yağız Cad. Kültür Plaza No:32 Kat:1/4 Niğde – (0388) 214 19 35

**YASAL UYARI**

Bu rapor, bir veya daha fazla sermaye piyasası aracı veya bunları ihraç eden ortaklıklar ve kuruluşlar ile piyasa eğilimleri hakkında, belirli bir kişiye veya mali durumları, risk ve getiri tercihleri benzer nitelikteki bir gruba yönelik olmamak kaydıyla, Marbaş Menkul Değerler A.Ş. müşterilerine ve/veya dağıtım kanallarına yönelik olarak Marbaş Menkul Değerler A.Ş.'nin anlaşmalı olduğu dışarıdan hizmet sağlayıcı kuruluş tarafından hazırlanmıştır. Burada yer alan yatırım bilgi, yorum ve tavsiyeleri yatırım danışmanlığı kapsamında değildir. Yatırım danışmanlığı hizmeti, yetkili kuruluşlar tarafından kişilerin risk ve getiri tercihleri dikkate alınarak kişiye özel sunulmaktadır. Burada yer alan yorum ve tavsiyeler ise genel niteliktedir. Bu tavsiyeler mali durumunuz ile risk ve getiri tercihlerinize uygun olmayabilir. Bu nedenle, sadece burada yer alan bilgilere dayanarak yatırım kararı verilmesi beklentilerinize uygun sonuçlar doğurmayabilir. Bu rapor ve yorumlardaki yazılar, bilgiler ve grafikler, ulaşılabilen ilk kaynaklardan iyi niyetle ve doğruluğu, geçerliliği, etkinliği velhasıl her ne şekil, suret ve nam altında olursa olsun herhangi bir karara dayanak oluşturması hususunda herhangi bir teminat, garanti oluşturmadan, yalnızca bilgi edinilmesi amacıyla derlenmiştir. İş bu raporlardaki yorumlardan; eksik bilgi ve/veya güncellenme gibi konularda ortaya çıkabilecek zararlardan Marbaş Menkul Değerler A.Ş. ve çalışanları sorumlu değildir. Marbaş Menkul Değerler A.Ş. her an, hiçbir şekil ve surette ön ihbara ve/veya ihtara gerek kalmaksızın söz konusu bilgileri, tavsiyeleri değiştirebilir ve/veya ortadan kaldırabilir. Genel anlamda bilgi vermek amacıyla hazırlanmış olan iş bu rapor ve yorumlar, kapsamı bilgiler, tavsiyeler hiçbir şekil ve surette Marbaş Menkul Değerler A.Ş.'nin herhangi bir taahhüdünü tazammum etmediğinden, bu bilgilere istinaden her türlü özel ve/veya tüzel kişiler tarafından alınacak kararlar, varılacak sonuçlar, gerçekleştirilecek işlemler ve oluşabilecek her türlü riskler bizatihi bu kişilere ait ve raci olacaktır. Hiçbir şekil ve surette ve her ne nam altında olursa olsun, her türlü gerçek ve/veya tüzel kişinin, gerek doğrudan gerek dolayısı ile ve bu sebeplerle uğrayabileceği her türlü doğrudan ve/veya dolayısıyla oluşacak maddi ve manevi zarar, kar mahrumiyeti, velhasıl her ne nam altında olursa olsun uğrayabileceği zararlardan hiçbir şekil ve surette Marbaş Menkul Değerler A.Ş. ve çalışanları sorumlu tutulamayacak ve hiçbir şekil ve surette her ne nam altında olursa olsun Marbaş Yatırım Menkul Değerler A.Ş. çalışanlarından talepte bulunulmayacaktır.