

Piyasa Gündemi

Jeopolitik gelişmeler ön planda kalmaya devam ediyor. Bu konuyla ilgili haber akışları bugünde izlenecektir. Veri takvimi açısından içeride TCMB'nin faiz kararı bulunuyor. Bu ayki toplantı içinde Merkez'in faiz artırması bekleniyor. Kararın sonucu ve karar metnindeki detaylar, iç piyasanın seyri açısından takip edilebilir. Dışarıda ise Avrupa Merkez Bankasının faiz kararı ve ABD verileri izlenecek.

Açıklanacak Önemli Ekonomik Veriler

- 14:00 TR TCMB Faiz Kararı Önem:Yüksek
- 15:15 EuroB. ECB Faiz Kararı Önem:Yüksek

BIST-100 Güne Başlangıç

Küresel piyasalarda ECB'nin toplantısı beklenirken, içerinin majör başlığı TCMB'nin PPK toplantısı ve verilecek mesajlar. Jeopolitik gelişmelere ilişkin haber akışları yakından izlenirken, BIST-100 Endeksi dün %7,08'lik kayıpla günü 7.424,97 puandan tamamladı. ABD borsaları dün günü düşüşle kapatırken, ABD vadeliinde bu sabah satıcılı seyir görülüyor. Asya piyasalarında kırmızı renk hâkim. Avrupa borsalarının güne zayıf açılışla başlamaları bekleniyor. Endeks kapanışında 28,11 TL – 28,12 TL aralığında bulunan Dolar/TL, bu sabah 08:35 itibarıyla 28,14'lü seviyelerden işlem görüyor. BIST- 100 Endeksi'nin güne volatil başlamasını bekliyoruz.

BIST-100 Strateji

Güne yükselişle başlayan ve 50 günlük hareketli ortalamanın da bulunduğu 8.100 direnç bölgesine atak sergileyen endeks, seans ortasında gelen satışlar ile sert değer kaybederek 7.420 desteğinde günü tamamladı. Seansın son saatlerinde iki kez devre kesici çalışırken, hafta başından itibaren alınan tüm kazançlar geri verildi. Oynaklığın bir süre daha devam etmesini beklediğimiz endekste 7.420 desteği altında kapanışlar teknik görünümde bozulmaya neden olması açısından bugünkü kapanış seviyesi önemli olacaktır. 7.420-7.360 gün içi ilk güçlü destek bölgesi olup aşağı kırılması durumunda 7.250 ve 100 günlük hareketli ortalamanın bulunduğu 7.180 bölgesine doğru satış baskısı güç kazanabilir. Olası tepkilerde 7.590-7.700 seviyeleri dirençler olarak takip edilebilir.

Önemli Sektör Şirket Haberleri

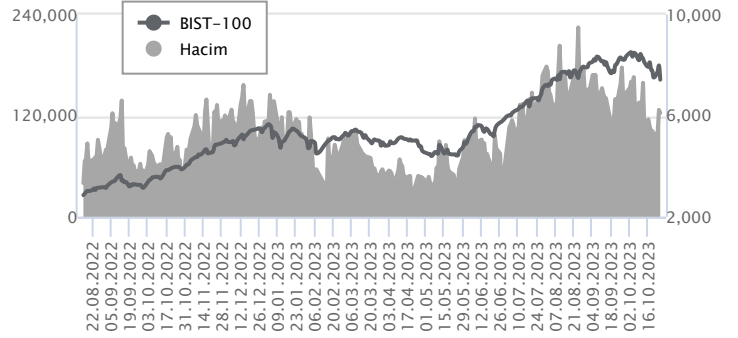
TÜPRAŞ / TUPRS 25.10.2023 18:15:18 Şirket, 3Ç23'de 185.137 mn TL satış geliri (kons: 180.959 mn TL), 29.358 mn TL FAVÖK (kons: 27.322 mn TL) ve 21.306 mn TL net kar (kons: 18.523 mn TL) açıklamıştır. Şirket 2023 yılı beklentilerini revize etmiştir. Net rafineri marjı beklentisi 11-12 dolar/varil (önceki: 10 -11 dolar/varil) (2022: 16,5 dolar/varil), kapasite kullanım oranı %85-90 (önceki: aynı) (2022: ~%92), toplam satış hacmi yaklaşık 29- 30 milyon ton (önceki: aynı) (2022: 29,5 mn ton) şeklinde olup, yatırım harcamalarının yaklaşık 350 milyon dolar (önceki: aynı) olması beklenmektedir. **(POZİTİF)**

Günlük Veriler / BIST 100

Veri Tarihi : 25.10.2023

	Kapanış	Günlük Değ. (%)	Yılbaşı Değ. (%)
BİST 100	7,425	-7.08	34.77
BİST 30	7,743	-6.87	30.25
BIST Banka	7,798	-6.89	55.10
BIST Sanayi	12,009	-7.36	34.87
BIST 30 Yakın Vade	7,858.000	-5.80	31.83

BIST-100	Kapanış	Önceki Kapanış	Günlük Değ. %
Hacim (mln TL)	123,232	126,934	-2.92
Piyasa Değeri (mln TL)	6,419,309	6,914,425	-7.16
Halka Açık PD (mln TL)	1,996,063	2,146,714	-7.02
Yabancıların Piyasa Payı	36.38	36.37	0.04



BIST-100 Yükselenler	Kapanış	Günlük Değ. (%)	Hacim (mln TL)
----------------------	---------	-----------------	----------------

BIST-100 Düşenler	Kapanış	Günlük Değ. (%)	Hacim (mln TL)
-------------------	---------	-----------------	----------------

MIATK	621.00	-10.00	172.46
GWIND	26.84	-9.99	169.37
ALFAS	123.40	-9.99	1,298.55
ISDMR	35.54	-9.98	503.43
IPEKE	40.66	-9.96	545.99

BIST-100 Hacmi Artanlar	Hacimdeki Değ. (%)	Kapanış	Günlük Değ. (%)
-------------------------	--------------------	---------	-----------------

TTRAK	150.93	778.00	-6.64
CIMSA	106.48	35.00	-6.96
ECZYT	102.54	255.90	-7.15
BERA	85.98	16.72	-4.57
ODAS	79.79	11.88	-5.94

BIST- 100 Hacmi Azalanlar	Hacimdeki Değ. (%)	Kapanış	Günlük Değ. (%)
---------------------------	--------------------	---------	-----------------

ARCLK	-62.74	142.00	-5.96
SASA	-47.86	42.46	-9.62
AKBNK	-47.48	29.60	-6.51
VESBE	-43.35	16.90	-8.99
OTKAR	-42.91	375.00	-7.34

Makroekonomik Veriler*	Dönem	Cari (%)	2023T
------------------------	-------	----------	-------

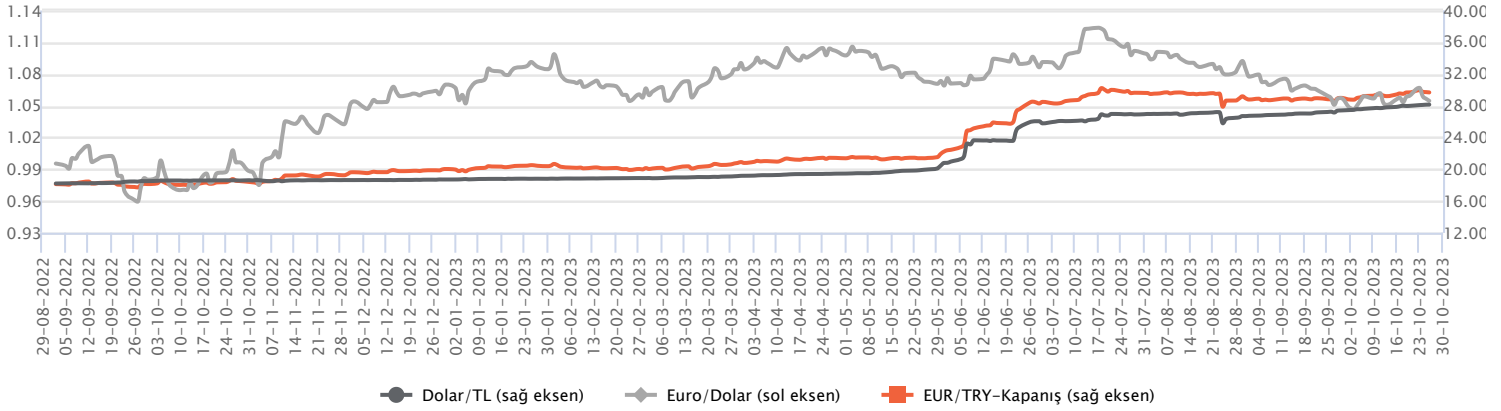
Büyüme	1Ç23	4%	3,6%
Enflasyon (TÜFE)	Eylül	61,5%	73,5
Bütçe Dengesi Mlr TL	Haziran	-716	-1.250
Cari Denge Mlr \$	Ağustos	-57,0	-50

*Veriler geçmiş 12 aylık dönemi kapsamaktadır.

Dolar/TL

Yurt içerisinde reel kesim güven endeksi ekimde 1,1 puan azalışla 103,3 seviyesine gerilerken, imalat sanayi kapasite kullanım oranı ise yüzde 77,3'ten yüzde 77,4'e yükseliş kaydetti. Diğer taraftan Hazine ve Maliye Bakanı Mehmet Şimşek'in Körfez turu ziyareti takip edildi. ABD tarafında ise yeni konut satışları Eylülde beklentilerin üzerinde 759 bin adet olarak gerçekleşti. Açıklanan verilerin fiyatlara etkisi olmadı diyebiliriz. Bugün yurt içerisinde TCMB Para Politikası Kurulu faiz kararı izlenecek olup, ABD tarafında ise büyüme, dayanıklı mal siparişleri, bekleyen konut satışları ve haftalık işsizlik maaşı başvuruları takip edilecek. Ayrıca jeopolitik gelişmeler önemini korumaya devam edecek. Bu görünüm altında Dolar/TL, bu sabah saat 08:20 itibarıyla 28,14'lü seviyelerde hareket ediyor.

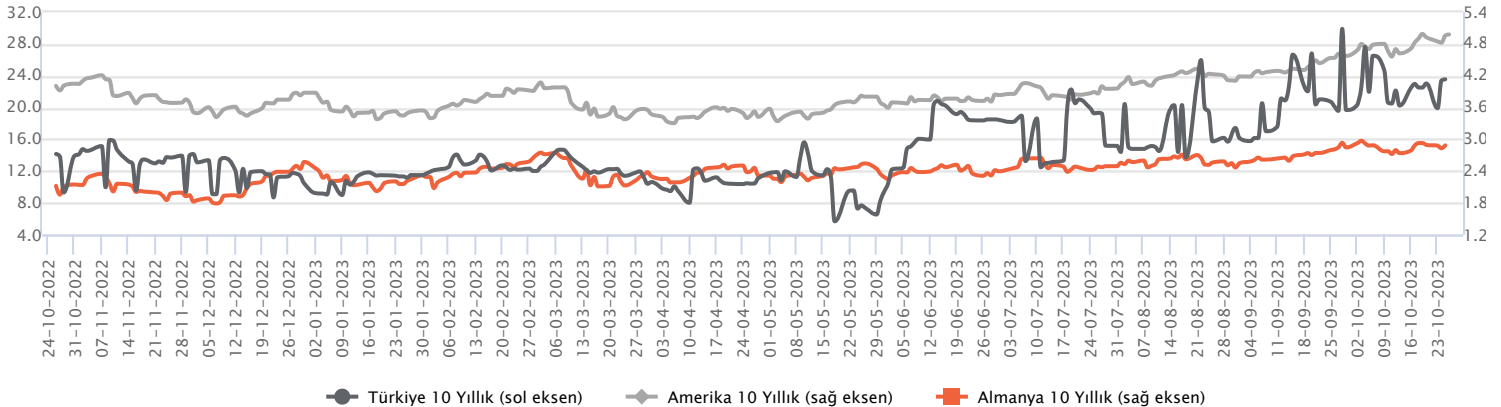
Günlük Veriler / Kurlar	Kapanış	Günlük Değ. (%)	Yılbaşı Değ. (%)
USD/TRY	28.1372	0.11	50.39
EUR/TRY	29.7202	-0.13	48.39
Euro/Dolar	1.0566	-0.22	-1.25
Sterlin/Dolar	1.2112	-0.40	0.19
Dolar/Yen	150.2270	0.21	14.70



Faizler

10 yıl vadeli hazine tahvil faizi dün 3 baz puanlık yükselişle günü yüzde 27,58 seviyesinden tamamlarken, 2 yıl vadeli tahvil faizi ise 15 baz puanlık yükselişle günü yüzde 32,76 seviyesinden tamamladı. Yurt içerisinde TCMB faiz kararını açıklayacağı gündeyiz. Faiz kararı ile birlikte karar metnindeki yönlendirme politikası piyasalarda yakından takip edilecek. Mevcut durumda jeopolitik gelişmelerin de ön plana çıktığı günlerden geçiyoruz. Jeopolitik gerginlikler tahvil faizleri tarafında etkisi çok sınırlı kalmakla birlikte daha çok TCMB'nin para politikası ve kademeli sadeleştirme adımlarının tahvil piyasası tarafında izlendiğini görüyoruz. ABD tarafında ise 10 yıl vadeli tahvil faizlerinin yüksek kalmaya devam ederken, bu sabah itibarıyla tahvil faizleri yüzde 4,9 civarında bulunuyor.

Günlük Veriler / Faizler	Kapanış	Günlük Değ.	Yılbaşı Değ.
TCMB AOFM	30.00	0.00 bp	20.98 bp
Türkiye 2 Yıllık	32.76	0.15 bp	22.79 bp
Amerika 2 Yıllık	5.13	-0.02 bp	0.70 bp
Almanya 2 Yıllık	3.14	0.03 bp	0.41 bp
Türkiye 10 yıllık	27.58	0.03 bp	17.75 bp
Amerika 10 Yıllık	4.98	0.02 bp	1.10 bp
Almanya 10 Yıllık	2.89	0.06 bp	0.31 bp



TÜPRAŞ / TUPRS 25.10.2023 18:15:18

Şirket, 3Ç23'de 185.137 mn TL satış geliri (kons: 180.959 mn TL), 29.358 mn TL FAVÖK (kons: 27.322 mn TL) ve 21.306 mn TL net kar (kons: 18.523 mn TL) açıklamıştır. Şirket 2023 yılı beklentilerini revize etmiştir. Net rafineri marjı beklentisi 11-12 dolar/varil (önceki: 10 -11 dolar/varil) (2022: 16,5 dolar/varil), kapasite kullanım oranı %85-90 (önceki: aynı) (2022: ~%92), toplam satış hacmi yaklaşık 29- 30 milyon ton (önceki: aynı) (2022: 29,5 mn ton) şeklinde olup, yatırım harcamalarının yaklaşık 350 milyon dolar (önceki: aynı) olması beklenmektedir.

(POZİTİF)**FORD OTOMOTİV / FROTO 25.10.2023 18:42:59**

Şirket, 3Ç23'de 86.106 mn TL satış geliri (kons: 86.576 mn TL), 11.253 mn TL FAVÖK (kons: 10.305 mn TL) ve 13.014 mn TL net kar (kons: 9.211 mn TL) açıklamıştır. Şirket 2023 yılına ait beklentilerini revize etmiştir. Toplam yurtiçi otomotiv pazarının 1.100-1.120 bin adet (önceki: 1.000-1.100 bin adet) (ağır ticari araçlar dahil) (yıllık: +%33/+%35), Ford Otosan perakende satışlar 110-120 bin adet (yıllık: +%29/+%41) (önceki: aynı), ihracat 530-550 bin adet (yıllık: +%35/+%41) (önceki: 550-570 bin adet), toplam satışların 640-670 bin adet (önceki: 660-690 bin adet) (yıllık: +%34/+%40) ve yatırım harcamalarının 900-950 milyon euro (önceki: 1.000-1.050 milyon euro) (2022: 818 mn euro) olması beklenmektedir.

(SINIRLI POZİTİF)**TOFAŞ OTOMOTİV / TOASO 25.10.2023 18:30:30**

Şirket, 3Ç23'de 26.661 mn TL satış geliri (kons: 25.951 mn TL), 4.767 mn TL FAVÖK (kons: 4.367 mn TL) ve 5.093 mn TL net kar (kons: 4.488 mn TL) açıklamıştır. Şirket 2023 yılına ilişkin beklentilerini revize etmiştir. Yurtiçi hafif araç pazarı 1.100-1.150 bin adet (önceki: 975-1.025 bin adet) (yıllık: +%40-%47), Tofaş yurtiçi pazar satışları 195-205 bin adet (önceki: 190-200 bin adet) (yıllık: +%30-37), ihracat adetleri 60-70 bin adet (önceki: 70- 80 bin adet) (yıllık: +%42-%51, toplam satış adetleri 255-275 bin adet (önceki: 260-280 bin adet) (yıllık: +%6-+%1), yatırım harcamalarının 100 milyon euro (önceki: 125 milyon euro) (2022G: 46 mn euro) ve vergi öncesi net kar marjı >%15 (önceki: >%14) (2022G: >%10) olarak öngörülmektedir.**(NÖTR)**

AYGAZ / AYGZ 25.10.2023 18:56:33

Şirket, 3Ç23'de 14.280 mn TL satış geliri (kons: 12.557 mn TL), 627 mn TL FAVÖK (kons: 565 mn TL) ve 2.422 mn TL net kar (kons: 1.793 mn TL) açıklamıştır. Şirket 2023 yılı bazı beklentilerini revize etmiştir. Tüpgaz satış hacminin 245-255 bin ton (önceki: aynı) (2022: 252 bin ton) ve otopaz satış hacminin 760-790 bin ton (önceki: 750-780 bin ton) (2022:697 bin ton) olması beklenmektedir.

(SINIRLI POZİTİF)**TÜRKİYE SİGORTA / TURSG 25.10.2023 20:04:22**

Şirket, 3Ç23'te 2.232 mn TL net kar (kons: 2.080 mn TL; yıllık: +%1.001; çeyreklik: +%4) açıklamıştır.

(SINIRLI POZİTİF)**EREĞLİ DEMİR VE ÇELİK / EREGL 25.10.2023 11:40:38**

(1)
Yeni 2. yüksek fırın yatırımı tamamlanarak, 29 Ekim 2023 tarihinde devreye alınacaktır. Yeniden inşa edilen fırın ile yıllık sıvı ham demir üretim kapasitesi 1 milyon 625 bin tondan 1 milyon 775 bin tona çıkacaktır. Şirket, yeni 2. yüksek fırın ile maliyet azaltarak verimliliğini artırmayı ve sürdürülebilir üretime katkı sağlamayı amaçlamaktadır.

(2)

6 Şubat 2023 tarihinde yaşanan deprem nedeniyle, Şirketin bağlı ortaklıklarından İskenderun Demir ve Çelik'in sigorta kapsamında tahsil edilecek hasar tazminatına ilişkin 100 milyon dolar tutarındaki avans bedelinin tahsil edilmesine yönelik anlaşma sağlanmıştır.

(NÖTR)**ASELSAN / ASELS 25.10.2023 18:37:17**

BİTES Savunma Havacılık ve Uzay Teknolojileri'nin şirket idaresinde etkinliğin ve odaklanmanın artırılması, yapay zekâ, artırılmış gerçeklik, askeri ve sivil yazılım alanında daha güçlü hale dönüştürülmesi amacıyla; şirketin diğer ortağının %49 payı satın alınarak şirketin ortaklıktaki payı %51'den %100'e çıkarılmıştır.

(NÖTR)**Türkiye Beyaz Eşya Sanayicileri Derneği (TURKBESD) açıklamasına göre**

; yurtiçi beyaz eşya satış hacmi eylül ayında önceki yılın aynı ayına göre %2 azalış gösterirken, ihracat satış hacmi %18 azalmıştır. Toplam satış hacmi ise yıl başından bu yana %4 daralmıştır.

(SINIRLI NEGATİF)**MLP SAĞLIK / MPARK 25.10.2023 21:24:38**

Pay geri alım kapsamında 145,00 TL – 154,20 TL (ağırlıklı ortalama 151,45 TL) fiyat aralığından toplam 25.000 TL nominal değerli MPARK payları geri alınmıştır. Bu işlemlerle birlikte geri alınan payların toplam nominal değeri 15.049.000 TL olup, bu payların sermayeye oranı %7,2338'e ulaşmıştır.

(SINIRLI POZİTİF)**Bugün açıklanması beklenen finansal sonuçlar:**

AKBNK NK: 19.605 mn TL; KCHOL NK: 29.202 mn TL

*Kamuyu Aydınlatma Platformu'na 26.10.2023 saat 08:27'ye kadar gelen haberleri kapsamaktadır.

Haftalık Piyasa Takvimi 23 - 27 Ekim

Tarih	Saat	Ülke	Veri	Önem	Dönem	Beklenti	Önceki
23 Ekim Pazartesi	10:00	Türkiye	Tüketici Güven Endeksi	▲	Ekim		71.50
	15:30	ABD	Chicago Fed Ulusal Aktivite Endeksi	▲	Eylül		-0.16
	17:00	Euro B.	Tüketici Güven Endeksi	▲	Ekim	-18.10	-17.80
24 Ekim Salı	03:30	Japonya	İmalat/Hizmetler PMI - Öncü	▲	Ekim		48.50/53.80
	09:00	İngiltere	İşsizlik Oranı	▲	Ağustos	4.30%	4.30%
	09:00	Almanya	GfK Tüketici Güven Endeksi	▲	Kasım	-26.80	-26.50
	10:30	Almanya	İmalat/Hizmetler PMI - Öncü	▲	Ekim	40.00/50.00	39.60/50.30
	11:00	Euro B.	İmalat/Hizmetler PMI - Öncü	▲	Ekim	43.70/48.60	43.40/48.70
	11:30	İngiltere	İmalat/Hizmetler PMI - Öncü	▲	Ekim	44.60/49.50	44.30/49.30
	15:30	Euro B.	ECB Başkanı C. Lagarde'nin Konuşması	▲	Ekim		
	16:45	ABD	İmalat/Hizmetler PMI - Öncü	▲	Ekim	49.50/49.90	49.80/50.10
17:00	ABD	Richmond Fed İmalat Endeksi	▲	Ekim	3.00	5.00	
25 Ekim Çarşamba	10:00	Türkiye	Kapasite Kullanım Oranı	▲	Ekim		77.30%
	10:00	Türkiye	Reel Kesim Güven Endeksi	▲	Ekim		104.40
	11:00	Almanya	IFO İş Ortamı Güven Endeksi	▲	Ekim	86.00	85.70
	17:00	ABD	Yeni Konut Satışları	▲	Eylül	679 Bin	675 Bin
	17:30	ABD	Ham Petrol Stokları	▲	Haftalık		-4.491M
	20:00	Euro B.	ECB Başkanı C. Lagarde'nin Konuşması	▲	Ekim		
23:35	ABD	Fed Başkanı J. Powell'in Konuşması	▲	Ekim			
26 Ekim Perşembe	14:00	Türkiye	TCMB PPK Faiz Kararı Toplantısı	▲	Ekim	35.00%	30.00%
	15:15	Euro B.	ECB Faiz Kararı	▲	Ekim	4.50%	4.50%
	15:30	ABD	Dayanıklı Mal Siparişleri (Aylık)	▲	Eylül	1.50%	0.10%
	15:30	ABD	GSYİH - Çeyreksek (Yıllıklandırılmış)	▲	3Ç23	4.20%	2.10%
	15:30	ABD	Haftalık İşsizlik Maaşı Başvuruları	▲	Ekim	209 Bin	198 Bin
	15:30	ABD	Çekirdek Kişisel Tüketim Harcamaları (Çeyreklik)	▲	3Ç23	2.50%	3.70%
	15:30	ABD	Toptan Stoklar (Aylık)	▲	Eylül	0.10%	-0.10%
	15:45	Euro B.	ECB Başkanı C. Lagarde'nin Konuşması	▲	Ekim		
17:00	ABD	Bekleyen Konut Satışları (Aylık)	▲	Eylül		-7.10%	
27 Ekim Cuma	15:30	ABD	Kişisel Tüketim Harcamaları (Aylık/Yıllık)	▲	Eylül	0.30%/3.40%	0.40%/3.50%
	15:30	ABD	Çekirdek Kişisel Tüketim Harcamaları (Aylık/Yıllık)	▲	Eylül	0.30%/3.70%	0.10%/3.90%
	15:30	ABD	Kişisel Gelirler (Aylık)	▲	Eylül	0.40%	0.40%
	15:30	ABD	Kişisel Harcamalar (Aylık)	▲	Eylül	0.50%	0.40%
	17:00	ABD	Michigan Tüketici Güven Endeksi	▲	Ekim	63.00	63.00

Takvim açıklanacak tüm verileri **kapsamamaktadır**. Tahminler Gedik Yatırım Araştırma, Bloomberg, Tradingeconomics.com, Investing.com, Econoday.com kaynaklarından alınmıştır.

Günlük Bülten

Genel Müdürlük

Esentepe Mh. Ecza Sk. Safter Han İş Merkezi No:6 Şişli/İstanbul – (0212) 286 30 00

Beylikdüzü

Hayrettin Paşa Mah. 1993 Sokak No:22 Ferah Residence Daire A1 Esenyurt – (0212) 270 26 43

Erenköy

Bağdat Caddesi Beyaz Apt. No: 339 D:5 Erenköy – (0216) 301 10 45

Levent

Nispetiye Mah. Aydar Cad Metro İş Merkezi No. 10 İç Kapı No: 1 Beşiktaş – (0212) 286 30 00

Nişantaşı

Vali Konağı Cad. No.77 Polat Apt. Kat.3 D.3 Nişantaşı/Şişli – (0212) 241 15 75

Suadiye

Suadiye Mah. Öncü Sokak Büyük Hanlı Konutları B1 Blok K:8 D:22 Kadıköy – (0216) 350 01 43

Ankara

Tunalı Hilmi Cad. 60/12 Kavaklıdere – (0312) 426 16 61

Bursa

Çekirge Mah. Çekirge Cad. Gökçen Apt. Blok 97/1 C Osmangazi – (0224) 233 43 37

Malatya

Sancaktar Mah. Aslantepo Cad. Canbaylar Plaza No. 93/9 Battalgazi – (0422) 377 90 00

Niğde

Aşağı Kayabaşı Mah. Dr. Sami Yağız Cad. Kültür Plaza No:32 Kat:1/4 Niğde – (0388) 214 19 35

**YASAL UYARI**

Bu rapor, bir veya daha fazla sermaye piyasası aracı veya bunları ihraç eden ortaklıklar ve kuruluşlar ile piyasa eğilimleri hakkında, belirli bir kişiye veya mali durumları, risk ve getiri tercihleri benzer nitelikteki bir gruba yönelik olmamak kaydıyla, Marbaş Menkul Değerler A.Ş. müşterilerine ve/veya dağıtım kanallarına yönelik olarak Marbaş Menkul Değerler A.Ş.'nin anlaşılabilir olduğu dışarıdan hizmet sağlayıcı kuruluş tarafından hazırlanmıştır. Burada yer alan yatırım bilgi, yorum ve tavsiyeleri yatırım danışmanlığı kapsamında değildir. Yatırım danışmanlığı hizmeti, yetkili kuruluşlar tarafından kişilerin risk ve getiri tercihleri dikkate alınarak kişiye özel sunulmaktadır. Burada yer alan yorum ve tavsiyeler ise genel niteliktedir. Bu tavsiyeler mali durumunuz ile risk ve getiri tercihlerinize uygun olmayabilir. Bu nedenle, sadece burada yer alan bilgilere dayanarak yatırım kararı verilmesi beklentilerinize uygun sonuçlar doğurmayabilir. Bu rapor ve yorumlardaki yazılar, bilgiler ve grafikler, ulaşılabilen ilk kaynaklardan iyi niyetle ve doğruluğu, geçerliliği, etkinliği velhasıl her ne şekilde, suret ve nam altında olursa olsun herhangi bir karara dayanak oluşturması hususunda herhangi bir teminat, garanti oluşturmadan, yalnızca bilgi edinilmesi amacıyla derlenmiştir. İş bu raporlardaki yorumlardan; eksik bilgi ve/veya güncellenme gibi konularda ortaya çıkabilecek zararlardan Marbaş Menkul Değerler A.Ş. ve çalışanları sorumlu değildir. Marbaş Menkul Değerler A.Ş. her an, hiçbir şekilde ve surette ön ihbara ve/veya ihtara gerek kalmaksızın söz konusu bilgileri, tavsiyeleri değiştirebilir ve/veya ortadan kaldırabilir. Genel anlamda bilgi vermek amacıyla hazırlanmış olan iş bu rapor ve yorumlar, kapsamı bilgiler, tavsiyeler hiçbir şekilde ve surette Marbaş Menkul Değerler A.Ş.'nin herhangi bir taahhüdünü tazammum etmediğinden, bu bilgilere istinaden her türlü özel ve/veya tüzel kişiler tarafından alınacak kararlar, varılacak sonuçlar, gerçekleştirilecek işlemler ve oluşabilecek her türlü riskler bizatihi bu kişilere ait ve raci olacaktır. Hiçbir şekilde ve surette ve her ne nam altında olursa olsun, her türlü gerçek ve/veya tüzel kişinin, gerek doğrudan gerek dolayısı ile ve bu sebeplerle uğrayabileceği her türlü doğrudan ve/veya dolayısıyla oluşacak maddi ve manevi zarar, kar mahrumiyeti, velhasıl her ne nam altında olursa olsun uğrayabileceği zararlardan hiçbir şekilde ve surette Marbaş Menkul Değerler A.Ş. ve çalışanları sorumlu tutulamayacak ve hiçbir şekilde ve surette her ne nam altında olursa olsun Marbaş Yatırım Menkul Değerler A.Ş. çalışanlarından talepte bulunulmayacaktır.