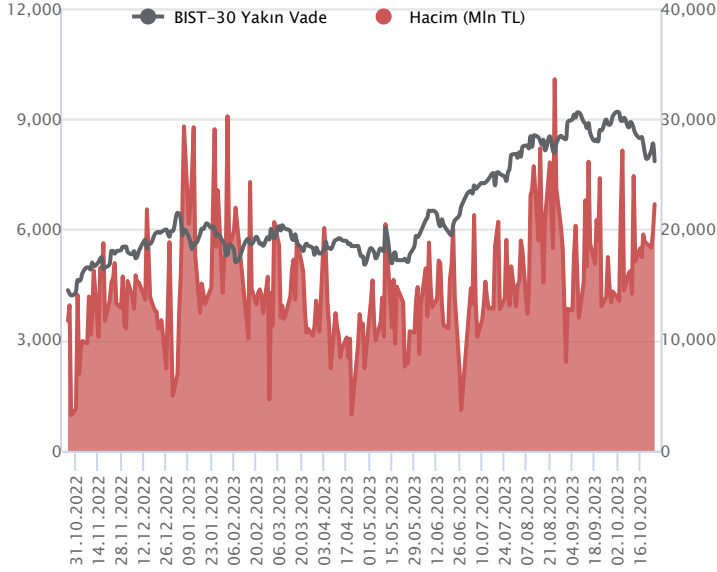


Sözleşme Kodu	Vade Ayı	Uzlaşma Fiyatı	Önceki Uzlaşma Fiyatı	Değişim	Değişim Puan	Gün İçi Yüksek	Gün İçi Düşük	İşlem Miktarı	İşlem Hacim	Açık Pozisyon	Açık Pozisyon Değişimi	Vadeye Kalan Gün Sayısı	Takasbank Başlangıç Teminatı %
F_XU0301023	31.10.2023	7,787.50	8,351.25	-6.75 %	-563.75	8,432.00	7,660.00	273,056.00	22,303,841,690.00	248,089.00	2,156.00	6	16
F_XU0301223	29.12.2023	8,309.75	8,849.75	-6.10 %	-540.00	8,937.25	8,232.50	34,673.00	3,016,274,545.00	53,047.00	13,596.00	65	16

ENDEKS KONTRATLARI

BIST 30 Yakın Vadeli Kontratı



Güne yükselişle başlayan Ekim vadeli sözleşme, seans ortasında gelen satışlar ile sert düşüşle günü tamamladı. 7.660 ile 8.432 seviyeleri arasında hareket eden sözleşme %6,75 kayıpla 7,787,50 uzlaşma fiyatından kapandı. Akşam seansında hafif yükselişle uzlaşmanın üstünde 7.858 puandan günü tamamladı. Jeopolitik risklerin ön plana çıkması ile iki kez devre kesicinin çalıştığı sözleşme hafta başından itibaren aldığı kazançların tamamını geri verdi. Yurtdışı tarafında ABD borsaları düşüşlerle kapatırken, bu sabah vadeliileri satıcılı işlem görüyor. Asya piyasalarında kırmızı ekranlar hakim ve Avrupa borsalarının güne düşüşle açılış yapması bekleniyor. Ekim vadeli sözleşmesinin güne volatil bir başlangıç yapmasını bekliyoruz.

Oynaklığın devam etmesini beklediğimiz sözleşmede gün içi 7.900 seviyesini ilk direncimiz olarak takip edeceğiz. 7.900 üstünde tutunması durumunda 7.960 ve 8.053 seviyelerine doğru tepki alımları beklenebilir. Geri çekilmelerde dün test edilen 7.660 önemli destek haline geldi. Aşağı kırılması ile satışların ivme kazanması beklenebilir ve 7.505-7.480 bölgesi gündeme gelebilir.

Endeks - 30 Yakın Vade Aracı Kurum Dağılımı Günlük Değişim

Long			Short		
Kurum	Net Lot	Pay (%)	Kurum	Net Lot	Pay (%)
Vakıf Yatırım	6,105	22	INFO Yatırım	13,501	49
İş Yatırım	4,614	17	Meksa Yatırım	3,532	13
Tacirler Yatırım	3,524	13	TEB Yatırım	3,161	12
Halk Yatırım	2,016	7	Bank of Amerika	1,796	7
Ziraat Yatırım	1,962	7	A1 Capital	1,647	6
Diğer	9,091	33	Diğer	3,735	14

İlk 5 Kurum Satım Ağırlıklı

Endeks - 30 Yakın Vade Aracı Kurum Dağılımı Tüm Vade

Long			Short		
Kurum	Net Lot	Pay (%)	Kurum	Net Lot	Pay (%)
Teb Yatırım	47,277	29	İş Yatırım	46,992	29
Yapı Kredi Yatırım	35,043	22	Bank of Amerika	42,647	26
Ziraat Yatırım	22,185	14	HSBC Yatırım	24,277	15
Halk Yatırım	16,357	10	INFO Yatırım	12,689	8
Ak Yatırım	13,748	8	Garanti BBVA	9,555	6
Diğer	27,534	17	Diğer	26,111	16

İlk 5 Kurum Satım Ağırlıklı

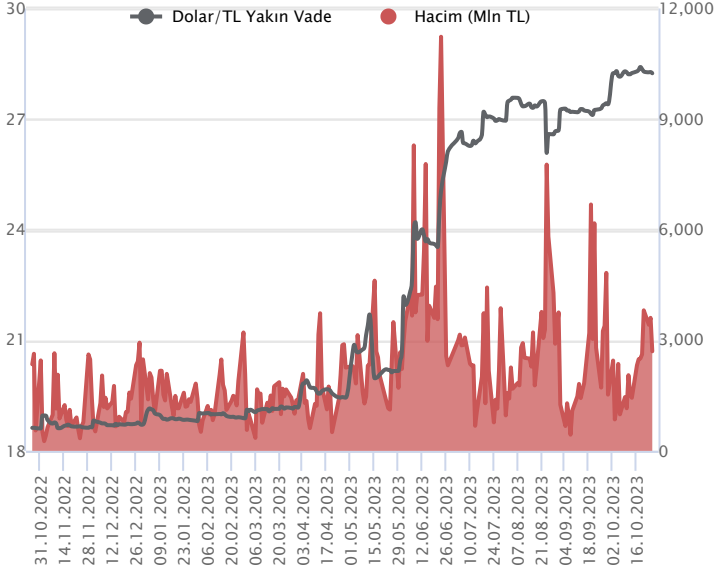


Fiyat (%) Açık Pozisyon (%) Yorum

Artış	Artış	Yükselişin devamlılığı için sinyal olarak kabul edilebilir.
Artış	Azalış	Yükselişin desteklenmediğini gösterir.
Azalış	Artış	Düşüşlerin devamlılığı için sinyal olarak kabul edilebilir.
Azalış	Azalış	Düşüşlerin desteklenmediğini gösterir.

Sözleşme Kodu	Vade Ayı	Uzlaşma Fiyatı	Önceki Uzlaşma Fiyatı	Değişim	Değişim Puan	Gün İçi Yüksek	Gün İçi Düşük	İşlem Miktarı	İşlem Hacim	Açık Pozisyon	Açık Pozisyon Değişimi	Vadeye Kalan Gün Sayısı	Takasbank Başlangıç Teminatı %
DÖVİZ KONTRATLARI													
F_EURTRY1023	31.10.2023	29.9141	29.9850	-0.24 %	-0.07	29.9227	29.8400	11,775	351,629,665	8,305	-6,397	6	16
F_EURTRY1123	30.11.2023	30.7199	30.8551	-0.44 %	-0.14	31.0378	30.6672	10,747	329,976,357	6,739	5,623	36	16
F_EURUSD1023	31.10.2023	1.0589	1.0600	-0.10 %	0.00	1.0605	1.0569	10,401	308,779,141	45,009	-3,484	6	4
F_EURUSD1123	30.11.2023	1.0612	1.0616	-0.04 %	0.00	1.0625	1.0589	5,210	154,945,775	7,827	2,527	36	4
F_USDTRY1023	31.10.2023	28.2500	28.2694	-0.07 %	-0.02	28.2697	28.2370	95,577	2,700,082,545	792,810	-69,469	6	15
F_USDTRY1123	30.11.2023	28.9874	29.0400	-0.18 %	-0.05	29.0500	28.9523	57,817	1,676,135,383	960,996	22,966	36	15

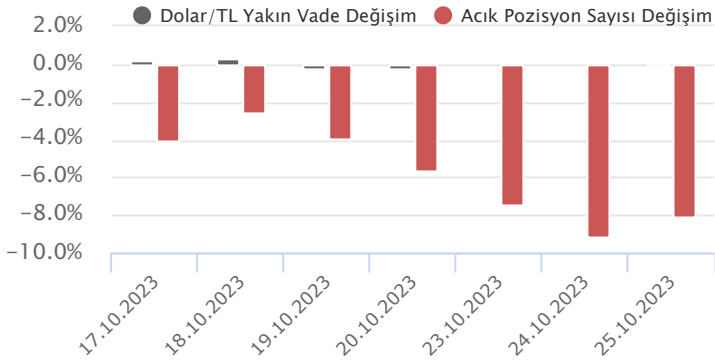
Dolar/TL Yakın Vadeli Kontratı



Ekim vadeli Dolar/TL sözleşmesi dün 28,2370 ile 28,2500 seviyeleri arasında dalgalanarak günü yüzde 0,07'lik düşüşle 28,2500 uzlaşma fiyatından tamamladı. Yurt içerisinde reel kesim güven endeksi ekimde 1,1 puan azalışla 103,3 seviyesine gerilerken, imalat sanayi kapasite kullanım oranı ise yüzde 77,3'ten yüzde 77,4'e yükseliş kaydetti. Diğer taraftan Hazine ve Maliye Bakanı Mehmet Şimşek'in Körfez turu ziyareti takip edildi. ABD tarafında ise yeni konut satışları eylülde beklentilerin üzerinde 759 bin adet olarak gerçekleşti. Açıklanan verilerin fiyatlamalara etkisi olmadığı diyebiliriz. Bugün yurt içerisinde TCMB Para Politikası Kurulu faiz kararı izlenecek olup, ABD tarafında ise büyüme, dayanıklı mal siparişleri, bekleyen konut satışları ve haftalık işsizlik maaşı başvuruları takip edilecek. Ayrıca jeopolitik gelişmeler önemini korumaya devam edecek. Bu görünüm altında Dolar/TL spot kuru, bu sabah saat 08:20 itibarıyla 28,14'lü seviyelerde hareket ediyor. Dolar endeksi 106,74 civarında hareket ederken, ABD 10 yıllık tahvil faizi ise yüzde 4,96 civarında bulunuyor.

Dolar/TL Yakın Vade Aracı Kurum Dağılımı Günlük Değişim					
Long			Short		
Kurum	Net Lot	Pay (%)	Kurum	Net Lot	Pay (%)
Akbank	22,116	32	Ak Yatırım	21,491	32
TEB Yatırım	16,521	24	Garanti BBVA	13,113	19
İş Yatırım	12,156	18	HSBC Yatırım	5,715	8
Garanti Bankası	5,500	8	Bank of Amerika	5,376	8
QNB Finans Yatırım	4,254	6	Deniz Yatırım	5,171	8
Diğer	7,653	11	Diğer	17,334	25
İlk 5 Kurum Alım Ağırlıklı					

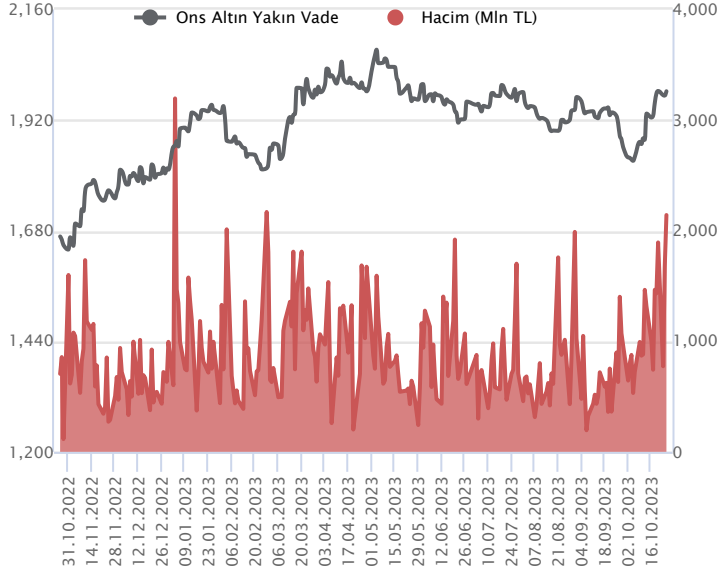
Dolar/TL Yakın Vade Aracı Kurum Dağılımı Tüm Vade					
Long			Short		
Kurum	Net Lot	Pay (%)	Kurum	Net Lot	Pay (%)
Yapı Kredi Yatırım	181,649	27	Akbank	155,570	23
İş Yatırım	110,509	17	İş Bankası	96,370	14
Garanti BBVA	87,821	13	Finansbank	70,955	11
Bank of Amerika	57,394	9	TEB Yatırım	55,291	8
Ak Yatırım	54,113	8	Fibabanka	50,061	7
Diğer	177,327	27	Diğer	244,286	36
İlk 5 Kurum Alım Ağırlıklı					



Fiyat (%)	Açık Pozisyon (%)	Yorum
Artış	Artış	Yükselişin devamlılığı için sinyal olarak kabul edilebilir.
Artış	Azalış	Yükselişin desteklenmediğini gösterir.
Azalış	Artış	Düşüşlerin devamlılığı için sinyal olarak kabul edilebilir.
Azalış	Azalış	Düşüşlerin desteklenmediğini gösterir.

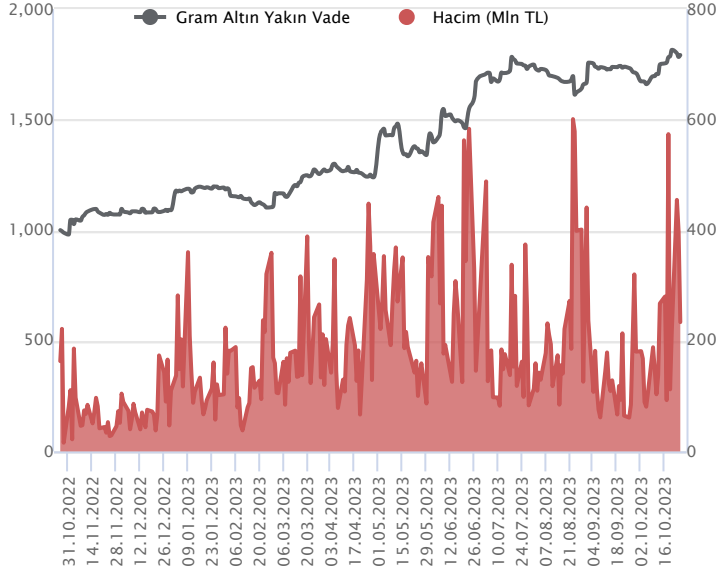
Sözleşme Kodu	Vade Ayı	Uzlaşma Fiyatı	Önceki Uzlaşma Fiyatı	Değişim	Değişim Puan	Gün İçi Yüksek	Gün İçi Düşük	İşlem Miktarı	İşlem Hacim	Açık Pozisyon	Açık Pozisyon Değişimi	Vadeye Kalan Gün Sayısı	Takasbank Başlangıç Teminatı %
ALTIN KONTRATLARI													
F_XAUTRYM1023	31.10.2023	1,790.140	1,783.840	0.35 %	6.30	1,807.700	1,785.880	130,199	233,725,741	687,580	-54,140	6	15
F_XAUTRYM1223	29.12.2023	1,912.870	1,904.990	0.41 %	7.88	1,927.900	1,905.230	120,951	231,561,168	849,206	50,917	65	15
F_XAUUSD1023	31.10.2023	1,972.100	1,964.250	0.40 %	7.85	1,989.400	1,965.250	38,627	2,141,073,360	50,455	-9,465	6	8
F_XAUUSD1223	29.12.2023	1,997.000	1,987.050	0.50 %	9.95	2,012.700	1,989.700	9,763	547,440,460	20,929	3,284	65	8

ONS ALTIN Yakın Vadeli Kontratı



Ekim vadeli ons altın sözleşmesi dün 1965,25-1989,40\$ arasında seyrederek, günü yüzde 0,40 yükselişle 1972,10\$ uzlaşma fiyatından tamamladı. Spot piyasada 08:00 itibariyle ons altın 1989\$ seviyesinde bulunuyor. Sözleşmede görülen yükseliş sebebiyle mevcut stratejimizi güncelliyoruz. Sözleşme için 1997\$ direnç noktası olarak izleniyor. Bu direncin üzerinde kapanışların devamında yukarı yönlü pozisyonların artması beklenebilir. Sözleşmede 1997\$ direncinin üzerinde 1977\$ stop seviyesi belirlenerek 2036\$ seviyesi değerlendirilebilir. Geri çekilmelerde ise 1978\$ destek noktası olarak izlenebilir. Bu destek altında bir görünüm sözleşmede geri çekilmelerin sürmesine neden olabilir. Bu noktada sözleşme için 1978\$ desteğinin altında 1997\$ stop loss olmak koşuluyla 1938\$ seviyesi hedeflenebilir. Bugün ABD'de GSYİH verisi açıklanacak. Avrupa Merkez Bankasının da faiz kararı takip edilecek. Avrupa Merkez Bankası Başkanı Lagarde'ın da konuşması bekleniyor. Sözleşmede olası oynaklığa karşı yatırımcıların aktif bir kar al/zarar durdur seviyesi belirleyerek hareket etmeleri daha sağlıklı olabilir.

GRAM ALTIN Yakın Vadeli Kontratı

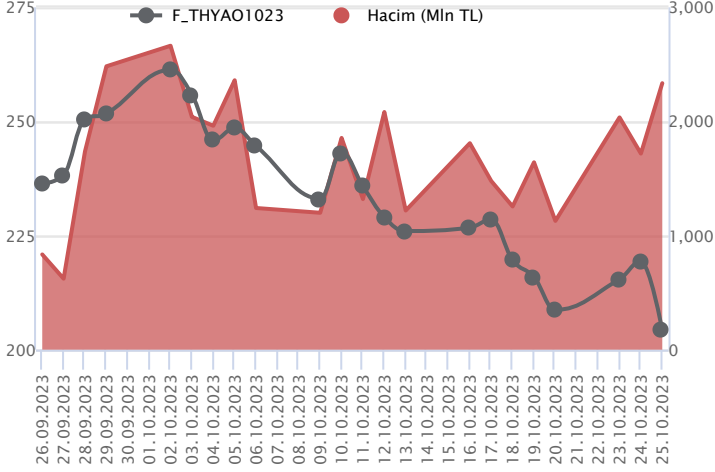


Ekim vadeli gram altın sözleşmesi dün 1785,88-1807,70 TL arasında dalgalanarak, günü yüzde 0,35 yükselişle 1790,14 TL uzlaşma fiyatından tamamladı. Spot piyasada saat 08:00 itibariyle gram altın 1799 TL seviyesinde izleniyor. Ons altın 1989\$ ve Dolar/TL kuru 28,14 TL seviyesinde bulunuyor. Bugün yurt içinde TCMB'nin faiz kararı bulunuyor. Piyasanın genel beklentisi bu ayki toplantısında 500 BP faiz artışına gidilmesi yönünde. TCMB'nin faiz kararı, karar metnindeki detaylar piyasaların yakın takibinde olacaktır. Yurt dışında da gündem yoğun olacak. Avrupa Merkez Bankasının(ECB) faiz kararı izlenecek. ECB Başkanı Lagarde'ın konuşması bulunuyor. ABD'de büyüme verisi de açıklanacak. Sözleşmede olası oynaklığa karşı yatırımcıların aktif bir kar al/zarar durdur seviyesi belirleyerek hareket etmeleri daha sağlıklı olabilir.

Sözleşme	Vade Ayı	Son Uzlaşma	Önceki Uzlaşma	Değişim %	Günün Düşüşü	Günün Yükselişi	İşlem Adedi	İşlem Hacmi
PAY VADELİ SÖZLEŞMELERİNDE EN FAZLA İŞLEM GÖRENLER								
F_THYAO1023	31.10.2023	204.240	219.450	-6.9 %	200.000	225.480	106,807	2,335,294,612
F_GUBRF1023	31.10.2023	341.280	372.580	-8.4 %	338.480	375.300	64,386	2,322,330,138
F_ODAS1023	31.10.2023	12.110	12.740	-4.9 %	11.500	13.470	1,134,895	1,473,341,825

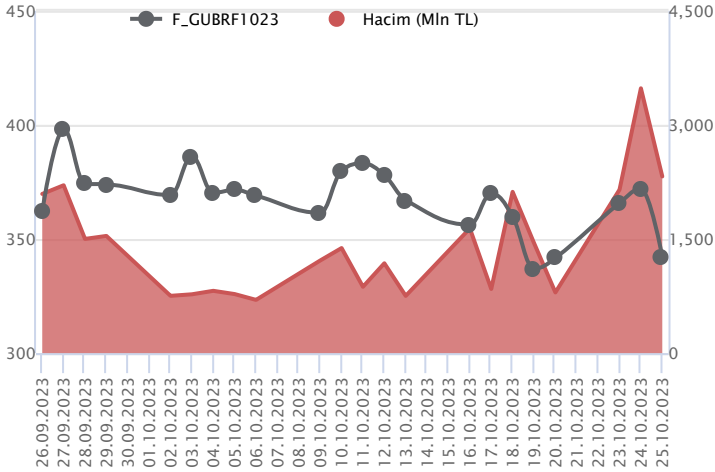
Pay vadeli sözleşmeleri, düşük teminatlarla yüksek tutarlı pozisyonlar almayı mümkün kılar. Pay vadeli sözleşmeleri ile ilgili daha detaylı bilgi almak için Marbaş Menkul Değerler A.Ş. ile iletişime geçebilirsiniz.

F_THYAO1023 Vadeli Kontratı



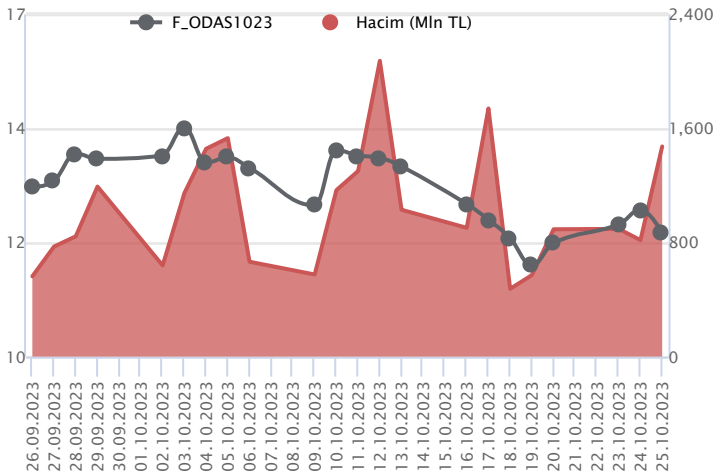
Endekste sert düşüş kaydedilirken, Ekim vadeli THYAO sözleşmesi 200,00 TL – 225,48 TL seviyeleri arasında dalgalanarak 204,24 TL uzlaşma fiyatından günü %6,9'luk kayıpla tamamladı. Yaşanan sert satışla 100 günlük ortalamasının altında fiyatlamasının sarktığı sözleşmede 200,00 TL izlenen ilk destek konumunda bulunurken, devamında sırasıyla 198,00 TL - 195,00 ve 193,77 TL seviyeleri öne çıkan diğer destek noktalarıdır. Toparlanmalarda ise 206,50 TL üzeri saatlik kapanışların yaşanması halinde 208,80 TL – 211,50 TL ve 215,70 TTL takip edilecek direnç seviyeleridir. Yüksek volatilité nedeniyle alınacak pozisyonlarda temkinli olunması aktif bir stop-loss stratejisine bağlı kalınması faydalı olacaktır.

F_GUBRF1023 Vadeli Kontratı



Endekste kayıpların %7'e ulaştığı görülürken, Ekim vadeli GUBRF sözleşmesi dün 338,48 TL – 375,30 TL seviyeleri arasında dalgalanarak 341,28 TL uzlaşma fiyatından günü %8,4'lük kayıpla tamamladı. Ortalamaların altına fiyatlamasının sarktığı sözleşmede 350,00 TL altında satışların devam edeceği görüşündeyiz. Satıcı seyirin devamında 336,90 TL – 332,76 TL ve 330,00 TL sırasıyla izlenen destek noktaları konumunda bulunmaktadır. Toparlanmalarda ise 50 günlük ortalamasının bulunduğu 350,00 TL üzeri kapanışlar önem taşımaktadır. Bu koşulun sağlanması halinde 355,00 TL – 360,60 TL ve 363,00 TL takip edilen dirençlerdir. Volatilité nedeniyle alınacak pozisyonlarda temkinli olunması aktif bir stop-loss stratejisine bağlı kalınması faydalı olacaktır.

F_ODAS1023 Vadeli Kontratı



Ekim vadeli ODAS pay sözleşmesi dün 11,50 TL ile 13,47 TL seviyeleri arasında dalgalanarak günü yüzde 4,95'lik düşüşle 12,11 TL uzlaşma fiyatından tamamladı. Dün jeopolitik gelişmelerin ön plana çıktığı ve de açıklamaların endeks üzerinde etkili olduğunu gözlemledik. Yaşanan sert düşüşler sonrası endekse bağlı devre kesicinin iki kez çalıştığını gözlemledik. Güne pozitif seyirlerle başlayan sözleşme tarafında da günün ikinci yarısında düşüşler sertlik kazandı. Volatil hareketlerin etkili olduğu dönemlerden geçiyoruz. Dolayısı ile gün içi dalga boyları artılabilmekte. Bu bağlamda yatırımcıların aktif bir stop loss stratejisine bağlı kalmalarının yararlı olacağını değerlendiriyoruz. Teknik görünümde sözleşmede 12,38 TL – 12,64 TL ve 12,96 TL seviyeleri gün içerisinde direnç noktaları olarak izlenebilir. Aşağı tarafta ise 12,06 TL – 11,93 TL ve 11,70 TL seviyeleri destek noktaları olarak takip edilebilir.

Dayanak Varlıkların Teknik Gösterge Görünümleri
20 Gün Ortalama/Fiyat Kesişmesi (YUKARI)

XPT/USD

Güç Göstergeleri Olumlu

RSI ve Momentum göstergelerine göre olumlu olanlar

50 Gün Ortalama/Fiyat Kesişmesi (YUKARI)

Bu şartları sağlayan dayanak varlık bulunmamaktadır.

MACD

AKBNK	GÜÇLÜ SAT
ISCTR	GÜÇLÜ SAT
KCHOL	GÜÇLÜ SAT
XLBNK	GÜÇLÜ SAT
DOHOL	ZAYIF SAT

20/50 Gün Ortalama Kesişmesi (YUKARI)

Bu şartları sağlayan dayanak varlık bulunmamaktadır.

Para Girişi Olan Dayanak Varlıklar

	Kapanış	İşlem Hacmi (Mln TL)
Bu şartları sağlayan dayanak varlık bulunmamaktadır.		

Yüksek Hacimliler

	İşlem Hacmi (Mln TL)
XU030	78,765.84
XSD25	55,659.63
X10XB	38,632.98
XLBNK	14,742.72
THYAO	11,065.18

20 Gün Ortalama/Fiyat Kesişmesi (AŞAĞI)

VAKBN
DOHOL
FROTO
SOKM
ASELS

Güç Göstergeleri Zayıf

KOZAA
EKGYO
KARSN
TKFEN
KRDMD

RSI ve Momentum göstergelerine göre zayıf olanlar

50 Gün Ortalama/Fiyat Kesişmesi (AŞAĞI)

ISCTR
ASELS
XLBNK
GUBRF
ODAS

Göstergeleri Dipte Olanlar

ARCLK
VESTL
YKBNK
KRDMD
SISE

CCI, RSI, Stochastics, Williams' %R , MFI ve DX göstergelerinin ortalaması en düşük olanlar

20/50 Gün Ortalama Kesişmesi (AŞAĞI)

SAHOL
SISE
ASTOR

Para Çıkışı Olan Dayanak Varlıklar

	Kapanış	İşlem Hacmi (Mln TL)
XU030	7,743.28	78,765.84
XSD25	9,149.18	55,659.63
X10XB	9,446.88	38,632.98
THYAO	203.00	11,065.18
EREGL	38.10	4,888.01

Dayanak Varlıkların Teknik Gösterge Konumları

Kod	5 Günlük H.O	10 Günlük H.O	20 Günlük H.O	50 Günlük H.O	RSI	StochS	MACD	CCI
AEFES	SATIM	SATIM	SATIM	SATIM	ALIM	SATIM	SATIM	ALIM
AKBNK	SATIM	SATIM	SATIM	SATIM	SATIM	SATIM	SATIM	SATIM
AKSEN	SATIM	SATIM	SATIM	SATIM	SATIM	SATIM	SATIM	SATIM
ALARK	SATIM	SATIM	SATIM	SATIM	SATIM	SATIM	SATIM	SATIM
ARCLK	SATIM	SATIM	SATIM	SATIM	SATIM	SATIM	SATIM	SATIM
ASELS	SATIM	SATIM	SATIM	SATIM	SATIM	ALIM	SATIM	SATIM
ASTOR	SATIM	SATIM	SATIM	SATIM	SATIM	ALIM	SATIM	SATIM
BIMAS	SATIM	SATIM	SATIM	ALIM	SATIM	SATIM	SATIM	SATIM
CNH/TRY	ALIM	ALIM	ALIM	ALIM	SATIM	SATIM	ALIM	SATIM
DOHOL	SATIM	SATIM	SATIM	ALIM	SATIM	SATIM	SATIM	SATIM
ECILC	SATIM	SATIM	SATIM	SATIM	SATIM	SATIM	SATIM	SATIM
EKGYO	SATIM	SATIM	SATIM	SATIM	SATIM	SATIM	SATIM	SATIM
ENJSA	SATIM	SATIM	SATIM	SATIM	SATIM	SATIM	SATIM	SATIM
ENKAI	SATIM	SATIM	SATIM	SATIM	SATIM	SATIM	SATIM	SATIM
EREGL	SATIM	SATIM	SATIM	SATIM	SATIM	SATIM	SATIM	SATIM
EUR/TRY	ALIM	ALIM	ALIM	ALIM	SATIM	ALIM	ALIM	SATIM
EUR/USD	SATIM	SATIM	SATIM	SATIM	SATIM	ALIM	ALIM	SATIM
FROTO	SATIM	SATIM	SATIM	SATIM	SATIM	SATIM	SATIM	SATIM
GARAN	SATIM	SATIM	SATIM	SATIM	SATIM	SATIM	SATIM	SATIM
GBP/USD	SATIM	SATIM	SATIM	SATIM	SATIM	ALIM	ALIM	SATIM
GUBRF	SATIM	SATIM	SATIM	SATIM	SATIM	SATIM	SATIM	SATIM
HALKB	SATIM	SATIM	SATIM	SATIM	SATIM	SATIM	SATIM	SATIM
HEKTS	SATIM	SATIM	SATIM	SATIM	SATIM	SATIM	SATIM	SATIM
ISCTR	SATIM	SATIM	SATIM	SATIM	SATIM	SATIM	SATIM	ALIM
ISGYO	SATIM	SATIM	SATIM	ALIM	SATIM	SATIM	SATIM	SATIM
KARSN	SATIM	SATIM	SATIM	SATIM	SATIM	SATIM	SATIM	SATIM
KCHOL	SATIM	SATIM	SATIM	SATIM	SATIM	SATIM	SATIM	SATIM
KONTR	SATIM	SATIM	SATIM	SATIM	SATIM	SATIM	SATIM	SATIM
KOZAA	SATIM	SATIM	SATIM	SATIM	SATIM	SATIM	SATIM	ALIM
KOZAL	SATIM	SATIM	SATIM	SATIM	SATIM	SATIM	SATIM	ALIM
KRDMD	SATIM	SATIM	SATIM	SATIM	SATIM	SATIM	SATIM	SATIM
MGROS	SATIM	SATIM	SATIM	SATIM	SATIM	SATIM	SATIM	SATIM
ODAS	SATIM	SATIM	SATIM	SATIM	SATIM	SATIM	SATIM	ALIM
OYAKC	SATIM	SATIM	SATIM	SATIM	SATIM	SATIM	SATIM	SATIM
PETKM	SATIM	SATIM	SATIM	SATIM	SATIM	SATIM	SATIM	SATIM
PGSUS	SATIM	SATIM	SATIM	SATIM	SATIM	SATIM	SATIM	SATIM
RUB/TRY	ALIM	ALIM	ALIM	ALIM	ALIM	ALIM	ALIM	SATIM
SAHOL	SATIM	SATIM	SATIM	SATIM	SATIM	SATIM	SATIM	SATIM
SASA	SATIM	SATIM	SATIM	SATIM	SATIM	SATIM	ALIM	SATIM
SISE	SATIM	SATIM	SATIM	SATIM	SATIM	SATIM	SATIM	SATIM
SKBNK	ALIM	ALIM	ALIM	ALIM	ALIM	SATIM	SATIM	ALIM
SOKM	SATIM	SATIM	SATIM	ALIM	SATIM	ALIM	SATIM	SATIM
TAVHL	SATIM	SATIM	SATIM	SATIM	SATIM	SATIM	SATIM	SATIM
TCELL	SATIM	SATIM	SATIM	SATIM	SATIM	SATIM	SATIM	ALIM
THYAO	SATIM	SATIM	SATIM	SATIM	SATIM	SATIM	SATIM	SATIM
TKFEN	SATIM	SATIM	SATIM	SATIM	SATIM	SATIM	SATIM	SATIM
TOASO	SATIM	SATIM	SATIM	SATIM	SATIM	ALIM	SATIM	SATIM
TSKB	SATIM	SATIM	SATIM	SATIM	SATIM	SATIM	SATIM	ALIM
TTKOM	SATIM	SATIM	SATIM	SATIM	SATIM	SATIM	SATIM	SATIM
TUPRS	SATIM	SATIM	SATIM	SATIM	SATIM	SATIM	SATIM	ALIM
USD/TRY	ALIM	ALIM	ALIM	ALIM	ALIM	SATIM	ALIM	SATIM
VAKBN	SATIM	SATIM	SATIM	ALIM	SATIM	SATIM	SATIM	SATIM
VESTL	SATIM	SATIM	SATIM	SATIM	SATIM	SATIM	SATIM	SATIM
X10XB	SATIM	SATIM	SATIM	SATIM	SATIM	SATIM	SATIM	SATIM
XAU/TRY	ALIM	ALIM	ALIM	ALIM	SATIM	ALIM	ALIM	SATIM
XAU/USD	ALIM	ALIM	ALIM	ALIM	ALIM	ALIM	ALIM	SATIM
XLBNK	SATIM	SATIM	SATIM	SATIM	SATIM	SATIM	SATIM	SATIM
XSD25	SATIM	SATIM	SATIM	SATIM	SATIM	SATIM	SATIM	SATIM
XU030	SATIM	SATIM	SATIM	SATIM	SATIM	SATIM	SATIM	SATIM
YKBNK	SATIM	SATIM	SATIM	ALIM	SATIM	SATIM	SATIM	SATIM

ViOP Bülten

Kod	Destek 3	Destek 2	Destek 1	Kapanış	Pivot	Direnç 1	Direnç 2	Direnç 3
DESTEKLER				DİRENÇLER				
F_AEFES1023	92.62	96.01	97.76	99.50	101.15	102.90	106.29	108.04
F_AEFES1123	96.50	99.77	101.46	103.15	104.73	106.42	109.69	111.38
F_AKBNK1023	25.91	27.71	28.63	29.55	30.43	31.35	33.15	34.07
F_AKBNK1123	26.67	28.57	29.53	30.49	31.43	32.39	34.29	35.25
F_AKSEN1023	27.43	30.12	31.72	33.32	34.41	36.01	38.70	40.30
F_AKSEN1123	28.65	31.33	32.90	34.48	35.58	37.15	39.83	41.40
F_ALARK1023	86.09	95.04	99.52	104.00	108.47	112.95	121.90	126.38
F_ALARK1123	89.75	98.73	103.23	107.72	112.21	116.71	125.69	130.19
F_ARCLK1023	116.90	126.77	132.76	138.74	142.63	148.62	158.49	164.48
F_ARCLK1123	121.29	131.29	137.49	143.68	147.49	153.69	163.69	169.89
F_ASELS1023N1	33.24	35.65	37.91	40.16	40.32	42.58	44.99	47.25
F_ASELS1123	34.26	36.79	39.11	41.42	41.64	43.96	46.49	48.81
F_ASTOR1023	97.61	104.31	108.60	112.90	115.30	119.59	126.29	130.58
F_ASTOR1123	100.71	107.62	112.18	116.75	119.09	123.65	130.56	135.12
F_BIMAS1023	244.97	260.73	272.66	284.58	288.42	300.35	316.11	328.04
F_BIMAS1123	258.89	274.05	284.60	295.14	299.76	310.31	325.47	336.02
F_CNHTRY1023	3.86	3.86	3.86	3.86	3.86	3.86	3.86	3.86
F_DOHOL1023	11.47	12.48	13.03	13.57	14.04	14.59	15.60	16.15
F_DOHOL1123	12.00	13.01	13.56	14.11	14.57	15.12	16.13	16.68
F_ECILC1023	37.62	41.95	44.23	46.52	48.56	50.84	55.17	57.45
F_ECILC1123	39.58	43.72	46.30	48.88	50.44	53.02	57.16	59.74
F_EKGYO1023	5.89	6.32	6.57	6.82	7.00	7.25	7.68	7.93
F_EKGYO1123	6.11	6.56	6.81	7.07	7.26	7.51	7.96	8.21
F_ENJSA1023	41.93	45.61	47.66	49.71	51.34	53.39	57.07	59.12
F_ENJSA1123	43.61	47.38	49.45	51.52	53.22	55.29	59.06	61.13
F_ENKAI1023	24.83	27.19	28.56	29.94	30.92	32.29	34.65	36.02
F_ENKAI1123	25.84	28.23	29.70	31.16	32.09	33.56	35.95	37.42
F_EREGL1023	31.95	34.85	36.61	38.37	39.51	41.27	44.17	45.93
F_EREGL1123	33.51	36.36	38.18	40.00	41.03	42.85	45.70	47.52
F_EURTRY1023	29.77	29.81	29.86	29.90	29.89	29.94	29.97	30.02
F_EURTRY1123	30.23	30.45	30.60	30.76	30.82	30.97	31.19	31.34
F_EURUSD1023	1.05	1.06	1.06	1.06	1.06	1.06	1.06	1.06
F_EURUSD1123	1.06	1.06	1.06	1.06	1.06	1.06	1.06	1.07
F_FROTO1023	736.63	771.46	791.94	812.41	826.77	847.25	882.08	902.56
F_FROTO1123	774.48	804.88	830.71	856.55	861.11	886.94	917.34	943.17
F_GARAN1023	38.11	41.50	43.58	45.67	46.97	49.05	52.44	54.52
F_GARAN1123	39.50	42.94	45.13	47.33	48.57	50.76	54.20	56.39
F_GBPUSD1023	1.21	1.21	1.21	1.22	1.22	1.22	1.22	1.22
F_GBPUSD1123	1.21	1.21	1.21	1.22	1.21	1.22	1.22	1.22
F_GUBRF1023	291.92	315.20	328.74	342.28	352.02	365.56	388.84	402.38
F_GUBRF1123	301.64	326.14	341.20	356.27	365.70	380.76	405.26	420.32
F_HALKB1023	11.70	12.55	13.02	13.49	13.87	14.34	15.19	15.66
F_HALKB1123	11.93	12.92	13.44	13.95	14.43	14.95	15.94	16.46
F_HEKTS1023	19.41	20.82	21.85	22.88	23.26	24.29	25.70	26.73
F_HEKTS1123	19.66	21.19	22.42	23.64	23.95	25.18	26.71	27.94
F_ISCTR1023	19.75	20.97	21.82	22.67	23.04	23.89	25.11	25.96
F_ISCTR1123	20.55	21.79	22.67	23.54	23.91	24.79	26.03	26.91
F_ISGYO1023	17.89	19.55	20.51	21.48	22.17	23.13	24.79	25.75
F_ISGYO1123	19.21	20.61	21.80	22.99	23.20	24.39	25.79	26.98
F_KARSN1023	8.27	8.93	9.41	9.90	10.07	10.55	11.21	11.69
F_KARSN1123	8.44	9.19	9.59	9.99	10.34	10.74	11.49	11.89
F_KCHOL1023	116.87	124.93	131.87	138.80	139.93	146.87	154.93	161.87
F_KCHOL1123	123.28	131.14	137.48	143.82	145.34	151.68	159.54	165.88
F_KONTR1023	217.98	240.18	256.59	273.00	278.79	295.20	317.40	333.81
F_KONTR1123	226.11	248.42	266.46	284.50	288.77	306.81	329.12	347.16
F_KOZAA1023	44.47	49.13	51.67	54.22	56.33	58.87	63.53	66.07
F_KOZAA1123	46.43	51.18	53.72	56.25	58.47	61.01	65.76	68.30
F_KOZAL1023	18.38	20.16	21.41	22.67	23.19	24.44	26.22	27.47
F_KOZAL1123	19.61	21.31	22.45	23.60	24.15	25.29	26.99	28.13
F_KRDMD1023	20.53	22.40	23.45	24.50	25.32	26.37	28.24	29.29
F_KRDMD1123	21.34	23.22	24.28	25.34	26.16	27.22	29.10	30.16
F_MGROS1023	305.39	325.20	335.86	346.51	355.67	366.33	386.14	396.80
F_MGROS1123	319.28	338.83	349.49	360.16	369.04	379.70	399.25	409.91
F_ODAS1023	9.35	10.42	11.32	12.21	12.39	13.29	14.36	15.26
F_ODAS1123	10.39	11.34	11.99	12.63	12.94	13.59	14.54	15.19
F_OYAKC1023	54.58	59.98	62.82	65.65	68.22	71.06	76.46	79.30

ViOP Bülten

Kod	Destek 3	Destek 2	Destek 1	Kapanış	Pivot	Direnç 1	Direnç 2	Direnç 3
DESTEKLER				DİRENÇLER				
F_OYAKC1123	56.89	62.32	65.17	68.01	70.60	73.45	78.88	81.73
F_PETKM1023	15.85	17.53	18.38	19.22	20.06	20.91	22.59	23.44
F_PETKM1123	16.57	18.25	19.08	19.92	20.76	21.59	23.27	24.10
F_PGSUS1023	597.50	639.30	676.40	713.50	718.20	755.30	797.10	834.20
F_PGSUS1123	621.05	665.52	696.05	726.57	740.52	771.05	815.52	846.05
F_SAHOL1023	43.57	47.33	49.73	52.12	53.49	55.89	59.65	62.05
F_SAHOL1123	47.02	50.26	52.82	55.38	56.06	58.62	61.86	64.42
F_SASA1023	36.08	39.31	41.52	43.72	44.75	46.96	50.19	52.40
F_SASA1123	37.95	40.94	43.12	45.29	46.11	48.29	51.28	53.46
F_SISE1023	42.59	45.06	46.86	48.66	49.33	51.13	53.60	55.40
F_SISE1123	41.54	44.63	47.46	50.30	50.55	53.38	56.47	59.30
F_SKBK1023	5.75	6.10	6.35	6.60	6.70	6.95	7.30	7.55
F_SKBK1123	6.26	6.55	6.71	6.87	7.00	7.16	7.45	7.61
F_SOKM1023	53.81	56.90	58.88	60.85	61.97	63.95	67.04	69.02
F_SOKM1123	57.82	60.53	61.91	63.28	64.62	66.00	68.71	70.09
F_TAVHL1023	96.83	107.59	113.92	120.25	124.68	131.01	141.77	148.10
F_TAVHL1123	104.97	114.74	119.87	125.01	129.64	134.77	144.54	149.67
F_TCELL1023	39.57	43.29	45.95	48.62	49.67	52.33	56.05	58.71
F_TCELL1123	41.38	45.11	47.79	50.46	51.52	54.20	57.93	60.61
F_THYAO1023	168.83	184.41	194.31	204.20	209.89	219.79	235.37	245.27
F_THYAO1123	179.90	194.95	203.72	212.49	218.77	227.54	242.59	251.36
F_TKFEN1023	35.37	38.49	40.07	41.66	43.19	44.77	47.89	49.47
F_TKFEN1123	36.40	39.72	41.40	43.08	44.72	46.40	49.72	51.40
F_TOASO1023	204.40	222.50	237.24	251.98	255.34	270.08	288.18	302.92
F_TOASO1123	224.47	240.68	250.54	260.40	266.75	276.61	292.82	302.68
F_TSKB1023	5.63	6.14	6.45	6.77	6.96	7.27	7.78	8.09
F_TSKB1123	6.00	6.48	6.73	6.97	7.21	7.46	7.94	8.19
F_TTKOM1023	15.63	17.15	18.14	19.13	19.66	20.65	22.17	23.16
F_TTKOM1123	16.51	18.05	18.86	19.66	20.40	21.21	22.75	23.56
F_TUPRS1023	112.91	120.42	126.33	132.25	133.84	139.75	147.26	153.17
F_TUPRS1123	111.31	120.15	128.46	136.76	137.30	145.61	154.45	162.76
F_USDTRY1023	28.20	28.22	28.23	28.24	28.25	28.26	28.28	28.30
F_USDTRY1123	28.84	28.90	28.94	28.98	28.99	29.04	29.09	29.13
F_VAKBN1023	13.45	14.59	15.45	16.30	16.59	17.45	18.59	19.45
F_VAKBN1123	14.95	15.90	16.45	17.00	17.40	17.95	18.90	19.45
F_VESTL1023	50.67	54.69	57.17	59.64	61.19	63.67	67.69	70.17
F_VESTL1123	53.10	57.11	59.55	62.00	63.56	66.00	70.01	72.45
F_X10XB1023	9,040.83	9,414.67	9,601.58	9,788.50	9,975.42	10,162.33	10,536.17	10,723.08
F_X10XB1223	9,553.17	9,938.33	10,130.92	10,323.50	10,516.08	10,708.67	11,093.83	11,286.42
F_XAUTRYM1023	1,760.87	1,773.37	1,782.69	1,792.00	1,795.19	1,804.51	1,817.01	1,826.33
F_XAUTRYM1223	1,880.73	1,892.98	1,903.40	1,913.82	1,915.65	1,926.07	1,938.32	1,948.74
F_XAUUSD1023	1,944.55	1,954.90	1,968.70	1,982.50	1,979.05	1,992.85	2,003.20	2,017.00
F_XAUUSD1223	1,971.10	1,980.40	1,994.10	2,007.80	2,003.40	2,017.10	2,026.40	2,040.10
F_XLBK1023	6,023.00	6,439.00	6,708.00	6,977.00	7,124.00	7,393.00	7,809.00	8,078.00
F_XLBK1223	6,744.00	7,097.50	7,274.25	7,451.00	7,627.75	7,804.50	8,158.00	8,334.75
F_XSD251023	8,099.17	8,727.33	9,046.17	9,365.00	9,674.33	9,993.17	10,621.33	10,940.17
F_XSD251223	9,750.00	9,750.00	9,750.00	9,750.00	9,750.00	9,750.00	9,750.00	9,750.00
F_XU0301023	6,762.67	7,211.33	7,534.67	7,858.00	7,983.33	8,306.67	8,755.33	9,078.67
F_XU0301223	7,376.33	7,804.42	8,081.08	8,357.75	8,509.17	8,785.83	9,213.92	9,490.58
F_YKBNK1023	15.44	16.45	16.97	17.50	17.98	18.50	19.51	20.03
F_YKBNK1123	15.90	16.98	17.51	18.05	18.59	19.12	20.20	20.73

Sözleşme Kodu	Vade Ayı	Uzlaşma Fiyatı	Önceki Uzlaşma Fiyatı	Değişim	Değişim Puan	Gün İçi Yüksek	Gün İçi Düşük	İşlem Miktarı	İşlem Hacim	Açık Pozisyon	Açık Pozisyon Değişimi	Vadeye Kalan Gün Sayısı	Takasbank Başlangıç Teminatı %
ENDEKS KONTRATLARI													
F_XU0300224	29.02.2024	8,911.50	9,372.25	-4.92 %	-460.75	9,425.75	8,876.25	683.00	63,081,370.00	440.00	-162.00	127	16
F_XU0301023	31.10.2023	7,787.50	8,351.25	-6.75 %	-563.75	8,432.00	7,660.00	273,056.00	22,303,841,690.00	248,089.00	2,156.00	6	16
F_XU0301223	29.12.2023	8,309.75	8,849.75	-6.10 %	-540.00	8,937.25	8,232.50	34,673.00	3,016,274,545.00	53,047.00	13,596.00	65	16
DÖVİZ KONTRATLARI													
F_CNHTRY1023	31.10.2023	3.8637	3.8637	0.00 %	0.00	3.8637	3.8637	3	115,911	3	-3	6	14
F_CNHTRY1123	30.11.2023	0.0000	0.0000		0.00	0.0000	0.0000					36	14
F_EURTRY1023	31.10.2023	29.9141	29.9850	-0.24 %	-0.07	29.9227	29.8400	11,775	351,629,665	8,305	-6,397	6	16
F_EURTRY1123	30.11.2023	30.7199	30.8551	-0.44 %	-0.14	31.0378	30.6672	10,747	329,976,357	6,739	5,623	36	16
F_EURUSD1023	31.10.2023	1.0589	1.0600	-0.10 %	0.00	1.0605	1.0569	10,401	308,779,141	45,009	-3,484	6	4
F_EURUSD1123	30.11.2023	1.0612	1.0616	-0.04 %	0.00	1.0625	1.0589	5,210	154,945,775	7,827	2,527	36	4
F_GBPUSD1023	31.10.2023	1.2142	1.2209	-0.55 %	-0.01	1.2160	1.2130	15	510,926	286	-3	6	5
F_GBPUSD1123	30.11.2023	1.2136	1.2261	-1.02 %	-0.01	1.2167	1.2113	228	7,763,191	195	153	36	5
F_RUBTRY1023	31.10.2023	0.0000	0.0000		0.00	0.0000	0.0000					6	21
F_RUBTRY1123	30.11.2023	0.0000	0.0000		0.00	0.0000	0.0000					36	21
F_USDTRY1023	31.10.2023	28.2500	28.2694	-0.07 %	-0.02	28.2697	28.2370	95,577	2,700,082,545	792,810	-69,469	6	15
F_USDTRY1123	30.11.2023	28.9874	29.0400	-0.18 %	-0.05	29.0500	28.9523	57,817	1,676,135,383	960,996	22,966	36	15
F_P_USDTRY1023	31.10.2023	0.0000	0.0000		0.00	0.0000	0.0000					6	15
F_P_USDTRY1123	30.11.2023	0.0000	0.0000		0.00	0.0000	0.0000					36	15
KIYMETLİ MADEN KONTRATLARI													
F_XAUTRYM1023	31.10.2023	1,790.140	1,783.840	0.35 %	6.30	1,807.700	1,785.880	130,199	233,725,741	687,580	-54,140	6	15
F_XAUTRYM1223	29.12.2023	1,912.870	1,904.990	0.41 %	7.88	1,927.900	1,905.230	120,951	231,561,168	849,206	50,917	65	15
F_XAUUSD1023	31.10.2023	1,972.100	1,964.250	0.40 %	7.85	1,989.400	1,965.250	38,627	2,141,073,360	50,455	-9,465	6	8
F_XAUUSD1223	29.12.2023	1,997.000	1,987.050	0.50 %	9.95	2,012.700	1,989.700	9,763	547,440,460	20,929	3,284	65	8
PAY VADELİ													
F_AEFES1023	31.10.2023	99.560	103.550	-3.85 %	-3.99	104.550	99.410	9,403	95,897,605	8,135	-2,360	6	16
F_AEFES1123	30.11.2023	103.250	107.610	-4.05 %	-4.36	108.000	103.040	2,914	30,711,187	3,876	1,063	36	16
F_AKBNK1023	31.10.2023	29.780	31.850	-6.50 %	-2.07	32.230	29.510	247,522	775,824,257	565,632	-11,643	6	17
F_AKBNK1123	30.11.2023	30.580	32.930	-7.14 %	-2.35	33.330	30.470	38,987	126,078,288	116,716	7,518	36	17
F_AKSEN1023	31.10.2023	33.110	36.450	-9.16 %	-3.34	37.100	32.810	15,513	55,349,886	31,854	-2,025	6	15
F_AKSEN1123	30.11.2023	34.330	37.530	-8.53 %	-3.20	38.250	34.000	3,646	13,343,194	4,845	536	36	15
F_ALARK1023	31.10.2023	104.280	115.540	-9.75 %	-11.26	117.420	103.990	26,284	296,913,055	29,794	-3,641	6	17
F_ALARK1123	30.11.2023	107.850	119.680	-9.88 %	-11.83	121.200	107.720	15,296	178,913,466	17,842	11,747	36	17
F_ARCLK1023	31.10.2023	137.880	151.830	-9.19 %	-13.95	152.510	136.650	11,248	165,545,763	16,561	478	6	17
F_ARCLK1123	30.11.2023	141.740	156.950	-9.69 %	-15.21	157.500	141.300	2,292	34,591,959	2,729	850	36	17
F_ASELS1023N1	31.10.2023	39.390	42.300	-6.88 %	-2.91	42.740	38.070	72,924	611,780,842	62,909	-6,647	6	16
F_ASELS1123	30.11.2023	40.570	43.690	-7.14 %	-3.12	44.180	39.330	22,396	96,963,424	25,581	10,312	36	16
F_ASTOR1023	31.10.2023	112.280	120.920	-7.15 %	-8.64	121.990	111.000	20,164	236,862,163	20,239	-2,210	6	19
F_ASTOR1123	30.11.2023	115.580	125.130	-7.63 %	-9.55	125.990	114.520	5,308	64,067,924	7,167	627	36	19
F_BIMAS1023	31.10.2023	285.370	303.520	-5.98 %	-18.15	304.190	276.500	16,694	497,394,175	24,090	-139	6	16
F_BIMAS1123	30.11.2023	293.370	315.290	-6.95 %	-21.92	314.930	289.220	3,009	93,127,730	6,560	1,418	36	16
F_DOHOL1023	31.10.2023	13.630	14.990	-9.07 %	-1.36	15.060	13.500	255,380	369,938,258	277,479	-24,501	6	17
F_DOHOL1123	30.11.2023	14.110	15.520	-9.09 %	-1.41	15.580	14.020	71,925	108,363,481	128,827	39,812	36	17
F_ECILC1023	31.10.2023	46.520	51.410	-9.51 %	-4.89	52.880	46.270	12,624	64,380,401	11,564	-2,294	6	19
F_ECILC1123	30.11.2023	48.320	53.170	-9.12 %	-4.85	54.580	47.860	3,129	16,542,977	1,817	489	36	19
F_EKGYO1023	31.10.2023	6.800	7.380	-7.86 %	-0.58	7.430	6.750	801,952	572,021,603	714,400	-237,114	6	18
F_EKGYO1123	30.11.2023	7.030	7.640	-7.98 %	-0.61	7.700	7.000	130,346	97,449,891	330,642	70,437	36	18
F_ENJSA1023	31.10.2023	49.420	54.760	-9.75 %	-5.34	55.020	49.290	54,456	285,013,068	52,620	3	6	16
F_ENJSA1123	30.11.2023	51.300	56.780	-9.65 %	-5.48	56.990	51.150	25,644	139,187,072	25,467	17,988	36	16
F_ENKAI1023	31.10.2023	29.880	32.770	-8.82 %	-2.89	33.270	29.540	39,293	126,131,201	56,168	-500	6	17
F_ENKAI1123	30.11.2023	31.090	34.020	-8.61 %	-2.93	34.490	30.630	8,664	28,574,926	18,472	2,293	36	17
F_EREGL1023	31.10.2023	37.970	41.940	-9.47 %	-3.97	42.410	37.750	292,606	1,196,428,825	324,272	-73,695	6	17
F_EREGL1123	30.11.2023	39.770	43.450	-8.47 %	-3.68	43.880	39.210	91,855	391,018,479	155,912	41,114	36	17
F_FROTO1023	31.10.2023	816.220	848.710	-3.83 %	-32.49	861.610	806.300	3,539	299,375,371	7,384	145	6	16
F_FROTO1123	30.11.2023	845.710	880.150	-3.91 %	-34.44	891.500	835.270	727	63,472,967	776	91	36	16
F_GARAN1023	31.10.2023	45.470	49.860	-8.80 %	-4.39	50.350	44.880	113,657	551,496,004	131,024	-9,630	6	20
F_GARAN1123	30.11.2023	46.720	51.520	-9.32 %	-4.80	52.000	46.370	19,385	96,912,368	30,698	2,427	36	20
F_GUBRF1023	31.10.2023	341.280	372.580	-8.40 %	-31.30	375.300	338.480	64,386	2,322,330,138	84,021	-9,298	6	18
F_GUBRF1123	30.11.2023	353.160	387.640	-8.89 %	-34.48	390.190	350.630	51,858	1,952,157,288	109,255	24,370	36	18
F_HALKB1023	31.10.2023	13.490	14.620	-7.73 %	-1.13	14.720	13.400	107,587	153,355,014	141,966	-7,888	6	20
F_HALKB1123	30.11.2023	13.950	15.140	-7.86 %	-1.19	15.430	13.920	17,728	26,107,479	28,953	7,250	36	20
F_HEKTS1023	31.10.2023	22.480	24.250	-7.30 %	-1.77	24.670	22.230	69,682	165,115,607	85,769	-5,267	6	20
F_HEKTS1123	30.11.2023	23.290	25.160	-7.43 %	-1.87	25.490	22.730	11,257	27,559,849	13,783	1,775	36	20
F_ISCTR1023	31.10.2023	22.500	24.170	-6.91 %	-1.67	24.260	22.190	449,436	1,051,789,714	648,923	-41,373	6	19
F_ISCTR1123	30.11.2023	23.410	25.010	-6.40 %	-1.60	25.160	23.040	120,172	294,931,168	183,038	53,986	36	19
F_ISGYO1023	31.10.2023	21.330	23.550	-9.43 %	-2.22	23.820	21.200	68,441	155,626,309	160,464	-15,025	6	19
F_ISGYO1123	30.11.2023	22.180	24.400	-9.10 %	-2.22	24.600	22.010	11,958	28,048,204	11,644	6,076	36	19

ViOP Bülten

Sözleşme Kodu	Vade Ayı	Uzlaşma Fiyatı	Önceki Uzlaşma Fiyatı	Değişim	Değişim Puan	Gün İçi Yüksek	Gün İçi Düşük	İşlem Miktarı	İşlem Hacim	Açık Pozisyon	Açık Pozisyon Değişimi	Vadeye Kalan Gün Sayısı	Takasbank Başlangıç Teminatı %
PAY VADELİ													
F_KARSN1023	31.10.2023	9.970	10.600	-5.94 %	-0.63	10.720	9.580	43,611	44,933,172	64,049	-8,451	6	17
F_KARSN1123	30.11.2023	9.960	10.990	-9.37 %	-1.03	11.090	9.940	4,477	4,767,519	7,959	2,217	36	17
F_KCHOL1023	31.10.2023	136.130	145.740	-6.59 %	-9.61	148.000	133.000	64,898	939,733,458	66,754	-14,074	6	17
F_KCHOL1123	30.11.2023	142.160	150.800	-5.73 %	-8.64	153.200	139.000	26,169	394,690,214	42,034	18,836	36	17
F_KONTR1023	31.10.2023	265.090	291.530	-9.07 %	-26.44	300.990	262.380	6,005	169,969,625	2,043	137	6	19
F_KONTR1123	30.11.2023	272.390	300.810	-9.45 %	-28.42	311.080	270.730	2,026	59,234,256	1,438	237	36	19
F_KOZAA1023	31.10.2023	54.140	59.310	-8.72 %	-5.17	60.980	53.780	70,540	414,089,497	81,672	-13,750	6	16
F_KOZAA1123	30.11.2023	56.140	61.480	-8.69 %	-5.34	63.230	55.940	31,430	192,791,423	35,610	13,685	36	16
F_KOZAL1023	31.10.2023	22.670	24.360	-6.94 %	-1.69	24.960	21.930	192,772	457,845,966	124,661	-4,903	6	18
F_KOZAL1123	30.11.2023	23.290	25.300	-7.94 %	-2.01	25.840	23.000	22,768	56,875,849	60,848	9,284	36	18
F_KRDMD1023	31.10.2023	24.640	26.960	-8.61 %	-2.32	27.190	24.270	210,510	548,106,601	247,007	-11,035	6	18
F_KRDMD1123	30.11.2023	25.350	27.790	-8.78 %	-2.44	28.040	25.100	28,963	77,432,132	48,299	8,153	36	18
F_MGROS1023	31.10.2023	346.760	372.690	-6.96 %	-25.93	375.490	345.020	2,701	99,161,375	4,617	-113	6	18
F_MGROS1123	30.11.2023	367.670	385.990	-4.75 %	-18.32	388.580	358.370	328	12,448,370	694	94	36	18
F_ODAS1023	31.10.2023	12.110	12.740	-4.95 %	-0.63	13.470	11.500	1,134,895	1,473,341,825	557,468	-125,614	6	18
F_ODAS1123	30.11.2023	12.550	13.190	-4.85 %	-0.64	13.900	12.300	329,551	441,855,471	320,190	56,991	36	18
F_OYAKC1023	31.10.2023	65.450	72.650	-9.91 %	-7.20	73.630	65.390	34,365	238,744,663	31,179	3,635	6	18
F_OYAKC1123	30.11.2023	67.850	75.280	-9.87 %	-7.43	76.040	67.760	7,250	51,694,070	7,279	2,442	36	18
F_PETKM1023	31.10.2023	19.270	21.350	-9.74 %	-2.08	21.750	19.220	334,840	698,466,742	413,285	-31,622	6	16
F_PETKM1123	30.11.2023	19.960	22.130	-9.81 %	-2.17	22.430	19.920	93,877	201,446,353	156,962	15,423	36	16
F_PGSUS1023	31.10.2023	694.290	737.190	-5.82 %	-42.90	760.000	681.100	6,964	507,702,016	5,997	-454	6	17
F_PGSUS1123	30.11.2023	719.940	764.050	-5.77 %	-44.11	785.000	710.000	1,103	83,212,751	1,745	175	36	17
F_SAHOL1023	31.10.2023	52.200	56.600	-7.77 %	-4.40	57.260	51.100	79,258	441,041,873	218,280	-15,142	6	15
F_SAHOL1123	30.11.2023	54.220	58.670	-7.58 %	-4.45	59.300	53.500	23,300	134,404,504	103,551	3,345	36	15
F_SASA1023	31.10.2023	43.500	47.270	-7.98 %	-3.77	47.990	42.550	76,911	349,040,093	68,308	2,039	6	20
F_SASA1123	30.11.2023	44.710	48.820	-8.42 %	-4.11	49.110	43.940	21,779	102,979,183	18,051	4,402	36	20
F_SISE1023	31.10.2023	48.220	51.130	-5.69 %	-2.91	51.800	47.530	100,204	504,634,575	135,019	-5,524	6	18
F_SISE1123	30.11.2023	49.080	53.010	-7.41 %	-3.93	53.630	47.710	19,270	99,962,248	36,725	5,864	36	18
F_SKBNK1023	31.10.2023	6.570	6.850	-4.09 %	-0.28	7.050	6.450	991,964	675,602,789	435,924	-55,158	6	21
F_SKBNK1123	30.11.2023	6.860	7.150	-4.06 %	-0.29	7.290	6.840	390,798	275,412,316	510,074	89,030	36	21
F_SOKM1023	31.10.2023	60.940	64.900	-6.10 %	-3.96	65.070	60.000	15,685	99,948,977	34,696	-2,099	6	17
F_SOKM1123	30.11.2023	63.350	67.070	-5.55 %	-3.72	67.340	63.250	3,943	25,979,661	7,082	914	36	17
F_TAVHL1023	31.10.2023	119.920	131.500	-8.81 %	-11.58	135.440	118.350	42,755	544,757,160	37,779	-4,632	6	17
F_TAVHL1123	30.11.2023	124.940	135.840	-8.02 %	-10.90	139.400	124.500	21,503	281,892,388	19,465	16,478	36	17
F_TCELL1023	31.10.2023	47.860	50.910	-5.99 %	-3.05	53.380	47.000	149,161	774,451,336	132,794	-20,690	6	16
F_TCELL1123	30.11.2023	49.900	52.760	-5.42 %	-2.86	55.260	48.850	34,300	185,031,833	61,452	10,826	36	16
F_THYAO1023	31.10.2023	204.240	219.450	-6.93 %	-15.21	225.480	200.000	106,807	2,335,294,612	86,662	-3,033	6	16
F_THYAO1123	30.11.2023	211.590	227.640	-7.05 %	-16.05	233.820	210.000	24,371	551,684,837	25,228	6,843	36	16
F_TKFEN1023	31.10.2023	41.660	45.670	-8.78 %	-4.01	46.300	41.600	28,963	128,619,690	109,297	-4,381	6	16
F_TKFEN1123	30.11.2023	43.090	47.450	-9.19 %	-4.36	48.040	43.040	12,711	58,684,072	33,873	6,104	36	16
F_TOASO1023	31.10.2023	248.970	266.800	-6.68 %	-17.83	273.440	240.600	19,442	517,343,625	30,466	-3,642	6	15
F_TOASO1123	30.11.2023	258.940	276.820	-6.46 %	-17.88	282.960	256.890	6,506	179,153,945	8,545	3,924	36	15
F_TSKB1023	31.10.2023	6.750	7.350	-8.16 %	-0.60	7.460	6.640	242,826	172,580,257	452,961	-48,531	6	20
F_TSKB1123	30.11.2023	7.020	7.620	-7.87 %	-0.60	7.700	6.970	28,515	20,975,816	76,700	8,330	36	20
F_TTKOM1023	31.10.2023	19.220	20.730	-7.28 %	-1.51	21.180	18.670	151,800	311,072,510	176,126	-15,279	6	19
F_TTKOM1123	30.11.2023	19.890	21.520	-7.57 %	-1.63	21.950	19.600	28,470	60,367,430	64,332	6,271	36	19
F_TUPRS1023	31.10.2023	131.380	137.970	-4.78 %	-6.59	141.340	127.920	46,895	643,134,936	43,865	-2,171	6	16
F_TUPRS1123	30.11.2023	135.750	142.940	-5.03 %	-7.19	146.150	129.000	8,402	119,080,767	15,837	1,526	36	16
F_VAKBN1023	31.10.2023	16.200	17.430	-7.06 %	-1.23	17.740	15.740	317,603	546,577,216	318,496	-27,495	6	19
F_VAKBN1123	30.11.2023	16.970	18.060	-6.04 %	-1.09	18.350	16.850	90,611	161,451,675	92,953	33,874	36	19
F_VESTL1023	31.10.2023	59.010	64.580	-8.62 %	-5.57	65.220	58.720	21,065	132,158,904	91,901	-4,467	6	16
F_VESTL1123	30.11.2023	61.500	66.970	-8.17 %	-5.47	67.560	61.110	10,196	66,599,048	23,447	4,971	36	16
F_YKBNK1023	31.10.2023	17.530	18.890	-7.20 %	-1.36	18.980	17.450	672,949	1,238,796,084	885,020	-113,066	6	17
F_YKBNK1123	30.11.2023	18.200	19.580	-7.05 %	-1.38	19.660	18.050	100,089	191,442,965	170,842	34,492	36	17

Genel Müdürlük

Esentepe Mh. Ecza Sk. Safter Han İş Merkezi No:6 Şişli/İstanbul – (0212) 286 30 00

Beylikdüzü

Hayrettin Paşa Mah. 1993 Sokak No:22 Ferah Residence Daire A1 Esenyurt – (0212) 270 26 43

Erenköy

Bağdat Caddesi Beyaz Apt. No: 339 D:5 Erenköy – (0216) 301 10 45

Levent

Nispetiye Mah. Aydar Cad Metro İş Merkezi No. 10 İç Kapı No: 1 Beşiktaş – (0212) 286 30 00

Nişantaşı

Vali Konağı Cad. No.77 Polat Apt. Kat.3 D.3 Nişantaşı/Şişli – (0212) 241 15 75

Suadiye

Suadiye Mah. Öncü Sokak Büyük Hanlı Konutları B1 Blok K:8 D:22 Kadıköy – (0216) 350 01 43

Ankara

Tunalı Hilmi Cad. 60/12 Kavaklıdere – (0312) 426 16 61

Bursa

Çekirge Mah. Çekirge Cad. Gökçen Apt. Blok 97/1 C Osmangazi – (0224) 233 43 37

Malatya

Sancaktar Mah. Aslantepeler Cad. Canbaylar Plaza No. 93/9 Battalgazi – (0422) 377 90 00

Niğde

Aşağı Kayabaşı Mah. Dr. Sami Yağız Cad. Kültür Plaza No:32 Kat:1/4 Niğde – (0388) 214 19 35

**YASAL UYARI**

Bu rapor, bir veya daha fazla sermaye piyasası aracı veya bunları ihraç eden ortaklıklar ve kuruluşlar ile piyasa eğilimleri hakkında, belirli bir kişiye veya mali durumları, risk ve getiri tercihleri benzer nitelikteki bir gruba yönelik olmamak kaydıyla, Marbaş Menkul Değerler A.Ş. müşterilerine ve/veya dağıtım kanallarına yönelik olarak Marbaş Menkul Değerler A.Ş.'nin anlaşmalı olduğu dışarıdan hizmet sağlayıcı kuruluş tarafından hazırlanmıştır. Burada yer alan yatırım bilgi, yorum ve tavsiyeleri yatırım danışmanlığı kapsamında değildir. Yatırım danışmanlığı hizmeti, yetkili kuruluşlar tarafından kişilerin risk ve getiri tercihleri dikkate alınarak kişiye özel sunulmaktadır. Burada yer alan yorum ve tavsiyeler ise genel niteliktedir. Bu tavsiyeler mali durumunuz ile risk ve getiri tercihlerinize uygun olmayabilir. Bu nedenle, sadece burada yer alan bilgilere dayanarak yatırım kararı verilmesi beklentilerinize uygun sonuçlar doğurmayabilir. Bu rapor ve yorumlardaki yazılar, bilgiler ve grafikler, ulaşılabilen ilk kaynaklardan iyi niyetle ve doğruluğu, geçerliliği, etkinliği velhasıl her ne şekil, suret ve nam altında olursa olsun herhangi bir karara dayanak oluşturması hususunda herhangi bir teminat, garanti oluşturmadan, yalnızca bilgi edinilmesi amacıyla derlenmiştir. İş bu raporlardaki yorumlardan; eksik bilgi ve/veya güncellenme gibi konularda ortaya çıkabilecek zararlardan Marbaş Menkul Değerler A.Ş. ve çalışanları sorumlu değildir. Marbaş Menkul Değerler A.Ş. her an, hiçbir şekil ve surette ön ihbara ve/veya ihtara gerek kalmaksızın söz konusu bilgileri, tavsiyeleri değiştirebilir ve/veya ortadan kaldırabilir. Genel anlamda bilgi vermek amacıyla hazırlanmış olan iş bu rapor ve yorumlar, kapsamı bilgiler, tavsiyeler hiçbir şekil ve surette Marbaş Menkul Değerler A.Ş.'nin herhangi bir taahhüdünü tazammum etmediğinden, bu bilgilere istinaden her türlü özel ve/veya tüzel kişiler tarafından alınacak kararlar, varılacak sonuçlar, gerçekleştirilecek işlemler ve oluşabilecek her türlü riskler bizatihi bu kişilere ait ve raci olacaktır. Hiçbir şekil ve surette ve her ne nam altında olursa olsun, her türlü gerçek ve/veya tüzel kişinin, gerek doğrudan gerek dolayısı ile ve bu sebeplerle uğrayabileceği her türlü doğrudan ve/veya dolayısıyla oluşacak maddi ve manevi zarar, kar mahrumiyeti, velhasıl her ne nam altında olursa olsun uğrayabileceği zararlardan hiçbir şekil ve surette Marbaş Menkul Değerler A.Ş. ve çalışanları sorumlu tutulamayacak ve hiçbir şekil ve surette her ne nam altında olursa olsun Marbaş Yatırım Menkul Değerler A.Ş. çalışanlarından talepte bulunulmayacaktır.