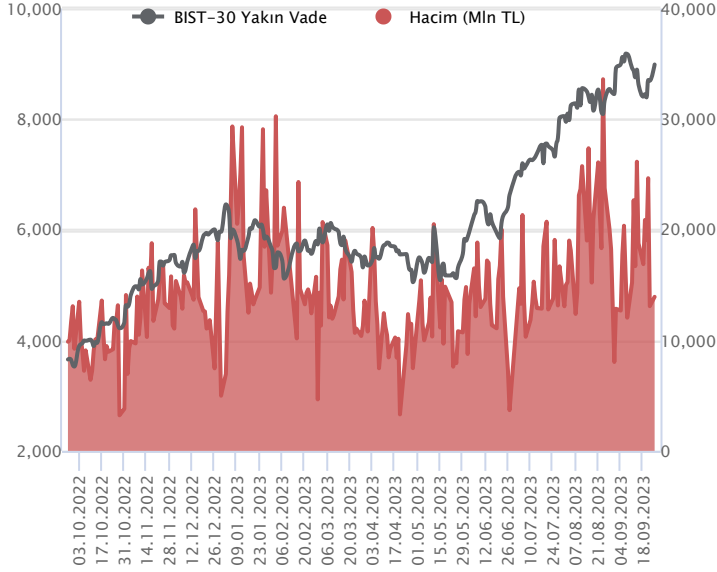


Sözleşme Kodu	Vade Ayı	Uzlaşma Fiyatı	Önceki Uzlaşma Fiyatı	Değişim	Değişim Puan	Gün İçi Yüksek	Gün İçi Düşük	İşlem Miktarı	İşlem Hacim	Açık Pozisyon	Açık Pozisyon Değişimi	Vadeye Kalan Gün Sayısı	Takasbank Başlangıç Teminatı %
<b>ENDEKS KONTRATLARI</b>													
F_XU0301023	31.10.2023	8,955.25	8,670.75	3.28 %	284.50	8,991.00	8,691.75	157,401.00	13,929,894,665.00	225,763.00	-1,951.00	36	16
F_XU0301223	29.12.2023	9,383.25	9,132.50	2.75 %	250.75	9,420.00	9,069.00	1,093.00	101,631,237.50	3,130.00	141.00	95	16

**BIST 30 Yakın Vadeli Kontratı**


Haftaya yatay başlangıç yapan Ekim vadeli sözleşme, gün boyu pozitif seyir izleyerek güçlü kapanış gerçekleştirdi. 8.691,75 ile 8.991 seviyeleri arasında işlem gören sözleşme % 3,28 yükselişle 8.955,25 uzlaşma fiyatından kapandı. Akşam seansında da sınırlı alımların görüldüğü sözleşme uzlaşma fiyatının üstünde 8.987,50 puandan günü tamamladı. MB faiz kararı sonrası zirveden başlayan düşüş trendini yukarı yönlü kıran sözleşmede zirve bölgesine doğru alımların devam ettiği izleniyor. Yurtdışı tarafında ABD borsaları yükselişle kapatırken bu sabah vadeli satıcılı seyir izliyor. Asya piyasalarında düşüşler hakim ve Avrupa borsalarının güne hafif satıcılı başlangıç yapması bekleniyor. Ekim vadeli sözleşmenin bu sabah güne yükselişle başlamasını bekliyoruz.

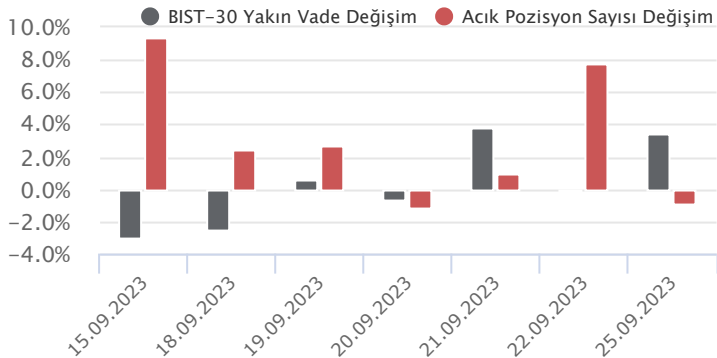
Zirveden başlayan düşüş trendini yukarı kıran sözleşmede kısa vadede 8.600 üstünde pozitif seyrin devam etmesini bekliyoruz. Sözleşmede gün içi 8.900 seviyesini destek olarak takip edeceğiz. Yükselişlerde 9,070 ve 9.145 dirençleri takip edilebilir. 9145 üstünde kalıcı olması ile yeniden 9.289 zirve seviyesi hedef haline gelmesi beklenebilir. Kar satışlarında 8.900 seviyesi aşağı yönde kırılması halinde satışların 8.800-8.760 bandına doğru ivme kazanması beklenebilir.

Endeks - 30 Yakın Vade Aracı Kurum Dağılımı Günlük Değişim					
Long			Short		
Kurum	Net Lot	Pay (%)	Kurum	Net Lot	Pay (%)
Deniz Yatırım	6.615	30	Ziraat Yatırım	8.849	41
HSBC Yatırım	6.270	29	İnfo Yatırım	3.532	16
Bank of America	2.060	9	Vakıf Yatırım	1.493	7
Teb Yatırım	1.972	9	Gedik Yatırım	1.112	5
Meksa Yatırım	1.743	8	Osmanlı Yatırım	1.054	5
Diğer	3.149	14	Diğer	5.769	27

İlk 5 Kurum Alım Ağırlıklı

Endeks - 30 Yakın Vade Aracı Kurum Dağılımı Tüm Vade					
Long			Short		
Kurum	Net Lot	Pay (%)	Kurum	Net Lot	Pay (%)
Teb Yatırım	61.887	55	Bank of America	32.379	29
Yapı Kredi Yatırım	25.777	23	HSBC Yatırım	24.684	22
Halk Yatırım	11.382	10	İş Yatırım	17.642	16
Ziraat Yatırım	4.743	4	Ak Yatırım	13.234	12
Phillip Capital	1.841	2	Meksa Yatırım	4.682	4
Diğer	7.318	7	Diğer	20.363	18

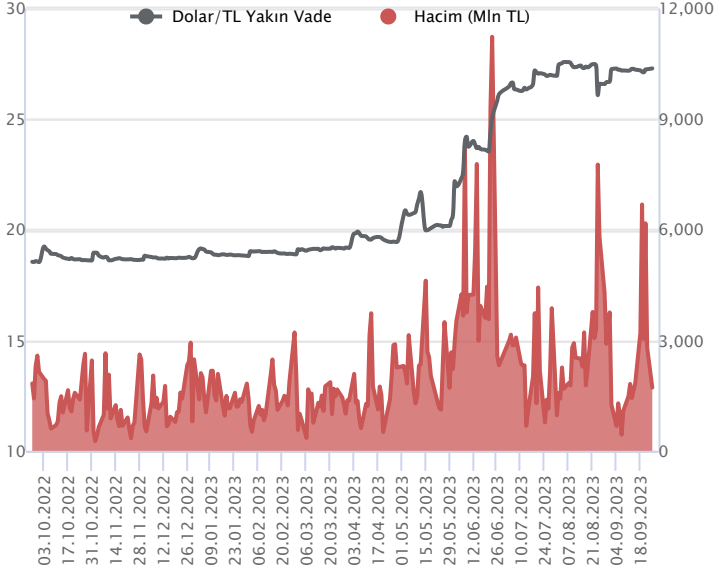
İlk 5 Kurum Alım Ağırlıklı


**Fiyat (%) Açık Pozisyon (%) Yorum**

Artış	Artış	Yükselişin devamlılığı için sinyal olarak kabul edilebilir.
Artış	Azalış	Yükselişin desteklenmediğini gösterir.
Azalış	Artış	Düşüşlerin devamlılığı için sinyal olarak kabul edilebilir.
Azalış	Azalış	Düşüşlerin desteklenmediğini gösterir.

Sözleşme Kodu	Vade Ayı	Uzlaşma Fiyatı	Önceki Uzlaşma Fiyatı	Değişim	Değişim Puan	Gün İçi Yüksek	Gün İçi Düşük	İşlem Miktarı	İşlem Hacim	Açık Pozisyon	Açık Pozisyon Değişimi	Vadeye Kalan Gün Sayısı	Takasbank Başlangıç Teminatı %
<b>DÖVİZ KONTRATLARI</b>													
F_EURTRY0923	29.09.2023	29.0343	29.0263	0.03 %	0.01	29.0401	28.8545	297	8,621,449	7,113	87	4	16
F_EURTRY1023	31.10.2023	29.7444	29.8041	-0.20 %	-0.06	29.9315	29.7279	118	3,518,884	9,266	33	36	16
F_EURUSD0923	29.09.2023	1.0587	1.0668	-0.76 %	-0.01	1.0657	1.0584	7,346	211,551,103	55,836	-1,169	4	4
F_EURUSD1023	31.10.2023	1.0614	1.0700	-0.80 %	-0.01	1.0687	1.0610	3,583	103,523,051	7,230	1,852	36	4
F_USDTRY0923	29.09.2023	27.2903	27.2467	0.16 %	0.04	27.3274	27.2306	62,856	1,715,940,235	586,048	-29,949	4	15
F_USDTRY1023	31.10.2023	27.9842	27.9616	0.08 %	0.02	28.0155	27.9515	50,395	1,410,880,830	951,599	34,612	36	15

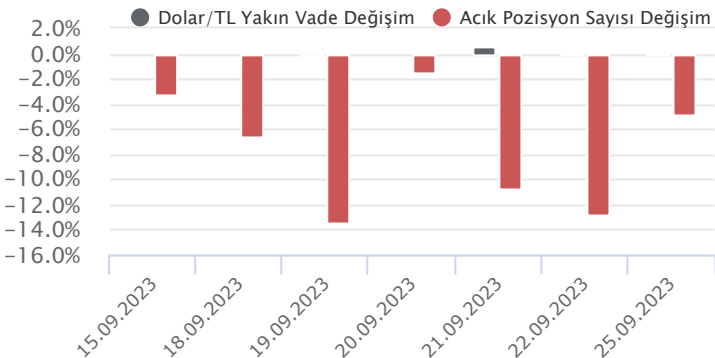
**Dolar/TL Yakın Vadeli Kontratı**



Eylül vadeli Dolar/TL sözleşmesi dün 27,2306 ile 27,3274 seviyeleri arasında dalgalanarak günü yüzde 0,16'lık yükselişle 27,2903 uzlaşma fiyatından tamamladı. Yurt içerisinde mevsim etkisinden arındırılmamış reel kesim güven endeksi eylülde bir önceki aya göre 0,6 puan azalarak 104,4 seviyesine gerilerken, kapasite kullanım oranı ise 1,2 puan artışla yüzde 77,3'e yükseldi. TCMB, TL dönüşümlü KKM hesaplarında asgari faiz zorunluluğunu kaldırdı. TCMB Başkanı Hafize Gaye Erkan, "TL varlıklara yönelik yerel ve uluslararası talebi artırmaya kararlıyız." açıklamasında bulundu. ABD tarafında Chicago Fed ulusal aktivite endeksi ağustosta 0,16 daralırken, Dallas Fed imalat aktivite endeksi ise eylülde 18,1 düzeyinde daraldı. Açıklanan verilerin fiyatlamalara etkisi olmadı diyebiliriz. Bugün yurt içerisinde veri akışı sakin. ABD tarafında ise tüketici güven endeksi ve yeni konut satışları ön plana çıkacak. Dolar/TL spot kuru, bu sabah saat 08:20 itibariyle 27,21'li seviyelerden işlem görüyor. Dolar endeksi 105,99 civarında hareket ediyor. ABD 10 yıllık tahvil faizi ise yüzde 4,54 civarında bulunuyor.

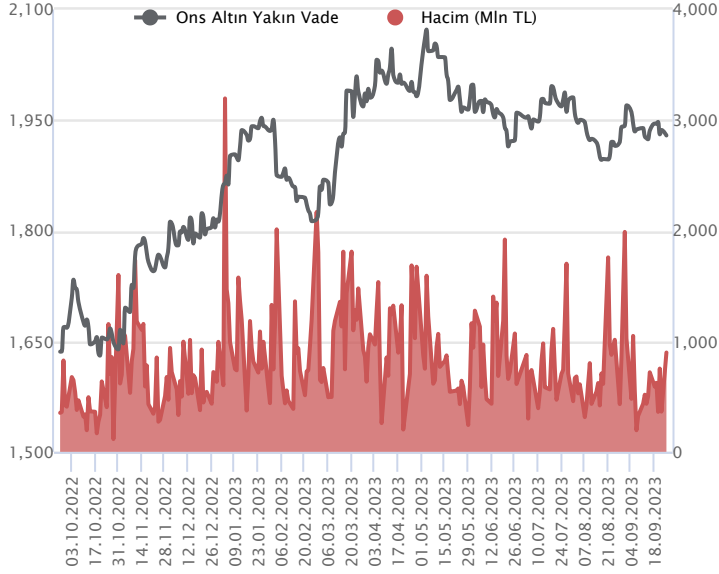
Dolar/TL Yakın Vade Aracı Kurum Dağılımı Günlük Değişim					
Long			Short		
Kurum	Net Lot	Pay (%)	Kurum	Net Lot	Pay (%)
Akbank	11.718	26	Bank of America	22.578	50
Teb Yatırım	8.214	18	İş Bankası	7.749	17
Garanti BBVA	7.750	17	Oyak Yatırım	4.611	10
İş Yatırım	7.489	16	Osmanlı Yatırım	3.944	9
Finansbank	5.647	12	Deutsche Bank	1.500	3
Diğer	4.712	10	Diğer	5.139	11
İlk 5 Kurum Alım Ağırlıklı					

Dolar/TL Yakın Vade Aracı Kurum Dağılımı Tüm Vade					
Long			Short		
Kurum	Net Lot	Pay (%)	Kurum	Net Lot	Pay (%)
Ak Yatırım	64.490	17	Akbank	173.966	45
Bank of America	39.478	10	Teb Yatırım	42.820	11
İş Yatırım	38.577	10	Burgan Yatırım	39.952	10
İnfo Yatırım	36.986	10	İş Bankası	37.302	10
Yapı Kredi Yatırım	28.632	7	Finansbank	27.511	7
Diğer	180.810	47	Diğer	67.413	17
İlk 5 Kurum Satım Ağırlıklı					

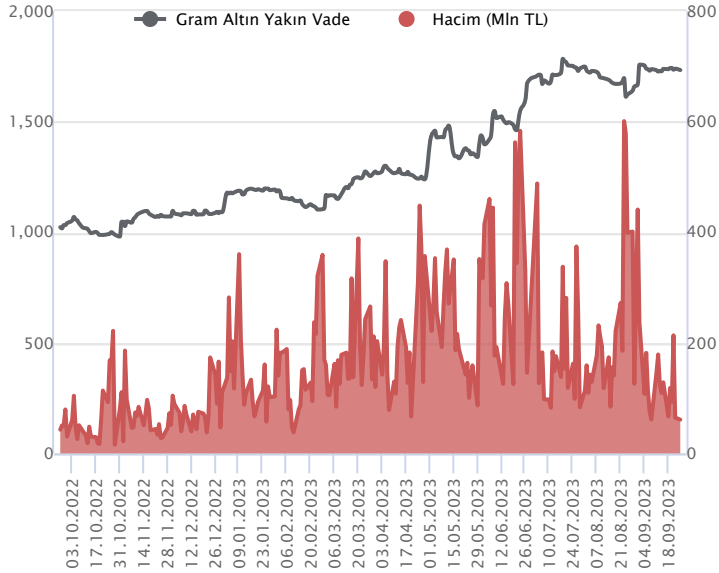


Fiyat (%)	Açık Pozisyon (%)	Yorum
Artış	Artış	Yükselişin devamlılığı için sinyal olarak kabul edilebilir.
Artış	Azalış	Yükselişin desteklenmediğini gösterir.
Azalış	Artış	Düşüşlerin devamlılığı için sinyal olarak kabul edilebilir.
Azalış	Azalış	Düşüşlerin desteklenmediğini gösterir.

Sözleşme Kodu	Vade Ayı	Uzlaşma Fiyatı	Önceki Uzlaşma Fiyatı	Değişim	Değişim Puan	Gün İçi Yüksek	Gün İçi Düşük	İşlem Miktarı	İşlem Hacim	Açık Pozisyon	Açık Pozisyon Değişimi	Vadeye Kalan Gün Sayısı	Takasbank Başlangıç Teminatı %
<b>ALTIN KONTRATLARI</b>													
F_XAUTRYM1023	31.10.2023	1,733.110	1,738.710	-0.32 %	-5.60	1,742.770	1,731.720	35,141	61,051,074	1,210,473	35	36	15
F_XAUTRYM1223	29.12.2023	1,853.970	1,854.930	-0.05 %	-0.96	1,860.470	1,847.200	6,397	11,862,805	87,223	-1,702	95	15
F_XAUUSD1023	31.10.2023	1,928.550	1,938.450	-0.51 %	-9.90	1,938.750	1,927.100	17,123	897,954,219	58,811	3,762	36	8
F_XAUUSD1223	29.12.2023	1,949.900	1,957.150	-0.37 %	-7.25	1,958.050	1,947.000	2,617	138,578,385	6,505	510	95	8

**ONS ALTIN Yakın Vadeli Kontratı**


FED faiz kararı sonrası satış baskısı altında olan Ekim vadeli ons altın sözleşmesi 1927,10 \$ ile 1938,75 \$ arasında işlem görerek günü % 0,51 kayıpla 1928,55 \$ uzlaşma fiyatından kapattı. Spot piyasada saat 7:30 itibariyle ons altın 1914 \$ bölgesinde işlem görüyor. FED faizleri sabit bırakırken, toplantıdan yüksek faiz ortamının piyasa beklentilerinden uzun sürebileceği açıklamaları sonrası ons altın üstünde baskı yarattı. Strateji olarak sözleşmede 1945\$ altında kaldığı sürece satış baskısının devamı beklenebilir ve 1921\$ ve 1915\$ seviyeleri hedef olarak aşağı yönlü takip edilebilir. Olası yükselişlerde 1945 \$ direncinin yukarı yönde kırılması durumunda 1935\$ stoplu 1958\$-1964\$ bölgesi hedeflenebilir. Sözleşmede olası oynaklığa karşı yatırımcıların aktif bir kar al /zarar durudur seviyesi belirleyerek hareket etmeleri daha sağlıklı olabilir.

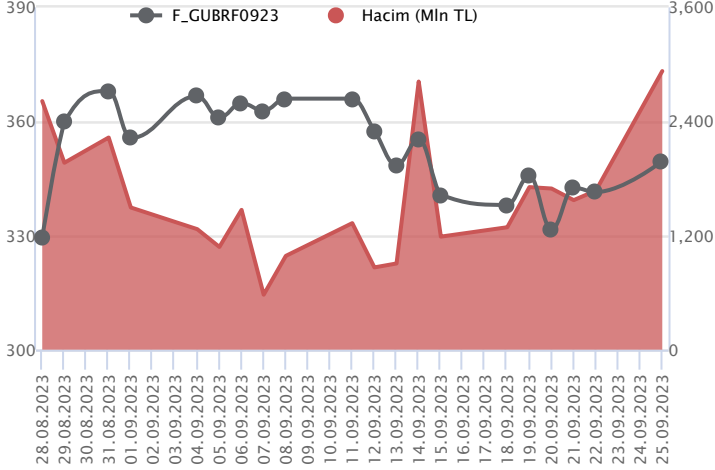
**GRAM ALTIN Yakın Vadeli Kontratı**


Ekim vadeli gram altın sözleşmesi 1731,72 TL ile 1742,77 TL arasında dar bir bantta yatay hareket ederek günü % 0,32 düşüyle 1733,11 TL uzlaşma fiyatından tamamladı. Spot piyasada saat 7:40 itibariyle gram altın 1675 TL, ons altın 1914 \$ ve Dolar /TL kuru 27,21 TL seviyelerinde bulunuyor. Bugün veri takviminde ABD Güven endeksi ve yeni konut satışları verisi takip edilecek. Sözleşmede olası oynaklığa karşı yatırımcıların aktif bir kar al /zarar durudur seviyesi belirleyerek hareket etmeleri daha sağlıklı olabilir.

Sözleşme	Vade Ayı	Son Uzlaşma	Önceki Uzlaşma	Değişim %	Günün Düşüğü	Günün Yükselişi	İşlem Adedi	İşlem Hacmi
<b>PAY VADELİ SÖZLEŞMELERİNDE EN FAZLA İŞLEM GÖRENLER</b>								
F_GUBRF0923	29.09.2023	350.680	341.130	2.8 %	341.650	352.440	84,835	2,930,088,014
F_EREGL0923	29.09.2023	46.640	43.520	7.2 %	43.480	47.280	451,533	2,077,543,151
F_THYAO0923	29.09.2023	234.110	227.990	2.7 %	227.260	234.630	65,600	1,514,456,019

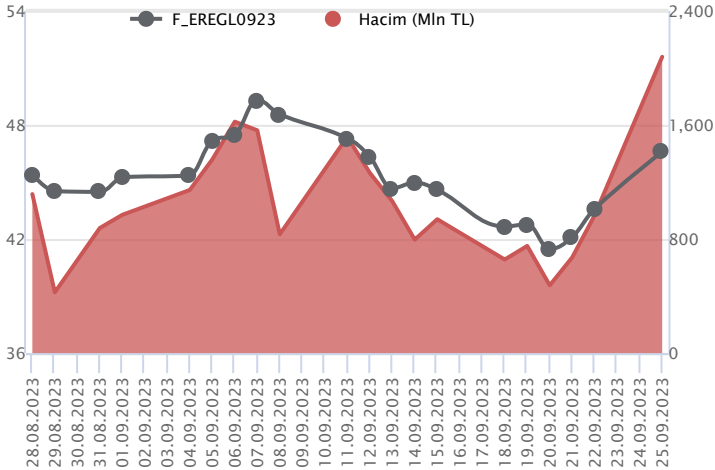
Pay vadeli sözleşmeleri, düşük teminatlarla yüksek tutarlı pozisyonlar almayı mümkün kılar. Pay vadeli sözleşmeleri ile ilgili daha detaylı bilgi almak için Marbaş Menkul Değerler A.Ş. ile iletişime geçebilirsiniz.

### F\_GUBRF0923 Vadeli Kontratı



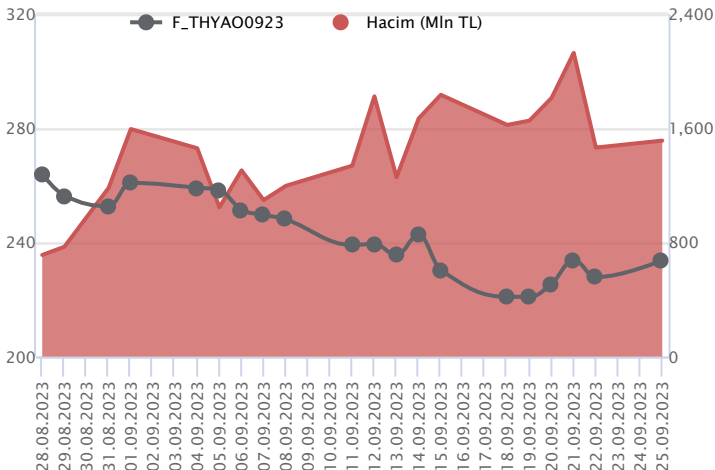
Eylül vadeli GUBRF pay sözleşmesi dün 341,65 TL ile 352,44 TL seviyeleri arasında dalgalanarak günü yüzde 2,80'lik yükselişle 350,68 TL uzlaşma fiyatından tamamladı. Haftaya BIST 30 endeksi sert alıcılı seyirlerle başladı. Sözleşme tarafında ise günün ilk yarısında kararsız seyirler izlenirken, günün ikinci yarısında gelen alımlar ile birlikte yükseliş eğilimleri ivme kazandı. Sözleşmede teknik görünümde 382,50 TL'den 324,91 TL'ye yaşanan düzeltme hareketinin fibonacci yüzde 50 düzeltme seviyesi 353,71 TL'den geçmekte olup, gün içerisinde bu seviye direnç noktası olarak takip edilebilir. Bu seviye üzerindeki kalıcı fiyat hareketlerinde fibonacci yüzde 61,8 düzeltme seviyesinin bulunduğu 360,50 TL seviyesi gündeme gelebilir. Aşağı tarafta ise fibonacci yüzde 38,2 düzeltme seviyesinin bulunduğu 346,91 TL seviyesi destek olarak takip edilebilir. Bu seviye altında ise 341,65 TL seviyesi gündeme gelebilir.

### F\_EREGL0923 Vadeli Kontratı



Haftanın ilk işlem günü demir çelik sektöründe alım iştahı güç kazandığı görülürken, Eylül Vadeli EREGL sözleşmesi gün içinde 43,48 TL – 47,28 TL seviyeleri arasında dalgalanarak günü %7,2'lik kazançla 46,64 TL uzlaşma fiyatından tamamladı. Endekste ki yükselişi destekleyen tarafta yer alan sözleşmede pozitif seyrin devamlılığı açısından 46,50 TL üzerinde kapanışlara ihtiyaç olduğu görüşüdeyiz. Bu koşulun devam etmesi halinde 47,50 TL – 47,85 TL ve 48,15 TL sırasıyla izlenecek direnç noktalarıdır. Sözleşmede realizasyon hareketlerinin yaşanması halinde 46,00 TL altı kapanışlar izlenebilir. Bu bölgenin altında 45,83 TL – 45,33 TL ve 45,18 TL takip edilecek desteklerdir. Yüksek volatilité nedeniyle alınacak pozisyonlarda temkinli olunması aktif bir stop-loss stratejisine bağlı kalınması faydalı olacaktır.

### F\_THYAO0923 Vadeli Kontratı



Endekste haftanın ilk işlem günü alımların genele yayıldığı görülürken, Eylül vadeli THYAO sözleşmesi gün içinde 227,26 TL – 234,763TL seviyeleri arasında dalgalanarak günü 234,11 TL uzlaşma fiyatından %2,7'lik kazançla tamamladı. Dar bantta fiyatlamının yaşandığı sözleşmede 50 günlük ortalamanın bulunduğu 233,70 TL üzeri kapanışlar önemli olacak. Yükselişlerde 234,63 TL - 235,80 TL ve 237,15 TL takip edilen direnç seviyeleridir. Ancak zayıf seyrin yaşanması halinde 233,70 TL altında 226,20 TL – 225,25 TL ve 223,67 takip edilen desteklerdir. Piyasa genelinde yaşanan yüksek volatilité nedeniyle alınacak pozisyonlarda temkinli olunması aktif bir stop-loss stratejisine bağlı kalınması faydalı olacaktır.

**Dayanak Varlıkların Teknik Gösterge Görünümleri**
**20 Gün Ortalama/Fiyat Kesişmesi (YUKARI)**

 EREGL  
 TOASO  
 TAVHL  
 KCHOL  
 ODAS

**20 Gün Ortalama/Fiyat Kesişmesi (AŞAĞI)**

 EUR/TRY  
 XAU/USD

**Güç Göstergeleri Olumlu**

 SKBNK  
 TUPRS  
 OYAKC  
 ISCTR

**Güç Göstergeleri Zayıf**

 SASA  
 HEKTS  
 EKGYO  
 PGSUS  
 TTKOM

RSI ve Momentum göstergelerine göre olumlu olanlar

RSI ve Momentum göstergelerine göre zayıf olanlar

**50 Gün Ortalama/Fiyat Kesişmesi (YUKARI)**

 TTKOM  
 SAHOL  
 THYAO

**50 Gün Ortalama/Fiyat Kesişmesi (AŞAĞI)**
**MACD**

AKBNK	ZAYIF AL
AKSEN	ZAYIF AL
ISCTR	ZAYIF AL
KRDMD	ZAYIF AL

**Göstergeleri Dipte Olanlar**

 GBP/USD  
 EUR/USD  
 SASA  
 ALARK  
 HEKTS

CCI, RSI, Stochastics, Williams' %R , MFI ve DX göstergelerinin ortalaması en düşük olanlar

**20/50 Gün Ortalama Kesişmesi (YUKARI)**

Bu şartları sağlayan dayanak varlık bulunmamaktadır.

**20/50 Gün Ortalama Kesişmesi (AŞAĞI)**

Bu şartları sağlayan dayanak varlık bulunmamaktadır.

**Para Girişi Olan Dayanak Varlıklar**

	Kapanış	İşlem Hacmi (Mln TL)
XU030	8,717.52	103,239.49109
X10XB	11,239.35	56,893.12102
XSD25	10,051.69	50,191.09800
EREGL	46.32	10,197.27145
TUPRS	166.00	9,789.73583

**Para Çıkışı Olan Dayanak Varlıklar**

	Kapanış	İşlem Hacmi (Mln TL)
MGROS	373.00	775.11

**Yüksek Hacimliler**

	İşlem Hacmi (Mln TL)
XU030	103,239.49
X10XB	56,893.12
XSD25	50,191.10
XLBNK	21,527.39
THYAO	10,738.53

**Dayanak Varlıkların Teknik Gösterge Konumları**

Kod	5 Günlük H.O	10 Günlük H.O	20 Günlük H.O	50 Günlük H.O	RSI	StochS	MACD	CCI
AEFES	ALIM	ALIM	ALIM	ALIM	ALIM	SATIM	SATIM	ALIM
AKBNK	ALIM	ALIM	ALIM	ALIM	ALIM	SATIM	ALIM	ALIM
AKSEN	ALIM	ALIM	ALIM	ALIM	ALIM	SATIM	ALIM	ALIM
ALARK	SATIM	SATIM	SATIM	ALIM	SATIM	ALIM	SATIM	SATIM
ARCLK	ALIM	ALIM	ALIM	ALIM	ALIM	SATIM	SATIM	ALIM
ASELS	ALIM	ALIM	ALIM	ALIM	ALIM	SATIM	SATIM	ALIM
ASTOR	ALIM	ALIM	ALIM	ALIM	ALIM	SATIM	SATIM	ALIM
BIMAS	ALIM	ALIM	ALIM	ALIM	ALIM	SATIM	SATIM	ALIM
CNH/TRY	ALIM	ALIM	ALIM	ALIM	ALIM	SATIM	ALIM	ALIM
DOHOL	ALIM	ALIM	ALIM	ALIM	ALIM	SATIM	SATIM	ALIM
ECILC	ALIM	ALIM	ALIM	ALIM	ALIM	SATIM	SATIM	ALIM
EKGYO	ALIM	SATIM	SATIM	SATIM	ALIM	SATIM	SATIM	ALIM
ENJSA	ALIM	ALIM	ALIM	ALIM	ALIM	SATIM	SATIM	ALIM
ENKAI	ALIM	ALIM	ALIM	ALIM	ALIM	SATIM	SATIM	ALIM
EREGL	ALIM	ALIM	ALIM	ALIM	ALIM	SATIM	SATIM	ALIM
EUR/TRY	SATIM	SATIM	SATIM	ALIM	SATIM	ALIM	ALIM	SATIM
EUR/USD	SATIM	SATIM	SATIM	SATIM	SATIM	ALIM	SATIM	SATIM
FROTO	ALIM	SATIM	SATIM	SATIM	ALIM	SATIM	SATIM	ALIM
GARAN	ALIM	ALIM	ALIM	ALIM	ALIM	ALIM	SATIM	ALIM
GBP/USD	SATIM	SATIM	SATIM	SATIM	SATIM	ALIM	SATIM	SATIM
GUBRF	ALIM	ALIM	ALIM	ALIM	ALIM	SATIM	SATIM	ALIM
HALKB	SATIM	SATIM	ALIM	ALIM	SATIM	SATIM	SATIM	SATIM
HEKTS	ALIM	SATIM	SATIM	SATIM	ALIM	SATIM	SATIM	ALIM
ISCTR	ALIM	ALIM	ALIM	ALIM	ALIM	SATIM	ALIM	ALIM
ISGYO	ALIM	ALIM	ALIM	ALIM	ALIM	SATIM	SATIM	ALIM
KARSN	ALIM	ALIM	ALIM	ALIM	ALIM	SATIM	SATIM	ALIM
KCHOL	ALIM	ALIM	ALIM	ALIM	ALIM	SATIM	SATIM	ALIM
KOZAA	ALIM	SATIM	ALIM	ALIM	ALIM	SATIM	SATIM	ALIM
KOZAL	ALIM	ALIM	ALIM	ALIM	ALIM	SATIM	SATIM	ALIM
KRDMD	ALIM	ALIM	ALIM	ALIM	ALIM	SATIM	ALIM	ALIM
MGROS	SATIM	SATIM	ALIM	ALIM	SATIM	SATIM	SATIM	SATIM
ODAS	ALIM	ALIM	ALIM	ALIM	ALIM	SATIM	SATIM	ALIM
OYAKC	ALIM	ALIM	ALIM	ALIM	ALIM	SATIM	ALIM	ALIM
PETKM	ALIM	ALIM	ALIM	ALIM	ALIM	SATIM	SATIM	ALIM
PGSUS	ALIM	ALIM	SATIM	SATIM	ALIM	SATIM	SATIM	ALIM
RUB/TRY	ALIM	ALIM	ALIM	ALIM	ALIM	SATIM	ALIM	ALIM
SAHOL	ALIM	ALIM	SATIM	ALIM	ALIM	SATIM	SATIM	ALIM
SASA	SATIM	SATIM	SATIM	SATIM	ALIM	SATIM	SATIM	ALIM
SISE	ALIM	ALIM	ALIM	ALIM	ALIM	SATIM	SATIM	ALIM
SKBNK	ALIM	ALIM	ALIM	ALIM	ALIM	SATIM	SATIM	ALIM
SOKM	SATIM	SATIM	ALIM	ALIM	SATIM	SATIM	SATIM	SATIM
TAVHL	ALIM	ALIM	ALIM	ALIM	ALIM	SATIM	SATIM	ALIM
TCELL	ALIM	SATIM	SATIM	ALIM	ALIM	SATIM	SATIM	ALIM
THYAO	ALIM	ALIM	SATIM	ALIM	ALIM	SATIM	SATIM	ALIM
TKFEN	ALIM	ALIM	ALIM	ALIM	ALIM	SATIM	ALIM	ALIM
TOASO	ALIM	ALIM	ALIM	ALIM	ALIM	SATIM	SATIM	ALIM
TSKB	ALIM	ALIM	ALIM	ALIM	ALIM	SATIM	SATIM	ALIM
TTKOM	ALIM	SATIM	SATIM	ALIM	ALIM	SATIM	SATIM	ALIM
TUPRS	ALIM	ALIM	ALIM	ALIM	ALIM	SATIM	ALIM	ALIM
USD/TRY	ALIM	ALIM	ALIM	ALIM	ALIM	SATIM	ALIM	ALIM
VAKBN	ALIM	ALIM	ALIM	ALIM	ALIM	SATIM	SATIM	ALIM
VESTL	ALIM	ALIM	ALIM	ALIM	ALIM	SATIM	SATIM	ALIM
X10XB	ALIM	ALIM	ALIM	ALIM	ALIM	SATIM	SATIM	ALIM
XAU/TRY	ALIM	ALIM	ALIM	ALIM	ALIM	ALIM	ALIM	ALIM
XAU/USD	SATIM	SATIM	SATIM	SATIM	SATIM	ALIM	ALIM	SATIM
XLBNK	ALIM	ALIM	ALIM	ALIM	ALIM	SATIM	SATIM	ALIM
XSD25	ALIM	ALIM	ALIM	ALIM	ALIM	SATIM	SATIM	ALIM
XU030	ALIM	ALIM	ALIM	ALIM	ALIM	SATIM	SATIM	ALIM
YKBNK	ALIM	ALIM	ALIM	ALIM	ALIM	SATIM	SATIM	ALIM



Kod	Destek 3	Destek 2	Destek 1	Kapanış	Pivot	Direnç 1	Direnç 2	Direnç 3
<b>DESTEKLER</b>				<b>DİRENÇLER</b>				
F_AEFES0923	102.73	104.41	106.16	<b>107.90</b>	<b>107.84</b>	109.59	111.27	113.02
F_AEFES1023	106.45	107.98	109.69	<b>111.41</b>	<b>111.22</b>	112.93	114.46	116.17
F_AKBNK0923	29.52	30.24	31.34	<b>32.45</b>	<b>32.06</b>	33.16	33.88	34.98
F_AKBNK1023	30.55	31.25	32.33	<b>33.40</b>	<b>33.03</b>	34.11	34.81	35.89
F_AKSEN0923	37.08	38.32	40.71	<b>43.09</b>	<b>41.95</b>	44.34	45.58	47.97
F_AKSEN1023	38.25	39.51	41.95	<b>44.40</b>	<b>43.21</b>	45.65	46.91	49.35
F_ALARK0923	119.28	120.48	121.79	<b>123.10</b>	<b>122.99</b>	124.30	125.50	126.81
F_ALARK1023	119.17	121.01	124.01	<b>127.00</b>	<b>125.85</b>	128.85	130.69	133.69
F_ARCLK0923	150.83	152.59	155.22	<b>157.84</b>	<b>156.98</b>	159.61	161.37	164.00
F_ARCLK1023	154.78	156.64	158.80	<b>160.97</b>	<b>160.66</b>	162.82	164.68	166.84
F_ASELS0923N1	39.54	40.21	41.32	<b>42.44</b>	<b>41.99</b>	43.10	43.77	44.88
F_ASELS1023N1	40.58	41.26	42.48	<b>43.70</b>	<b>43.16</b>	44.38	45.06	46.28
F_ASTOR0923	134.41	136.99	139.14	<b>141.29</b>	<b>141.72</b>	143.87	146.45	148.60
F_ASTOR1023	135.90	138.50	140.41	<b>142.33</b>	<b>143.01</b>	144.92	147.52	149.43
F_BIMAS0923	264.81	268.41	273.74	<b>279.08</b>	<b>277.34</b>	282.67	286.27	291.60
F_BIMAS1023	273.20	276.30	281.33	<b>286.35</b>	<b>284.43</b>	289.46	292.56	297.59
F_CNHTRY0923	3.74	3.74	3.74	<b>3.74</b>	<b>3.74</b>	3.74	3.74	3.74
F_CNHTRY1023	3.81	3.81	3.81	<b>3.81</b>	<b>3.81</b>	3.81	3.81	3.81
F_DOHOL0923	12.81	12.98	13.27	<b>13.56</b>	<b>13.44</b>	13.73	13.90	14.19
F_DOHOL1023	13.25	13.42	13.71	<b>14.01</b>	<b>13.88</b>	14.17	14.34	14.63
F_ECILC0923	53.03	53.89	55.06	<b>56.23</b>	<b>55.92</b>	57.09	57.95	59.12
F_ECILC1023	51.64	54.05	56.08	<b>58.12</b>	<b>58.49</b>	60.52	62.93	64.96
F_EKGYO0923	7.79	7.88	8.05	<b>8.22</b>	<b>8.14</b>	8.31	8.40	8.57
F_EKGYO1023	7.98	8.09	8.28	<b>8.47</b>	<b>8.39</b>	8.58	8.69	8.88
F_ENJSA0923	51.49	52.18	53.03	<b>53.89</b>	<b>53.72</b>	54.57	55.26	56.11
F_ENJSA1023	52.97	53.67	54.64	<b>55.60</b>	<b>55.34</b>	56.31	57.01	57.98
F_ENKAI0923	34.17	34.54	35.06	<b>35.58</b>	<b>35.43</b>	35.95	36.32	36.84
F_ENKAI1023	35.19	35.57	36.09	<b>36.60</b>	<b>36.47</b>	36.99	37.37	37.89
F_EREGL0923	40.49	41.98	44.29	<b>46.59</b>	<b>45.78</b>	48.09	49.58	51.89
F_EREGL1023	41.24	42.90	45.45	<b>48.00</b>	<b>47.11</b>	49.66	51.32	53.87
F_EURTRY0923	28.61	28.73	28.79	<b>28.85</b>	<b>28.92</b>	28.98	29.10	29.16
F_EURTRY1023	29.46	29.59	29.66	<b>29.73</b>	<b>29.80</b>	29.86	30.00	30.07
F_EURUSD0923	1.05	1.05	1.06	<b>1.06</b>	<b>1.06</b>	1.06	1.07	1.07
F_EURUSD1023	1.05	1.06	1.06	<b>1.06</b>	<b>1.06</b>	1.07	1.07	1.07
F_FROTO0923	807.21	819.12	837.54	<b>855.95</b>	<b>849.45</b>	867.87	879.78	898.20
F_FROTO1023	828.82	841.25	859.13	<b>877.00</b>	<b>871.56</b>	889.44	901.87	919.75
F_GARAN0923	49.80	50.45	51.16	<b>51.88</b>	<b>51.81</b>	52.52	53.17	53.88
F_GARAN1023	51.20	51.88	52.65	<b>53.42</b>	<b>53.33</b>	54.10	54.78	55.55
F_GBPUSD0923	1.21	1.22	1.22	<b>1.22</b>	<b>1.22</b>	1.22	1.23	1.23
F_GBPUSD1023	1.21	1.22	1.22	<b>1.22</b>	<b>1.22</b>	1.22	1.23	1.23
F_GUBRF0923	332.56	337.10	343.35	<b>349.59</b>	<b>347.89</b>	354.14	358.68	364.93
F_GUBRF1023	345.09	349.63	356.39	<b>363.15</b>	<b>360.93</b>	367.69	372.23	378.99
F_HALKB0923	14.58	14.89	15.22	<b>15.54</b>	<b>15.53</b>	15.86	16.17	16.50
F_HALKB1023	15.31	15.56	15.80	<b>16.03</b>	<b>16.05</b>	16.29	16.54	16.78
F_HEKTS0923	23.32	23.51	23.81	<b>24.12</b>	<b>24.00</b>	24.30	24.49	24.79
F_HEKTS1023	23.81	24.01	24.40	<b>24.79</b>	<b>24.60</b>	24.99	25.19	25.58
F_ISCTR0923	24.32	24.66	25.00	<b>25.35</b>	<b>25.34</b>	25.68	26.02	26.36
F_ISCTR1023	25.12	25.41	25.76	<b>26.10</b>	<b>26.05</b>	26.40	26.69	27.04
F_ISGYO0923	20.35	20.96	22.00	<b>23.03</b>	<b>22.61</b>	23.65	24.26	25.30
F_ISGYO1023	21.16	21.71	22.81	<b>23.91</b>	<b>23.36</b>	24.46	25.01	26.11
F_KARSN0923	11.65	11.75	11.92	<b>12.09</b>	<b>12.02</b>	12.19	12.29	12.46
F_KARSN1023	12.06	12.14	12.30	<b>12.45</b>	<b>12.38</b>	12.54	12.62	12.78
F_KCHOL0923	133.74	136.03	139.68	<b>143.34</b>	<b>141.97</b>	145.62	147.91	151.56
F_KCHOL1023	136.43	139.05	143.19	<b>147.33</b>	<b>145.81</b>	149.95	152.57	156.71
F_KOZAA0923	62.48	63.51	64.71	<b>65.90</b>	<b>65.74</b>	66.94	67.97	69.17
F_KOZAA1023	65.05	65.97	66.92	<b>67.86</b>	<b>67.84</b>	68.79	69.71	70.66
F_KOZAL0923	27.44	27.85	28.52	<b>29.18</b>	<b>28.93</b>	29.60	30.01	30.68
F_KOZAL1023	28.25	28.66	29.35	<b>30.04</b>	<b>29.76</b>	30.45	30.86	31.55
F_KRDMD0923	25.73	26.70	28.64	<b>30.58</b>	<b>29.61</b>	31.55	32.52	34.46
F_KRDMD1023	26.59	27.57	29.55	<b>31.52</b>	<b>30.53</b>	32.51	33.49	35.47
F_MGROS0923	360.80	366.36	371.47	<b>376.59</b>	<b>377.03</b>	382.14	387.70	392.81
F_MGROS1023	375.02	379.02	384.00	<b>388.98</b>	<b>388.00</b>	392.98	396.98	401.96
F_ODAS0923	10.63	10.97	11.57	<b>12.16</b>	<b>11.91</b>	12.51	12.85	13.45
F_ODAS1023	11.08	11.41	11.96	<b>12.52</b>	<b>12.29</b>	12.84	13.17	13.72
F_OYAKC0923	71.25	73.76	78.80	<b>83.83</b>	<b>81.31</b>	86.35	88.86	93.90
F_OYAKC1023	73.53	76.06	81.10	<b>86.15</b>	<b>83.63</b>	88.67	91.20	96.24

**ViOP Bülten**

Kod	Destek 3	Destek 2	Destek 1	Kapanış	Pivot	Direnç 1	Direnç 2	Direnç 3
<b>DESTEKLER</b>				<b>DİRENÇLER</b>				
F_PETKM0923	19.67	19.88	20.21	<b>20.54</b>	<b>20.42</b>	20.75	20.96	21.29
F_PETKM1023	20.43	20.60	20.90	<b>21.19</b>	<b>21.07</b>	21.37	21.54	21.84
F_PGSUS0923	733.77	749.64	778.27	<b>806.91</b>	<b>794.14</b>	822.77	838.64	867.27
F_PGSUS1023	756.79	772.45	801.21	<b>829.98</b>	<b>816.87</b>	845.63	861.29	890.05
F_RUBTRY0923	0.29	0.29	0.29	<b>0.29</b>	<b>0.29</b>	0.29	0.29	0.29
F_SAHOL0923	55.34	56.14	57.35	<b>58.55</b>	<b>58.15</b>	59.36	60.16	61.37
F_SAHOL1023	57.32	58.04	59.17	<b>60.30</b>	<b>59.89</b>	61.02	61.74	62.87
F_SASA0923	44.49	44.91	45.53	<b>46.14</b>	<b>45.95</b>	46.57	46.99	47.61
F_SASA1023	45.58	45.99	46.61	<b>47.23</b>	<b>47.02</b>	47.64	48.05	48.67
F_SISE0923	53.28	53.99	54.77	<b>55.54</b>	<b>55.48</b>	56.26	56.97	57.75
F_SISE1023	54.07	54.93	56.02	<b>57.10</b>	<b>56.88</b>	57.97	58.83	59.92
F_SKBK0923	5.32	5.48	5.73	<b>5.99</b>	<b>5.89</b>	6.14	6.30	6.55
F_SKBK1023	5.53	5.68	5.91	<b>6.14</b>	<b>6.06</b>	6.29	6.44	6.67
F_SOKM0923	58.99	59.58	60.65	<b>61.73</b>	<b>61.24</b>	62.31	62.90	63.97
F_SOKM1023	60.46	61.21	62.24	<b>63.28</b>	<b>62.99</b>	64.02	64.77	65.80
F_TAVHL0923	112.47	115.08	119.79	<b>124.51</b>	<b>122.40</b>	127.11	129.72	134.43
F_TAVHL1023	116.04	118.62	123.48	<b>128.34</b>	<b>126.06</b>	130.92	133.50	138.36
F_TCELL0923	53.37	53.94	54.78	<b>55.62</b>	<b>55.35</b>	56.19	56.76	57.60
F_TCELL1023	54.94	55.55	56.46	<b>57.38</b>	<b>57.07</b>	57.98	58.59	59.50
F_THYAO0923	221.79	224.53	229.16	<b>233.80</b>	<b>231.90</b>	236.53	239.27	243.90
F_THYAO1023	228.90	231.57	236.35	<b>241.13</b>	<b>239.02</b>	243.80	246.47	251.25
F_TKFEN0923	50.15	50.77	51.67	<b>52.56</b>	<b>52.29</b>	53.19	53.81	54.71
F_TKFEN1023	51.48	52.23	53.26	<b>54.30</b>	<b>54.01</b>	55.04	55.79	56.82
F_TOASO0923	265.67	271.85	283.42	<b>295.00</b>	<b>289.60</b>	301.17	307.35	318.92
F_TOASO1023	273.90	280.15	292.06	<b>303.97</b>	<b>298.31</b>	310.22	316.47	328.38
F_TSKB0923	7.01	7.13	7.33	<b>7.52</b>	<b>7.45</b>	7.65	7.77	7.97
F_TSKB1023	7.27	7.38	7.57	<b>7.76</b>	<b>7.68</b>	7.87	7.98	8.17
F_TTKOM0923	22.72	23.02	23.57	<b>24.13</b>	<b>23.87</b>	24.42	24.72	25.27
F_TTKOM1023	23.55	23.84	24.37	<b>24.89</b>	<b>24.66</b>	25.19	25.48	26.01
F_TUPRS0923	138.18	142.88	150.86	<b>158.85</b>	<b>155.56</b>	163.54	168.24	176.22
F_TUPRS1023	141.79	146.50	155.07	<b>163.63</b>	<b>159.78</b>	168.35	173.06	181.63
F_USDTRY0923	27.14	27.19	27.24	<b>27.29</b>	<b>27.28</b>	27.33	27.38	27.43
F_USDTRY1023	27.89	27.92	27.95	<b>27.98</b>	<b>27.98</b>	28.01	28.05	28.08
F_VAKBN0923	13.28	13.44	13.70	<b>13.95</b>	<b>13.86</b>	14.12	14.28	14.54
F_VAKBN1023	13.70	13.86	14.13	<b>14.40</b>	<b>14.29</b>	14.56	14.72	14.99
F_VESTL0923	62.99	63.58	64.48	<b>65.37</b>	<b>65.07</b>	65.97	66.56	67.46
F_VESTL1023	64.97	65.61	66.44	<b>67.27</b>	<b>67.08</b>	67.91	68.55	69.38
F_X10XB1023	10,706.58	10,827.92	11,063.83	<b>11,299.75</b>	<b>11,185.17</b>	11,421.08	11,542.42	11,778.33
F_X10XB1223	11,525.00	11,525.00	11,525.00	<b>11,525.00</b>	<b>11,525.00</b>	11,525.00	11,525.00	11,525.00
F_XAUTRYM1023	1,717.84	1,724.78	1,728.89	<b>1,733.00</b>	<b>1,735.83</b>	1,739.94	1,746.88	1,750.99
F_XAUTRYM1223	1,834.10	1,840.65	1,847.37	<b>1,854.09</b>	<b>1,853.92</b>	1,860.64	1,867.19	1,873.91
F_XAUUSD1023	1,912.87	1,919.98	1,924.52	<b>1,929.05</b>	<b>1,931.63</b>	1,936.17	1,943.28	1,947.82
F_XAUUSD1223	1,934.20	1,940.60	1,945.25	<b>1,949.90</b>	<b>1,951.65</b>	1,956.30	1,962.70	1,967.35
F_XLBNK1023	7,301.83	7,375.67	7,513.08	<b>7,650.50</b>	<b>7,586.92</b>	7,724.33	7,798.17	7,935.58
F_XLBNK1223	7,737.08	7,788.67	7,891.83	<b>7,995.00</b>	<b>7,943.42</b>	8,046.58	8,098.17	8,201.33
F_XSD251223	5,186.25	5,986.50	6,693.25	<b>7,400.00</b>	<b>7,493.50</b>	8,200.25	9,000.50	9,707.25
F_XU0301023	8,489.92	8,590.83	8,789.17	<b>8,987.50</b>	<b>8,890.08</b>	9,088.42	9,189.33	9,387.67
F_XU0301223	8,828.83	8,948.92	9,179.83	<b>9,410.75</b>	<b>9,299.92</b>	9,530.83	9,650.92	9,881.83
F_YKBNK0923	16.54	16.70	16.97	<b>17.24</b>	<b>17.13</b>	17.40	17.56	17.83
F_YKBNK1023	17.17	17.31	17.54	<b>17.78</b>	<b>17.68</b>	17.91	18.05	18.28







**Genel Müdürlük**

Esentepe Mh. Ecza Sk. Safter Han İş Merkezi No:6 Şişli/İstanbul – (0212) 286 30 00

**Beylikdüzü**

Hayrettin Paşa Mah. 1993 Sokak No:22 Ferah Residence Daire A1 Esenyurt – (0212) 270 26 43

**Erenköy**

Bağdat Caddesi Beyaz Apt. No: 339 D:5 Erenköy – (0216) 301 10 45

**Levent**

Nispetiye Mah. Aydar Cad Metro İş Merkezi No. 10 İç Kapı No: 1 Beşiktaş – (0212) 286 30 00

**Nişantaşı**

Vali Konağı Cad. No.77 Polat Apt. Kat.3 D.3 Nişantaşı/Şişli – (0212) 241 15 75

**Sirkeci**

Hobyar Mah. Aşirefendi Cad. Denizli Han Blok No: 27 Kapı No: 611 Fatih – (0212) 939 67 78

**Suadiye**

Suadiye Mah. Öncü Sokak Büyük Hanlı Konutları B1 Blok K:8 D:22 Kadıköy – (0216) 350 01 43

**Ankara**

Tunalı Hilmi Cad. 60/12 Kavaklıdere – (0312) 426 16 61

**Bursa**

Çekirge Mah. Çekirge Cad. Gökçen Apt. Blok 97/1 C Osmangazi – (0224) 233 43 37

**Malatya**

Sancaktar Mah. Aslantepo Cad. Canbaylar Plaza No. 93/9 Battalgazi – (0422) 377 90 00

**Niğde**

Aşağı Kayabaşı Mah. Dr. Sami Yağız Cad. Kültür Plaza No:32 Kat:1/4 Niğde – (0388) 214 19 35

**YASAL UYARI**

Bu rapor, bir veya daha fazla sermaye piyasası aracı veya bunları ihraç eden ortaklıklar ve kuruluşlar ile piyasa eğilimleri hakkında, belirli bir kişiye veya mali durumları, risk ve getiri tercihleri benzer nitelikteki bir gruba yönelik olmamak kaydıyla, Marbaş Menkul Değerler A.Ş. müşterilerine ve/veya dağıtım kanallarına yönelik olarak Marbaş Menkul Değerler A.Ş.'nin anlaşılabilir olduğu dışarıdan hizmet sağlayıcı kuruluş tarafından hazırlanmıştır. Burada yer alan yatırım bilgi, yorum ve tavsiyeleri yatırım danışmanlığı kapsamında değildir. Yatırım danışmanlığı hizmeti, yetkili kuruluşlar tarafından kişilerin risk ve getiri tercihleri dikkate alınarak kişiye özel sunulmaktadır. Burada yer alan yorum ve tavsiyeler ise genel niteliktedir. Bu tavsiyeler mali durumunuz ile risk ve getiri tercihlerinize uygun olmayabilir. Bu nedenle, sadece burada yer alan bilgilere dayanarak yatırım kararı verilmesi beklentilerinize uygun sonuçlar doğurmayabilir. Bu rapor ve yorumlardaki yazılar, bilgiler ve grafikler, ulaşılabilen ilk kaynaklardan iyi niyetle ve doğruluğu, geçerliliği, etkinliği velhasıl her ne şekil, suret ve nam altında olursa olsun herhangi bir karara dayanak oluşturması hususunda herhangi bir teminat, garanti oluşturmadan, yalnızca bilgi edinilmesi amacıyla derlenmiştir. İş bu raporlardaki yorumlardan; eksik bilgi ve/veya güncellenme gibi konularda ortaya çıkabilecek zararlardan Marbaş Menkul Değerler A.Ş. ve çalışanları sorumlu değildir. Marbaş Menkul Değerler A.Ş. her an, hiçbir şekil ve surette ön ihbara ve/veya ihtara gerek kalmaksızın söz konusu bilgileri, tavsiyeleri değiştirebilir ve/veya ortadan kaldırabilir. Genel anlamda bilgi vermek amacıyla hazırlanmış olan iş bu rapor ve yorumlar, kapsamı bilgiler, tavsiyeler hiçbir şekil ve surette Marbaş Menkul Değerler A.Ş.'nin herhangi bir taahhüdünü tazammum etmediğinden, bu bilgilere istinaden her türlü özel ve/veya tüzel kişiler tarafından alınacak kararlar, varılacak sonuçlar, gerçekleştirilecek işlemler ve oluşabilecek her türlü riskler bizatihi bu kişilere ait ve raci olacaktır. Hiçbir şekil ve surette ve her ne nam altında olursa olsun, her türlü gerçek ve/veya tüzel kişinin, gerek doğrudan gerek dolayısı ile ve bu sebeplerle uğrayabileceği her türlü doğrudan ve/veya dolayısıyla oluşacak maddi ve manevi zarar, kar mahrumiyeti, velhasıl her ne nam altında olursa olsun uğrayabileceği zararlardan hiçbir şekil ve surette Marbaş Menkul Değerler A.Ş. ve çalışanları sorumlu tutulamayacak ve hiçbir şekil ve surette her ne nam altında olursa olsun Marbaş Yatırım Menkul Değerler A.Ş. çalışanlarından talepte bulunulmayacaktır.