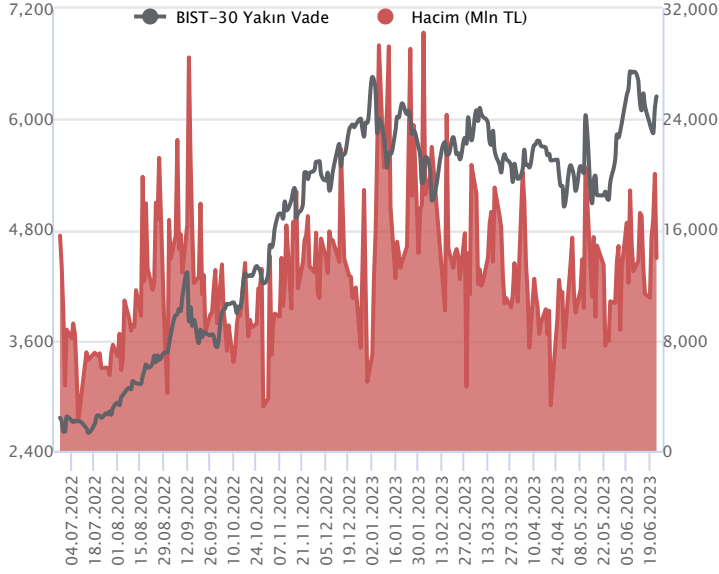


Sözleşme Kodu	Vade Ayı	Uzlaşma Fiyatı	Önceki Uzlaşma Fiyatı	Değişim	Değişim Puan	Gün İçi Yüksek	Gün İçi Düşük	İşlem Miktarı	İşlem Hacim	Açık Pozisyon	Açık Pozisyon Değişimi	Vadeye Kalan Gün Sayısı	Takasbank Başlangıç Teminatı %
F_XU0300623	26.06.2023	6,235.00	6,075.25	2.63 %	159.75	6,269.50	6,082.50	225,770.00	13,945,874,647.50	78,738.00	-42,566.00	1	15
F_XU0300823	31.08.2023	6,505.75	6,458.00	0.74 %	47.75	6,592.75	6,343.25	135,555.00	8,773,859,520.00	155,813.00	34,952.00	67	15

ENDEKS KONTRATLARI

BIST 30 Yakın Vadeli Kontratı



Haziran vadeli endeks sözleşmesi faiz artırım sonrası güçlü yükselişine devam ederek haftanın son işlem gününde pozitif bir kapanış gerçekleştirdi. 6.082,50 ile 6.269,50 arasında dalgalanan sözleşme günü %2,63 yükselişle 6.235 uzlaşma fiyatından tamamladı. Akşam seansında yatay seyir sonrası uzlaşma fiyatına yakın 6.247 seviyesinde kapanış gerçekleşti. Bayram tatili nedeniyle kısa işlem haftasında, bugün haziran vadeli kontratlarda vade sonu olması nedeniyle volatilitte beklenebilir. Yurtdışı tarafında, ABD borsaları günü düşüyle kapattı, bugün vadelerini alıcılı seyir izliyor. Asya piyasaları karışık seyrederken Avrupa borsalarının güne yatay açılış yapması beklenmekte. Yurtdışı piyasalardan bağımsız iç dinamiklerimizle hareket eden sözleşmenin güne alıcılı bir başlangıç yapmasını bekliyoruz.

Kısa vadede 6.000 seviyesi üstünde pozitif görünümün devamını beklediğimiz sözleşmede, gün içi yükselişlerde 6.295 direncini takip ediyoruz. 6.295 üstünde kalıcı olması durumunda 6.350 ve 6.423 seviyelerine doğru alımlar güç kazanabilir. Yükselişlerde 6.295 direnç çalışması durumunda 6.210 ilk desteğimiz olup aşağı kırılması halinde 6.170-6,115 desteklerine doğru kar satışlarının hız kazanması beklenebilir.

Endeks - 30 Yakın Vade Aracı Kurum Dağılımı Günlük Değişim

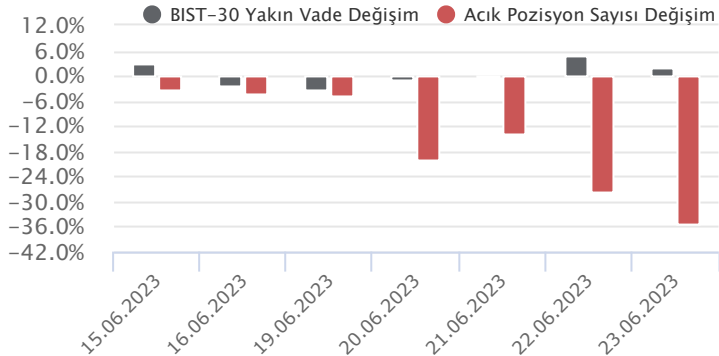
Long			Short		
Kurum	Net Lot	Pay (%)	Kurum	Net Lot	Pay (%)
Yapı Kredi Yatırım	15.052	39	Teb Yatırım	22.988	60
İş Yatırım	8.695	23	QNB Finans Yatırım	4.260	11
Meksa Yatırım	5.747	15	Deniz Yatırım	4.197	11
Tacirler Yatırım	3.428	9	Gedik Yatırım	1.051	3
Ak Yatırım	2.088	6	Halk Yatırım	864	2
Diğer	3.173	8	Diğer	4.823	13

İlk 5 Kurum Alım Ağırlıklı

Endeks - 30 Yakın Vade Aracı Kurum Dağılımı Tüm Vade

Long			Short		
Kurum	Net Lot	Pay (%)	Kurum	Net Lot	Pay (%)
Teb Yatırım	12.376	25	Yapı Kredi Yatırım	34.220	68
Deniz Yatırım	8.980	18	QNB Finans Yatırım	6.333	13
HSBC Yatırım	7.529	15	İş Yatırım	5.068	10
Info Yatırım	4.329	9	Bank of America	3.793	8
Meksa Yatırım	2.591	5	Oyak Yatırım	464	1
Diğer	14.664	29	Diğer	597	1

İlk 5 Kurum Satım Ağırlıklı

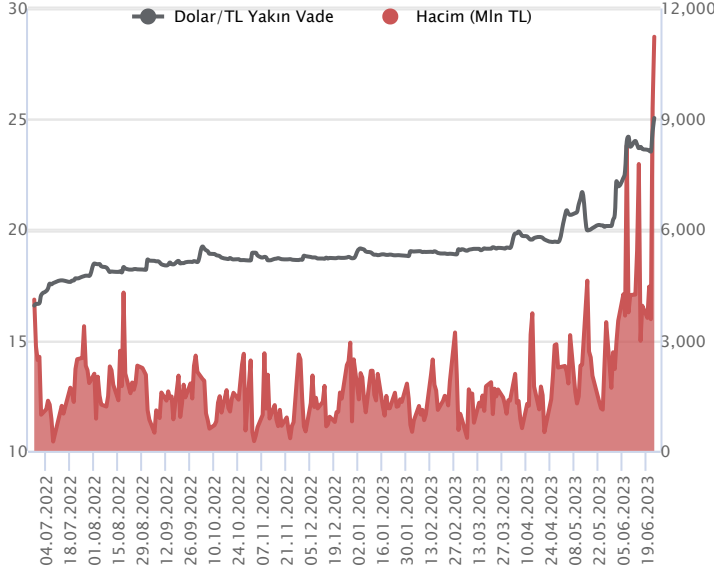


Fiyat (%) Açık Pozisyon (%) Yorum

Artış	Artış	Yükselişin devamlılığı için sinyal olarak kabul edilebilir.
Artış	Azalış	Yükselişin desteklenmediğini gösterir.
Azalış	Artış	Düşüşlerin devamlılığı için sinyal olarak kabul edilebilir.
Azalış	Azalış	Düşüşlerin desteklenmediğini gösterir.

Sözleşme Kodu	Vade Ayı	Uzlaşma Fiyatı	Önceki Uzlaşma Fiyatı	Değişim	Değişim Puanı	Gün İçi Yüksek	Gün İçi Düşük	İşlem Miktarı	İşlem Hacim	Açık Pozisyon	Açık Pozisyon Değişimi	Vadeye Kalan Gün Sayısı	Takasbank Başlangıç Teminatı %
DÖVİZ KONTRATLARI													
F_EURTRY0623	26.06.2023	27.2880	26.7583	1.98 %	0.53	27.9000	27.0000	9,539	261,437,562	5,068	-581	1	15
F_EURTRY0723	31.07.2023	27.7768	27.2327	2.00 %	0.54	28.0902	27.5070	7,244	201,733,757	7,771	2,996	36	15
F_EURUSD0623	26.06.2023	1.0884	1.0959	-0.68 %	-0.01	1.0960	1.0848	8,899	228,888,783	7,983	310	1	4
F_EURUSD0723	31.07.2023	1.0953	1.1006	-0.48 %	-0.01	1.0974	1.0910	7,866	203,328,772	31,744	1,958	36	4
F_USDTRY0623	26.06.2023	25.0397	24.4306	2.49 %	0.61	25.7000	24.9400	446,198	11,233,539,116	632,115	-197,776	1	15
F_USDTRY0723	31.07.2023	25.2964	24.8153	1.94 %	0.48	25.8001	25.2688	302,837	7,730,849,429	929,079	75,917	36	15

Dolar/TL Yakın Vadeli Kontratı



Haziran vadeli Dolar/TL sözleşmesi cuma günü 24,9400 ile 25,7000 seviyeleri arasında dalgalanarak günü %2,49'luk yükselişle 25,0397 uzlaşma fiyatından tamamladı. Yurt içerisinde dış ticaret dengesi mayısta 12,53 milyar dolar açık verdi. Böylece yılın ilk beş ayı toplamındaki dış ticaret açığı 56,2 milyar dolar olarak gerçekleşti. Ekonomik güven endeksi haziranda 2,6 puanlık düşüş kaydederek 103,7 seviyesinden 101,1 seviyesine geriledi. Mayıs ayı yabancı ziyaretçi sayısı geçen senenin aynı dönemine göre %16,19 artış kaydederek 4,5 milyona çıktı. ABD tarafında haziran ayı öncü imalat PMI 46,3 ile beklentilerin altında daralmaya işaret ederken, hizmet PMI ise 54,1 ile beklentilerin hafif üzerinde güçlü görünümünü korudu. Cuma günü açıklanan verilerin fiyatlamalara etkisi sınırlı kalırken, TCMB faiz kararı sonrasında son iki işlem gününde kurda volatilitenin arttığı görülüyor. Dolar/TL spot kuru, bu sabah saat 08:30 itibariyle 25,35 civarlarında hareket ediyor. Dolar endeksi ise 102,73 civarında seyrediyor. Kurda artan volatilité ve de sözleşmede bugün vade sonu olması nedeniyle yatırımcıların aktif kar al/zarar durdur stratejisine bağlı kalmaları önem arz ettiğini değerlendiriyoruz.

Dolar/TL Yakın Vade Aracı Kurum Dağılımı Günlük Değişim

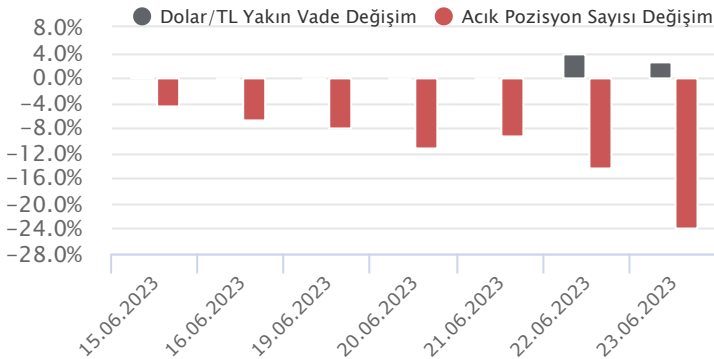
Long			Short		
Kurum	Net Lot	Pay (%)	Kurum	Net Lot	Pay (%)
Akbank	49.619	26	Bank of America	93.446	49
Finansbank	48.303	25	Yapı Kredi Yatırım	38.004	20
Teb Yatırım	28.479	15	Oyak Yatırım	28.632	15
Deniz Yatırım	23.451	12	A1 Capital Menkul	7.594	4
İş Yatırım	13.021	7	Halk Yatırım	5.521	3
Diğer	27.727	15	Diğer	17.403	9

İlk 5 Kurum Satım Ağırlıklı

Dolar/TL Yakın Vade Aracı Kurum Dağılımı Tüm Vade

Long			Short		
Kurum	Net Lot	Pay (%)	Kurum	Net Lot	Pay (%)
İş Yatırım	438.498	74	İş Bankası	223.400	38
Bank of America	81.043	14	T.C. Merkez Bankası	152.094	26
Yapı Kredi Yatırım	30.506	5	Fibabank	53.565	9
Yatırım Finans	5.048	1	Burgan Yatırım	44.828	8
Venbey Yatırım	4.655	1	Finansbank	34.526	6
Diğer	35.975	6	Diğer	87.312	15

İlk 5 Kurum Alım Ağırlıklı



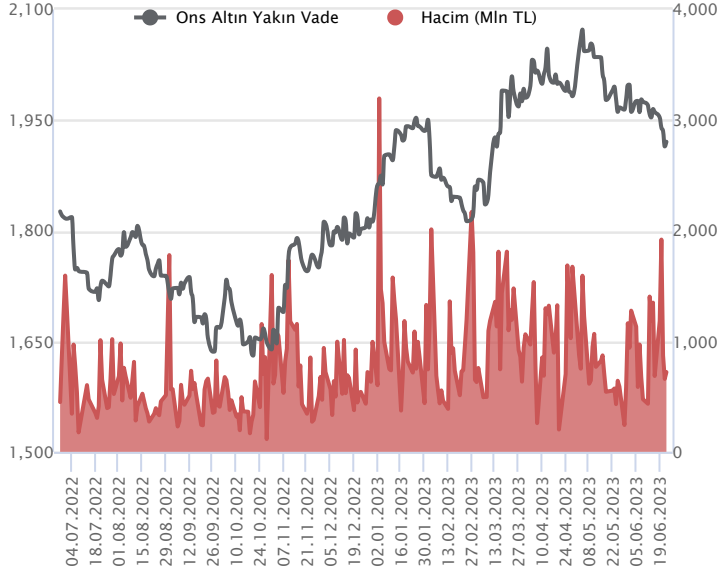
Fiyat (%) Açık Pozisyon (%) Yorum

Artış	Artış	Yükselişin devamlılığı için sinyal olarak kabul edilebilir.
Artış	Azalış	Yükselişin desteklenmediğini gösterir.
Azalış	Artış	Düşüşlerin devamlılığı için sinyal olarak kabul edilebilir.
Azalış	Azalış	Düşüşlerin desteklenmediğini gösterir.



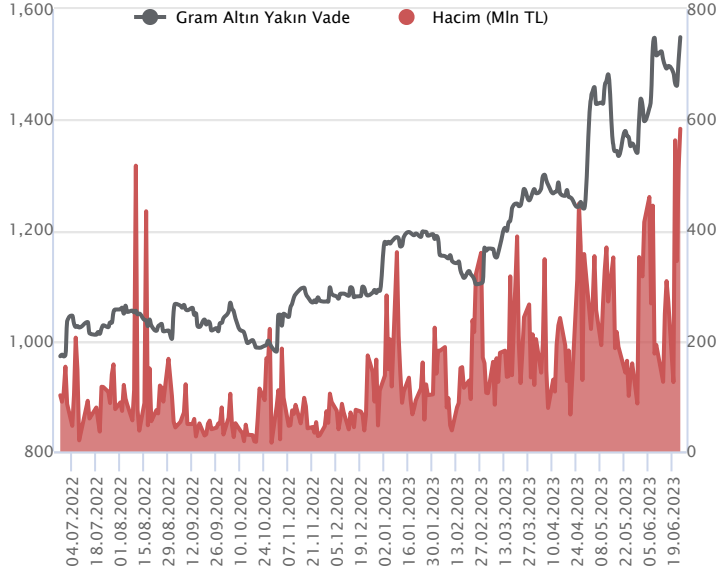
Sözleşme Kodu	Vade Ayı	Uzlaşma Fiyatı	Önceki Uzlaşma Fiyatı	Değişim	Değişim Puan	Gün İçi Yüksek	Gün İçi Düşük	İşlem Miktarı	İşlem Hacim	Açık Pozisyon	Açık Pozisyon Değişimi	Vadeye Kalan Gün Sayısı	Takasbank Başlangıç Teminatı %
ALTIN KONTRATLARI													
F_XAUTRYM0623	26.06.2023	1,550.150	1,504.230	3.05 %	45.92	1,580.060	1,520.200	374,466	583,382,104	460,471	-177,644	1	15
F_XAUTRYM0823	31.08.2023	1,626.190	1,590.290	2.26 %	35.90	1,640.370	1,607.490	318,440	518,648,665	905,167	124,317	67	15
F_XAUUSD0623	26.06.2023	1,925.350	1,917.200	0.43 %	8.15	1,937.900	1,913.050	15,850	720,960,509	34,116	-6,848	1	8
F_XAUUSD0823	31.08.2023	1,956.600	1,944.900	0.60 %	11.70	1,969.200	1,940.000	21,479	991,562,911	37,971	9,239	67	8

ONS ALTIN Yakın Vadeli Kontratı



Haziran vadeli ons altın sözleşmesi 1913,055 \$ ile 1937,90 \$ arasında dalgalanarak % 0,42 yükselişle 1925,25 \$ uzlaşma fiyatından kapattı. Spot piyasada saat 8:30 itibariyle ons altın 1925 \$ aralığında izleniyor. Jeopolitik riskler nedeniyle ons altında tepki alımları görülebilir. Strateji olarak 1912 \$ stop olmak koşulu ile yükselişlerde 1938\$ ve 1950\$ bandı kar al olarak değerlendirilebilir. 1950\$ üstünde kalıcı olması ile yükselişler ivme kazanabilir. Olası geri çekilmelerde ise 1912 \$ altında 1900\$-1890\$ seviyeleri kar al olarak kullanılabilir, stop 1927 \$. Bu sabah dolar endeksi 102,70 seviyesinde bulunuyor. Sözleşmede olası oynaklığa karşı yatırımcıların aktif bir kar al /zarar durudur seviyesi belirleyerek hareket etmeleri daha sağlıklı olabilir.

GRAM ALTIN Yakın Vadeli Kontratı

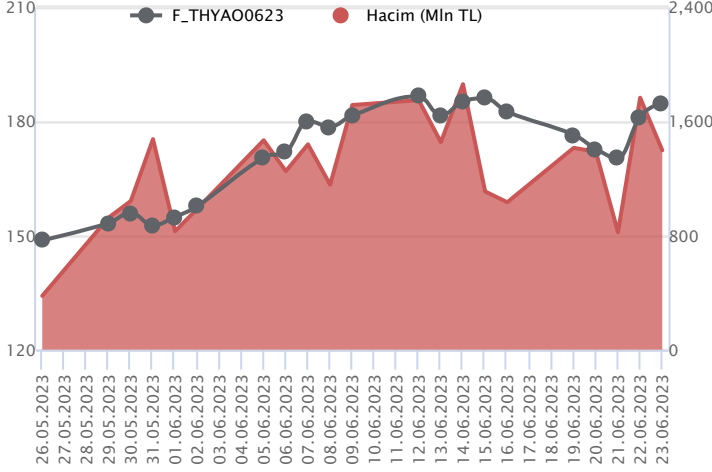


Haziran vadeli gram altın sözleşmesi günü 1520,20 TL ile 1580,06 TL arasında hareket ederek % 3,05 yükselişle 1550,15 TL uzlaşma fiyatından tamamladı. Spot piyasada saat 8:30 itibariyle gram altın 1567 TL seviyesinde bulunuyor. Ons altın 1925 ve Dolar/TL kuru 23,30-23,32 TL aralığında hareket ediyor.Kısa işlem haftasında haziran vadeli kontratlarda son işlem günü olması nedeniyle sözleşmelerde volatilitte beklenebilir. Sözleşmede olası oynaklığa karşı yatırımcıların aktif bir kar al /zarar durudur seviyesi belirleyerek hareket etmeleri daha sağlıklı olabilir.

Sözleşme	Vade Ayı	Son Uzlaşma	Önceki Uzlaşma	Değişim %	Günün Düşüğü	Günün Yükseği	İşlem Adedi	İşlem Hacmi
PAY VADELİ SÖZLEŞMELERİNDE EN FAZLA İŞLEM GÖRENLER								
F_THYAO0623	26.06.2023	184.710	181.360	1.8 %	181.170	186.190	75,880	1,397,701,931
F_YKBNK0623	26.06.2023	12.850	12.500	2.8 %	12.520	13.170	1,011,705	1,305,907,911
F_GUBRF0623	26.06.2023	265.950	254.960	4.3 %	254.940	267.420	46,413	1,210,180,923

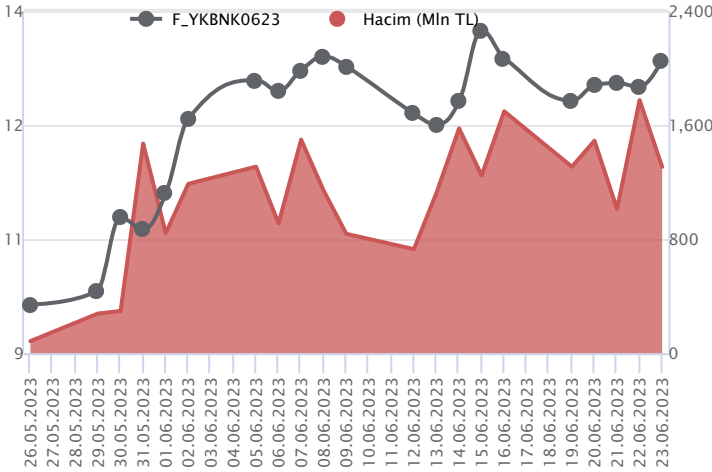
Pay vadeli sözleşmeleri, düşük teminatlarla yüksek tutarlı pozisyonlar almayı mümkün kılar. Pay vadeli sözleşmeleri ile ilgili daha detaylı bilgi almak için Marbaş Menkul Değerler A.Ş. ile iletişime geçebilirsiniz.

F_THYAO0623 Vadeli Kontratı



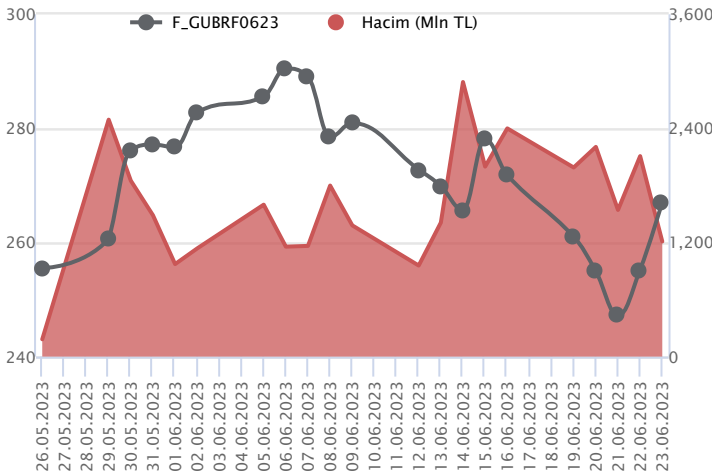
Endekste kazançlar ön plana çıkarken, Haziran vadeli THYAO sözleşmesi cuma günü 181,17 TL – 186,19 TL seviyeleri arasında dalgalanarak günü 184,71 TL uzlaşma fiyatından tamamladı. Son işlem günü devam eden alımlarla ortalamaların üzerinde fiyatlamanın yaşandığı sözleşmede 185,00 TL 'nin üzerinde yaşanacak saatlik kapanışlar pozitif seyrin devamlılığı açısından önemini korurken, bu koşulun devamında 186,24 TL - 188,00 TL ve 190,35 TL seviyeleri gündeme gelecektir. Geri çekilmelerde ise 5 günlük üssel ortalamaların bulunduğu 180,00 TL – 178,65 TL ve 175,80 TL seviyeleri takip edilecek destek noktalarıdır. Piyasa genelinde volatilitenin nedeniyle alınacak pozisyonlarda temkinli olunması aktif bir stop-loss stratejisine bağlı kalınması faydalı olacaktır.

F_YKBNK0623 Vadeli Kontratı



Haziran vadeli YKBNK pay sözleşmesi cuma günü 12,52 TL ile 13,17 TL seviyeleri arasında dalgalanarak günü %2,8'lik artışla 12,85 TL uzlaşma fiyatından tamamladı. Bugün sözleşmede vade sonu olması nedeniyle gün içi volatilitenin artabilir. Menkul kıymet tesisi yükümlülüğü tebliğinde yapılan değişikliğe göre banka bilançolarındaki TL ağırlığı yükümlülüğü %60'dan %57 seviyesine çekilirken, menkul kıymet tesisi oranı ise %10'dan %5'e çekildi. TCMB geçen haftaki PPK toplantısında para politikasında kademeli sadeleştirme yapılacağı iletişimini kurmuştu. Karar sonrası bankacılık sektöründe volatilitenin görülebilir. Bu bağlamda sözleşmede 12,96 TL seviyesi üzerindeki fiyatlamaalarda 13,09 TL - 13,17 TL aralığı direnç olup, devamında ise 13,41 TL seviyesi direnç olarak takip edilebilir. Aşağı tarafta ise 12,74 TL seviyesi destek olup, bu seviye altındaki kalıcı fiyat hareketlerinde 12,65 TL ve 12,50 TL seviyeleri destek noktaları olarak takip edilebilir.

F_GUBRF0623 Vadeli Kontratı



Son iki işlem günü endeksteki pozitif seyrinle alımların güç kazandığı Haziran vadeli GUBRF sözleşmesi 254,94 TL ve 267,42 TL seviyeleri arasında dalgalanarak 265,95 TL uzlaşma fiyatından cuma gününü tamamladı. Ortalamaların bulunduğu bölgede fiyatlamanın yaşandığı sözleşmede pozitif seyrin devamında 271,10 TL izlenen ilk direnç konumundadır. 171,10 TL direncinin üzerinde 174,50 TL ve 179,27 TL takip edilecek diğer direnç seviyeleridir. Sözleşmede risk iştahındaki volatilitenin bağlı olarak realizasyon hareketlerinin yaşanması halinde sırasıyla 261,45 TL – 258,76 TL ve 254,94 TL seviyeleri izlenebilir. GUBRF hissesi ve pay sözleşmelerinde zaman zaman yaşanan sert ve volatil fiyatlamaalara karşı dikkatli olunması, alınacak pozisyonlarda aktif bir stop loss stratejisine bağlı kalınması faydalı olacaktır.

Dayanak Varlıkların Teknik Gösterge Görünümleri
20 Gün Ortalama/Fiyat Kesişmesi (YUKARI)

KOZAL
 GUBRF
 EKGYO
 TCELL
 VAKBN

Güç Göstergeleri Olumlu

FROTO

RSI ve Momentum göstergelerine göre olumlu olanlar

50 Gün Ortalama/Fiyat Kesişmesi (YUKARI)

KOZAL
 EKGYO
 HALKB
 KARSN
 PETKM

MACD

ISGYO	ZAYIF AL
KCHOL	ZAYIF AL
TKFEN	ZAYIF AL
TUPRS	ZAYIF AL

20/50 Gün Ortalama Kesişmesi (YUKARI)

PETKM

Para Girişi Olan Dayanak Varlıklar

	Kapanış	İşlem Hacmi (Mln TL)
XLBNK	4,658.39	18,396.72587
AKBNK	19.79	5,058.60285
YKBNK	12.84	4,768.14533
SAHOL	46.50	3,194.77495
GARAN	31.60	2,992.51370

Yüksek Hacimliler

	İşlem Hacmi (Mln TL)
XU030	65,621.80
XSD25	42,152.01
X10XB	28,698.78
XLBNK	18,396.73
THYAO	8,958.49

20 Gün Ortalama/Fiyat Kesişmesi (AŞAĞI)

Bu şartları sağlayan dayanak varlık bulunmamaktadır.

Güç Göstergeleri Zayıf

SASA
 AKSEN
 HALKB

RSI ve Momentum göstergelerine göre zayıf olanlar

50 Gün Ortalama/Fiyat Kesişmesi (AŞAĞI)

Bu şartları sağlayan dayanak varlık bulunmamaktadır.

Göstergeleri Dipte Olanlar

XAU/USD
 SASA

CCI, RSI, Stochastics, Williams' %R , MFI ve DX göstergelerinin ortalaması en düşük olanlar

20/50 Gün Ortalama Kesişmesi (AŞAĞI)

Bu şartları sağlayan dayanak varlık bulunmamaktadır.

Para Çıkışı Olan Dayanak Varlıklar

	Kapanış	İşlem Hacmi (Mln TL)
Bu şartları sağlayan dayanak varlık bulunmamaktadır.		

Dayanak Varlıkların Teknik Gösterge Konumları

Kod	5 Günlük H.O	10 Günlük H.O	20 Günlük H.O	50 Günlük H.O	RSI	StochS	MACD	CCI
AEFES	ALIM	ALIM	ALIM	ALIM	ALIM	SATIM	SATIM	ALIM
AKBNK	ALIM	ALIM	ALIM	ALIM	ALIM	SATIM	ALIM	ALIM
AKSEN	ALIM	ALIM	ALIM	ALIM	ALIM	SATIM	SATIM	ALIM
ALARK	ALIM	ALIM	ALIM	ALIM	ALIM	SATIM	SATIM	ALIM
ARCLK	ALIM	ALIM	ALIM	ALIM	ALIM	SATIM	ALIM	ALIM
ASELS	ALIM	ALIM	ALIM	ALIM	ALIM	SATIM	SATIM	ALIM
BIMAS	ALIM	ALIM	ALIM	ALIM	SATIM	SATIM	ALIM	ALIM
CNH/TRY	ALIM	ALIM	ALIM	ALIM	ALIM	SATIM	ALIM	ALIM
DOHOL	ALIM	ALIM	ALIM	ALIM	ALIM	SATIM	SATIM	ALIM
ECILC	ALIM	ALIM	ALIM	ALIM	ALIM	SATIM	ALIM	ALIM
EKGYO	ALIM	ALIM	ALIM	ALIM	ALIM	SATIM	SATIM	ALIM
ENJSA	ALIM	ALIM	ALIM	ALIM	ALIM	SATIM	SATIM	ALIM
ENKAI	ALIM	ALIM	ALIM	ALIM	ALIM	SATIM	SATIM	ALIM
EREGL	ALIM	ALIM	ALIM	ALIM	ALIM	SATIM	SATIM	ALIM
EUR/TRY	ALIM	ALIM	ALIM	ALIM	ALIM	SATIM	ALIM	ALIM
EUR/USD	SATIM	ALIM	ALIM	ALIM	SATIM	ALIM	ALIM	SATIM
FROTO	ALIM	ALIM	ALIM	ALIM	ALIM	SATIM	ALIM	ALIM
GARAN	ALIM	ALIM	ALIM	ALIM	ALIM	SATIM	ALIM	ALIM
GBP/USD	SATIM	ALIM	ALIM	ALIM	SATIM	ALIM	ALIM	SATIM
GUBRF	ALIM	ALIM	ALIM	ALIM	ALIM	SATIM	SATIM	ALIM
HALKB	ALIM	SATIM	SATIM	ALIM	ALIM	SATIM	SATIM	ALIM
HEKTS	ALIM	ALIM	ALIM	ALIM	ALIM	SATIM	SATIM	ALIM
ISCTR	ALIM	ALIM	ALIM	ALIM	ALIM	SATIM	ALIM	ALIM
ISGYO	ALIM	ALIM	ALIM	ALIM	ALIM	SATIM	ALIM	ALIM
KARSN	ALIM	ALIM	ALIM	ALIM	ALIM	SATIM	SATIM	ALIM
KCHOL	ALIM	ALIM	ALIM	ALIM	ALIM	SATIM	ALIM	ALIM
KOZAA	ALIM	ALIM	ALIM	ALIM	ALIM	SATIM	SATIM	ALIM
KOZAL	ALIM	ALIM	ALIM	ALIM	ALIM	SATIM	SATIM	ALIM
KRDMD	ALIM	ALIM	ALIM	ALIM	ALIM	SATIM	SATIM	ALIM
MGROS	ALIM	ALIM	ALIM	ALIM	ALIM	SATIM	ALIM	ALIM
ODAS	ALIM	ALIM	ALIM	ALIM	ALIM	SATIM	SATIM	ALIM
OYAKC	ALIM	SATIM	ALIM	ALIM	ALIM	SATIM	SATIM	ALIM
PETKM	ALIM	ALIM	ALIM	ALIM	ALIM	SATIM	SATIM	ALIM
PGSUS	ALIM	ALIM	ALIM	ALIM	ALIM	SATIM	ALIM	ALIM
RUB/TRY	ALIM	ALIM	ALIM	ALIM	SATIM	SATIM	ALIM	ALIM
SAHOL	ALIM	ALIM	ALIM	ALIM	ALIM	SATIM	ALIM	ALIM
SASA	ALIM	ALIM	ALIM	ALIM	ALIM	SATIM	SATIM	ALIM
SISE	ALIM	ALIM	ALIM	ALIM	ALIM	SATIM	SATIM	ALIM
SKBNK	ALIM	ALIM	ALIM	ALIM	ALIM	SATIM	SATIM	ALIM
SOKM	ALIM	ALIM	ALIM	ALIM	ALIM	SATIM	ALIM	ALIM
TAVHL	ALIM	ALIM	ALIM	ALIM	ALIM	SATIM	SATIM	ALIM
TCELL	ALIM	ALIM	ALIM	ALIM	ALIM	SATIM	SATIM	ALIM
THYAO	ALIM	ALIM	ALIM	ALIM	ALIM	SATIM	SATIM	ALIM
TKFEN	ALIM	ALIM	ALIM	ALIM	ALIM	SATIM	ALIM	ALIM
TOASO	ALIM	ALIM	ALIM	ALIM	ALIM	SATIM	SATIM	ALIM
TSKB	ALIM	ALIM	ALIM	ALIM	ALIM	SATIM	SATIM	ALIM
TTKOM	ALIM	ALIM	ALIM	ALIM	ALIM	SATIM	SATIM	ALIM
TUPRS	ALIM	ALIM	ALIM	ALIM	ALIM	SATIM	ALIM	ALIM
USD/TRY	ALIM	ALIM	ALIM	ALIM	ALIM	SATIM	ALIM	ALIM
VAKBN	ALIM	ALIM	ALIM	ALIM	ALIM	SATIM	SATIM	ALIM
VESTL	ALIM	ALIM	ALIM	ALIM	ALIM	SATIM	SATIM	ALIM
X10XB	ALIM	ALIM	ALIM	ALIM	ALIM	SATIM	SATIM	ALIM
XAU/TRY	ALIM	ALIM	ALIM	ALIM	ALIM	SATIM	ALIM	ALIM
XAU/USD	SATIM	SATIM	SATIM	SATIM	SATIM	ALIM	SATIM	SATIM
XLBNK	ALIM	ALIM	ALIM	ALIM	ALIM	SATIM	ALIM	ALIM
XSD25	ALIM	ALIM	ALIM	ALIM	ALIM	SATIM	ALIM	ALIM
XU030	ALIM	ALIM	ALIM	ALIM	ALIM	SATIM	SATIM	ALIM
YKBNK	ALIM	ALIM	ALIM	ALIM	ALIM	SATIM	ALIM	ALIM


ViOP Bülten
26 Haziran 2023

Kod	Destek 3	Destek 2	Destek 1	Kapanış	Pivot	Direnç 1	Direnç 2	Direnç 3
DESTEKLER				DİRENÇLER				
F_AEFES0623	63.49	64.55	65.38	66.22	66.44	67.27	68.33	69.16
F_AEFES0723	65.86	66.75	67.52	68.29	68.41	69.18	70.07	70.84
F_AKBNK0623	18.65	19.02	19.42	19.83	19.79	20.19	20.56	20.96
F_AKBNK0723	19.26	19.62	20.03	20.43	20.39	20.80	21.16	21.57
F_AKSEN0623	29.45	29.91	30.55	31.19	31.01	31.65	32.11	32.75
F_AKSEN0723	30.56	30.93	31.60	32.28	31.97	32.64	33.01	33.68
F_ALARK0623	69.81	71.05	72.52	74.00	73.76	75.23	76.47	77.94
F_ALARK0723	71.42	72.77	74.41	76.05	75.76	77.40	78.75	80.39
F_ARCLK0623	112.61	116.00	119.72	123.43	123.11	126.83	130.22	133.94
F_ARCLK0723	116.94	120.30	123.37	126.45	126.73	129.80	133.16	136.23
F_ASELS0623	50.12	50.73	51.82	52.91	52.43	53.52	54.13	55.22
F_ASELS0723	51.11	51.85	53.11	54.36	53.85	55.11	55.85	57.11
F_BIMAS0623	158.35	160.63	164.95	169.28	167.23	171.55	173.83	178.15
F_BIMAS0723	159.60	163.06	167.98	172.91	171.44	176.36	179.82	184.74
F_CNHTRY0623	3.38	3.43	3.46	3.48	3.50	3.53	3.58	3.61
F_CNHTRY0723	3.53	3.53	3.54	3.54	3.54	3.55	3.55	3.56
F_DOHOL0623	9.13	9.27	9.44	9.61	9.58	9.75	9.89	10.06
F_DOHOL0723	9.31	9.49	9.68	9.88	9.86	10.05	10.23	10.42
F_ECILC0623	32.32	32.68	33.31	33.94	33.67	34.30	34.66	35.29
F_ECILC0723	33.15	33.55	34.22	34.89	34.62	35.29	35.69	36.36
F_EKGYO0623	6.69	6.81	7.06	7.30	7.18	7.43	7.55	7.80
F_EKGYO0723	6.91	7.03	7.27	7.51	7.39	7.63	7.75	7.99
F_ENJSA0623	30.96	31.37	32.04	32.71	32.45	33.12	33.53	34.20
F_ENJSA0723	31.97	32.34	32.99	33.65	33.36	34.01	34.38	35.03
F_ENKAI0623	26.77	27.39	28.06	28.73	28.68	29.35	29.97	30.64
F_ENKAI0723	27.17	27.93	28.75	29.58	29.51	30.33	31.09	31.91
F_EREGL0623	34.85	35.18	35.65	36.11	35.98	36.45	36.78	37.25
F_EREGL0723	35.60	36.04	36.54	37.04	36.98	37.48	37.92	38.42
F_EURTRY0623	25.92	26.46	26.82	27.18	27.36	27.72	28.26	28.62
F_EURTRY0723	26.90	27.20	27.48	27.76	27.78	28.06	28.37	28.64
F_EURUSD0623	1.07	1.08	1.08	1.09	1.09	1.09	1.10	1.11
F_EURUSD0723	1.09	1.09	1.09	1.10	1.09	1.10	1.10	1.10
F_FROTO0623	713.80	722.35	737.89	753.42	746.44	761.98	770.53	786.07
F_FROTO0723	734.45	742.63	758.24	773.85	766.42	782.03	790.21	805.82
F_GARAN0623	29.68	30.25	30.95	31.65	31.52	32.22	32.79	33.49
F_GARAN0723	30.71	31.28	31.94	32.60	32.51	33.17	33.74	34.40
F_GBPUSD0623	1.27	1.27	1.27	1.27	1.27	1.27	1.27	1.28
F_GBPUSD0723	1.27	1.27	1.27	1.27	1.27	1.28	1.28	1.28
F_GUBRF0623	246.41	250.67	258.89	267.10	263.15	271.37	275.63	283.85
F_GUBRF0723	256.74	261.66	269.77	277.89	274.69	282.80	287.72	295.83
F_HALKB0623	11.85	12.00	12.20	12.40	12.35	12.55	12.70	12.90
F_HALKB0723	12.21	12.36	12.55	12.73	12.70	12.89	13.04	13.23
F_HEKTS0623	27.72	28.24	28.92	29.60	29.44	30.12	30.64	31.32
F_HEKTS0723	27.69	28.37	29.16	29.96	29.84	30.63	31.31	32.10
F_ISCTR0623	12.68	13.00	13.33	13.67	13.65	13.98	14.30	14.63
F_ISCTR0723	13.02	13.36	13.72	14.07	14.06	14.42	14.76	15.12
F_ISGYO0623	9.05	9.27	9.70	10.12	9.92	10.35	10.57	11.00
F_ISGYO0723	9.75	9.90	10.15	10.40	10.30	10.55	10.70	10.95
F_KARSN0623	8.29	8.42	8.65	8.89	8.78	9.01	9.14	9.37
F_KARSN0723	8.63	8.74	8.92	9.10	9.03	9.21	9.32	9.50
F_KCHOL0623	97.97	99.52	101.80	104.09	103.35	105.63	107.18	109.46
F_KCHOL0723	101.15	102.61	104.80	107.00	106.26	108.45	109.91	112.10
F_KOZAA0623	44.21	45.42	47.54	49.67	48.75	50.87	52.08	54.20
F_KOZAA0723	46.25	47.26	49.24	51.23	50.25	52.23	53.24	55.22
F_KOZAL0623	20.10	20.79	22.17	23.55	22.86	24.24	24.93	26.31
F_KOZAL0723	20.41	21.16	22.64	24.13	23.39	24.87	25.62	27.10
F_KRDMD0623	20.07	20.44	20.79	21.13	21.16	21.51	21.88	22.23
F_KRDMD0723	20.48	20.91	21.36	21.82	21.79	22.24	22.67	23.12
F_MGROS0623	193.42	198.43	202.52	206.61	207.53	211.62	216.63	220.72
F_MGROS0723	197.60	203.35	207.51	211.68	213.26	217.42	223.17	227.33
F_ODAS0623	6.21	6.33	6.43	6.53	6.55	6.65	6.77	6.87
F_ODAS0723	6.42	6.53	6.64	6.76	6.75	6.86	6.97	7.08
F_OYAKC0623	37.55	38.02	38.55	39.09	39.02	39.55	40.02	40.55
F_OYAKC0723	38.36	38.94	39.58	40.23	40.16	40.80	41.38	42.02
F_PETKM0623	13.67	13.85	14.11	14.36	14.29	14.55	14.73	14.99
F_PETKM0723	13.97	14.17	14.47	14.77	14.67	14.97	15.17	15.47



Kod	Destek 3	Destek 2	Destek 1	Kapanış	Pivot	Direnç 1	Direnç 2	Direnç 3
DESTEKLER				DİRENÇLER				
F_PGSUS0623	567.90	578.45	591.19	603.92	601.74	614.48	625.03	637.77
F_PGSUS0723	582.59	593.79	607.40	621.00	618.60	632.21	643.41	657.02
F_SAHOL0623	41.89	42.85	44.71	46.58	45.67	47.53	48.49	50.35
F_SAHOL0723	43.59	44.45	46.14	47.84	47.00	48.69	49.55	51.24
F_SASA0623N1	51.55	52.37	53.57	54.78	54.39	55.59	56.41	57.61
F_SASA0723N1	51.77	53.06	54.48	55.90	55.77	57.19	58.48	59.90
F_SISE0623	42.00	42.59	43.33	44.07	43.92	44.66	45.25	45.99
F_SISE0723	42.77	43.55	44.43	45.30	45.21	46.09	46.87	47.75
F_SKBNK0623	2.47	2.50	2.55	2.59	2.58	2.63	2.66	2.71
F_SKBNK0723	2.50	2.56	2.60	2.65	2.66	2.70	2.76	2.80
F_SOKM0623	29.90	30.67	31.81	32.95	32.58	33.72	34.49	35.63
F_SOKM0723	31.19	31.85	32.89	33.94	33.55	34.59	35.25	36.29
F_TAVHL0623	87.04	88.57	90.15	91.74	91.68	93.26	94.79	96.37
F_TAVHL0723	89.20	90.90	92.59	94.27	94.29	95.98	97.68	99.37
F_TCELL0623	33.63	34.14	34.93	35.71	35.44	36.23	36.74	37.53
F_TCELL0723	34.30	34.91	35.75	36.59	36.36	37.20	37.81	38.65
F_THYAO0623	176.89	179.03	181.91	184.79	184.05	186.93	189.07	191.95
F_THYAO0723	180.73	183.37	186.73	190.10	189.37	192.73	195.37	198.73
F_TKFEN0623	34.94	35.77	36.74	37.71	37.57	38.54	39.37	40.34
F_TKFEN0723	36.24	36.99	37.96	38.93	38.71	39.68	40.43	41.40
F_TOASO0623	218.99	222.20	227.10	232.00	230.31	235.21	238.42	243.32
F_TOASO0723	224.18	227.65	232.83	238.00	236.30	241.48	244.95	250.13
F_TSKB0623	4.18	4.25	4.35	4.46	4.42	4.52	4.59	4.69
F_TSKB0723	4.30	4.38	4.47	4.57	4.55	4.64	4.72	4.81
F_TTKOM0623	17.76	18.11	18.69	19.27	19.04	19.62	19.97	20.55
F_TTKOM0723	18.32	18.69	19.19	19.70	19.56	20.06	20.43	20.93
F_TUPRS0623N1	70.50	71.79	74.37	76.95	75.66	78.24	79.53	82.11
F_TUPRS0723	72.26	73.91	75.84	77.78	77.49	79.42	81.07	83.00
F_USDTRY0623	24.00	24.47	24.76	25.05	25.23	25.52	25.99	26.28
F_USDTRY0723	24.58	24.92	25.11	25.30	25.46	25.64	25.99	26.17
F_VAKBN0623	9.07	9.29	9.47	9.64	9.69	9.87	10.09	10.27
F_VAKBN0723	9.54	9.67	9.93	10.18	10.06	10.32	10.45	10.71
F_VESTL0623	47.72	48.42	49.21	50.00	49.91	50.70	51.40	52.19
F_VESTL0723	48.57	49.46	50.43	51.40	51.32	52.29	53.18	54.15
F_X10XB0623	7,272.08	7,345.92	7,451.83	7,557.75	7,525.67	7,631.58	7,705.42	7,811.33
F_X10XB0823	7,919.92	7,960.58	8,039.67	8,118.75	8,080.33	8,159.42	8,200.08	8,279.17
F_XAUTRYM0623	1,459.69	1,489.95	1,519.55	1,549.16	1,549.81	1,579.41	1,609.67	1,639.27
F_XAUTRYM0823	1,577.84	1,592.67	1,610.72	1,628.78	1,625.55	1,643.60	1,658.43	1,676.48
F_XAUUSD0623	1,884.95	1,899.00	1,909.80	1,920.60	1,923.85	1,934.65	1,948.70	1,959.50
F_XAUUSD0823	1,909.20	1,924.60	1,938.40	1,952.20	1,953.80	1,967.60	1,983.00	1,996.80
F_XLBNK0623	4,462.92	4,528.83	4,622.92	4,717.00	4,688.83	4,782.92	4,848.83	4,942.92
F_XLBNK0823	4,748.17	4,861.08	4,954.17	5,047.25	5,067.08	5,160.17	5,273.08	5,366.17
F_XSD250623	4,315.08	4,689.92	5,439.58	6,189.25	5,814.42	6,564.08	6,938.92	7,688.58
F_XU0300623	5,942.83	6,012.67	6,129.83	6,247.00	6,199.67	6,316.83	6,386.67	6,503.83
F_XU0300823	6,131.08	6,237.17	6,380.58	6,524.00	6,486.67	6,630.08	6,736.17	6,879.58
F_YKBNK0623	11.87	12.20	12.52	12.85	12.85	13.17	13.50	13.82
F_YKBNK0723	12.38	12.69	12.94	13.19	13.25	13.50	13.81	14.06

Sözleşme Kodu	Vade Ayı	Uzlaşma Fiyatı	Önceki Uzlaşma Fiyatı	Değişim	Değişim Puan	Gün İçi Yüksek	Gün İçi Düşük	İşlem Miktarı	İşlem Hacim	Açık Pozisyon	Açık Pozisyon Değişimi	Vadeye Kalan Gün Sayısı	Takasbank Başlangıç Teminatı %
ENDEKS KONTRATLARI													
F_XU0300623	26.06.2023	6,235.00	6,075.25	2.63 %	159.75	6,269.50	6,082.50	225,770.00	13,945,874,647.50	78,738.00	-42,566.00	1	15
F_XU0300823	31.08.2023	6,505.75	6,458.00	0.74 %	47.75	6,592.75	6,343.25	135,555.00	8,773,859,520.00	155,813.00	34,952.00	67	15
F_XU0301023	31.10.2023	6,981.75	6,915.50	0.96 %	66.25	7,059.25	6,815.25	242.00	16,808,385.00	315.00	8.00	128	15
F_XU0301223	29.12.2023	7,539.25	7,485.25	0.72 %	54.00	7,674.00	7,407.25	114.00	8,606,430.00	708.00	37.00	187	15
DÖVİZ KONTRATLARI													
F_CNHTRY0623	26.06.2023	3.5109	3.3228	5.66 %	0.19	3.5495	3.4742	33	1,158,608	1	-3	1	15
F_CNHTRY0723	31.07.2023	3.5411	3.4374	3.02 %	0.10	3.5440	3.5346	7	247,880	6	1	36	15
F_EURTRY0623	26.06.2023	27.2880	26.7583	1.98 %	0.53	27.9000	27.0000	9,539	261,437,562	5,068	-581	1	15
F_EURTRY0723	31.07.2023	27.7768	27.2327	2.00 %	0.54	28.0902	27.5070	7,244	201,733,757	7,771	2,996	36	15
F_EURUSD0623	26.06.2023	1.0884	1.0959	-0.68 %	-0.01	1.0960	1.0848	8,899	228,888,783	7,983	310	1	4
F_EURUSD0723	31.07.2023	1.0953	1.1006	-0.48 %	-0.01	1.0974	1.0910	7,866	203,328,772	31,744	1,958	36	4
F_GBPUSD0623	26.06.2023	1.2717	1.2790	-0.57 %	-0.01	1.2728	1.2700	16	480,666	15	-3	1	5
F_GBPUSD0723	31.07.2023	1.2733	1.2767	-0.27 %	0.00	1.2749	1.2715	90	2,707,434	118	84	36	5
F_RUBTRY0623	26.06.2023	0.0000	0.0000		0.00	0.0000	0.0000					1	23
F_RUBTRY0723	31.07.2023	0.0000	0.0000		0.00	0.0000	0.0000					36	23
F_USDTRY0623	26.06.2023	25.0397	24.4306	2.49 %	0.61	25.7000	24.9400	446,198	11,233,539,116	632,115	-197,776	1	15
F_USDTRY0723	31.07.2023	25.2964	24.8153	1.94 %	0.48	25.8001	25.2688	302,837	7,730,849,429	929,079	75,917	36	15
F_P_USDTRY0623	26.06.2023	0.0000	0.0000		0.00	0.0000	0.0000					1	15
F_P_USDTRY0723	31.07.2023	0.0000	0.0000		0.00	0.0000	0.0000					36	15
KIYMETLİ MADEN KONTRATLARI													
F_XAUTRYM0623	26.06.2023	1,550.150	1,504.230	3.05 %	45.92	1,580.060	1,520.200	374,466	583,382,104	460,471	-177,644	1	15
F_XAUTRYM0823	31.08.2023	1,626.190	1,590.290	2.26 %	35.90	1,640.370	1,607.490	318,440	518,648,665	905,167	124,317	67	15
F_XAUUSD0623	26.06.2023	1,925.350	1,917.200	0.43 %	8.15	1,937.900	1,913.050	15,850	720,960,509	34,116	-6,848	1	8
F_XAUUSD0823	31.08.2023	1,956.600	1,944.900	0.60 %	11.70	1,969.200	1,940.000	21,479	991,562,911	37,971	9,239	67	8
PAY VADELİ													
F_AEFES0623	26.06.2023	66.250	65.450	1.22 %	0.80	67.490	65.600	12,247	81,112,492	10,136	-2,872	1	17
F_AEFES0723	31.07.2023	68.290	67.610	1.01 %	0.68	69.300	67.640	11,224	76,729,929	17,514	6,049	36	17
F_AKBNK0623	26.06.2023	19.800	19.330	2.43 %	0.47	20.150	19.380	608,800	1,205,687,604	280,070	-46,305	1	17
F_AKBNK0723	31.07.2023	20.390	19.920	2.36 %	0.47	20.760	19.990	239,067	488,317,337	604,126	96,851	36	17
F_AKSEN0623	26.06.2023	31.300	30.340	3.16 %	0.96	31.470	30.370	16,686	51,701,119	9,126	-740	1	15
F_AKSEN0723	31.07.2023	32.220	31.300	2.94 %	0.92	32.330	31.290	9,125	29,119,208	16,375	4,227	36	15
F_ALARK0623	26.06.2023	73.830	73.180	0.89 %	0.65	74.990	72.280	17,241	127,195,391	11,921	-3,232	1	15
F_ALARK0723	31.07.2023	75.970	75.450	0.69 %	0.52	77.110	74.120	10,526	80,056,073	21,337	6,583	36	15
F_ARCLK0623	26.06.2023	122.890	120.270	2.18 %	2.62	126.510	119.400	16,893	207,416,456	3,723	-1,101	1	16
F_ARCLK0723	31.07.2023	126.250	123.870	1.92 %	2.38	130.080	123.650	10,324	130,330,698	8,183	1,986	36	16
F_ASELS0623	26.06.2023	52.960	51.620	2.60 %	1.34	53.040	51.340	50,632	265,310,672	31,707	-4,483	1	17
F_ASELS0723	31.07.2023	54.340	53.240	2.07 %	1.10	54.600	52.600	21,286	114,637,315	52,698	5,078	36	17
F_BIMAS0623	26.06.2023	168.380	166.200	1.31 %	2.18	169.500	162.900	14,919	249,179,906	12,862	-464	1	14
F_BIMAS0723	31.07.2023	171.850	171.490	0.21 %	0.36	174.890	166.510	10,295	175,979,673	20,537	2,892	36	14
F_DOHOL0623	26.06.2023	9.640	9.470	1.80 %	0.17	9.720	9.410	161,140	154,321,446	104,374	-26,566	1	17
F_DOHOL0723	31.07.2023	9.910	9.770	1.43 %	0.14	10.030	9.660	71,883	70,820,490	268,806	14,692	36	17
F_ECILC0623	26.06.2023	33.920	33.050	2.63 %	0.87	34.030	33.040	13,309	44,611,073	6,855	-3,056	1	16
F_ECILC0723	31.07.2023	34.820	34.110	2.08 %	0.71	35.020	33.950	7,754	26,875,428	22,257	4,510	36	16
F_EKGYO0623	26.06.2023	7.280	6.910	5.35 %	0.37	7.310	6.940	545,613	392,760,421	138,667	-57,607	1	19
F_EKGYO0723	31.07.2023	7.490	7.120	5.20 %	0.37	7.510	7.150	283,177	209,203,845	246,194	71,061	36	19
F_ENJSA0623	26.06.2023	32.740	31.670	3.38 %	1.07	32.860	31.780	23,293	75,440,777	23,834	-6,185	1	17
F_ENJSA0723	31.07.2023	33.640	32.640	3.06 %	1.00	33.720	32.700	15,503	51,696,549	38,810	6,485	36	17
F_ENKAI0623	26.06.2023	28.760	28.410	1.23 %	0.35	29.300	28.010	31,207	89,905,742	24,753	-2,270	1	16
F_ENKAI0723	31.07.2023	29.560	29.340	0.75 %	0.22	30.260	28.680	19,716	58,273,469	27,983	6,479	36	16
F_EREGL0623	26.06.2023	36.030	35.550	1.35 %	0.48	36.320	35.520	103,873	373,599,199	52,526	-23,810	1	17
F_EREGL0723	31.07.2023	36.980	36.670	0.85 %	0.31	37.420	36.480	45,360	167,878,967	104,906	15,843	36	17
F_FROTO0623	26.06.2023	750.630	734.380	2.21 %	16.25	755.000	730.910	3,814	283,387,511	1,875	-721	1	17
F_FROTO0723	31.07.2023	770.620	757.610	1.72 %	13.01	774.600	750.810	2,402	183,012,994	2,366	518	36	17
F_GARAN0623	26.06.2023	31.630	30.600	3.37 %	1.03	32.090	30.820	268,638	847,769,863	80,587	-24,129	1	17
F_GARAN0723	31.07.2023	32.570	31.560	3.20 %	1.01	33.080	31.850	166,944	543,860,831	256,751	82,886	36	17
F_GUBRF0623	26.06.2023	265.950	254.960	4.31 %	10.99	267.420	254.940	46,413	1,210,180,923	34,536	-15,180	1	20
F_GUBRF0723	31.07.2023	276.860	266.570	3.86 %	10.29	279.600	266.570	43,013	1,174,934,585	128,436	14,489	36	20
F_HALKB0623	26.06.2023	12.380	12.090	2.40 %	0.29	12.500	12.150	111,069	137,064,787	34,271	-14,160	1	19
F_HALKB0723	31.07.2023	12.720	12.430	2.33 %	0.29	12.860	12.520	36,650	46,517,234	40,181	12,807	36	19
F_HEKTS0623	26.06.2023	29.560	29.330	0.78 %	0.23	29.960	28.760	46,360	136,562,116	26,810	1,870	1	17
F_HEKTS0723	31.07.2023	30.030	30.100	-0.23 %	-0.07	30.510	29.040	23,778	71,224,493	27,999	7,124	36	17
F_ISCTR0623	26.06.2023	13.640	13.290	2.63 %	0.35	13.960	13.310	523,543	717,137,999	264,083	-58,952	1	19
F_ISCTR0723	31.07.2023	14.050	13.700	2.55 %	0.35	14.410	13.710	269,712	381,200,252	506,361	118,799	36	19
F_ISGYO0623	26.06.2023	10.090	9.690	4.13 %	0.40	10.150	9.500	54,952	54,520,643	43,072	-10,992	1	17
F_ISGYO0723	31.07.2023	10.390	10.050	3.38 %	0.34	10.450	10.050	53,917	55,094,168	117,204	39,758	36	17
F_KARSN0623	26.06.2023	8.870	8.640	2.66 %	0.23	8.900	8.540	38,355	33,580,196	21,526	-1,721	1	17
F_KARSN0723	31.07.2023	9.070	8.910	1.80 %	0.16	9.140	8.850	21,563	19,427,655	18,731	3,984	36	17



Sözleşme Kodu	Vade Ayı	Uzlaşma Fiyatı	Önceki Uzlaşma Fiyatı	Değişim	Değişim Puan	Gün İçi Yüksek	Gün İçi Düşük	İşlem Miktarı	İşlem Hacim	Açık Pozisyon	Açık Pozisyon Değişimi	Vadeye Kalan Gün Sayısı	Takasbank Başlangıç Teminatı %
PAY VADELİ													
F_KCHOL0623	26.06.2023	103.640	100.810	2.81 %	2.83	104.890	101.060	71,563	732,039,600	62,542	-16,434	1	16
F_KCHOL0723	31.07.2023	106.620	103.720	2.80 %	2.90	107.710	104.060	43,341	456,685,285	91,500	18,409	36	16
F_KOZAA0623	26.06.2023	49.730	46.500	6.95 %	3.23	49.950	46.620	60,198	289,054,714	31,837	-7,554	1	18
F_KOZAA0723	31.07.2023	51.170	47.940	6.74 %	3.23	51.250	48.260	33,064	163,362,346	84,091	10,509	36	18
F_KOZAL0623	26.06.2023	23.530	21.410	9.90 %	2.12	23.550	21.480	94,504	210,844,328	60,223	-17,261	1	19
F_KOZAL0723	31.07.2023	24.060	21.940	9.66 %	2.12	24.130	21.900	57,403	131,062,867	52,683	22,588	36	19
F_KRDMD0623	26.06.2023	21.190	20.890	1.44 %	0.30	21.540	20.820	139,579	295,892,308	68,492	-6,250	1	20
F_KRDMD0723	31.07.2023	21.820	21.540	1.30 %	0.28	22.210	21.330	64,708	141,311,324	121,206	22,937	36	20
F_MGROS0623	26.06.2023	206.810	208.120	-0.63 %	-1.31	212.540	203.440	3,045	63,291,435	1,986	-141	1	18
F_MGROS0723	31.07.2023	212.100	214.270	-1.01 %	-2.17	219.000	209.090	1,121	23,916,412	2,758	234	36	18
F_ODAS0623	26.06.2023	6.560	6.470	1.39 %	0.09	6.670	6.450	213,674	139,831,362	116,398	-33,062	1	17
F_ODAS0723	31.07.2023	6.770	6.680	1.35 %	0.09	6.850	6.630	116,527	78,701,170	215,432	46,513	36	17
F_OYAKC0623	26.06.2023	39.180	38.530	1.69 %	0.65	39.480	38.480	17,505	68,250,312	6,575	-3,233	1	19
F_OYAKC0723	31.07.2023	40.190	39.740	1.13 %	0.45	40.730	39.510	7,810	31,378,590	12,286	2,005	36	19
F_PETKM0623	26.06.2023	14.320	14.080	1.70 %	0.24	14.480	14.040	181,631	259,771,327	81,107	-22,887	1	17
F_PETKM0723	31.07.2023	14.720	14.500	1.52 %	0.22	14.870	14.370	115,700	170,139,681	204,997	30,176	36	17
F_PGSUS0623	26.06.2023	605.210	599.040	1.03 %	6.17	612.300	589.010	5,272	317,909,312	2,325	-911	1	17
F_PGSUS0723	31.07.2023	621.110	617.790	0.54 %	3.32	629.810	605.000	3,210	199,211,494	4,007	1,270	36	17
F_SAHOL0623	26.06.2023	46.490	43.620	6.58 %	2.87	46.620	43.800	153,406	688,619,912	70,449	-37,418	1	15
F_SAHOL0723	31.07.2023	47.780	44.940	6.32 %	2.84	47.850	45.300	138,617	642,170,886	171,754	61,432	36	15
F_SASA0623N1	26.06.2023	54.750	54.200	1.01 %	0.55	55.200	53.180	24,443	305,175,035	11,814	-1,752	1	18
F_SASA0723N1	31.07.2023	55.910	55.970	-0.11 %	-0.06	57.060	54.350	12,749	163,223,987	13,350	3,879	36	18
F_SISE0623	26.06.2023	43.930	43.290	1.48 %	0.64	44.510	43.180	111,605	489,599,288	43,537	-10,594	1	18
F_SISE0723	31.07.2023	45.190	44.670	1.16 %	0.52	46.000	44.340	58,907	266,329,803	114,330	17,125	36	18
F_SKBNK0623	26.06.2023	2.580	2.530	1.98 %	0.05	2.620	2.540	134,912	34,831,437	116,161	1,229	1	17
F_SKBNK0723	31.07.2023	2.640	2.610	1.15 %	0.03	2.710	2.610	98,470	26,217,011	255,876	34,728	36	17
F_SOKM0623	26.06.2023	33.010	31.420	5.06 %	1.59	33.350	31.440	13,808	44,870,338	10,210	-1,936	1	17
F_SOKM0723	31.07.2023	33.940	32.390	4.79 %	1.55	34.200	32.500	8,336	27,834,536	24,049	2,695	36	17
F_TAVHL0623	26.06.2023	91.680	90.580	1.21 %	1.10	93.200	90.090	12,407	113,671,416	14,118	-2,887	1	17
F_TAVHL0723	31.07.2023	94.160	94.380	-0.23 %	-0.22	96.000	92.610	8,000	75,541,448	34,082	2,989	36	17
F_TCELL0623	26.06.2023	35.620	34.650	2.80 %	0.97	35.960	34.660	53,350	188,127,046	39,050	-2,881	1	15
F_TCELL0723	31.07.2023	36.490	35.730	2.13 %	0.76	36.970	35.520	36,897	133,918,287	50,861	7,624	36	15
F_THYAO0623	26.06.2023	184.710	181.360	1.85 %	3.35	186.190	181.170	75,880	1,397,701,931	35,062	-11,247	1	16
F_THYAO0723	31.07.2023	189.910	187.070	1.52 %	2.84	192.000	186.000	53,163	1,008,560,470	85,518	23,331	36	16
F_TKFEN0623	26.06.2023	37.720	36.530	3.26 %	1.19	38.400	36.600	55,400	205,665,073	24,255	-11,279	1	16
F_TKFEN0723	31.07.2023	38.900	37.680	3.24 %	1.22	39.460	37.740	37,810	145,045,623	47,130	25,332	36	16
F_TOASO0623	26.06.2023	231.950	224.430	3.35 %	7.52	233.520	225.410	7,233	166,144,052	7,453	-1,175	1	17
F_TOASO0723	31.07.2023	238.280	231.140	3.09 %	7.14	239.780	231.130	4,285	101,249,149	8,654	1,669	36	17
F_TSKB0623	26.06.2023	4.450	4.280	3.97 %	0.17	4.480	4.310	136,015	59,962,836	62,790	-22,370	1	21
F_TSKB0723	31.07.2023	4.560	4.420	3.17 %	0.14	4.620	4.450	58,078	26,402,313	133,616	31,505	36	21
F_TTKOM0623	26.06.2023	19.260	18.430	4.50 %	0.83	19.390	18.460	114,799	217,789,724	36,707	-24,330	1	19
F_TTKOM0723	31.07.2023	19.710	19.000	3.74 %	0.71	19.920	19.050	40,276	78,783,900	58,313	11,438	36	19
F_TUPRS0623N1	26.06.2023	76.810	75.210	2.13 %	1.60	76.950	73.080	7,821	414,142,148	4,147	-1,004	1	16
F_TUPRS0723	31.07.2023	77.730	77.860	-0.17 %	-0.13	79.130	75.550	18,845	146,155,446	23,466	6,723	36	16
F_VAKBN0623	26.06.2023	9.850	9.530	3.36 %	0.32	9.920	9.520	178,362	174,130,507	89,598	-36,820	1	19
F_VAKBN0723	31.07.2023	10.110	9.810	3.06 %	0.30	10.200	9.810	107,488	108,201,381	157,336	73,635	36	19
F_VESTL0623	26.06.2023	49.990	48.400	3.29 %	1.59	50.610	49.120	20,588	102,408,205	18,575	-3,664	1	18
F_VESTL0723	31.07.2023	51.360	49.940	2.84 %	1.42	52.210	50.350	11,173	57,247,659	42,649	5,241	36	18
F_YKBNK0623	26.06.2023	12.850	12.500	2.80 %	0.35	13.170	12.520	1,011,705	1,305,907,911	322,256	-23,040	1	17
F_YKBNK0723	31.07.2023	13.200	12.880	2.48 %	0.32	13.560	13.000	411,389	546,475,379	661,178	115,832	36	17

Genel Müdürlük

Esentepe Mh. Ecza Sk. Safter Han İş Merkezi No:6 Şişli/İstanbul – (0212) 286 30 00

Beylikdüzü

Hayrettin Paşa Mah. 1993 Sokak No:22 Ferah Residence Daire A1 Esenyurt – (0212) 270 26 43

Erenköy

Bağdat Caddesi Beyaz Apt. No: 339 D:5 Erenköy – (0216) 301 10 45

Levent

Nispetiye Mah. Aydar Cad Metro İş Merkezi No. 10 İç Kapı No: 1 Beşiktaş – (0212) 286 30 00

Nişantaşı

Vali Konağı Cad. No.77 Polat Apt. Kat.3 D.3 Nişantaşı/Şişli – (0212) 241 15 75

Sirkeci

Hobyar Mah. Aşirefendi Cad. Denizli Han Blok No: 27 Kapı No: 611 Fatih – (0212) 939 67 78

Suadiye

Suadiye Mah. Öncü Sokak Büyük Hanlı Konutları B1 Blok K:8 D:22 Kadıköy – (0216) 350 01 43

Ankara

Tunalı Hilmi Cad. 60/12 Kavaklıdere – (0312) 426 16 61

Bursa

Çekirge Mah. Çekirge Cad. Gökçen Apt. Blok 97/1 C Osmangazi – (0224) 233 43 37

Çankaya

Mustafa Kemal Mah. Dumlupınar Bulvarı No: 266 C/87 Çankaya – (0312) 220 53 21

Malatya

Sancaktar Mah. Aslantepo Cad. Canbaylar Plaza No. 93/9 Battalgazi – (0422) 377 90 00

**YASAL UYARI**

Bu rapor, bir veya daha fazla sermaye piyasası aracı veya bunları ihraç eden ortaklıklar ve kuruluşlar ile piyasa eğilimleri hakkında, belirli bir kişiye veya mali durumları, risk ve getiri tercihleri benzer nitelikteki bir gruba yönelik olmamak kaydıyla, Marbaş Menkul Değerler A.Ş. müşterilerine ve/veya dağıtım kanallarına yönelik olarak Marbaş Menkul Değerler A.Ş.'nin anlaşılabilir olduğu dışarıdan hizmet sağlayıcı kuruluş tarafından hazırlanmıştır. Burada yer alan yatırım bilgi, yorum ve tavsiyeleri yatırım danışmanlığı kapsamında değildir. Yatırım danışmanlığı hizmeti, yetkili kuruluşlar tarafından kişilerin risk ve getiri tercihleri dikkate alınarak kişiye özel sunulmaktadır. Burada yer alan yorum ve tavsiyeler ise genel niteliktedir. Bu tavsiyeler mali durumunuz ile risk ve getiri tercihlerinize uygun olmayabilir. Bu nedenle, sadece burada yer alan bilgilere dayanarak yatırım kararı verilmesi beklentilerinize uygun sonuçlar doğurmayabilir. Bu rapor ve yorumlardaki yazılar, bilgiler ve grafikler, ulaşılabilen ilk kaynaklardan iyi niyetle ve doğruluğu, geçerliliği, etkinliği velhasıl her ne şekil, suret ve nam altında olursa olsun herhangi bir karara dayanak oluşturması hususunda herhangi bir teminat, garanti oluşturmadan, yalnızca bilgi edinilmesi amacıyla derlenmiştir. İş bu raporlardaki yorumlardan; eksik bilgi ve/veya güncellenme gibi konularda ortaya çıkabilecek zararlardan Marbaş Menkul Değerler A.Ş. ve çalışanları sorumlu değildir. Marbaş Menkul Değerler A.Ş. her an, hiçbir şekil ve surette ön ihbara ve/veya ihtara gerek kalmaksızın söz konusu bilgileri, tavsiyeleri değiştirebilir ve/veya ortadan kaldırabilir. Genel anlamda bilgi vermek amacıyla hazırlanmış olan iş bu rapor ve yorumlar, kapsamı bilgiler, tavsiyeler hiçbir şekil ve surette Marbaş Menkul Değerler A.Ş.'nin herhangi bir taahhüdünü tazammum etmediğinden, bu bilgilere istinaden her türlü özel ve/veya tüzel kişiler tarafından alınacak kararlar, varılacak sonuçlar, gerçekleştirilecek işlemler ve oluşabilecek her türlü riskler bizzat bu kişilere ait ve raci olacaktır. Hiçbir şekil ve surette ve her ne nam altında olursa olsun, her türlü gerçek ve/veya tüzel kişinin, gerek doğrudan gerek dolayısı ile ve bu sebeplerle uğrayabileceği her türlü doğrudan ve/veya dolayısıyla oluşacak maddi ve manevi zarar, kar mahrumiyeti, velhasıl her ne nam altında olursa olsun uğrayabileceği zararlardan hiçbir şekil ve surette Marbaş Menkul Değerler A.Ş. ve çalışanları sorumlu tutulamayacak ve hiçbir şekil ve surette her ne nam altında olursa olsun Marbaş Yatırım Menkul Değerler A.Ş. çalışanlarından talepte bulunulmayacaktır.