

## Piyasa Gündemi

Küresel piyasalarda, hafta başından bu yana açıklanan verilerin etkisi fiyatlama üzerinde sınırlı kalıyor. Fed üyelerinin konuşmaları yakından takip ediliyor. Üyeler, şimdilik enflasyonda ikna edici bir düşüş görülene kadar faizlere dokunulmayacağını belirttiği için faiz indirimiyle ilgili zaman belirsizliğinin sürmesine neden oluyor. Haftanın kalanında da, Fed üyelerinin konuşmaları devam edecek. Bugün içinde ABD'de yeni konut satışları açıklanacak. Veri bazlı harekete neden olmayabilir.

Yurt içinde; Uluslararası Kredi Derecelendirme Kuruluşu Fitch, Türk bankacılık sektörünün görünümünü "nötr"den "iyileşiyor"a revize ettiğini bildirdi. Cumhurbaşkanı Yardımcısı Cevdet Yılmaz başkanlığında dün Ekonomi Koordinasyon Kurulu(EKK) toplantısı yapıldı. Toplantıda, rezervlerin güçlendiği, cari açığın önemli ölçüde azaldığı ve ülke risk priminde gerileme yaşandığı belirtildi. Bugün içerisinde önemli bir veri akışı bulunmamaktadır.

## Açıklanacak Önemli Ekonomik Veriler

- 17:00 ABD Yeni Konut Satışları Önem:Yüksek

## BIST-100 Strateji

Yeni haftada dalgalı bir seyirle birlikte düzeltme eğiliminin öne çıktığı BIST-100 Endeksi günü %0,82 oranında kayıpla 10.680 puandan tamamladı. Önceki gün pozitif ayrışmanın gözlemlendiği bankacılık sektöründe dün satışlar etkili oldu. Endekste düzeltme eğiliminin devamında 5 ve 7 günlük üssel ortalamaların geçtiği 10.646 ve 10.596 seviyeleri destek noktaları olarak izlenecektir. Kısa vadeli ortalamalar altına sarkmalarda 10.550 – 10.500 aralığı destek olarak önem kazanacak olup, 10.500 desteğinin de kırılması halinde satış baskısı derinleşebilir. Yeniden alımların etkili olması halinde ise 10.710 ve 10.800 seviyeleri ilk güçlü direnç noktalarıdır. 10.800 üzerinde 10.850 – 10.900 aralığı ile devamında 11.000 bölgesi direnç konumunda bulunmaktadır. BIST-100 Endeksi'nin güne yatay bir açılışla başlamasını bekliyoruz.

## Önemli Sektör Şirket Haberleri

**ORGE ENERJİ / ORGE 25.06.2024 18:41:01** Şirket Yönetim Kurulu geri alım için ayrılmış bulunan azami 40.000.000 TL tutarındaki fonun 100.000.000 TL olarak yeniden belirlenmesine, geri alınacak azami pay sayısının da bu tutarı geçmeyecek şekilde belirlenmesine, geri alım programı süresinin 2 yıl olarak belirlenmesine, geri alım işlemlerinin yürütülmesi konusunda Genel Müdürlüğe yetki verilmesine karar vermiştir. **(NÖTR)**

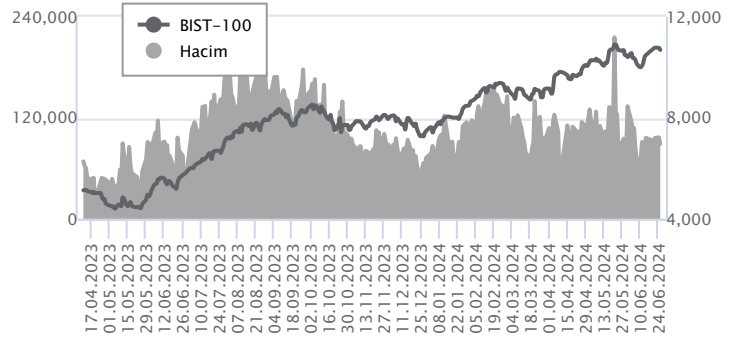
**ALARKO HOLDİNG / ALARK 25.06.2024 18:20:13** Pay geri alım kapsamında 105 TL - 103,50 TL (ağırlıklı ortalama 104,29 TL) fiyat aralığından toplam 71.800 TL nominal değerli ALARK payları geri alınmıştır. Bu işlemle birlikte Şirketin sahip olduğu ALARK paylarının toplam nominal tutarı 5.805.140 TL'ye ulaşmış olup bu payların sermayeye oranı % 1,335'dir. **(SINIRLI POZİTİF)**

## Günlük Veriler / BIST 100

Veri Tarihi : 25.06.2024

|                    | Kapanış    | Günlük Değ. (%) | Yılbaşı Değ. (%) |
|--------------------|------------|-----------------|------------------|
| BİST 100           | 10,680     | -0.82           | 42.97            |
| BİST 30            | 11,624     | -1.07           | 44.92            |
| BIST Banka         | 15,323     | -2.44           | 75.78            |
| BIST Sanayi        | 14,429     | -0.28           | 25.12            |
| BIST 30 Yakın Vade | 11,688.000 | -1.25           | 45.63            |

| BIST-100                 | Kapanış   | Önceki Kapanış | Günlük Değ. % |
|--------------------------|-----------|----------------|---------------|
| Hacim (mln TL)           | 88,730    | 96,655         | -8.20         |
| Piyasa Değeri (mln TL)   | 9,113,016 | 9,196,934      | -0.91         |
| Halka Açık PD (mln TL)   | 2,923,474 | 2,947,526      | -0.82         |
| Yabancıların Piyasa Payı | 38.16     | 38.23          | -0.16         |



| BIST-100 Yükselenler | Kapanış  | Günlük Değ. (%) | Hacim (mln TL) |
|----------------------|----------|-----------------|----------------|
| AEFES                | 234.40   | 3.21            | 867.12         |
| ASTOR                | 103.80   | 3.18            | 2,264.99       |
| FROTO                | 1,119.00 | 2.94            | 2,290.74       |
| BTCIM                | 161.30   | 2.74            | 239.47         |
| MGROS                | 542.50   | 2.55            | 940.20         |

| BIST-100 Düşenler | Kapanış | Günlük Değ. (%) | Hacim (mln TL) |
|-------------------|---------|-----------------|----------------|
| VAKBN             | 23.82   | -5.48           | 1,377.08       |
| CWENE             | 222.00  | -5.37           | 237.57         |
| AKFYE             | 27.02   | -4.93           | 199.56         |
| SAYAS             | 69.60   | -4.85           | 73.55          |
| HALKB             | 18.94   | -4.44           | 1,130.34       |

| BIST-100 Hacmi Artanlar | Hacimdeki Değ. (%) | Kapanış  | Günlük Değ. (%) |
|-------------------------|--------------------|----------|-----------------|
| YEOTK                   | 119.80             | 198.00   | -2.03           |
| ARCLK                   | 103.35             | 173.70   | 2.18            |
| CANTE                   | 101.28             | 15.36    | 0.72            |
| BTCIM                   | 97.24              | 161.30   | 2.74            |
| FROTO                   | 74.02              | 1,119.00 | 2.94            |

| BIST-100 Hacmi Azalanlar | Hacimdeki Değ. (%) | Kapanış | Günlük Değ. (%) |
|--------------------------|--------------------|---------|-----------------|
| SMRTG                    | -62.68             | 53.90   | -3.23           |
| AKSA                     | -62.61             | 133.10  | 0.38            |
| AHGAZ                    | -60.06             | 14.59   | -2.15           |
| REEDR                    | -54.93             | 36.54   | -1.98           |
| HEKTS                    | -54.39             | 13.10   | -2.09           |

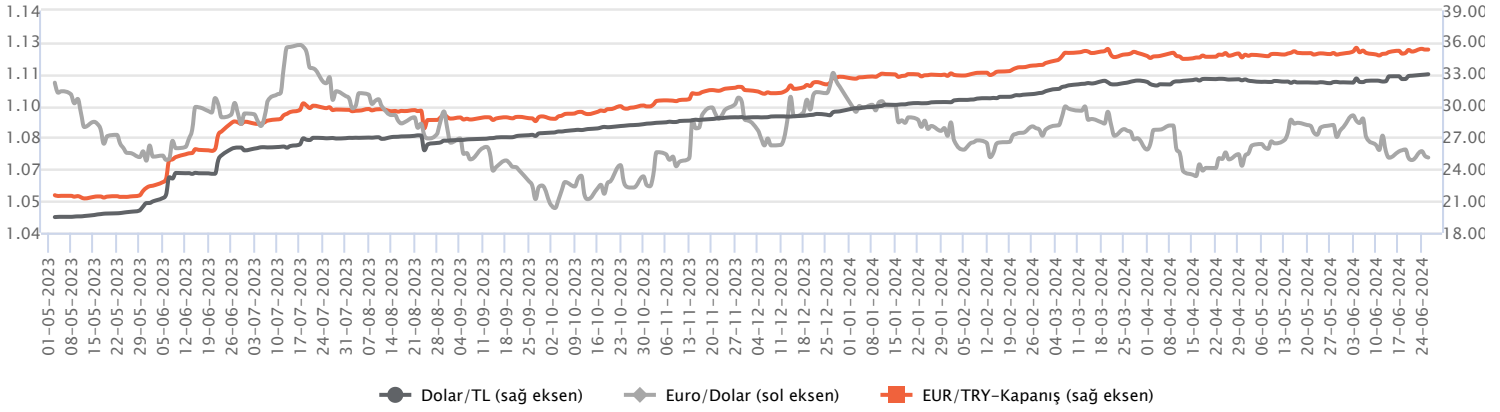
| Makroekonomik Veriler* | Dönem | Cari (%) | 2024T  |
|------------------------|-------|----------|--------|
| Büyüme                 | 1Ç24  | 5,7%     | 2,7%   |
| Enflasyon (TÜFE)       | Mayıs | 75,45%   | 47,0%  |
| Bütçe Dengesi Mlr TL   | Mayıs | -1.583   | -2.011 |
| Cari Denge Mlr \$      | Nisan | -31,5    | -30,0  |

\*Veriler geçmiş 12 aylık dönemi kapsamaktadır.

**Dolar/TL**

Yurt içerisinde yabancı ziyaretçi sayısı mayısta geçen yıla göre yüzde 14 artış kaydederek 5,1 milyon kişiye yükseldi. Böylece yılın ilk beş ayında yabancı ziyaretçi sayısı 15,8 milyon kişiye yükseldi. ABD tarafında ise CB tüketici güven endeksi haziranda hafif düşüş sergilese de 100,4 ile beklentilerin üzerinde açıklandı. Verilerin fiyatlara etkisi sınırlı kaldı. Kurda dün gün içi yükseliş eğilimleri görülse de kapanış yataya yakın hafif yükseliş eğiliminde gerçekleşti. Bugün önemli bir veri akışı bulunmuyor. Hafta genelinde ise yarın TCMB faiz kararı ve cuma günü gri listeye yönelik alınacak karar dalgalanmaları beraberinde getirebilir. Dolar/TL, bu sabah saat 08:20 itibarıyla 32,98'li seviyelerden işlem görüyor. Dolar endeksi ise 105,65 civarında hareket ediyor.

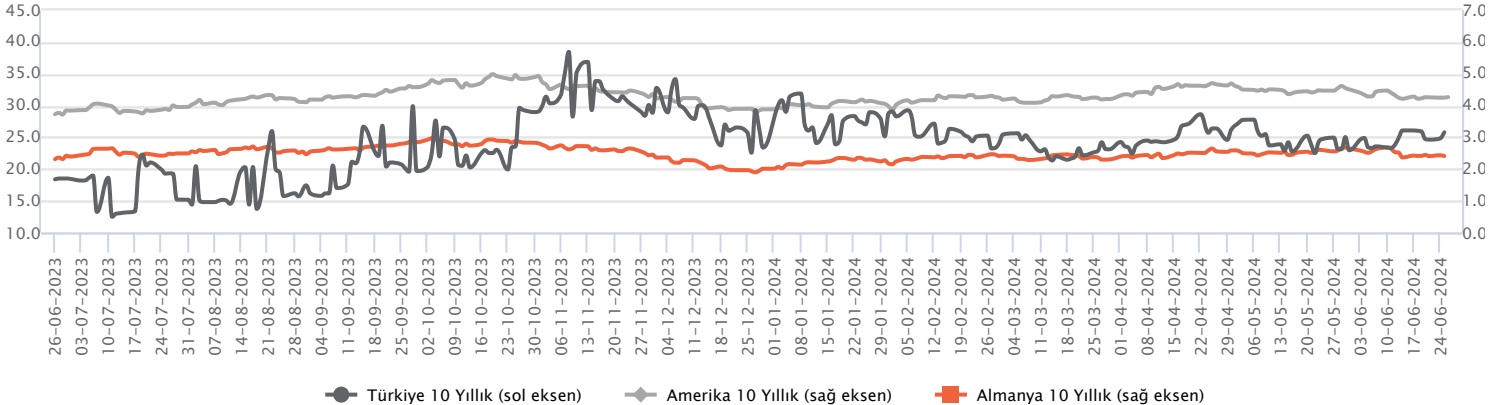
| Günlük Veriler / Kurlar | Kapanış  | Günlük Değ. (%) | Yılbaşı Değ. (%) |
|-------------------------|----------|-----------------|------------------|
| USD/TRY                 | 32.9469  | 0.08            | 11.79            |
| EUR/TRY                 | 35.3108  | -0.19           | 7.84             |
| Euro/Dolar              | 1.0713   | -0.21           | -2.97            |
| Sterlin/Dolar           | 1.2685   | -0.01           | -0.37            |
| Dolar/Yen               | 159.7045 | 0.07            | 13.28            |



**Faizler**

TCMB'nin politika faizini sınırlı ve aşamalı indirmeye başlaması için koşulların Eylül ayından itibaren uygun hale gelebileceğinin belirtildiği ekonomik araştırma raporları piyasa tarafından takip edildi. Ekonomi Koordinasyon Kurulu (EKK) toplantısının çıktıları olarak, cari açığın kayda değer biçimde azaldığına, rezervlerin yapısının ve niteliğinin güçlendiğine ve ülke risk priminde önemli gerileme yaşandığına dikkat çekildi. İyileşen makro ekonomik görünüm çerçevesinde uluslararası kredi derecelendirme kuruluşu Fitch Ratings, Türk bankacılık sektörünün görünümünü "iyileşiyor" şeklinde güncelledi. Bankacılık Düzenleme ve Denetleme Kurumu'nun (BDDK) açıkladığı verilere göre, kur korumalı mevduatlar 14 Haziran haftasında 29,6 milyar TL gerileyerek toplam büyüklük 2,07 trilyon TL'ye geldi.

| Günlük Veriler / Faizler | Kapanış | Günlük Değ. | Yılbaşı Değ. |
|--------------------------|---------|-------------|--------------|
| TCMB AOFM                | 50.00   | 0.00 bp     | 7.50 bp      |
| Türkiye 2 Yıllık         | 42.64   | 0.61 bp     | 2.96 bp      |
| Amerika 2 Yıllık         | 4.73    | -0.03 bp    | 0.47 bp      |
| Almanya 2 Yıllık         | 2.80    | -0.03 bp    | 0.40 bp      |
| Türkiye 10 yıllık        | 28.80   | 0.15 bp     | 2.05 bp      |
| Amerika 10 Yıllık        | 4.27    | 0.02 bp     | 0.39 bp      |
| Almanya 10 Yıllık        | 2.41    | -0.03 bp    | 0.40 bp      |



**ORGE ENERJİ / ORGE 25.06.2024 18:41:01**

Şirket Yönetim Kurulu geri alım için ayrılmış bulunan azami 40.000.000 TL tutarındaki fonun 100.000.000 TL olarak yeniden belirlenmesine, geri alınacak azami pay sayısının da bu tutarı geçmeyecek şekilde belirlenmesine, geri alım programı süresinin 2 yıl olarak belirlenmesine, geri alım işlemlerinin yürütülmesi konusunda Genel Müdürlüğe yetki verilmesine karar vermiştir. (NÖTR)

**ALARKO HOLDİNG / ALARK 25.06.2024 18:20:13**

Pay geri alım kapsamında 105 TL - 103,50 TL (ağırlıklı ortalama 104,29 TL) fiyat aralığından toplam 71.800 TL nominal değerli ALARK payları geri alınmıştır. Bu işlemle birlikte Şirketin sahip olduğu ALARK paylarının toplam nominal tutarı 5.805.140 TL'ye ulaşmış olup bu payların sermayeye oranı % 1,335'dir. (SINIRLI POZİTİF)

\*Kamuyu Aydınlatma Platformu'na 26.06.2024 saat 08:35'e kadar gelen haberleri kapsamaktadır.

## Haftalık Piyasa Takvimi 24 - 28 Haziran

| Tarih                   | Saat  | Ülke                            | Veri  | Önem    | Dönem    | Beklenti    | Önceki        |
|-------------------------|-------|---------------------------------|---|---------|----------|-------------|---------------|
| 24 Haziran<br>Pazartesi | 10:00 | Türkiye                         | Kapasite Kullanım Oranı                             | ■       | Haziran  |             | 76.30%        |
|                         | 10:00 | Türkiye                         | Reel Kesim Güven Endeksi                            | ■       | Haziran  |             | 105.40        |
|                         | 11:00 | Almanya                         | IFO İş Ortamı Güven Endeksi                         | ■       | Haziran  | 89.40       | 89.30         |
|                         | 17:30 | ABD                             | Dallas Fed İmalat Aktivite Endeksi                  | ■       | Haziran  |             | -19.40        |
| 25 Haziran<br>Salı      | 10:00 | Türkiye                         | Konut Fiyat Endeksi (Aylık)                         | ■       | Nisan    |             | 1.20%         |
|                         | 11:00 | Türkiye                         | Yabancı Ziyaretçi Sayısı                            | ■       | Mayıs    |             | 8.70%         |
|                         | 16:00 | ABD                             | Konut Fiyat Endeksi (Aylık)                         | ■       | Nisan    | 0.50%       | 0.10%         |
|                         | 17:00 | ABD                             | CB Tüketici Güven Endeksi                           | ■       | Haziran  | 100.20      | 102.00        |
| 26 Haziran<br>Çarşamba  | 17:00 | ABD                             | Richmond Fed İmalat Endeksi                         | ■       | Haziran  | 2.00        | 0.00          |
|                         | 09:00 | Almanya                         | GFK Tüketici Güven Endeksi                          | ■       | Temmuz   | -19.90      | -20.90        |
|                         | 17:00 | ABD                             | Yeni Konut Satışları                                | ■       | Mayıs    | 650 Bin     | 634 Bin       |
|                         | 17:30 | ABD                             | Ham Petrol Stokları                                 | ■       | Haftalık |             | -2.547M       |
| 27 Haziran<br>Perşembe  | 10:00 | Türkiye                         | Ekonomik Güven Endeksi                              | ■       | Haziran  |             | 98.20         |
|                         | 12:00 | Euro B.                         | Tüketici Güven Endeksi                              | ■       | Haziran  | -14.00      | -14.00        |
|                         | 14:00 | Türkiye                         | TCMB PPK Faiz Kararı Toplantısı                     | ■       | Haziran  | 50.00%      | 50.00%        |
|                         | 15:30 | ABD                             | Dayanaklı Mal Siparişleri (Aylık)                   | ■       | Mayıs    | -0.10%      | 0.60%         |
|                         | 15:30 | ABD                             | GSYİH - Çeyreksele (Yıllıklandırılmış)              | ■       | 1.Çeyrek | 1.40%       | 1.30%         |
|                         | 15:30 | ABD                             | Haftalık İşsizlik Maaşı Başvuruları                 | ■       | Haziran  | 240 Bin     | 238 Bin       |
|                         | 15:30 | ABD                             | Toptan Stoklar (Aylık)                              | ■       | Mayıs    | 0.20%       | 0.10%         |
| 28 Haziran<br>Cuma      | 17:00 | ABD                             | Bekleyen Konut Satışları (Aylık)                    | ■       | Mayıs    |             | -7.70%        |
|                         | 02:50 | Japonya                         | Sanayi Üretim Endeksi                               | ■       | Mayıs    | 2.00%       | -0.90%        |
|                         | 09:00 | İngiltere                       | GSYİH (Çeyreklik/Yıllık)                            | ■       | 2023/04  | 0.60%/0.20% | -0.30%/-0.20% |
|                         | 09:00 | Almanya                         | Perakende Satışları (Aylık)                         | ■       | Mayıs    |             | -1.20%        |
|                         | 10:00 | Türkiye                         | Dış Ticaret Dengesi                                 | ■       | Mayıs    |             | -9.86 mlr \$  |
|                         | 10:55 | Almanya                         | İşsizlik Oranı                                      | ■       | Haziran  | 5.90%       | 5.90%         |
|                         | 15:30 | ABD                             | Çekirdek Kişisel Tüketim Harcamaları (Aylık/Yıllık) | ■       | Mayıs    |             | 0.20%/2.80%   |
|                         | 15:30 | ABD                             | Kişisel Tüketim Harcamaları (Aylık/Yıllık)          | ■       | Mayıs    |             | 0.30%/2.70%   |
|                         | 15:30 | ABD                             | Kişisel Harcamalar (Aylık)                          | ■       | Mayıs    | 0.30%       | 0.20%         |
|                         | 15:30 | ABD                             | Kişisel Gelir (Aylık)                               | ■       | Mayıs    | 0.40%       | 0.30%         |
| 17:00                   | ABD   | Michigan Tüketici Güven Endeksi | ■   | Haziran | 65.90    | 65.60       |               |

 Takvim açıklanacak tüm verileri **kapsamamaktadır**. Tahminler Araştırma, Bloomberg, Tradingeconomics.com, Investing.com, Econoday.com kaynaklarından alınmıştır.

**Genel Müdürlük**

Esentepe Mh. Ecza Sk. Safter Han İş Merkezi No:6 Şişli/İstanbul – (0212) 286 30 00

**Beylikdüzü**

Hayrettin Paşa Mah. 1993 Sokak No:22 Ferah Residence Daire A1 Esenyurt – (0212) 270 26 43

**Erenköy**

Bağdat Caddesi Beyaz Apt. No: 339 D:5 Erenköy – (0216) 301 10 45

**Levent**

Nispetiye Mah. Aytar Cad Metro İş Merkezi No. 10 İç Kapı No: 1 Beşiktaş – (0212) 286 30 00

**Suadiye**

Suadiye Mah. Öncü Sokak Büyük Hanlı Konutları B1 Blok K:8 D:22 Kadıköy – (0216) 350 01 43

**Ankara**

Tunalı Hilmi Cad. 60/12 Kavaklıdere – (0312) 426 16 61

**Bursa**

Çekirge Mah. Çekirge Cad. Gökçen Apt. Blok 97/1 C Osmangazi – (0224) 233 43 37

**Malatya**

Sancaktar Mah. Aslantepo Cad. Canbaylar Plaza No. 93/9 Battalgazi – (0422) 377 90 00

**Adana**

Çınarlı Mah. 61027 SK. Sunar Nuri Çomu İş Merkezi Sitesi A Blok No:18 İç Kapı No:124 Seyhan – (0322) 355 31 45

**Aydın**

Güzelhisar Mahallesi Albay Şefik Caddesi No:4 Ronosans Plaza İç Kapı No:17 Efeler/AYDIN – (0256) 218 22 95

**Denizli**

Sırapapılar Mahallesi 1585 Sokak Kaygün İş Merkezi No:3 İç Kapı No:13 Merkezefendi – (0258) 295 08 99

**Eskişehir**

Akabaşı Mah. Atatürk Bul. Yağmur Apt. No : 87A Odunpazarı – (0222) 211 20 45

**İzmir**

Çınarlı Mah. Ozan Abay Cad. Egeperla No: 10 / 201 Konak / İzmir – (0234) 270 44 67

**İzmit**

Karabaş Mah. Ankara Karayolu Cad. No: 65/3 Kocaeli – (0262) 999 68 97

**Kapalıçarşı**

Molla Fenari Mah. Kürkcüler Çarşısı Sk. No:25 İç Kapı No:1 Fatih / İstanbul – (0212) 513 40 01

**Mersin**

Güvenevler Mah. 1928 Sk. İkinci Global İş Merkezi No:5 İç Kapı No:6 Yenişehir/MERSİN – (0324) 241 33 15

**Niğde**

Aşağı Kayabaşı Mah. Dr. Sami Yağız Cad. Kültür Plaza No:32 Kat:1/4 Niğde – (0388) 214 19 35

**YASAL UYARI**

Bu rapor, bir veya daha fazla sermaye piyasası aracı veya bunları ihraç eden ortaklıklar ve kuruluşlar ile piyasa eğilimleri hakkında, belirli bir kişiye veya mali durumları, risk ve getiri tercihleri benzer nitelikteki bir gruba yönelik olmamak kaydıyla, Marbaş Menkul Değerler A.Ş. müşterilerine ve/veya dağıtım kanallarına yönelik olarak Marbaş Menkul Değerler A.Ş.'nin anlaşmalı olduğu dışarıdan hizmet sağlayıcı kuruluş tarafından hazırlanmıştır. Burada yer alan yatırım bilgi, yorum ve tavsiyeleri yatırım danışmanlığı kapsamında değildir. Yatırım danışmanlığı hizmeti, yetkili kuruluşlar tarafından kişilerin risk ve getiri tercihleri dikkate alınarak kişiye özel sunulmaktadır. Burada yer alan yorum ve tavsiyeler ise genel niteliktedir. Bu tavsiyeler mali durumunuz ile risk ve getiri tercihlerinize uygun olmayabilir. Bu nedenle, sadece burada yer alan bilgilere dayanarak yatırım kararı verilmesi beklentilerinize uygun sonuçlar doğurmayabilir. Bu rapor ve yorumlardaki yazılar, bilgiler ve grafikler, ulaşılabilen ilk kaynaklardan iyi niyetle ve doğruluğu, geçerliliği, etkinliği velhasıl her ne şekil, suret ve nam altında olursa olsun herhangi bir karara dayanak oluşturması hususunda herhangi bir teminat, garanti oluşturmadan, yalnızca bilgi edinilmesi amacıyla derlenmiştir. İş bu raporlardaki yorumlardan; eksik bilgi ve/veya güncellenme gibi konularda ortaya çıkabilecek zararlardan Marbaş Menkul Değerler A.Ş. ve çalışanları sorumlu değildir. Marbaş Menkul Değerler A.Ş. her an, hiçbir şekil ve surette ön ihbara ve/veya ihtara gerek kalmaksızın söz konusu bilgileri, tavsiyeleri değiştirebilir ve/veya ortadan kaldırabilir. Genel anlamda bilgi vermek amacıyla hazırlanmış olan iş bu rapor ve yorumlar, kapsamı bilgiler, tavsiyeler hiçbir şekil ve surette Marbaş Menkul Değerler A.Ş.'nin herhangi bir taahhüdünü tazammum etmediğinden, bu bilgilere istinaden her türlü özel ve/veya tüzel kişiler tarafından alınacak kararlar, varılacak sonuçlar, gerçekleştirilecek işlemler ve oluşabilecek her türlü riskler bizatihi bu kişilere ait ve raci olacaktır. Hiçbir şekil ve surette ve her ne nam altında olursa olsun, her türlü gerçek ve/veya tüzel kişinin, gerek doğrudan gerek dolayısı ile ve bu sebeplerle uğrayabileceği her türlü doğrudan ve/veya dolayısıyla oluşacak maddi ve manevi zarar, kar mahrumiyeti, velhasıl her ne nam altında olursa olsun uğrayabileceği zararlardan hiçbir şekil ve surette Marbaş Menkul Değerler A.Ş. ve çalışanları sorumlu tutulamayacak ve hiçbir şekil ve surette her ne nam altında olursa olsun Marbaş Yatırım Menkul Değerler A.Ş. çalışanlarından talepte bulunulmayacaktır.