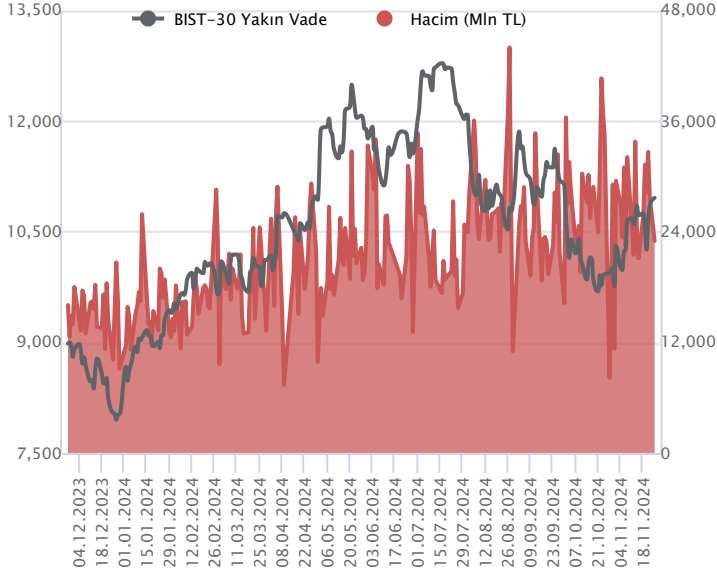


Sözleşme Kodu	Vade Ayı	Uzlaşma Fiyatı	Önceki Uzlaşma Fiyatı	Değişim	Değişim Puan	Gün İçi Yüksek	Gün İçi Düşük	İşlem Miktarı	İşlem Hacim	Açık Pozisyon	Açık Pozisyon Değişimi	Vadeye Kalan Gün Sayısı	Takasbank Başlangıç Teminatı %
ENDEKS KONTRATLARI													
F_XU0300225	28.02.2025	11,597.75	11,466.75	1.14 %	131.00	11,672.50	11,471.25	1,974.00	228,301,400.00	6,135.00	105.00	95	12
F_XU0301224	31.12.2024	10,969.50	10,859.25	1.02 %	110.25	11,053.00	10,864.00	209,909.00	22,994,041,225.00	592,316.00	1,545.00	36	12

BIST 30 Yakın Vadeli Kontratı

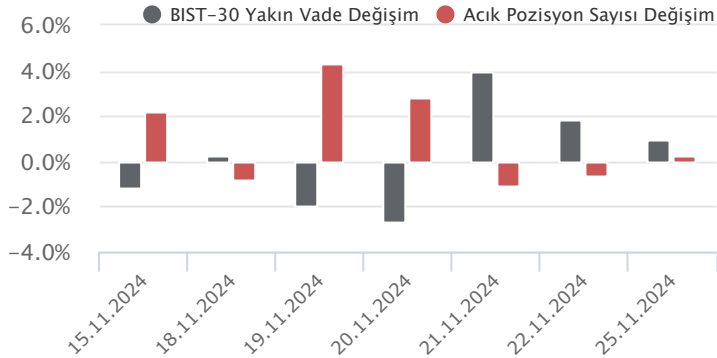


Aralık vadeli endeks sözleşmesi 10.864,00 – 11.053,00 seviyeleri arasında hareket ederek günü %1,02 oranında bir yükselişle 10.969,50 uzlaşma fiyatından tamamladı. Faiz indirim beklentileriyle birlikte perşembe gününde itibaren yükselişlerin güç kazandığı sözleşmede pozitif hava yeni haftada da etkisini sürdürdü. Akşam seans kapanışı da 10.959,50 puandan gerçekleşti. ABD borsaları günü yükselişlerle tamamlarken, ABD vadelilerinde bu sabah yatay bir seyir etkili oluyor. Asya piyasalarında karışık bir görünüm hâkim. Avrupa vadeli ve CFD endeksleri zayıf açılışlara işaret ediyor. Aralık vadeli endeks sözleşmesinin güne dalgalı bir başlangıç yapmasını bekliyoruz.

Son günlerde yükseliş eğiliminin öne çıktığı sözleşmede kısa vadede 11.000 ile dün test edilen 11.050 bölgesi ilk güçlü direnç noktaları olarak takip edilecektir. Sözleşmede psikolojik öneme sahip 11.000 üzerindeki saatlik kapanışlarda alımların gücünü koruyabileceğini değerlendiriyoruz. Bu durumda 11.100 – 11.180 ve 11.250 seviyeleri direnç konumunda bulunmaktadır. Kritik bir direnç olarak izlediğimiz 11.000 bölgesi üzerinde kalıcılığın sağlanamaması ve kâr satışlarının gözlenmesi halinde ise 10.900 seviyesi ilk güçlü destek noktasıdır. Bu seviye altında 10.850 – 10.800 bölgesi destek olarak önem kazanacak olup, devamında 10.750 – 10.680 ve 10.600 seviyeleri destek izlenecektir.

Endeks - 30 Yakın Vade Aracı Kurum Dağılımı Günlük Değişim					
Long			Short		
Kurum	Net Lot	Pay (%)	Kurum	Net Lot	Pay (%)
İş Yatırım	9.229	36	Garanti BBVA	7.620	30
Halk Yatırım	5.046	20	Bank of America	4.469	18
Gedik Yatırım	3.095	12	İnfo Yatırım	3.776	15
QNB Yatırım Menkul	1.721	7	Ak Yatırım	1.744	7
Deniz Yatırım	1.084	4	Phillip Capital	1.600	6
Diğer	5.284	21	Diğer	6.250	25
İlk 5 Kurum Alım Ağırlıklı					

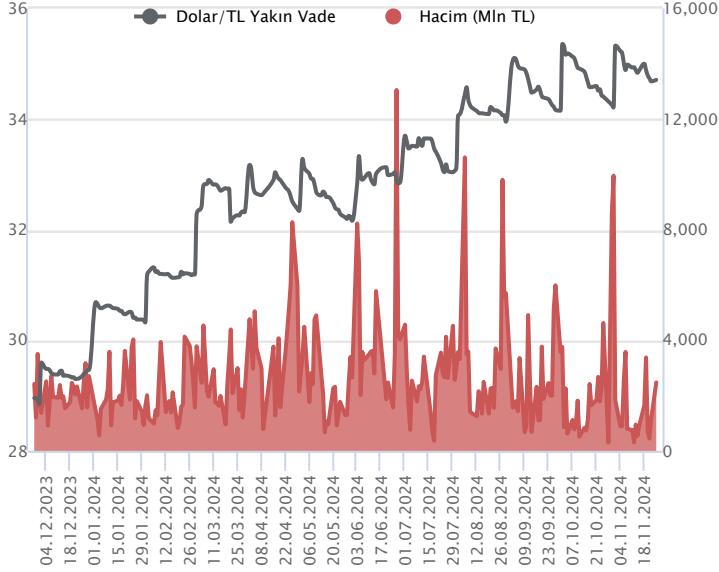
Endeks - 30 Yakın Vade Aracı Kurum Dağılımı Tüm Vade					
Long			Short		
Kurum	Net Lot	Pay (%)	Kurum	Net Lot	Pay (%)
Teb Yatırım	81.927	27	İş Yatırım	202.841	67
Yapı Kredi Yatırım	63.945	21	Bank of America	84.324	28
Vakıf Yatırım	28.344	9	Garanti BBVA	4.132	1
Halk Yatırım	22.865	8	HSBC Yatırım	3.263	1
İnfo Yatırım	18.048	6	Şeker Yatırım	2.044	1
Diğer	86.871	29	Diğer	5.396	2
İlk 5 Kurum Satım Ağırlıklı					



Fiyat (%)	Açık Pozisyon (%)	Yorum
Artış	Artış	Yükselişin devamlılığı için sinyal olarak kabul edilebilir.
Artış	Azalış	Yükselişin desteklenmediğini gösterir.
Azalış	Artış	Düşüşlerin devamlılığı için sinyal olarak kabul edilebilir.
Azalış	Azalış	Düşüşlerin desteklenmediğini gösterir.

Sözleşme Kodu	Vade Ayı	Uzlaşma Fiyatı	Önceki Uzlaşma Fiyatı	Değişim	Değişim Puan	Gün İçi Yüksek	Gün İçi Düşük	İşlem Miktarı	İşlem Hacim	Açık Pozisyon	Açık Pozisyon Kalan Gün Sayısı	Vadeye Kalan Gün Sayısı	Takasbank Başlangıç Teminatı %
DÖVİZ KONTRATLARI													
F_EURTRY1124	29.11.2024	36.4343	36.1380	0.82 %	0.30	36.5300	36.2787	163	5,921,915	4,157	32	4	12
F_EURTRY1224	31.12.2024	37.7632	37.5102	0.67 %	0.25	37.8383	37.4100	564	21,253,559	5,993	148	36	12
F_EURUSD1124	29.11.2024	1.0496	1.0413	0.80 %	0.01	1.0534	1.0452	10,182	367,932,720	18,251	-4,709	4	3
F_EURUSD1224	31.12.2024	1.0517	1.0433	0.81 %	0.01	1.0552	1.0474	7,502	271,851,731	21,015	2,077	36	3
F_USDTRY1124	29.11.2024	34.7054	34.6923	0.04 %	0.01	34.7200	34.6022	71,386	2,475,408,265	921,330	-56,346	4	13
F_USDTRY1224	31.12.2024	35.9059	35.9075	0.00 %	0.00	35.9110	35.8129	81,255	2,915,107,995	1,383,653	65,446	36	13

Dolar/TL Yakın Vadeli Kontratı



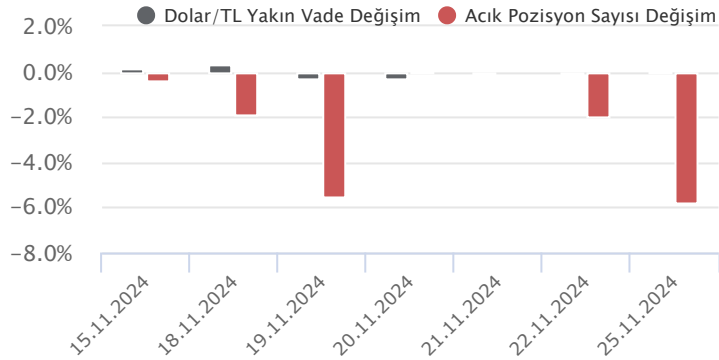
Kasım vadeli Dolar/TL sözleşmesi dün 34,6022 ile 34,7200 seviyeleri arasında dalgalanarak günü 0,04'lük yükselişle 34,7054 uzlaşma fiyatından tamamladı. Spot kurda hafif yükseliş eğilimlerinin kaydedildiği bir günü geride bıraktık. Yurt içerisinde reel kesim güven endeksi kasım ayında bir önceki aya göre 1,2 puan artışla 103,4 seviyesine yükseldi. İmalat sanayi kapasite kullanım oranı ise kasım ayında 1,6 puan artışla yüzde 76,1 seviyesine çıktı. Verileri fiyatlamalara etkisi olmadı diyebiliriz. Bugün yurt içerisinde veri akışı sakin. ABD tarafında ise tüketici güveni, yeni konut satışları ve FOMC toplantı tutanakları takip edilecek olup, yoğun veri akışının dolar endeksi üzerindeki etkileri takip edilebilir. D. Trump, Çin'e yüzde 10, Meksika ve Kanada'ya ise yüzde 25 oranında ithalat vergisi getireceğini ifade etti. D. Trump, politikaları güçlü dolar teması açısından izleniyor. Dolar/TL spot kuru, bu sabah saat 08:30 itibariyle 34,62'li seviyelerde hafif yükseliş eğiliminde hareket ediyor. Dolar endeksi ise 107,07 civarında hareket ediyor.

Dolar/TL Yakın Vade Aracı Kurum Dağılımı Günlük Değişim					
Long			Short		
Kurum	Net Lot	Pay (%)	Kurum	Net Lot	Pay (%)
Bank of America	31.359	51	Akbank	39.344	64
İş Yatırım	18.678	31	Garanti Bankası	10.000	16
Ak Yatırım	5.048	8	Şeker Yatırım	7.000	12
Yapı Kredi Yatırım	2.076	3	GCM Yatırım	2.073	3
Deutsche Bank	1.487	2	Yapı ve Kredi	1.000	2
Diğer	2.405	4	Diğer	1.636	3

İlk 5 Kurum Satım Ağırlıklı

Dolar/TL Yakın Vade Aracı Kurum Dağılımı Tüm Vade					
Long			Short		
Kurum	Net Lot	Pay (%)	Kurum	Net Lot	Pay (%)
Akbank	229.968	27	İş Yatırım	711.605	84
Yapı ve Kredi	182.737	22	QNB Yatırım Menkul	50.716	6
QNB Bank	151.373	18	Ak Yatırım	34.654	4
Teb Yatırım	86.642	10	Deniz Yatırım	14.248	2
Global Menkul	59.810	7	İnfo Yatırım	13.714	2
Diğer	133.099	16	Diğer	18.692	2

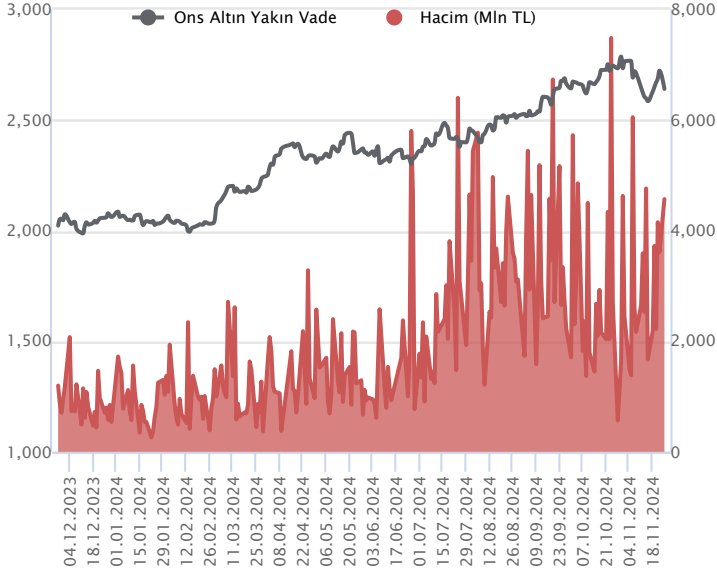
İlk 5 Kurum Satım Ağırlıklı



Fiyat (%)	Açık Pozisyon (%)	Yorum
Artış	Artış	Yükselişin devamlılığı için sinyal olarak kabul edilebilir.
Artış	Azalış	Yükselişin desteklenmediğini gösterir.
Azalış	Artış	Düşüşlerin devamlılığı için sinyal olarak kabul edilebilir.
Azalış	Azalış	Düşüşlerin desteklenmediğini gösterir.

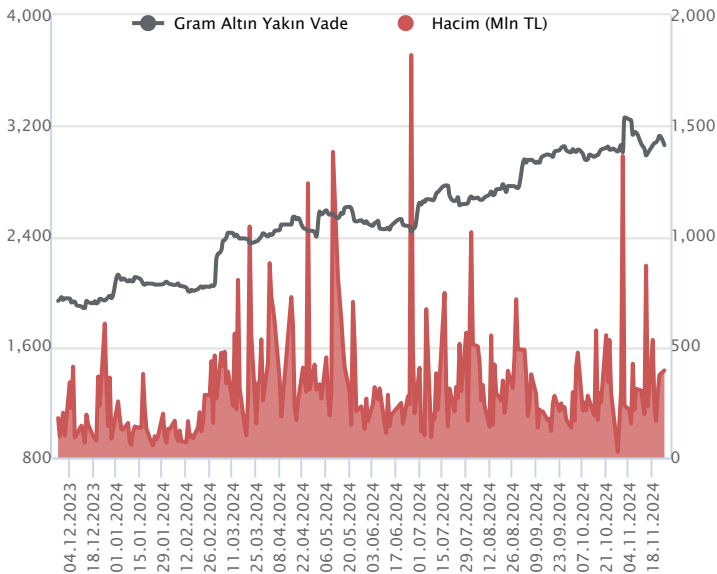
Sözleşme Kodu	Vade Ayı	Uzlaşma Fiyatı	Önceki Uzlaşma Fiyatı	Değişim	Değişim Puan	Gün İçi Yüksek	Gün İçi Düşük	İşlem Miktarı	İşlem Hacim	Açık Pozisyon	Açık Pozisyon Değişimi	Vadeye Kalan Gün Sayısı	Takasbank Başlangıç Teminatı %
ALTIN KONTRATLARI													
F_XAUTRYM0225	28.02.2025	3,289.330	3,359.390	-2.09 %	-70.06	3,348.000	3,287.360	47,499	157,472,032	99,113	38,461	95	12
F_XAUTRYM1224	31.12.2024	3,060.110	3,127.930	-2.17 %	-67.82	3,117.490	3,054.990	127,585	393,827,608	810,509	-7,889	36	12
F_XAUUSD0225	28.02.2025	2,677.000	2,736.600	-2.18 %	-59.60	2,726.650	2,656.800	7,365	685,902,395	9,989	995	95	6
F_XAUUSD1224	31.12.2024	2,651.500	2,712.700	-2.26 %	-61.20	2,704.200	2,632.000	49,586	4,571,131,794	115,494	2,128	36	6

ONS ALTIN Yakın Vadeli Kontratı



Aralık vadeli ons altın sözleşmesi dün 2632,00-2704,20\$ arasında seyrederek, günü yüzde 2,26 kayıpla 2651,50\$ uzlaşma fiyatından kapattı. Spot piyasada saat 08:10 itibariyle ons altın 2623\$ seviyesinde izleniyor. Ocak ayında göreve başlayacak olmasına karşın şimdiden beklentiler ve söylemleri, piyasaları hareketlendiriyor. ABD'nin yeni Başkanı D. Trump, başkanlık görevini devraldığına Meksika ve Kanada'dan gelen tüm ürünlere yüzde 25, Çin'den gelen ürünlere ise ilave yüzde 10 gümrük vergisi uygulayacağını duyurdu. Bu haber sonrası güçlenen Doların etkisiyle, altın fiyatlarında geri çekilmeler kaydedildi. Bu nedenle bugün için stratejimizi güncelliyoruz. Sözleşme için 2624-2654\$ arasını nötr olarak değerlendiriyoruz. Bugün 2654\$ direncinin üzerine doğru kapanışlarına başlaması durumunda 2627\$ stop seviyesi eklenerek 2707\$ seviyesi takip edilebilir. Geri çekilmelerde 2624\$ destek olurken, bu destek altında 2650\$ stop seviyesi belirlenerek 2571\$ seviyesi değerlendirilebilir. Bugünün veri takviminde; 06-07 Kasım tarihlerinde yapılan Fed toplantısının tutanakları yayınlanacak. İki gün süren toplantının satır aralarını okumak açısından önemli olacaktır. Faiz konusuyla ilgili detaylar yakından izlenecek. Tutanaklar dışında, ekim ayına yönelik yeni konut satışları, kasım ayına yönelik CB tüketici güven endeksi ve eylül ayı konut fiyat endeksi verileri açıklanacak. Veri bazı hareketler görülebilir. Fed üyelerinin konuşmaları da izleniyor. Sözleşmede olası oynaklığa karşı yatırımcıların aktif bir kar al/zarar durdur seviyesi belirleyerek hareket etmeleri daha sağlıklı olabilir.

GRAM ALTIN Yakın Vadeli Kontratı

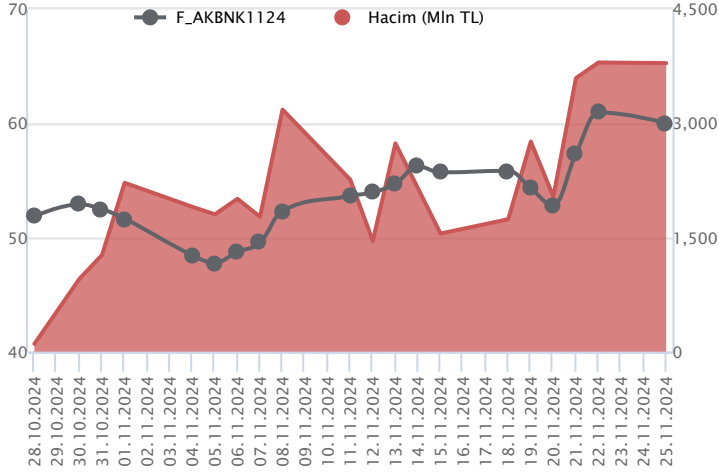


Aralık vadeli gram altın sözleşmesi dün 3054,99-3117,49TL arasında seyrederek, günü yüzde 2,17 düşüyle 3060,11\$ uzlaşma fiyatından kapattı. Spot piyasada saat 08:10 itibariyle gram altın 2920TL seviyesinde izleniyor. TCMB verilerine göre kasım ayında mevsimsellikten arındırılmış reel kesim güven endeksi 1,2 puan artışla 102,2'den 103,4 seviyesine yükseldi. Mevsimsellikten arındırılmamış reel kesim güven endeksi ise bir önceki aya göre 0,5 puan azalarak 100,4 seviyesinde açıklandı. Aynı dönemde, kapasite kullanım oranı mevsimsel etkilerden arındırılmış veri bir önceki aya göre 0,4 puan artışla yüzde 75,6 olarak ilan edildi. Mevsimsel etkilerden arındırılmamış veri ise bir önceki aya göre 1,2 puan artarak yüzde 76,1 olarak gerçekleşti. Bugün TCMB Başkanı Fatih Karahan'ın, İstanbul Sanayi Odası (İSO) Meclisi'nin olağan toplantısına katılarak açıklamalarda bulunması bekleniyor. Türkiye'de açıklanacak önemli bir veri akışı bulunmamaktadır. ABD'de bugün CB tüketici güven endeksi, yeni konut satışları ve konut fiyatları endeksi verileri açıklanacak. 06-07 Kasım tarihlerinde yapılan Fed toplantısının tutanakları yayınlanacak. Sözleşmede olası oynaklığa karşı yatırımcıların aktif bir kar al/zarar durdur seviyesi belirleyerek hareket etmeleri daha sağlıklı olabilir.

Sözleşme	Vade Ayı	Son Uzlaşma	Önceki Uzlaşma	Değişim %	Günün Düşüşü	Günün Yükselişi	İşlem Adedi	İşlem Hacmi
PAY VADELİ SÖZLEŞMELERİNDE EN FAZLA İŞLEM GÖRENLER								
F_AKBNK1124	29.11.2024	59.990	60.850	-1.4 %	59.750	62.100	625,528	3,793,482,505
F_THYAO1124	29.11.2024	297.790	280.960	6.0 %	281.600	301.020	124,221	3,610,277,732
F_YKBNK1124	29.11.2024	29.480	29.400	0.3 %	29.140	30.060	1,188,986	3,511,406,489

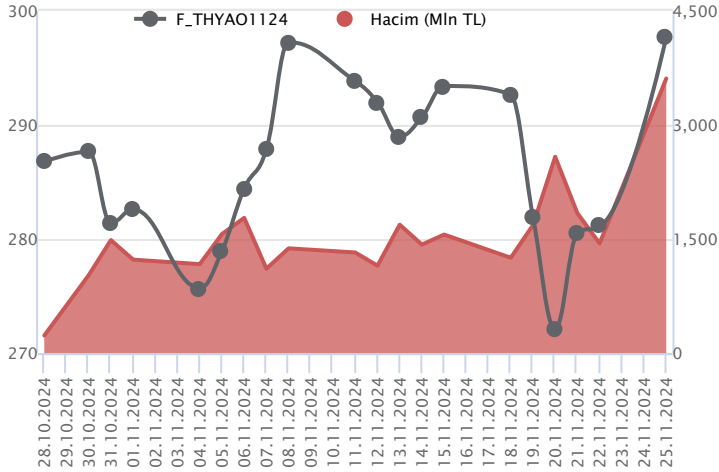
Pay vadeli sözleşmeleri, düşük teminatlarla yüksek tutarlı pozisyonlar almayı mümkün kılar. Pay vadeli sözleşmeleri ile ilgili daha detaylı bilgi almak için Marbaş Menkul Değerler A.Ş. ile iletişime geçebilirsiniz.

F_AKBNK1124 Vadeli Kontratı



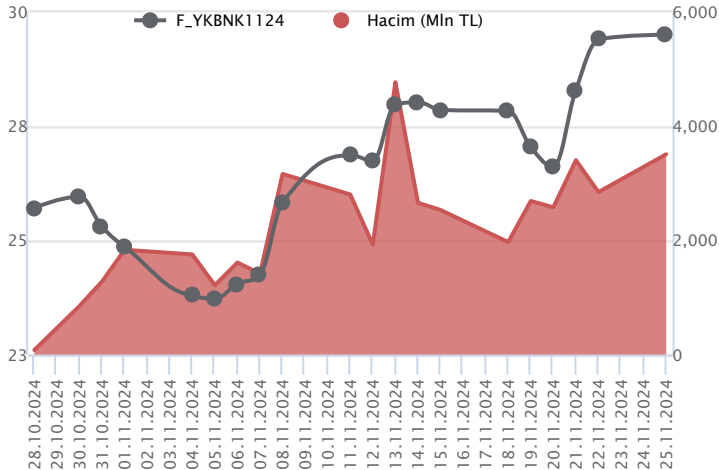
Kasım vadeli AKBNK pay sözleşmesi 59,75 – 62,10 TL aralığında hareket ederek günü %1,4 oranında bir düşüşle 59,99 TL uzlaşma fiyatından tamamladı. Perşembe günkü TCMB toplantısı sonrasında güç kazanan faiz indirim beklentileriyle sert yükselişlerin kaydedildiği AKBNK cephesinde dün düzeltme eğiliminin öne çıktığı bir fiyatlamaya takip edildi. AKBNK sözleşmesinde psikolojik öneme sahip 60,00 TL altındaki fiyatlamalarda 59,75 – 59,50 aralığı ile 59,00 seviyesi kısa vadeli ilk destek noktaları olarak izlenecektir. 59,00 TL desteğinin de kırılması durumunda 58,40 – 57,50 – 57,00 ve 56,40 seviyelerine doğru geri çekilmeler gündeme gelebilir. Sözleşmede 60,00 TL üzerinde kalıcılığın korunması ve yeniden alımların etkili olması halinde ise 60,50 - 61,10 aralığı kısa vadeli direnç bölgesi olarak takip edilecektir. Bu bölge üzerindeki tutunmalarda 61,50 – 62,10 – 62,50 ve 63,00 seviyeleri direnç konumunda bulunmaktadır.

F_THYAO1124 Vadeli Kontratı



Haftanın ilk işlem günü yaşanan yükselişe ulaştırma sektörünün öncülük ettiği görülürken, Kasım vadeli THYAO sözleşmesi 281,60 TL – 301,02 TL seviyeleri arasında dalgalanarak günü 297,79 TL uzlaşma fiyatından %6,0'lık kazançla tamamladı. Sözleşmede pozitif seyrin devamlılığı açısından 298,30 TL üzeri kapanışlar önemli olacak. Bu koşulun sağlanması ile ivme güç kazanacağından 302,34 TL ve 305,42 TL seviyeleri söz konusu olacak direnç seviyeleridir. Olası realizasyonlarda ise 294,00 TL, 100 günlük ortalamanın yer aldığı 290,36 TL ve 287,70 TL izlenecek desteklerdir. Son dönemde piyasada yaşanan volatilité nedeniyle alınacak pozisyonlarda temkinli olunması aktif bir stop-loss stratejisine bağlı kalınması faydalı olacaktır.

F_YKBNK1124 Vadeli Kontratı



Bankacılık endeksinde gün içinde volatilité yüksek kalmaya devam ederken, Kasım vadeli YKBNK sözleşmesi 29,14 TL – 30,06 TL seviyeleri arasında dalgalanarak 29,48 TL uzlaşma fiyatından %0,3'lük kazançla günü tamamladı. Sektörde dün negatif ayrışma takip edilirken, sözleşmede yatay pozitif kapanış gerçekleşti. 100 günlük ortalamanın üzerinde tutunmanın sağlandığı sözleşmede seans içinde 29,50 TL üzerinde 29,78 TL - 29,90 TL ve 30,25 TL sırasıyla izlenecek direnç seviyeleridir. Gün içi olası realizasyonlarda ise ilk destek konumunda yer alan 29,00 TL altı kapanışlar önemli olacaktır. Bu koşulun gerçekleşmesi halinde 28,69 TL - 28,36 TL ve 27,94 TL ara desteği söz konusu olacaktır. Gerek sektör gerek piyasada yaşanan volatilité nedeniyle alınacak pozisyonlarda temkinli olunması aktif bir stop-loss stratejisine bağlı kalınması faydalı olacaktır.

Dayanak Varlıkların Teknik Gösterge Görünümleri

20 Gün Ortalama/Fiyat Kesişmesi (YUKARI)

THYAO
BIMAS
SOKM
BRSAN

20 Gün Ortalama/Fiyat Kesişmesi (AŞAĞI)

Güç Göstergeleri Olumlu

TAVHL
ASTOR
OYAKC
CIMSA

Güç Göstergeleri Zayıf

ULKER

RSI ve Momentum göstergelerine göre zayıf olanlar

50 Gün Ortalama/Fiyat Kesişmesi (YUKARI)

THYAO
VESTL
BRSAN
AKSEN
TUPRS

50 Gün Ortalama/Fiyat Kesişmesi (AŞAĞI)

MACD

KOZAL GÜÇLÜ AL
SAHOL GÜÇLÜ AL
SASA GÜÇLÜ AL
VESTL GÜÇLÜ AL

Göstergeleri Dipte Olanlar

CCI, RSI, Stochastics, Williams' %R, MFI ve DX göstergelerinin ortalaması en düşük olanlar

20/50 Gün Ortalama Kesişmesi (YUKARI)

KCHOL

20/50 Gün Ortalama Kesişmesi (AŞAĞI)

XAG/USD

Para Girişi Olan Dayanak Varlıklar

	Kapanış	İşlem Hacmi (Mln TL)
XU030	10,665.21	96,403.71525
XSD25	13,527.63	51,754.28895
X10XB	11,754.60	49,523.90513
THYAO	296.25	17,955.37859
PGSUS	228.80	5,773.90396

Para Çıkışı Olan Dayanak Varlıklar

	Kapanış	İşlem Hacmi (Mln TL)
GUBRF	222.50	3,680.35
TOASO	205.70	3,049.98
TTKOM	46.54	1,004.97
TKFEN	77.40	461.76
TSKB	12.59	339.60

Yüksek Hacimliler

	İşlem Hacmi (Mln TL)
XU030	96,403.72
XSD25	51,754.29
X10XB	49,523.91
XLBNK	24,394.41
THYAO	17,955.38


Dayanak Varlıkların Teknik Gösterge Konumları

Kod	5 Günlük H.O	10 Günlük H.O	20 Günlük H.O	50 Günlük H.O	RSI	StochS	MACD	CCI
AEFES	ALIM	ALIM	ALIM	ALIM	ALIM	SATIM	ALIM	ALIM
AKBNK	ALIM	ALIM	ALIM	ALIM	ALIM	SATIM	ALIM	ALIM
AKSEN	ALIM	ALIM	ALIM	ALIM	ALIM	SATIM	ALIM	ALIM
ALARK	ALIM	ALIM	ALIM	ALIM	ALIM	SATIM	ALIM	ALIM
ARCLK	ALIM	ALIM	ALIM	ALIM	ALIM	SATIM	ALIM	ALIM
ASELS	ALIM	ALIM	ALIM	ALIM	ALIM	SATIM	ALIM	ALIM
ASTOR	ALIM	ALIM	ALIM	ALIM	ALIM	SATIM	ALIM	ALIM
BIMAS	ALIM	ALIM	ALIM	SATIM	ALIM	SATIM	ALIM	ALIM
BRSAN	ALIM	ALIM	ALIM	ALIM	ALIM	SATIM	SATIM	ALIM
CIMSA	ALIM	ALIM	ALIM	ALIM	ALIM	SATIM	ALIM	ALIM
CNH/TRY	ALIM	ALIM	SATIM	SATIM	ALIM	ALIM	ALIM	ALIM
DOAS	ALIM	ALIM	ALIM	SATIM	ALIM	SATIM	ALIM	ALIM
DOHOL	ALIM	ALIM	ALIM	ALIM	ALIM	SATIM	ALIM	ALIM
EKGYO	ALIM	ALIM	ALIM	ALIM	SATIM	SATIM	ALIM	SATIM
ENJSA	ALIM	ALIM	ALIM	ALIM	ALIM	SATIM	ALIM	ALIM
ENKAI	ALIM	ALIM	ALIM	ALIM	ALIM	SATIM	SATIM	ALIM
EREGL	ALIM	ALIM	ALIM	ALIM	ALIM	SATIM	ALIM	ALIM
EUR/TRY	ALIM	SATIM	SATIM	SATIM	ALIM	ALIM	SATIM	ALIM
EUR/USD	SATIM	SATIM	SATIM	SATIM	SATIM	ALIM	SATIM	SATIM
FROTO	SATIM	SATIM	SATIM	ALIM	SATIM	SATIM	SATIM	SATIM
GARAN	ALIM	ALIM	ALIM	ALIM	ALIM	SATIM	ALIM	ALIM
GBP/USD	SATIM	SATIM	SATIM	SATIM	SATIM	ALIM	SATIM	SATIM
GUBRF	ALIM	ALIM	ALIM	ALIM	SATIM	SATIM	ALIM	ALIM
HALKB	ALIM	ALIM	ALIM	ALIM	ALIM	SATIM	ALIM	ALIM
HEKTS	ALIM	ALIM	ALIM	ALIM	ALIM	SATIM	ALIM	ALIM
ISCTR	ALIM	ALIM	ALIM	ALIM	ALIM	SATIM	ALIM	ALIM
KCHOL	ALIM	ALIM	ALIM	ALIM	ALIM	SATIM	ALIM	ALIM
KONTR	SATIM	ALIM	ALIM	ALIM	SATIM	SATIM	ALIM	SATIM
KOZAA	ALIM	ALIM	ALIM	ALIM	SATIM	ALIM	ALIM	SATIM
KOZAL	ALIM	ALIM	ALIM	ALIM	ALIM	SATIM	ALIM	ALIM
KRDMD	ALIM	ALIM	ALIM	ALIM	ALIM	SATIM	ALIM	ALIM
MGROS	ALIM	ALIM	ALIM	ALIM	ALIM	SATIM	ALIM	ALIM
ODAS	ALIM	ALIM	ALIM	ALIM	ALIM	SATIM	ALIM	ALIM
OYAKC	ALIM	ALIM	ALIM	ALIM	ALIM	ALIM	ALIM	ALIM
PETKM	ALIM	ALIM	ALIM	SATIM	ALIM	SATIM	ALIM	ALIM
PGSUS	ALIM	SATIM	SATIM	SATIM	ALIM	SATIM	SATIM	ALIM
RUB/TRY	SATIM	SATIM	SATIM	SATIM	SATIM	SATIM	SATIM	ALIM
SAHOL	ALIM	ALIM	ALIM	ALIM	ALIM	SATIM	ALIM	ALIM
SASA	ALIM	ALIM	ALIM	ALIM	ALIM	SATIM	ALIM	ALIM
SISE	ALIM	ALIM	ALIM	ALIM	ALIM	SATIM	ALIM	ALIM
SOKM	ALIM	ALIM	ALIM	SATIM	ALIM	SATIM	ALIM	ALIM
TAVHL	ALIM	ALIM	ALIM	ALIM	ALIM	SATIM	ALIM	ALIM
TCELL	SATIM	ALIM	ALIM	ALIM	SATIM	ALIM	ALIM	SATIM
THYAO	ALIM	ALIM	ALIM	ALIM	ALIM	SATIM	ALIM	ALIM
TKFEN	SATIM	SATIM	ALIM	ALIM	SATIM	ALIM	SATIM	SATIM
TOASO	ALIM	ALIM	ALIM	ALIM	ALIM	SATIM	ALIM	ALIM
TSKB	ALIM	ALIM	ALIM	ALIM	ALIM	SATIM	ALIM	ALIM
TTKOM	ALIM	ALIM	ALIM	SATIM	ALIM	SATIM	ALIM	ALIM
TUPRS	ALIM	ALIM	ALIM	ALIM	ALIM	SATIM	ALIM	ALIM
ULKER	ALIM	ALIM	SATIM	SATIM	ALIM	SATIM	ALIM	ALIM
USD/TRY	ALIM	ALIM	ALIM	ALIM	ALIM	SATIM	ALIM	ALIM
VAKBN	SATIM	ALIM	ALIM	ALIM	SATIM	SATIM	ALIM	SATIM
VESTL	ALIM	ALIM	ALIM	ALIM	ALIM	SATIM	ALIM	ALIM
X10XB	ALIM	ALIM	ALIM	ALIM	ALIM	SATIM	ALIM	ALIM
XAU/TRY	SATIM	SATIM	SATIM	ALIM	SATIM	ALIM	ALIM	SATIM
XAU/USD	SATIM	SATIM	SATIM	SATIM	SATIM	ALIM	ALIM	SATIM
XLBNK	ALIM	ALIM	ALIM	ALIM	ALIM	SATIM	ALIM	ALIM
XSD25	ALIM	ALIM	ALIM	ALIM	ALIM	SATIM	ALIM	ALIM
XU030	ALIM	ALIM	ALIM	ALIM	ALIM	SATIM	ALIM	ALIM
YKBNK	ALIM	ALIM	ALIM	ALIM	ALIM	SATIM	ALIM	ALIM

ViOP Bülten

Kod	Destek 3	Destek 2	Destek 1	Kapanış	Pivot	Direnç 1	Direnç 2	Direnç 3
DESTEKLER				DİRENÇLER				
F_AEFES1124	203.05	206.13	211.36	216.60	214.44	219.67	222.75	227.98
F_AEFES1224	209.70	212.68	218.04	223.40	221.02	226.38	229.36	234.72
F_AKBNK1124	56.82	58.28	59.17	60.05	60.63	61.52	62.98	63.87
F_AKBNK1224	58.91	60.29	61.10	61.90	62.48	63.29	64.67	65.48
F_AKSEN1124	34.22	34.57	34.93	35.28	35.28	35.64	35.99	36.35
F_AKSEN1224	35.27	35.61	36.00	36.38	36.34	36.73	37.07	37.46
F_ALARK1124	94.32	95.28	96.74	98.21	97.70	99.16	100.12	101.58
F_ALARK1224	96.69	98.31	99.75	101.18	101.37	102.81	104.43	105.87
F_ARCLK1124	136.94	139.50	141.88	144.26	144.44	146.82	149.38	151.76
F_ARCLK1224	143.15	145.43	146.85	148.28	149.13	150.55	152.83	154.25
F_ASELS1124	66.02	66.93	68.10	69.28	69.01	70.18	71.09	72.26
F_ASELS1224	67.96	68.84	69.94	71.03	70.82	71.92	72.80	73.90
F_ASTOR1124	93.78	95.10	96.93	98.75	98.25	100.08	101.40	103.23
F_ASTOR1224	96.28	97.29	98.67	100.06	99.68	101.06	102.07	103.45
F_BIMAS1124	456.98	464.15	471.49	478.84	478.66	486.00	493.17	500.51
F_BIMAS1224	468.42	475.20	481.08	486.95	487.86	493.74	500.52	506.40
F_BRSAN1124	448.19	455.34	462.29	469.23	469.44	476.39	483.54	490.49
F_BRSAN1224	457.96	465.78	471.54	477.30	479.36	485.12	492.94	498.70
F_CIMSA1124	37.97	38.91	39.67	40.42	40.61	41.37	42.31	43.07
F_CIMSA1224	39.31	40.25	40.97	41.68	41.91	42.63	43.57	44.29
F_CNHTRY1124	4.81	4.81	4.81	4.81	4.81	4.81	4.81	4.81
F_CNHTRY1224	5.24	5.24	5.24	5.24	5.24	5.24	5.24	5.24
F_DOAS1124	204.11	206.46	209.28	212.09	211.63	214.45	216.80	219.62
F_DOAS1224	207.90	210.02	211.56	213.10	213.68	215.22	217.34	218.88
F_DOHOL1124	14.13	14.23	14.41	14.59	14.51	14.69	14.79	14.97
F_DOHOL1224	14.56	14.67	14.86	15.06	14.97	15.16	15.27	15.46
F_EKGYO1124	11.29	11.60	11.83	12.05	12.14	12.37	12.68	12.91
F_EKGYO1224	11.74	12.03	12.24	12.44	12.53	12.74	13.03	13.24
F_ENJSA1124	59.11	59.79	60.52	61.26	61.20	61.93	62.61	63.34
F_ENJSA1224	60.68	61.37	62.36	63.34	63.05	64.04	64.73	65.72
F_ENKAI1124	49.43	50.11	50.74	51.36	51.42	52.05	52.73	53.36
F_ENKAI1224	49.26	50.31	51.25	52.20	52.30	53.24	54.29	55.23
F_EREGL1124	49.22	49.77	50.43	51.10	50.98	51.64	52.19	52.85
F_EREGL1224	50.71	51.27	51.98	52.69	52.54	53.25	53.81	54.52
F_EURTRY1124	36.06	36.17	36.32	36.46	36.42	36.57	36.67	36.82
F_EURTRY1224	37.06	37.23	37.48	37.74	37.66	37.91	38.09	38.34
F_EURUSD1124	1.04	1.04	1.05	1.05	1.05	1.05	1.06	1.06
F_EURUSD1224	1.04	1.04	1.05	1.05	1.05	1.06	1.06	1.06
F_FROTO1124	966.16	978.58	988.16	997.74	1,000.58	1,010.16	1,022.58	1,032.16
F_FROTO1224	979.75	997.38	1,008.24	1,019.11	1,025.87	1,036.73	1,054.36	1,065.22
F_GARAN1124	115.23	116.83	118.81	120.80	120.41	122.39	123.99	125.97
F_GARAN1224	118.91	120.49	122.45	124.42	124.03	125.99	127.57	129.53
F_GBPUSD1124	1.25	1.25	1.26	1.26	1.26	1.26	1.26	1.27
F_GBPUSD1224	1.25	1.25	1.26	1.26	1.26	1.26	1.26	1.26
F_GUBRF1124	194.96	205.16	214.62	224.09	224.82	234.28	244.48	253.94
F_GUBRF1224	202.55	212.64	222.22	231.79	232.31	241.89	251.98	261.56
F_HALKB1124	15.64	15.96	16.14	16.33	16.46	16.64	16.96	17.14
F_HALKB1224	15.64	16.06	16.44	16.82	16.86	17.24	17.66	18.04
F_HEKTS1124N1	3.53	3.68	3.84	4.00	3.99	4.15	4.30	4.46
F_HEKTS1224	3.58	3.74	3.90	4.07	4.06	4.22	4.38	4.54
F_ISCTR1124	13.11	13.34	13.47	13.61	13.70	13.83	14.06	14.19
F_ISCTR1224	13.60	13.81	13.93	14.06	14.14	14.26	14.47	14.59
F_KCHOL1124	190.81	193.10	195.12	197.15	197.41	199.43	201.72	203.74
F_KCHOL1224	197.90	200.00	201.81	203.63	203.91	205.72	207.82	209.63
F_KONTR1124	44.96	45.64	46.74	47.84	47.42	48.52	49.20	50.30
F_KONTR1224	44.87	45.76	46.96	48.15	47.85	49.05	49.94	51.14
F_KOZAA1124	66.24	69.15	70.75	72.36	73.66	75.26	78.17	79.77
F_KOZAA1224	69.13	71.91	73.36	74.80	76.14	77.59	80.37	81.82
F_KOZAL1124	20.37	20.82	21.07	21.33	21.52	21.77	22.22	22.47
F_KOZAL1224	21.11	21.53	21.79	22.04	22.21	22.47	22.89	23.15
F_KRDMD1124	26.01	26.47	27.03	27.60	27.49	28.05	28.51	29.07
F_KRDMD1224	26.89	27.35	27.89	28.44	28.35	28.89	29.35	29.89
F_MGROS1124	458.71	464.26	473.89	483.51	479.44	489.07	494.62	504.25
F_MGROS1224	473.72	478.98	488.47	497.95	493.73	503.22	508.48	517.97
F_ODAS1124	6.15	6.26	6.39	6.53	6.50	6.63	6.74	6.87
F_ODAS1224	6.36	6.46	6.60	6.73	6.70	6.84	6.94	7.08



ViOP Bülten

26 Kasım 2024

Kod	Destek 3	Destek 2	Destek 1	Kapanış	Pivot	Direnç 1	Direnç 2	Direnç 3
DESTEKLER				DİRENÇLER				
F_OYAKC1124	63.84	65.83	67.36	68.89	69.35	70.88	72.87	74.40
F_OYAKC1224	66.23	68.26	69.60	70.95	71.63	72.97	75.00	76.34
F_PETKM1124	18.07	18.24	18.44	18.65	18.61	18.81	18.98	19.18
F_PETKM1224	18.67	18.83	19.03	19.24	19.19	19.39	19.55	19.75
F_PGSUS1124	210.16	216.78	223.64	230.50	230.26	237.12	243.74	250.60
F_PGSUS1224	216.47	223.21	230.47	237.73	237.21	244.47	251.21	258.47
F_RUBTRY1224	0.31	0.34	0.39	0.45	0.42	0.48	0.50	0.56
F_SAHOL1124	88.48	89.83	90.56	91.30	91.91	92.64	93.99	94.72
F_SAHOL1224	91.22	92.53	93.29	94.06	94.60	95.36	96.67	97.43
F_SASA1124	3.86	4.01	4.13	4.26	4.28	4.40	4.55	4.67
F_SASA1224	3.98	4.13	4.26	4.40	4.41	4.54	4.69	4.82
F_SISE1124	39.96	40.47	40.89	41.30	41.40	41.82	42.33	42.75
F_SISE1224	40.70	41.43	41.98	42.54	42.71	43.26	43.99	44.54
F_SOKM1124	39.40	39.82	40.40	40.97	40.82	41.40	41.82	42.40
F_SOKM1224	40.93	41.30	41.77	42.24	42.14	42.61	42.98	43.45
F_TAVHL1124	260.53	265.62	270.79	275.96	275.88	281.05	286.14	291.31
F_TAVHL1224	269.23	274.25	278.97	283.70	283.99	288.71	293.73	298.45
F_TCELL1124	91.33	92.21	93.14	94.06	94.02	94.95	95.83	96.76
F_TCELL1224	91.35	92.30	93.19	94.08	94.14	95.03	95.98	96.87
F_THYAO1124	266.44	274.02	285.86	297.70	293.44	305.28	312.86	324.70
F_THYAO1224	274.97	282.64	294.53	306.41	302.20	314.09	321.76	333.65
F_TKFEN1124	69.13	73.26	75.52	77.77	79.65	81.91	86.04	88.30
F_TKFEN1224	71.85	75.92	78.15	80.37	82.22	84.45	88.52	90.75
F_TOASO1124	197.44	201.63	205.06	208.50	209.25	212.68	216.87	220.30
F_TOASO1224	203.81	208.01	211.50	215.00	215.70	219.19	223.39	226.88
F_TSKB1124	12.17	12.36	12.51	12.65	12.70	12.85	13.04	13.19
F_TSKB1224	12.61	12.79	12.94	13.09	13.12	13.27	13.45	13.60
F_TTKOM1124	44.91	45.63	46.21	46.80	46.93	47.51	48.23	48.81
F_TTKOM1224	45.99	46.80	47.44	48.09	48.25	48.89	49.70	50.34
F_TUPRS1124	143.35	145.18	147.15	149.11	148.98	150.95	152.78	154.75
F_TUPRS1224	146.23	148.40	150.62	152.84	152.79	155.01	157.18	159.40
F_ULKER1124	97.37	100.79	105.96	111.13	109.38	114.55	117.97	123.14
F_ULKER1224	100.03	103.42	108.71	114.01	112.10	117.39	120.78	126.07
F_USDTRY1124	34.52	34.56	34.63	34.71	34.68	34.75	34.79	34.87
F_USDTRY1224	35.74	35.78	35.84	35.90	35.88	35.94	35.97	36.04
F_VAKBN1124	22.40	23.50	24.07	24.65	25.17	25.74	26.84	27.41
F_VAKBN1224	23.01	24.16	24.76	25.35	25.91	26.51	27.66	28.26
F_VESTL1124	58.11	59.72	61.21	62.69	62.82	64.31	65.92	67.41
F_VESTL1224	60.10	61.72	63.21	64.70	64.83	66.32	67.94	69.43
F_X10XB0225	12,567.83	12,589.42	12,632.58	12,675.75	12,654.17	12,697.33	12,718.92	12,762.08
F_X10XB1224	11,742.58	11,838.17	12,006.58	12,175.00	12,102.17	12,270.58	12,366.17	12,534.58
F_XAUTRYM0225	3,206.51	3,246.93	3,267.15	3,287.36	3,307.57	3,327.79	3,368.21	3,388.43
F_XAUTRYM1224	2,974.37	3,014.68	3,036.87	3,059.06	3,077.18	3,099.37	3,139.68	3,161.87
F_XAUUSD0225	2,567.80	2,612.30	2,637.65	2,663.00	2,682.15	2,707.50	2,752.00	2,777.35
F_XAUUSD1224	2,541.40	2,586.70	2,613.60	2,640.50	2,658.90	2,685.80	2,731.10	2,758.00
F_XLBNK0225	13,227.00	13,414.50	13,531.25	13,648.00	13,718.75	13,835.50	14,023.00	14,139.75
F_XLBNK1224	12,380.00	12,590.50	12,738.75	12,887.00	12,949.25	13,097.50	13,308.00	13,456.25
F_XSD251224	14,159.50	14,159.50	14,159.50	14,159.50	14,159.50	14,159.50	14,159.50	14,159.50
F_XU0300225	11,272.42	11,371.83	11,473.67	11,575.50	11,573.08	11,674.92	11,774.33	11,876.17
F_XU0301224	10,675.67	10,769.83	10,864.67	10,959.50	10,958.83	11,053.67	11,147.83	11,242.67
F_YKBNK1124	28.16	28.65	29.08	29.51	29.57	30.00	30.49	30.92
F_YKBNK1224	29.20	29.65	30.07	30.49	30.52	30.94	31.39	31.81

Sözleşme Kodu	Vade Ayı	Uzlaşma Fiyatı	Önceki Uzlaşma Fiyatı	Değişim	Değişim Puan	Gün İçi Yüksek	Gün İçi Düşük	İşlem Miktarı	İşlem Hacim	Açık Pozisyon	Açık Pozisyon Değişimi	Vadeye Kalan Gün Sayısı	Takasbank Başlangıç Teminatı %
ENDEKS KONTRATLARI													
F_XU0300225	28.02.2025	11,597.75	11,466.75	1.14 %	131.00	11,672.50	11,471.25	1,974.00	228,301,400.00	6,135.00	105.00	95	12
F_XU0300425	30.04.2025	12,209.00	12,023.75	1.54 %	185.25	12,230.00	12,075.00	69.00	8,379,467.50	298.00	9.00	156	12
F_XU0301224	31.12.2024	10,969.50	10,859.25	1.02 %	110.25	11,053.00	10,864.00	209,909.00	22,994,041,225.00	592,316.00	1,545.00	36	12
DÖVİZ KONTRATLARI													
F_CNHTRY1124	29.11.2024	4.8087	4.8087	0.00 %	0.00	4.8088	4.8085	2	96,173	10	2	4	13
F_CNHTRY1224	31.12.2024	5.2351	5.2351	0.00 %	0.00	5.2351	5.2351	1	52,351	7	0	36	13
F_EURTRY1124	29.11.2024	36.4343	36.1380	0.82 %	0.30	36.5300	36.2787	163	5,921,915	4,157	32	4	12
F_EURTRY1224	31.12.2024	37.7632	37.5102	0.67 %	0.25	37.8383	37.4100	564	21,253,559	5,993	148	36	12
F_EURUSD1124	29.11.2024	1.0496	1.0413	0.80 %	0.01	1.0534	1.0452	10,182	367,932,720	18,251	-4,709	4	3
F_EURUSD1224	31.12.2024	1.0517	1.0433	0.81 %	0.01	1.0552	1.0474	7,502	271,851,731	21,015	2,077	36	3
F_GBPUUSD1124	29.11.2024	1.2590	1.2519	0.57 %	0.01	1.2610	1.2565	10	433,887	16	-5	4	4
F_GBPUUSD1224	31.12.2024	1.2597	1.2506	0.73 %	0.01	1.2607	1.2569	13	564,410	51	1	36	4
F_RUBTRY1124	29.11.2024	0.0000	0.0000	0.00 %	0.00	0.0000	0.0000					4	19
F_RUBTRY1224	31.12.2024	0.4074	0.4074	0.00 %	0.00	0.4481	0.3667	4	162,972	0	0	36	19
F_USDTRY1124	29.11.2024	34.7054	34.6923	0.04 %	0.01	34.7200	34.6022	71,386	2,475,408,265	921,330	-56,346	4	13
F_USDTRY1224	31.12.2024	35.9059	35.9075	0.00 %	0.00	35.9110	35.8129	81,255	2,915,107,995	1,383,653	65,446	36	13
F_P_USDTRY1124	29.11.2024	0.0000	0.0000	0.00 %	0.00	0.0000	0.0000					4	13
F_P_USDTRY1224	31.12.2024	0.0000	0.0000	0.00 %	0.00	0.0000	0.0000					36	13
KIYMETLİ MADEN KONTRATLARI													
F_XAUTRYM0225	28.02.2025	3,289.330	3,359.390	-2.09 %	-70.06	3,348.000	3,287.360	47,499	157,472,032	99,113	38,461	95	12
F_XAUTRYM1224	31.12.2024	3,060.110	3,127.930	-2.17 %	-67.82	3,117.490	3,054.990	127,585	393,827,608	810,509	-7,889	36	12
F_XAUUSD0225	28.02.2025	2,677.000	2,736.600	-2.18 %	-59.60	2,726.650	2,656.800	7,365	685,902,395	9,989	995	95	6
F_XAUUSD1224	31.12.2024	2,651.500	2,712.700	-2.26 %	-61.20	2,704.200	2,632.000	49,586	4,571,131,794	115,494	2,128	36	6
PAY VADELİ													
F_AEFES1124	29.11.2024	215.960	211.160	2.27 %	4.80	217.510	209.200	13,355	284,319,955	17,648	-1,353	4	15
F_AEFES1224	31.12.2024	222.640	217.140	2.53 %	5.50	224.000	215.660	2,883	63,351,024	4,457	974	36	15
F_AKBNK1124	29.11.2024	59.990	60.850	-1.41 %	-0.86	62.100	59.750	625,528	3,793,482,505	239,978	-109,925	4	15
F_AKBNK1224	31.12.2024	61.880	62.650	-1.23 %	-0.77	63.870	61.680	210,732	1,317,639,132	211,032	104,333	36	15
F_AKSEN1124	29.11.2024	35.270	35.030	0.69 %	0.24	35.640	34.930	8,122	28,692,962	15,448	552	4	15
F_AKSEN1224	31.12.2024	36.380	36.080	0.83 %	0.30	36.690	35.960	2,425	8,811,343	11,462	1,600	36	15
F_ALARK1124	29.11.2024	97.910	96.840	1.10 %	1.07	98.650	96.230	17,482	170,896,624	39,245	-4,229	4	16
F_ALARK1224	31.12.2024	100.960	99.940	1.02 %	1.02	103.000	99.940	8,443	85,351,212	13,795	4,635	36	16
F_ARCLK1124	29.11.2024	145.510	142.780	1.91 %	2.73	147.000	142.060	12,789	184,746,017	10,157	-3,942	4	15
F_ARCLK1224	31.12.2024	149.680	147.480	1.49 %	2.20	151.400	147.700	7,728	114,703,401	9,480	6,397	36	15
F_ASELS1124	29.11.2024	69.470	68.870	0.87 %	0.60	69.910	67.830	73,389	507,323,388	120,590	-7,599	4	16
F_ASELS1224	31.12.2024	71.250	70.800	0.64 %	0.45	71.710	69.730	21,857	154,938,162	30,709	5,565	36	16
F_ASTOR1124	29.11.2024	98.330	97.190	1.17 %	1.14	99.580	96.430	26,879	262,587,259	40,693	-4,149	4	17
F_ASTOR1224	31.12.2024	99.770	98.340	1.45 %	1.43	100.680	98.290	12,313	121,851,410	16,753	5,382	36	17
F_BIMAS1124	29.11.2024	478.510	470.160	1.78 %	8.35	485.820	471.310	13,569	651,728,448	19,113	-1,117	4	14
F_BIMAS1224	31.12.2024	487.310	479.610	1.61 %	7.70	494.650	481.990	6,762	330,723,382	12,678	2,903	36	14
F_BRSAN1124	29.11.2024	467.130	460.250	1.49 %	6.88	476.600	462.500	3,543	165,956,575	2,863	9	4	18
F_BRSAN1224	31.12.2024	478.380	470.140	1.75 %	8.24	487.180	473.600	381	18,295,624	355	35	36	18
F_CIMSA1124	29.11.2024	40.450	39.790	1.66 %	0.66	41.560	39.860	35,169	143,344,637	31,928	-4,890	4	15
F_CIMSA1224	31.12.2024	41.690	40.990	1.71 %	0.70	42.860	41.200	4,941	20,766,116	7,151	1,264	36	15
F_DOAS1124	29.11.2024	211.920	209.830	1.00 %	2.09	213.990	208.820	2,273	48,058,108	4,841	-307	4	15
F_DOAS1224	31.12.2024	213.280	213.260	0.01 %	0.02	215.800	212.140	1,650	35,242,737	4,101	950	36	15
F_DOHOL1124	29.11.2024	14.580	14.310	1.89 %	0.27	14.610	14.330	133,240	193,323,610	261,265	1,055	4	15
F_DOHOL1224	31.12.2024	15.030	14.760	1.83 %	0.27	15.070	14.770	33,647	50,357,133	69,092	19,389	36	15
F_EKGYO1124	29.11.2024	12.060	12.210	-1.23 %	-0.15	12.460	11.920	1,023,881	1,251,175,159	1,325,144	-116,060	4	15
F_EKGYO1224	31.12.2024	12.450	12.590	-1.11 %	-0.14	12.830	12.330	351,587	443,722,818	427,742	202,542	36	15
F_ENJSA1124	29.11.2024	61.180	60.410	1.27 %	0.77	61.870	60.460	26,520	162,200,635	45,433	-7,486	4	15
F_ENJSA1224	31.12.2024	63.260	62.410	1.36 %	0.85	63.750	62.070	5,371	33,817,623	7,726	832	36	15
F_ENKAI1124	29.11.2024	51.360	51.120	0.47 %	0.24	52.110	50.800	79,501	409,375,041	60,338	-24,278	4	15
F_ENKAI1224	31.12.2024	52.080	51.860	0.42 %	0.22	53.340	51.350	41,080	214,256,407	43,917	18,311	36	15
F_EREGL1124	29.11.2024	51.070	50.510	1.11 %	0.56	51.520	50.310	194,521	990,787,793	222,600	-28,660	4	14
F_EREGL1224	31.12.2024	52.630	52.090	1.04 %	0.54	53.100	51.830	87,788	459,913,629	111,284	50,815	36	14
F_FROTO1124	29.11.2024	998.310	1,005.450	-0.71 %	-7.14	1,013.000	991.000	2,741	274,084,911	4,213	-69	4	16
F_FROTO1224	31.12.2024	1,019.250	1,033.660	-1.39 %	-14.41	1,043.490	1,015.000	1,145	117,346,008	3,109	229	36	16
F_GARAN1124	29.11.2024	120.660	120.110	0.46 %	0.55	122.000	118.420	111,101	1,339,282,012	96,916	-17,300	4	16
F_GARAN1224	31.12.2024	124.250	123.690	0.45 %	0.56	125.600	122.060	36,491	452,511,245	67,258	12,424	36	16
F_GUBRF1124	29.11.2024	223.710	231.600	-3.41 %	-7.89	235.010	215.350	36,538	823,547,163	55,297	710	4	17
F_GUBRF1224	31.12.2024	231.260	239.150	-3.30 %	-7.89	242.410	222.740	11,702	271,540,042	19,695	4,277	36	17
F_HALKB1124	29.11.2024	16.330	16.500	-1.03 %	-0.17	16.770	16.270	136,271	223,903,902	156,108	-33,588	4	16
F_HALKB1224	31.12.2024	16.800	17.020	-1.29 %	-0.22	17.280	16.480	26,921	45,542,186	24,967	2,819	36	16
F_HEKTS1124N1	29.11.2024	4.010	3.830	4.70 %	0.18	4.140	3.830	536,235	589,802,851	176,777	-25,780	4	16
F_HEKTS1224	31.12.2024	4.070	3.920	3.83 %	0.15	4.210	3.890	232,453	93,751,733	185,544	81,844	36	16

ViOP Bülten

Sözleşme Kodu	Vade Ayı	Uzlaşma Fiyatı	Önceki Uzlaşma Fiyatı	Değişim	Değişim Puan	Gün İçi Yüksek	Gün İçi Düşük	İşlem Miktarı	İşlem Hacim	Açık Pozisyon	Açık Pozisyon Değişimi	Vadeye Kalan Gün Sayısı	Takasbank Başlangıç Teminatı %
PAY VADELİ													
F_ISCTR1124	29.11.2024	13.610	13.680	-0.51 %	-0.07	13.920	13.560	1,783,640	2,444,275,807	1,084,894	-234,362	4	15
F_ISCTR1224	31.12.2024	14.050	14.120	-0.50 %	-0.07	14.340	14.010	429,442	607,443,816	426,116	150,012	36	15
F_KCHOL1124	29.11.2024	197.250	195.510	0.89 %	1.74	199.690	195.380	61,858	1,224,983,508	98,651	-6,233	4	15
F_KCHOL1224	31.12.2024	203.610	201.640	0.98 %	1.97	206.000	202.090	22,281	455,042,451	33,333	12,298	36	15
F_KONTR1124	29.11.2024	47.730	47.930	-0.42 %	-0.20	48.100	46.320	14,715	69,165,989	21,962	-2,028	4	17
F_KONTR1224	31.12.2024	47.830	48.490	-1.36 %	-0.66	48.750	46.660	5,541	26,190,686	12,031	2,879	36	17
F_KOZAA1124	29.11.2024	72.400	75.640	-4.28 %	-3.24	76.560	72.050	80,564	601,771,402	58,861	-7,693	4	15
F_KOZAA1224	31.12.2024	74.740	77.980	-4.15 %	-3.24	78.930	74.700	12,821	98,916,582	15,115	4,004	36	15
F_KOZAL1124	29.11.2024	21.300	21.640	-1.57 %	-0.34	21.960	21.260	413,995	894,806,176	465,558	7,767	4	16
F_KOZAL1224	31.12.2024	21.990	22.340	-1.57 %	-0.35	22.640	21.960	118,584	264,942,552	193,603	62,540	36	16
F_KRDMD1124	29.11.2024	27.600	27.030	2.11 %	0.57	27.940	26.920	304,372	836,156,192	222,793	-3,726	4	15
F_KRDMD1224	31.12.2024	28.460	27.860	2.15 %	0.60	28.800	27.800	103,242	291,943,906	77,416	35,921	36	15
F_MGROS1124	29.11.2024	484.330	469.140	3.24 %	15.19	485.000	469.820	7,566	363,245,797	16,593	-33	4	15
F_MGROS1224	31.12.2024	497.900	483.250	3.03 %	14.65	499.000	484.250	1,986	98,107,660	5,191	282	36	15
F_ODAS1124	29.11.2024	6.520	6.360	2.52 %	0.16	6.600	6.360	337,521	218,746,757	386,723	-6,847	4	15
F_ODAS1224	31.12.2024	6.720	6.570	2.28 %	0.15	6.810	6.570	31,101	20,737,120	66,446	5,263	36	15
F_OYAKC1124	29.11.2024	68.960	67.580	2.04 %	1.38	71.340	67.820	34,775	243,151,617	23,318	-2,673	4	15
F_OYAKC1224	31.12.2024	71.130	69.670	2.10 %	1.46	73.650	70.280	14,308	103,650,397	12,210	5,087	36	15
F_PETKM1124	29.11.2024	18.640	18.470	0.92 %	0.17	18.770	18.400	275,271	511,453,066	273,279	-78,423	4	15
F_PETKM1224	31.12.2024	19.230	19.020	1.10 %	0.21	19.340	18.980	114,512	219,061,143	147,472	75,913	36	15
F_PGSUS1124	29.11.2024	230.610	223.280	3.28 %	7.33	236.880	223.400	56,966	1,308,796,553	34,115	-492	4	16
F_PGSUS1224	31.12.2024	237.890	229.950	3.45 %	7.94	243.950	229.950	14,708	346,466,591	14,940	5,105	36	16
F_SAHOL1124	29.11.2024	91.340	91.930	-0.64 %	-0.59	93.250	91.170	73,405	678,561,941	150,304	-9,157	4	14
F_SAHOL1224	31.12.2024	93.950	94.570	-0.66 %	-0.62	95.900	93.830	27,260	259,224,371	54,880	9,255	36	14
F_SASA1124	29.11.2024	4.270	4.210	1.43 %	0.06	4.420	4.150	1,229,293	521,682,658	1,008,286	31,483	4	16
F_SASA1224	31.12.2024	4.410	4.330	1.85 %	0.08	4.550	4.270	405,378	176,514,599	513,240	199,207	36	16
F_SISE1124	29.11.2024	41.390	40.960	1.05 %	0.43	41.920	40.990	153,643	635,400,021	138,475	-27,769	4	14
F_SISE1224	31.12.2024	42.590	42.150	1.04 %	0.44	43.430	42.150	68,643	291,530,084	118,255	50,003	36	14
F_SOKM1124	29.11.2024	40.930	40.260	1.66 %	0.67	41.250	40.250	41,350	169,166,833	85,966	-13,005	4	15
F_SOKM1224	31.12.2024	42.120	41.570	1.32 %	0.55	42.510	41.670	13,665	57,612,250	15,828	8,387	36	15
F_TAVHL1124	29.11.2024	275.600	269.780	2.16 %	5.82	280.970	270.710	12,321	340,685,502	18,458	-595	4	15
F_TAVHL1224	31.12.2024	283.570	277.990	2.01 %	5.58	289.000	279.260	8,617	244,990,681	9,637	6,430	36	15
F_TCELL1124	29.11.2024	94.040	94.040	0.00 %	0.00	94.910	93.100	108,879	1,021,662,592	162,358	-27,458	4	14
F_TCELL1224	31.12.2024	94.130	94.250	-0.13 %	-0.12	95.090	93.250	42,007	394,363,670	132,339	17,156	36	14
F_THYAO1124	29.11.2024	297.790	280.960	5.99 %	16.83	301.020	281.600	124,221	3,610,277,732	75,667	-7,896	4	15
F_THYAO1224	31.12.2024	306.670	289.410	5.96 %	17.26	309.880	290.320	46,242	1,377,053,708	59,615	23,215	36	15
F_TKFEN1124	29.11.2024	77.650	83.250	-6.73 %	-5.60	83.790	77.400	35,209	282,412,919	37,399	-1,159	4	16
F_TKFEN1224	31.12.2024	80.150	85.850	-6.64 %	-5.70	86.300	80.000	6,923	56,545,251	9,231	3,631	36	16
F_TOASO1124	29.11.2024	208.290	208.820	-0.25 %	-0.53	213.430	205.810	26,272	547,967,879	38,499	-1,071	4	14
F_TOASO1224	31.12.2024	214.850	215.710	-0.40 %	-0.86	219.890	212.200	10,280	221,160,013	11,303	4,146	36	14
F_TSKB1124	29.11.2024	12.680	12.780	-0.78 %	-0.10	12.900	12.560	402,544	512,880,621	362,390	-48,112	4	15
F_TSKB1224	31.12.2024	13.090	13.190	-0.76 %	-0.10	13.300	12.970	227,081	299,570,428	202,821	187,057	36	15
F_TTKOM1124	29.11.2024	46.820	47.210	-0.83 %	-0.39	47.640	46.340	74,367	348,739,990	113,683	-19,478	4	15
F_TTKOM1224	31.12.2024	48.050	48.660	-1.25 %	-0.61	49.050	47.600	19,753	95,208,356	28,102	3,393	36	15
F_TUPRS1124	29.11.2024	148.940	147.430	1.02 %	1.51	150.820	147.020	55,019	821,088,086	62,012	-10,759	4	15
F_TUPRS1224	31.12.2024	152.930	150.770	1.43 %	2.16	154.960	150.570	37,401	571,997,113	51,044	23,523	36	15
F_ULKER1124	29.11.2024	111.140	103.910	6.96 %	7.23	112.800	104.210	15,441	168,558,936	10,855	-1,762	4	15
F_ULKER1224	31.12.2024	113.880	106.910	6.52 %	6.97	115.480	106.800	4,975	55,605,406	7,250	286	36	15
F_VAKBN1124	29.11.2024	24.610	25.800	-4.61 %	-1.19	26.260	24.590	198,937	501,716,974	163,963	-12,651	4	15
F_VAKBN1224	31.12.2024	25.340	26.610	-4.77 %	-1.27	27.070	25.320	32,761	84,610,022	52,581	-3,706	36	15
F_VESTL1124	29.11.2024	62.760	61.290	2.40 %	1.47	64.440	61.340	23,315	147,183,527	29,161	-806	4	17
F_VESTL1224	31.12.2024	64.730	63.220	2.39 %	1.51	66.450	63.340	3,705	24,145,591	13,469	1,003	36	17
F_YKBNK1124	29.11.2024	29.480	29.400	0.27 %	0.08	30.060	29.140	1,188,986	3,511,406,489	796,838	-298,210	4	15
F_YKBNK1224	31.12.2024	30.440	30.290	0.50 %	0.15	30.970	30.100	424,038	1,292,827,715	395,237	250,931	36	15

Genel Müdürlük

Esentepe Mh. Ecza Sk. Safter Han İş Merkezi No:6 Şişli/İstanbul – (0212) 286 30 00

Beylikdüzü

Hayrettin Paşa Mah. 1993 Sokak No:22 Ferah Residence Daire A1 Esenyurt – (0212) 270 26 43

Erenköy

Bağdat Caddesi Beyaz Apt. No: 339 D:5 Erenköy – (0216) 301 10 45

Levent

Nispetiye Mah. Aytar Cad Metro İş Merkezi No. 10 İç Kapı No: 1 Beşiktaş – (0212) 286 30 00

Suadiye

Suadiye Mah. Öncü Sokak Büyük Hanlı Konutları B1 Blok K:8 D:22 Kadıköy – (0216) 350 01 43

Ankara

Tunalı Hilmi Cad. 60/12 Kavaklıdere – (0312) 426 16 61

Bursa

Çekirge Mah. Çekirge Cad. Gökçen Apt. Blok 97/1 C Osmangazi – (0224) 233 43 37

Malatya

Sancaktar Mah. Aslantepeler Cad. Canbaylar Plaza No. 93/9 Battalgazi – (0422) 377 90 00

Adana

Çınarlı Mah. 61027 SK. Sunar Nuri Çomu İş Merkezi Sitesi A Blok No:18 İç Kapı No:124 Seyhan – (0322) 355 31 45

Aydın

Güzelhisar Mahallesi Albay Şefik Caddesi No:4 Ronensans Plaza İç Kapı No:17 Efeler/AYDIN – (0256) 218 22 95

Denizli

Sıracapılar Mahallesi 1585 Sokak Kaygün İş Merkezi No:3 İç Kapı No:13 Merkezefendi – (0258) 295 08 99

Eskişehir

Akarbaşı Mah. Atatürk Bul. Yağmur Apt. No : 87A Odunpazarı – (0222) 211 20 45

İzmir

Çınarlı Mah. Ozan Abay Cad. Egeperla No: 10 / 201 Konak / İzmir – (0234) 270 44 67

İzmit

Karabaş Mah. Ankara Karayolu Cad. No: 65/3 Kocaeli – (0262) 999 68 97

Kapalıçarşı

Molla Fenari Mah. Kürkcüler Çarşısı Sk. No:25 İç Kapı No:1 Fatih / İstanbul – (0212) 513 40 01

Mersin

Güvenevler Mah. 1928 Sk. İkinci Global İş Merkezi No:5 İç Kapı No:6 Yenişehir/MERSİN – (0324) 241 33 15

Niğde

Aşağı Kayabaşı Mah. Dr. Sami Yağız Cad. Kültür Plaza No:32 Kat:1/4 Niğde – (0388) 214 19 35

**YASAL UYARI**

Bu rapor, bir veya daha fazla sermaye piyasası aracı veya bunları ihraç eden ortaklıklar ve kuruluşlar ile piyasa eğilimleri hakkında, belirli bir kişiye veya mali durumları, risk ve getiri tercihleri benzer nitelikteki bir gruba yönelik olmamak kaydıyla, Marbaş Menkul Değerler A.Ş. müşterilerine ve/veya dağıtım kanallarına yönelik olarak Marbaş Menkul Değerler A.Ş.'nin anlaşmalı olduğu dışarıdan hizmet sağlayıcı kuruluş tarafından hazırlanmıştır. Burada yer alan yatırım bilgi, yorum ve tavsiyeleri yatırım danışmanlığı kapsamında değildir. Yatırım danışmanlığı hizmeti, yetkili kuruluşlar tarafından kişilerin risk ve getiri tercihleri dikkate alınarak kişiye özel sunulmaktadır. Burada yer alan yorum ve tavsiyeler ise genel niteliktedir. Bu tavsiyeler mali durumunuz ile risk ve getiri tercihlerinize uygun olmayabilir. Bu nedenle, sadece burada yer alan bilgilere dayanarak yatırım kararı verilmesi beklentilerinize uygun sonuçlar doğurmayabilir. Bu rapor ve yorumlardaki yazılar, bilgiler ve grafikler, ulaşılabilen ilk kaynaklardan iyi niyetle ve doğruluğu, geçerliliği, etkinliği velhasıl her ne şekilde, suret ve nam altında olursa olsun herhangi bir karara dayanak oluşturması hususunda herhangi bir teminat, garanti oluşturmadan, yalnızca bilgi edinilmesi amacıyla derlenmiştir. İş bu raporlardaki yorumlardan; eksik bilgi ve/veya güncellenme gibi konularda ortaya çıkabilecek zararlardan Marbaş Menkul Değerler A.Ş. ve çalışanları sorumlu değildir. Marbaş Menkul Değerler A.Ş. her an, hiçbir şekilde ve surette ön ihbara ve/veya ihtara gerek kalmaksızın söz konusu bilgileri, tavsiyeleri değiştirebilir ve/veya ortadan kaldırabilir. Genel anlamda bilgi vermek amacıyla hazırlanmış olan iş bu rapor ve yorumlar, kapsamı bilgiler, tavsiyeler hiçbir şekilde ve surette Marbaş Menkul Değerler A.Ş.'nin herhangi bir taahhüdünü tazammum etmediğinden, bu bilgilere istinaden her türlü özel ve/veya tüzel kişiler tarafından alınacak kararlar, varılacak sonuçlar, gerçekleştirilecek işlemler ve oluşabilecek her türlü riskler bizatihi bu kişilere ait ve raci olacaktır. Hiçbir şekilde ve surette ve her ne nam altında olursa olsun, her türlü gerçek ve/veya tüzel kişinin, gerek doğrudan gerek dolayısı ile ve bu sebeplerle uğrayabileceği her türlü doğrudan ve/veya dolayısıyla oluşacak maddi ve manevi zarar, kar mahrumiyeti, velhasıl her ne nam altında olursa olsun uğrayabileceği zararlardan hiçbir şekilde ve surette Marbaş Menkul Değerler A.Ş. ve çalışanları sorumlu tutulamayacak ve hiçbir şekilde ve surette her ne nam altında olursa olsun Marbaş Yatırım Menkul Değerler A.Ş. çalışanlarından talepte bulunulmayacaktır.