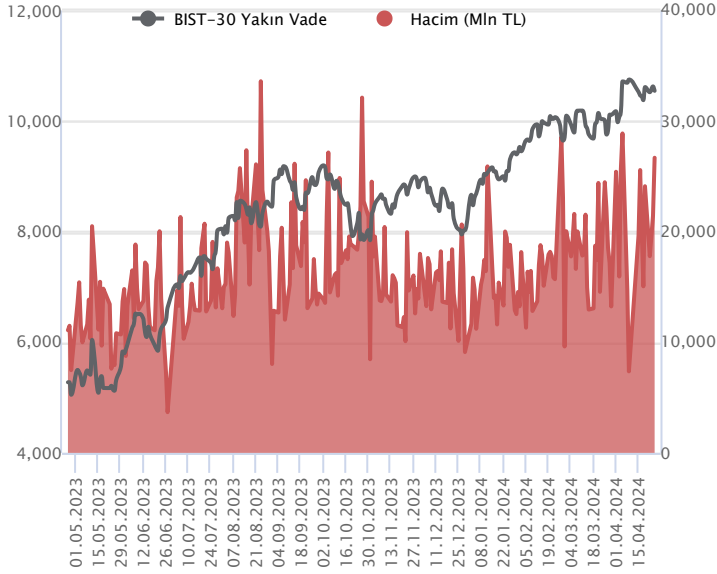


Sözleşme Kodu	Vade Ayı	Uzlaşma Fiyatı	Önceki Uzlaşma Fiyatı	Değişim	Değişim Puan	Gün İçi Yüksek	Gün İçi Düşük	İşlem Miktarı	İşlem Hacim	Açık Pozisyon	Açık Pozisyon Değişimi	Vadeye Kalan Gün Sayısı	Takasbank Başlangıç Teminatı %
<b>ENDEKS KONTRATLARI</b>													
F_XU0300424	30.04.2024	10,525.75	10,617.00	-0.86 %	-91.25	10,687.25	10,452.25	252,042.00	26,685,985,057.50	205,582.00	-56,433.00	5	14
F_XU0300624	28.06.2024	11,327.25	11,422.00	-0.83 %	-94.75	11,450.00	11,265.25	119,310.00	13,567,065,462.50	84,242.00	43,517.00	64	14

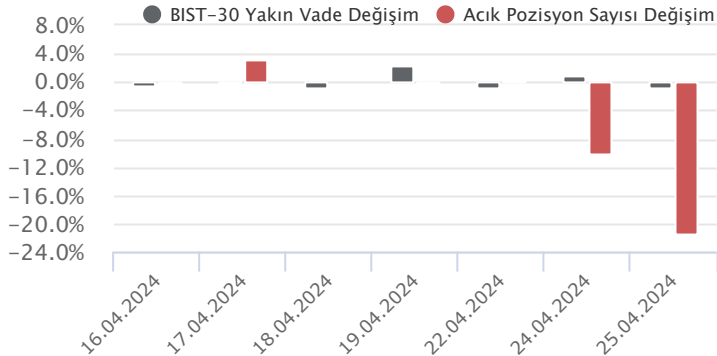
**BIST 30 Yakın Vadeli Kontratı**


Nisan vadeli endeks sözleşmesi 10.452,25 – 10.687,25 seviyeleri arasında hareket ederek günü %0,86 oranında düşüşle 10.525,75 uzlaşma fiyatından tamamladı. Günün ilk yarısında yukarı yönlü denemelerin takip edildiği sözleşmede günün devam eden bölümünde dalgalı seyrin etkisini sürdürdüğü ve kazançların geri verildiği bir fiyatlama takip edildi. Akşam seans kapanışı da 10.547,00 puandan gerçekleşti. Beklentilerin altında gelen büyüme verisi sonrasında ABD borsaları dün günü düşüşlerle tamamlarken, ABD vadelilerinde bu sabah pozitif bir seyir etkili oluyor. Asya piyasalarında genel olarak yeşil bir renk hâkim. Avrupa vadeli ve CFD endeksleri hafif alıcılı açılışlara işaret ediyor. Nisan vadeli sözleşmesinin güne hafif alıcılı bir başlangıç yapmasını bekliyoruz.

Son dönemde gün içi volatilitenin yüksek seyrettiği sözleşmede 10.500 üzerinde tutunmanın korunması önem taşımaktadır. 10.500 desteği altındaki fiyatlamalarda 10.450 – 10.400 aralığı ilk güçlü destek bölgesi olup, devamında 10.325 ve 10.268 seviyelerine doğru geri çekilmeler gündeme gelebilir. Yukarı yönlü denemelerde 10.600 ve 10.650 seviyeleri ilk güçlü direnç noktalarıdır. 10.650 üzerindeki tutunmalarda 10.690 – 10.730 – 10.770 ve zirve seviyesinin bulunduğu 10.824 direnç konumunda bulunmaktadır.

Endeks - 30 Yakın Vade Aracı Kurum Dağılımı Günlük Değişim					
Long			Short		
Kurum	Net Lot	Pay (%)	Kurum	Net Lot	Pay (%)
İş Yatırım	17.409	54	Teb Yatırım	16.447	51
Ak Yatırım	7.324	23	HSBC Yatırım	4.968	15
Garanti BBVA	4.158	13	Bank of America	2.903	9
Ünlü Menkul	1.144	4	Yatırım Finansman	1.365	4
Tera Yatırım	607	2	Deniz Yatırım	1.332	4
Diğer	1.920	6	Diğer	5.547	17
İlk 5 Kurum Alım Ağırlıklı					

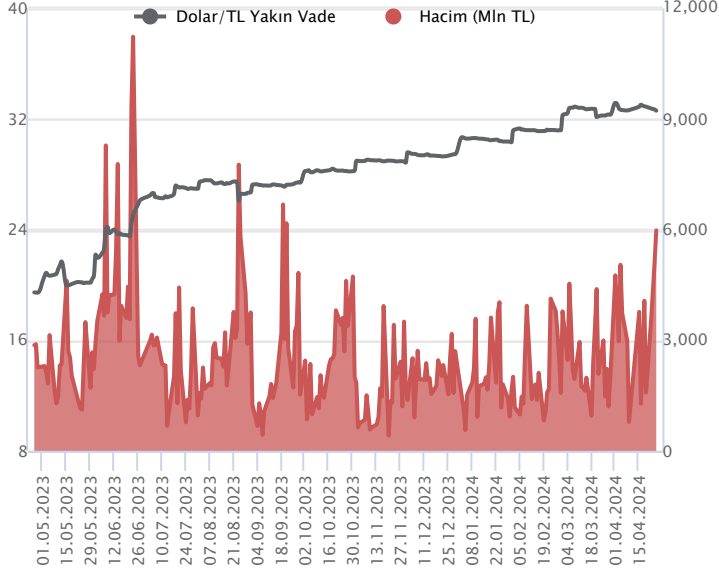
Endeks - 30 Yakın Vade Aracı Kurum Dağılımı Tüm Vade					
Long			Short		
Kurum	Net Lot	Pay (%)	Kurum	Net Lot	Pay (%)
Teb Yatırım	49.276	47	Bank of America	38.434	37
Yapı Kredi Yatırım	23.028	22	İş Yatırım	21.036	20
Deniz Yatırım	15.545	15	HSBC Yatırım	15.529	15
Ziraat Yatırım	5.947	6	Garanti BBVA	6.874	7
Ünlü Menkul	3.177	3	QNB Finans Yatırım	5.103	5
Diğer	7.452	7	Diğer	17.455	17
İlk 5 Kurum Alım Ağırlıklı					



Fiyat (%)	Açık Pozisyon (%)	Yorum
Artış	Artış	Yükselişin devamlılığı için sinyal olarak kabul edilebilir.
Artış	Azalış	Yükselişin desteklenmediğini gösterir.
Azalış	Artış	Düşüşlerin devamlılığı için sinyal olarak kabul edilebilir.
Azalış	Azalış	Düşüşlerin desteklenmediğini gösterir.

Sözleşme Kodu	Vade Ayı	Uzlaşma Fiyatı	Önceki Uzlaşma Fiyatı	Değişim	Değişim Puan	Gün İçi Yüksek	Gün İçi Düşük	İşlem Miktarı	İşlem Hacim	Açık Pozisyon	Açık Pozisyon Değişimi	Vadeye Kalan Gün Sayısı	Takasbank Başlangıç Teminatı %
<b>DÖVİZ KONTRATLARI</b>													
F_EURTRY0424	30.04.2024	34.9325	34.9522	-0.06 %	-0.02	35.1000	34.9001	5,294	185,240,599	16,199	-1,198	5	14
F_EURTRY0524	31.05.2024	36.4091	36.3312	0.21 %	0.08	36.4300	36.3000	84	3,058,178	643	66	36	14
F_EURUSD0424	30.04.2024	1.0716	1.0694	0.21 %	0.00	1.0743	1.0685	10,318	359,124,855	23,385	-4,919	5	4
F_EURUSD0524	31.05.2024	1.0733	1.0716	0.16 %	0.00	1.0745	1.0697	4,767	166,074,205	3,958	1,997	36	4
F_USDTRY0424	30.04.2024	32.6106	32.6992	-0.27 %	-0.09	32.7099	32.5810	183,078	5,981,109,885	576,304	-81,321	5	14
F_USDTRY0524	31.05.2024	33.8604	33.9596	-0.29 %	-0.10	33.9435	33.0057	80,237	2,719,814,919	829,214	27,875	36	14

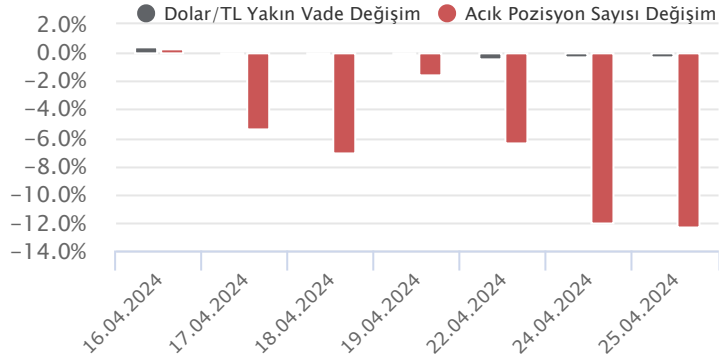
**Dolar/TL Yakın Vadeli Kontratı**



Nisan vadeli Dolar/TL sözleşmesi dün 32,6992 ile 32,7099 seviyeleri arasında dalgalanarak günü yüzde 0,27'lik düşüşle 32,6106 uzlaşma fiyatından tamamladı. TCMB Para Politikası Kurulu faiz kararını açıkladı. TCMB, politika faizini yüzde 50 düzeyinde sabit bıraktı. Karar metninde aylık enflasyonun ana eğiliminde belirgin ve kalıcı bir düşüş sağlanana ve enflasyon beklentileri öngörülen tahmin aralığına yakınsayana kadar sıkı para politikası duruşu sürdürüleceği bildirildi. Faiz kararının fiyatlamalara etkisi çok sınırlı kaldı. ABD tarafında birinci çeyreğe ilişkin ilk okuma büyüme verisi yüzde 2,5 beklentinin altında yüzde 1,6 olarak açıklandı. İşsizlik maaşı başvuruları ise geçen hafta 207 bin ile pozitif görünüm sergiledi. Bugün yurt içerisinde veri akışı sakin. ABD tarafında ise Fed'in favori enflasyon göstergesi olarak takip ettiği çekirdek kişisel tüketim harcamaları takip edilecek. Dolar/TL spot kuru, bu sabah saat 08:20 itibarıyla 32,55'li seviyelerde hareket ediyor. Dolar endeksi ise 105,68 civarında hareket ediyor.

Dolar/TL Yakın Vade Aracı Kurum Dağılımı Günlük Değişim					
Long			Short		
Kurum	Net Lot	Pay (%)	Kurum	Net Lot	Pay (%)
Akbank	88.426	73	Ak Yatırım	41.833	35
Deutsche Bank	13.467	11	QNB Finans Yatırım	18.679	16
Garanti BBVA	11.205	9	İş Yatırım	15.715	13
Finansbank	3.115	3	Oyak Yatırım	13.317	11
Yapı ve Kredi	2.000	2	Bank of America	10.039	8
Diğer	2.372	2	Diğer	21.002	17
İlk 5 Kurum Alım Ağırlıklı					

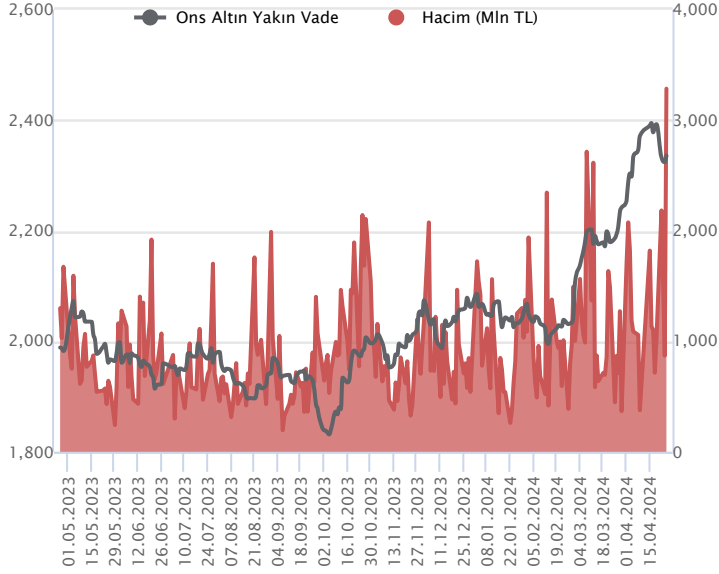
Dolar/TL Yakın Vade Aracı Kurum Dağılımı Tüm Vade					
Long			Short		
Kurum	Net Lot	Pay (%)	Kurum	Net Lot	Pay (%)
Yapı Kredi Yatırım	104.959	23	Yapı ve Kredi	126.771	28
Bank of America	81.094	18	İş Bankası	108.910	24
Garanti BBVA	55.572	12	Akbank	104.555	23
Denizbank	54.367	12	Finansbank	47.746	11
İnfo Yatırım	24.350	5	QNB Finans Yatırım	46.098	10
Diğer	134.584	30	Diğer	20.845	5
İlk 5 Kurum Satım Ağırlıklı					



Fiyat (%)	Açık Pozisyon (%)	Yorum
Artış	Artış	Yükselişin devamlılığı için sinyal olarak kabul edilebilir.
Artış	Azalış	Yükselişin desteklenmediğini gösterir.
Azalış	Artış	Düşüşlerin devamlılığı için sinyal olarak kabul edilebilir.
Azalış	Azalış	Düşüşlerin desteklenmediğini gösterir.

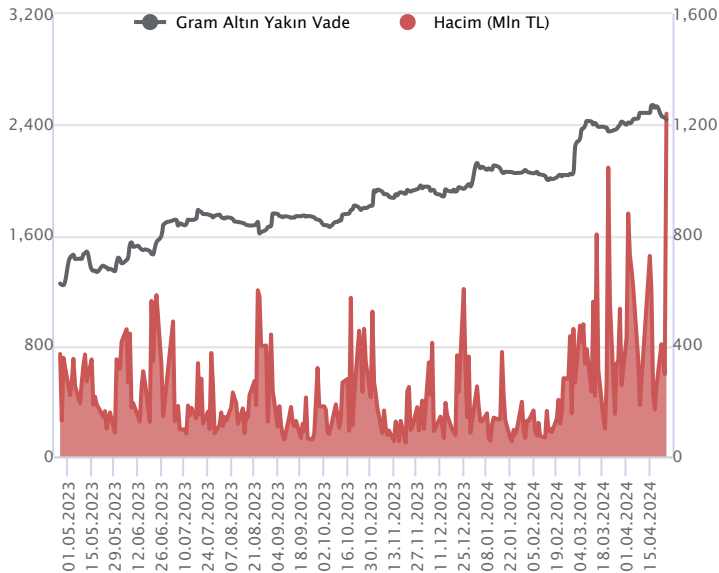
Sözleşme Kodu	Vade Ayı	Uzlaşma Fiyatı	Önceki Uzlaşma Fiyatı	Değişim	Değişim Puanı	Gün İçi Yüksek	Gün İçi Düşük	İşlem Miktarı	İşlem Hacim	Açık Pozisyon	Açık Pozisyon Değişimi	Vadeye Kalan Gün Sayısı	Takasbank Başlangıç Teminatı %
<b>ALTIN KONTRATLARI</b>													
F_XAUTRYM0424	30.04.2024	2,440.390	2,451.670	-0.46 %	-11.28	2,455.890	2,424.940	508,641	1,239,781,491	908,109	-27,242	5	14
F_XAUTRYM0624	28.06.2024	2,665.790	2,659.330	0.24 %	6.46	2,770.010	2,613.990	471,327	1,254,007,734	809,026	364,771	64	14
F_XAUUSD0424	30.04.2024	2,335.500	2,336.950	-0.06 %	-1.45	2,347.650	2,315.000	43,420	3,283,479,573	39,871	-11,080	5	8
F_XAUUSD0624	28.06.2024	2,360.900	2,362.900	-0.08 %	-2.00	2,374.250	2,341.350	29,639	2,269,002,766	27,375	11,603	64	8

### ONS ALTIN Yakın Vadeli Kontratı



Nisan vadeli ons altın sözleşmesi dün 2315,00-2347,65\$ arasında seyrederek, günü yüzde 0,06 düşüyle 2335,50\$ uzlaşma fiyatından tamamladı. Spot piyasada saat 08:00 itibariyle ons altın 2336\$ seviyesinde izleniyor. Sözleşmede görülen yatay seyir sebebiyle mevcut stratejimizi koruyabiliriz. Bugün içinde 2320-2346\$ arasını nötr olarak izlemeye devam ediyoruz. Sözleşmede 2346\$ direnç noktası olarak izleniyor. Bu direncin üzerinde kapanışların devamında yukarı yönlü pozisyonların artması beklenebilir. Bu durumda sözleşme için 2322\$ stop seviyesi belirlenerek 2392\$ seviyesi değerlendirilebilir. Geri çekilmelerde ise 2320\$ destek noktası olarak takip ediliyor. Bu destek altı kapanışlarda 2343\$ stop seviyesi olmak koşuluyla 2273\$ seviyesi takip edilebilir. ABD'de 1.çeyrek ilk okuma verisi açıklandı. Ülke ekonomisi beklentilerin altında yüzde 1,6 büyüdü. Beklentiler yüzde 2,5 büyümesi yönündeydi. Verinin detayına bakıldığında, tüketici harcamaları, konut ve konut dışı sabit yatırımlar ile eyalet ve yerel kamu harcamalarındaki artışın, veri üzerinde etkili olduğu görülmektedir. Bugün ABD'de çekirdek kişisel tüketim harcamaları açıklanacak. Fed'in yakından izlediği bir veri olması sebebiyle piyasalarda oynaklığa neden olabilir. Sözleşmede olası oynaklığa karşı yatırımcıların aktif bir kar al/zarar durdur seviyesi belirleyerek hareket etmeleri daha sağlıklı olabilir.

### GRAM ALTIN Yakın Vadeli Kontratı

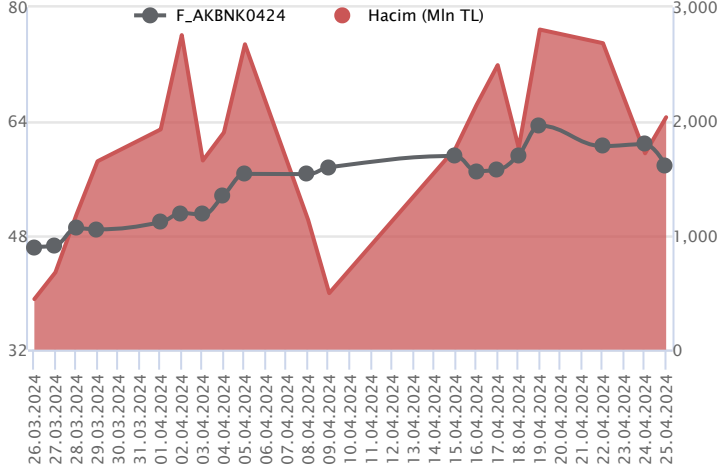


Nisan vadeli gram altın sözleşmesi dün 2424,94-2455,89 TL arasında dalgalanarak, günü yüzde 0,46 kayıpla 2440,39 TL uzlaşma fiyatından tamamladı. Spot piyasada saat 08:00 itibariyle gram altın 2445 TL işlem görüyor. Yurt içinde dün TCMB'nin faiz kararı takip edildi. Merkez, piyasaların beklentisi doğrultusunda politika faizini yüzde 50 seviyesinde sabit bıraktı. TCMB'nin iç talebi izlemek üzere beklemeye geçtiği, ancak ek faiz artışlarına kapıyı açık bıraktığı görülmektedir. Bugün içeride veri takvimi sakin. ABD'de dün beklentilerin altında bir büyüme verisi açıklandı. ABD'de 1.çeyrek ilk okuma büyüme verisi yüzde 1,6 olarak gerçekleşti. Veri sonrası, ABD Hazine Bakanı Janet Yellen yapmış olduğu açıklamasında, ABD ekonomisinin çok iyi performans gösterdiğini ve Biden yönetiminin Çin'in aşırı endüstriyel kapasitesinden kaynaklanan tehditlere yanıt vermek için tüm seçenekleri açık tuttuğunu belirtti. Bugün içinde ABD'de Fed'in yakından izlediği ve ekonomik projeksiyonlarında yer verdiği, çekirdek kişisel tüketim harcamaları endeksi açıklanacak. Veri bazlı hareketler görülebilir. Fed üyelerinin de konuşmaları izlenebilir. Sözleşmede olası oynaklığa karşı yatırımcıların aktif bir kar al/zarar durdur seviyesi belirleyerek hareket etmeleri daha sağlıklı olabilir.

Sözleşme	Vade Ayı	Son Uzlaşma	Önceki Uzlaşma	Değişim %	Günün Düşüğü	Günün Yükselişi	İşlem Adedi	İşlem Hacmi
<b>PAY VADELİ SÖZLEŞMELERİNDE EN FAZLA İŞLEM GÖRENLER</b>								
F_AKBNK0424	30.04.2024	57.830	60.800	-4.9 %	57.430	61.160	342,704	2,037,122,580
F_THYAO0424	30.04.2024	314.560	312.560	0.6 %	309.840	315.300	61,491	1,923,342,237
F_YKBNK0424	30.04.2024	30.150	31.510	-4.3 %	30.000	31.550	474,782	1,464,507,680

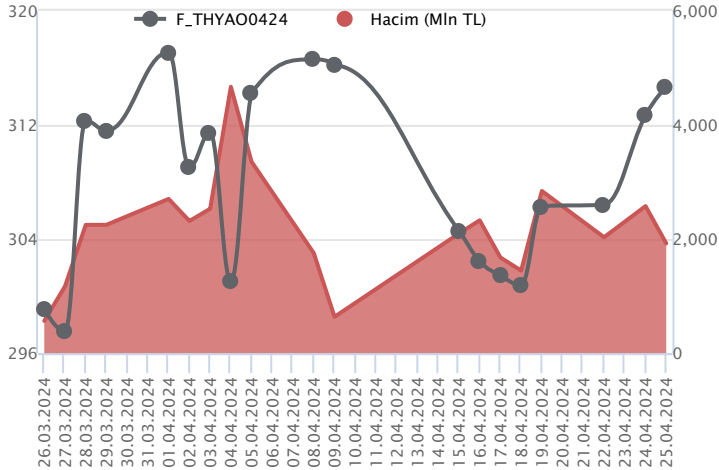
Pay vadeli sözleşmeleri, düşük teminatlarla yüksek tutarlı pozisyonlar almayı mümkün kılar. Pay vadeli sözleşmeleri ile ilgili daha detaylı bilgi almak için Marbaş Menkul Değerler A.Ş. ile iletişime geçebilirsiniz.

### F\_AKBNK0424 Vadeli Kontratı



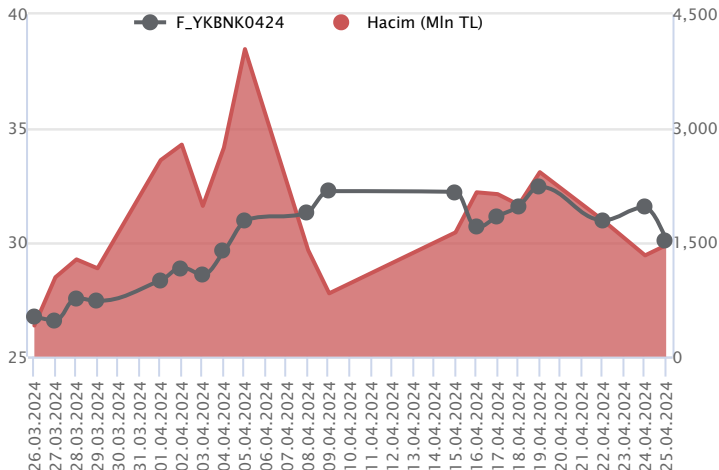
TCMB sonrası bankacılık endeksinde kayıpların %3'ü aştığı görülürken, Nisan vadeli AKBNK sözleşmesi 57,43 TL ve 61,16 TL seviyeleri arasında dalgalanarak günü 57,83 TL uzlaşma fiyatından %4,9'luk kayıpla tamamladı. Kısa vadeli ortalamaların altına fiyatlananın sarktığı sözleşmede geri çekilmenin devam devamında 57,00 TL ve 14 günlük ortalamanın bulunduğu 56,70 TL izlenen ilk destek seviyeleridir. 56,70 TL desteğinin altına fiyatlananın sarkması halinde baskı artış kaydedeceğinden 56,00 TL ve 55,73 TL takip edilecek desteklerdir. Tepki alımlarında sözleşmede ilk etapta 58,00 TL üzeri kapanışlara ihtiyaç olduğu görüşüdeyiz. Bu koşulun sağlanması durumunda 58,60 TL ve 59,28 TL seviyeleri öne çıkacak dirençlerdir. Gerek sektör gerek piyasa genelinde yaşanan volatilité sebebiyle alınacak pozisyonlarda temkinli olunması aktif bir stop-loss stratejisine bağılı kalınması faydalı olacaktır.

### F\_THYAO0424 Vadeli Kontratı



Nisan vadeli THYAO pay sözleşmesi 309,84 – 315,30 TL aralığında hareket ederek günü %0,6 oranında yükselişle 314,56 TL uzlaşma fiyatından tamamladı. Geçen hafta İsrail – İran arasında gerilim nedeniyle dalgalı bir seyrin öne çıktığı havacılık sektöründe bu hafta içerisinde toparlanma çabası gözlenirken, dün THYAO cephesinde dalgalı bir fiyatlama takip edildi. Nisan vadeli THYAO sözleşmesinde kısa vadede 315,50 ve 316,20 seviyeleri kısa vadeli ilk direnç noktaları olup, bu seviyeler üzerindeki tutunmalarda yükselişlerin devamı beklenebilir. Bu durumda 317,00 – 318,00 - 319,50 ve 321,00 seviyeleri direnç konumunda bulunmaktadır. Sözleşmede satışların yaşanması durumunda ise 313,50 – 312,00 – 310,90 ve 310,00 seviyeleri kısa vadeli destek noktalarıdır. 310,00 desteği altında satıcılı seyrin etkisini sürdürebileceği sözleşmede 308,50 – 306,70 ve 305,00 doğru geri çekilmeler gündeme gelebilir.

### F\_YKBNK0424 Vadeli Kontratı



Bankacılık endeksinde negatif seyir kaydedilirken, Nisan vadeli YKBNK sözleşmesi 30,00 TL ve 31,55 TL seviyeleri arasında dalgalanarak günü 30,15 TL uzlaşma fiyatından %4,3'lük kayıpla tamamladı. Son iki haftalık kazancın geri verildiği sözleşmede 30,00 TL takip edilecek ilk destek konumunda yer almaktadır. Bu desteğin aşağı yönlü kırılması halinde 22 günlük ortalamanın yer aldığı 29,44 TL ve 29,24 TL söz konusu olacak diğer desteklerdir. Alımların yeniden güç kazanması halinde 31,00 TL izlenecek ilk direnç seviyesidir. 31,00 TL direncinin üzerinde kalıcılık sağlanması halinde 31,55 TL ve 32,00 TL izlenecek dirençlerdir. Son dönemde piyasada yaşanan volatilité ve yönsüz seyir nedeniyle alınacak pozisyonlarda temkinli olunması aktif bir stop-loss stratejisine bağılı kalınması faydalı olacaktır.

## Dayanak Varlıkların Teknik Gösterge Görünümleri

## 20 Gün Ortalama/Fiyat Kesişmesi (YUKARI)

MGROS  
OYAKC

## 20 Gün Ortalama/Fiyat Kesişmesi (AŞAĞI)

VESTL

## Güç Göstergeleri Olumlu

VAKBN  
TTKOM  
PGSUS  
AEFES  
TCELL

## Güç Göstergeleri Zayıf

ALARK  
SOKM  
VESTL

RSI ve Momentum göstergelerine göre zayıf olanlar

RSI ve Momentum göstergelerine göre olumlu olanlar

## 50 Gün Ortalama/Fiyat Kesişmesi (YUKARI)

MGROS  
ODAS

## 50 Gün Ortalama/Fiyat Kesişmesi (AŞAĞI)

Bu şartları sağlayan dayanak varlık bulunmamaktadır.

## MACD

KRDMD GÜÇLÜ AL  
SISE GÜÇLÜ AL

## Göstergeleri Dipte Olanlar

ALARK  
FROTO  
SOKM

CCI, RSI, Stochastics, Williams' %R , MFI ve DX göstergelerinin ortalaması en düşük olanlar

## 20/50 Gün Ortalama Kesişmesi (YUKARI)

KOZAA  
TKFEN

## 20/50 Gün Ortalama Kesişmesi (AŞAĞI)

Bu şartları sağlayan dayanak varlık bulunmamaktadır.

## Para Girişi Olan Dayanak Varlıklar

	Kapanış	İşlem Hacmi (Mln TL)
X10XB	12,335.50	31,127.39337
THYAO	313.25	14,772.89386
GUBRF	157.50	1,473.18734
ARCLK	168.80	1,191.58448
DOHOL	14.22	1,033.28772

## Para Çıkışı Olan Dayanak Varlıklar

	Kapanış	İşlem Hacmi (Mln TL)
AKBNK	57.45	4,847.85
PETKM	20.22	1,298.44

## Yüksek Hacimliler

	İşlem Hacmi (Mln TL)
XU030	66,152.35
XSD25	39,224.97
X10XB	31,127.39
XLBNK	18,388.02
THYAO	14,772.89

**Dayanak Varlıkların Teknik Gösterge Konumları**

Kod	5 Günlük H.O	10 Günlük H.O	20 Günlük H.O	50 Günlük H.O	RSI	StochS	MACD	CCI
AEFES	ALIM	ALIM	ALIM	ALIM	ALIM	SATIM	ALIM	ALIM
AKBNK	SATIM	ALIM	ALIM	ALIM	SATIM	ALIM	ALIM	SATIM
AKSEN	ALIM	ALIM	ALIM	ALIM	ALIM	SATIM	ALIM	ALIM
ALARK	SATIM	SATIM	SATIM	SATIM	SATIM	SATIM	SATIM	ALIM
ARCLK	ALIM	ALIM	ALIM	ALIM	ALIM	SATIM	ALIM	ALIM
ASELS	SATIM	SATIM	ALIM	ALIM	SATIM	ALIM	ALIM	SATIM
ASTOR	SATIM	SATIM	SATIM	SATIM	SATIM	SATIM	ALIM	SATIM
BIMAS	SATIM	SATIM	SATIM	SATIM	ALIM	SATIM	SATIM	ALIM
BRSAN	SATIM	SATIM	SATIM	SATIM	SATIM	SATIM	ALIM	SATIM
CIMSA	ALIM	ALIM	ALIM	SATIM	ALIM	SATIM	ALIM	ALIM
CNH/TRY	ALIM	ALIM	ALIM	ALIM	SATIM	ALIM	SATIM	SATIM
DOAS	SATIM	SATIM	SATIM	ALIM	SATIM	ALIM	SATIM	SATIM
DOHOL	ALIM	ALIM	ALIM	ALIM	ALIM	SATIM	ALIM	ALIM
EKGYO	SATIM	SATIM	SATIM	SATIM	SATIM	SATIM	SATIM	ALIM
ENJSA	ALIM	ALIM	ALIM	ALIM	ALIM	SATIM	ALIM	ALIM
ENKAI	ALIM	ALIM	ALIM	ALIM	ALIM	SATIM	ALIM	ALIM
EREGL	ALIM	ALIM	ALIM	SATIM	ALIM	SATIM	ALIM	ALIM
EUR/TRY	ALIM	ALIM	ALIM	ALIM	ALIM	SATIM	ALIM	ALIM
EUR/USD	ALIM	ALIM	ALIM	SATIM	ALIM	SATIM	ALIM	ALIM
FROTO	SATIM	SATIM	SATIM	ALIM	SATIM	ALIM	SATIM	SATIM
GARAN	ALIM	ALIM	ALIM	ALIM	SATIM	ALIM	ALIM	ALIM
GBP/USD	ALIM	ALIM	ALIM	SATIM	ALIM	SATIM	ALIM	ALIM
GUBRF	ALIM	ALIM	SATIM	SATIM	ALIM	SATIM	ALIM	ALIM
HALKB	ALIM	ALIM	ALIM	ALIM	SATIM	SATIM	ALIM	ALIM
HEKTS	SATIM	SATIM	SATIM	SATIM	ALIM	SATIM	ALIM	ALIM
ISCTR	ALIM	ALIM	ALIM	ALIM	SATIM	SATIM	ALIM	SATIM
KCHOL	ALIM	ALIM	ALIM	ALIM	ALIM	SATIM	SATIM	ALIM
KONTR	ALIM	SATIM	SATIM	SATIM	ALIM	SATIM	ALIM	ALIM
KOZAA	ALIM	ALIM	ALIM	ALIM	ALIM	SATIM	ALIM	ALIM
KOZAL	SATIM	SATIM	SATIM	ALIM	SATIM	ALIM	SATIM	SATIM
KRDMD	ALIM	ALIM	ALIM	ALIM	ALIM	SATIM	ALIM	SATIM
MGROS	ALIM	ALIM	ALIM	ALIM	ALIM	SATIM	ALIM	ALIM
ODAS	ALIM	ALIM	ALIM	ALIM	ALIM	SATIM	ALIM	ALIM
OYAKC	ALIM	ALIM	ALIM	SATIM	ALIM	SATIM	ALIM	ALIM
PETKM	ALIM	ALIM	SATIM	SATIM	ALIM	SATIM	ALIM	ALIM
PGSUS	ALIM	ALIM	ALIM	ALIM	ALIM	SATIM	ALIM	ALIM
RUB/TRY	ALIM	ALIM	ALIM	ALIM	ALIM	SATIM	ALIM	SATIM
SAHOL	ALIM	ALIM	ALIM	ALIM	ALIM	SATIM	ALIM	ALIM
SASA	SATIM	SATIM	ALIM	ALIM	SATIM	SATIM	SATIM	ALIM
SISE	ALIM	ALIM	ALIM	ALIM	ALIM	SATIM	ALIM	ALIM
SOKM	ALIM	SATIM	SATIM	SATIM	ALIM	SATIM	SATIM	ALIM
TAVHL	ALIM	ALIM	ALIM	ALIM	ALIM	SATIM	ALIM	ALIM
TCELL	ALIM	ALIM	ALIM	ALIM	ALIM	SATIM	ALIM	ALIM
THYAO	ALIM	ALIM	ALIM	ALIM	ALIM	SATIM	ALIM	ALIM
TKFEN	ALIM	ALIM	ALIM	ALIM	ALIM	SATIM	ALIM	ALIM
TOASO	ALIM	ALIM	ALIM	ALIM	ALIM	SATIM	ALIM	ALIM
TSKB	SATIM	ALIM	ALIM	ALIM	SATIM	SATIM	ALIM	SATIM
TTKOM	ALIM	ALIM	ALIM	ALIM	ALIM	SATIM	ALIM	ALIM
TUPRS	ALIM	ALIM	ALIM	ALIM	ALIM	ALIM	ALIM	SATIM
USD/TRY	SATIM	ALIM	ALIM	ALIM	SATIM	ALIM	SATIM	SATIM
VAKBN	ALIM	ALIM	ALIM	ALIM	ALIM	SATIM	ALIM	ALIM
VESTL	SATIM	SATIM	SATIM	ALIM	SATIM	ALIM	SATIM	SATIM
X10XB	ALIM	ALIM	ALIM	ALIM	ALIM	SATIM	ALIM	ALIM
XAU/TRY	SATIM	SATIM	SATIM	ALIM	SATIM	ALIM	SATIM	SATIM
XAU/USD	SATIM	SATIM	ALIM	ALIM	SATIM	ALIM	SATIM	SATIM
XLBNK	SATIM	ALIM	ALIM	ALIM	SATIM	ALIM	ALIM	SATIM
XSD25	ALIM	ALIM	ALIM	ALIM	ALIM	SATIM	ALIM	ALIM
XU030	ALIM	ALIM	ALIM	ALIM	SATIM	SATIM	ALIM	SATIM
YKBNK	SATIM	SATIM	ALIM	ALIM	SATIM	ALIM	SATIM	SATIM

**ViOP Bülten**

Kod	Destek 3	Destek 2	Destek 1	Kapanış	Pivot	Direnç 1	Direnç 2	Direnç 3
<b>DESTEKLER</b>				<b>DİRENÇLER</b>				
F_AEFES0424	172.51	174.57	178.35	<b>182.12</b>	<b>180.41</b>	184.19	186.25	190.03
F_AEFES0524	178.66	180.56	184.29	<b>188.01</b>	<b>186.19</b>	189.92	191.82	195.55
F_AKBNK0424	52.71	55.07	56.44	<b>57.81</b>	<b>58.80</b>	60.17	62.53	63.90
F_AKBNK0524	55.17	57.58	58.99	<b>60.39</b>	<b>61.40</b>	62.81	65.22	66.63
F_AKSEN0424	36.61	37.12	38.07	<b>39.01</b>	<b>38.58</b>	39.53	40.04	40.99
F_AKSEN0524	38.24	38.76	39.78	<b>40.80</b>	<b>40.30</b>	41.32	41.84	42.86
F_ALARK0424	111.54	113.21	114.35	<b>115.48</b>	<b>116.02</b>	117.16	118.83	119.97
F_ALARK0524	116.89	118.55	119.59	<b>120.64</b>	<b>121.25</b>	122.29	123.95	124.99
F_ARCLK0424	155.13	158.75	164.58	<b>170.41</b>	<b>168.20</b>	174.03	177.65	183.48
F_ARCLK0524	163.03	166.32	171.91	<b>177.49</b>	<b>175.20</b>	180.79	184.08	189.67
F_ASELS0424	55.43	56.48	57.13	<b>57.78</b>	<b>58.18</b>	58.83	59.88	60.53
F_ASELS0524	58.15	59.12	59.77	<b>60.41</b>	<b>60.74</b>	61.39	62.36	63.01
F_ASTOR0424	89.38	90.95	93.04	<b>95.12</b>	<b>94.61</b>	96.70	98.27	100.36
F_ASTOR0524	96.26	97.26	98.17	<b>99.09</b>	<b>99.17</b>	100.08	101.08	101.99
F_BIMAS0424	358.60	363.83	369.27	<b>374.70</b>	<b>374.50</b>	379.94	385.17	390.61
F_BIMAS0524	375.85	380.61	386.08	<b>391.55</b>	<b>390.84</b>	396.31	401.07	406.54
F_BRSAN0424	573.00	579.00	588.00	<b>597.00</b>	<b>594.00</b>	603.00	609.00	618.00
F_BRSAN0524	585.73	595.88	606.38	<b>616.87</b>	<b>616.53</b>	627.03	637.18	647.68
F_CIMSA0424	30.07	30.50	30.85	<b>31.21</b>	<b>31.28</b>	31.63	32.06	32.41
F_CIMSA0524	31.36	31.84	32.25	<b>32.67</b>	<b>32.73</b>	33.14	33.62	34.03
F_CNHTRY0424	4.51	4.51	4.51	<b>4.51</b>	<b>4.51</b>	4.51	4.51	4.51
F_CNHTRY0524	4.69	4.71	4.72	<b>4.73</b>	<b>4.74</b>	4.75	4.77	4.78
F_DOAS0424	296.36	302.85	307.05	<b>311.25</b>	<b>313.54</b>	317.74	324.23	328.43
F_DOAS0524	309.93	316.41	320.83	<b>325.24</b>	<b>327.31</b>	331.73	338.21	342.63
F_DOHOL0424	13.40	13.62	13.97	<b>14.32</b>	<b>14.19</b>	14.54	14.76	15.11
F_DOHOL0524	14.07	14.28	14.63	<b>14.98</b>	<b>14.84</b>	15.19	15.40	15.75
F_EKGYO0424	8.92	9.06	9.18	<b>9.29</b>	<b>9.32</b>	9.44	9.58	9.70
F_EKGYO0524	9.31	9.46	9.58	<b>9.69</b>	<b>9.73</b>	9.85	10.00	10.12
F_ENJSA0424	61.86	62.71	64.41	<b>66.11</b>	<b>65.26</b>	66.96	67.81	69.51
F_ENJSA0524	61.88	62.72	64.42	<b>66.11</b>	<b>65.26</b>	66.96	67.80	69.50
F_ENKAI0424	36.18	36.48	36.87	<b>37.25</b>	<b>37.17</b>	37.56	37.86	38.25
F_ENKAI0524	36.70	37.01	37.37	<b>37.73</b>	<b>37.68</b>	38.04	38.35	38.71
F_EREGL0424	40.79	41.18	41.55	<b>41.91</b>	<b>41.94</b>	42.31	42.70	43.07
F_EREGL0524	42.62	43.04	43.41	<b>43.78</b>	<b>43.83</b>	44.20	44.62	44.99
F_EURTRY0424	34.68	34.79	34.88	<b>34.97</b>	<b>34.99</b>	35.08	35.19	35.28
F_EURTRY0524	36.18	36.24	36.31	<b>36.38</b>	<b>36.37</b>	36.44	36.50	36.57
F_EURUSD0424	1.06	1.07	1.07	<b>1.07</b>	<b>1.07</b>	1.07	1.08	1.08
F_EURUSD0524	1.07	1.07	1.07	<b>1.07</b>	<b>1.07</b>	1.07	1.08	1.08
F_FROTO0424	1,060.40	1,076.00	1,087.03	<b>1,098.05</b>	<b>1,102.63</b>	1,113.66	1,129.26	1,140.29
F_FROTO0524	1,114.89	1,129.05	1,139.02	<b>1,149.00</b>	<b>1,153.18</b>	1,163.15	1,177.31	1,187.28
F_GARAN0424	74.32	76.00	77.70	<b>79.41</b>	<b>79.38</b>	81.08	82.76	84.46
F_GARAN0524	77.76	79.43	81.12	<b>82.81</b>	<b>82.79</b>	84.48	86.15	87.84
F_GBPUSD0424	1.25	1.25	1.25	<b>1.25</b>	<b>1.25</b>	1.25	1.25	1.25
F_GBPUSD0524	1.24	1.25	1.25	<b>1.25</b>	<b>1.25</b>	1.25	1.25	1.25
F_GUBRF0424	144.91	150.49	154.37	<b>158.24</b>	<b>159.95</b>	163.83	169.41	173.29
F_GUBRF0524	151.93	157.43	161.18	<b>164.94</b>	<b>166.68</b>	170.43	175.93	179.68
F_HALKB0424	13.95	14.71	15.13	<b>15.55</b>	<b>15.89</b>	16.31	17.07	17.49
F_HALKB0524	14.50	15.35	15.80	<b>16.25</b>	<b>16.65</b>	17.10	17.95	18.40
F_HEKTS0424	15.03	15.18	15.32	<b>15.47</b>	<b>15.47</b>	15.61	15.76	15.90
F_HEKTS0524	15.33	15.51	15.71	<b>15.90</b>	<b>15.89</b>	16.09	16.27	16.47
F_ISCTR0424N1	11.98	12.28	12.51	<b>12.74</b>	<b>12.81</b>	13.04	13.34	13.57
F_ISCTR0524	12.54	12.85	13.09	<b>13.32</b>	<b>13.40</b>	13.64	13.95	14.19
F_KCHOL0424	201.69	205.90	210.26	<b>214.61</b>	<b>214.47</b>	218.83	223.04	227.40
F_KCHOL0524	214.12	217.72	221.07	<b>224.42</b>	<b>224.67</b>	228.02	231.62	234.97
F_KONTR0424	227.31	230.46	233.10	<b>235.74</b>	<b>236.25</b>	238.89	242.04	244.68
F_KONTR0524	235.12	238.19	240.65	<b>243.10</b>	<b>243.72</b>	246.18	249.25	251.71
F_KOZAA0424	48.87	49.75	50.55	<b>51.35</b>	<b>51.43</b>	52.23	53.11	53.91
F_KOZAA0524	51.22	52.09	52.86	<b>53.63</b>	<b>53.73</b>	54.50	55.37	56.14
F_KOZAL0424	22.35	22.62	22.93	<b>23.23</b>	<b>23.20</b>	23.51	23.78	24.09
F_KOZAL0524	23.37	23.67	23.96	<b>24.26</b>	<b>24.26</b>	24.55	24.85	25.14
F_KRDMD0424	23.87	24.43	24.81	<b>25.19</b>	<b>25.37</b>	25.75	26.31	26.69
F_KRDMD0524	25.04	25.59	25.96	<b>26.34</b>	<b>26.51</b>	26.88	27.43	27.80
F_MGROS0424	421.79	426.90	435.69	<b>444.49</b>	<b>440.80</b>	449.59	454.70	463.49
F_MGROS0524	436.51	441.17	449.30	<b>457.42</b>	<b>453.96</b>	462.09	466.75	474.88
F_ODAS0424	8.79	9.01	9.23	<b>9.45</b>	<b>9.45</b>	9.67	9.89	10.11
F_ODAS0524	9.23	9.44	9.67	<b>9.89</b>	<b>9.88</b>	10.11	10.32	10.55

**ViOP Bülten**

Kod	Destek 3	Destek 2	Destek 1	Kapanış	Pivot	Direnç 1	Direnç 2	Direnç 3
<b>DESTEKLER</b>				<b>DİRENÇLER</b>				
F_OYAKC0424	57.27	57.86	58.41	<b>58.97</b>	<b>59.00</b>	59.55	60.14	60.69
F_OYAKC0524	59.94	60.45	60.96	<b>61.47</b>	<b>61.47</b>	61.98	62.49	63.00
F_PETKM0424	19.66	19.95	20.16	<b>20.36</b>	<b>20.45</b>	20.66	20.95	21.16
F_PETKM0524	20.56	20.86	21.08	<b>21.29</b>	<b>21.38</b>	21.60	21.90	22.12
F_PGSUS0424	929.54	944.56	957.73	<b>970.89</b>	<b>972.75</b>	985.92	1,000.94	1,014.11
F_PGSUS0524	971.85	986.68	999.12	<b>1,011.56</b>	<b>1,013.95</b>	1,026.39	1,041.22	1,053.66
F_SAHOL0424	86.64	87.50	88.57	<b>89.65</b>	<b>89.43</b>	90.50	91.36	92.43
F_SAHOL0524	87.88	88.68	89.76	<b>90.83</b>	<b>90.56</b>	91.64	92.44	93.52
F_SASA0424	38.64	39.24	39.74	<b>40.24</b>	<b>40.34</b>	40.84	41.44	41.94
F_SASA0524	40.42	40.99	41.51	<b>42.02</b>	<b>42.08</b>	42.60	43.17	43.69
F_SISE0424	47.74	48.27	48.72	<b>49.16</b>	<b>49.25</b>	49.70	50.23	50.68
F_SISE0524	49.20	49.71	50.18	<b>50.64</b>	<b>50.69</b>	51.16	51.67	52.14
F_SOKM0424	54.07	55.09	56.49	<b>57.89</b>	<b>57.51</b>	58.91	59.93	61.33
F_SOKM0524	56.94	57.87	59.17	<b>60.47</b>	<b>60.10</b>	61.40	62.33	63.63
F_TAVHL0424	195.96	197.83	201.24	<b>204.65</b>	<b>203.11</b>	206.52	208.39	211.80
F_TAVHL0524	205.64	207.32	210.35	<b>213.39</b>	<b>212.03</b>	215.06	216.74	219.77
F_TCELL0424	74.30	75.92	77.42	<b>78.91</b>	<b>79.04</b>	80.54	82.16	83.66
F_TCELL0524	78.37	79.65	81.04	<b>82.43</b>	<b>82.32</b>	83.71	84.99	86.38
F_THYAO0424	305.79	307.82	311.25	<b>314.69</b>	<b>313.28</b>	316.71	318.74	322.17
F_THYAO0524	320.35	322.29	325.62	<b>328.96</b>	<b>327.56</b>	330.89	332.83	336.16
F_TKFEN0424	44.53	45.32	46.47	<b>47.62</b>	<b>47.26</b>	48.41	49.20	50.35
F_TKFEN0524	46.91	47.61	48.69	<b>49.76</b>	<b>49.39</b>	50.47	51.17	52.25
F_TOASO0424	266.29	267.95	270.34	<b>272.74</b>	<b>272.00</b>	274.39	276.05	278.44
F_TOASO0524	278.18	279.89	282.29	<b>284.70</b>	<b>284.00</b>	286.40	288.11	290.51
F_TSKB0424	8.77	9.24	9.49	<b>9.75</b>	<b>9.96</b>	10.21	10.68	10.93
F_TSKB0524	9.24	9.70	9.94	<b>10.19</b>	<b>10.40</b>	10.64	11.10	11.34
F_TTKOM0424	38.41	38.97	39.53	<b>40.08</b>	<b>40.09</b>	40.65	41.21	41.77
F_TTKOM0524	40.19	40.77	41.29	<b>41.81</b>	<b>41.87</b>	42.39	42.97	43.49
F_TUPRS0424	184.65	186.84	188.82	<b>190.80</b>	<b>191.01</b>	192.99	195.18	197.16
F_TUPRS0524	193.58	195.57	197.33	<b>199.10</b>	<b>199.32</b>	201.08	203.07	204.83
F_USDTRY0424	32.43	32.50	32.56	<b>32.61</b>	<b>32.63</b>	32.68	32.76	32.81
F_USDTRY0524	32.33	32.67	33.26	<b>33.86</b>	<b>33.60</b>	34.20	34.54	35.14
F_VAKBN0424	17.64	17.95	18.39	<b>18.83</b>	<b>18.70</b>	19.14	19.45	19.89
F_VAKBN0524	18.50	18.81	19.24	<b>19.68</b>	<b>19.55</b>	19.98	20.29	20.72
F_VESTL0424	81.57	83.21	84.11	<b>85.00</b>	<b>85.75</b>	86.65	88.29	89.19
F_VESTL0524	84.97	86.70	87.61	<b>88.51</b>	<b>89.34</b>	90.25	91.98	92.89
F_X10XB0424	12,222.33	12,252.17	12,268.08	<b>12,284.00</b>	<b>12,297.92</b>	12,313.83	12,343.67	12,359.58
F_X10XB0624	12,705.75	12,772.25	12,805.50	<b>12,838.75</b>	<b>12,872.00</b>	12,905.25	12,971.75	13,005.00
F_XAUTRYM0424	2,392.79	2,408.86	2,423.74	<b>2,438.61</b>	<b>2,439.81</b>	2,454.69	2,470.76	2,485.64
F_XAUTRYM0624	2,441.83	2,527.91	2,597.85	<b>2,667.79</b>	<b>2,683.93</b>	2,753.87	2,839.95	2,909.89
F_XAUUSD0424	2,285.27	2,300.13	2,317.92	<b>2,335.70</b>	<b>2,332.78</b>	2,350.57	2,365.43	2,383.22
F_XAUUSD0624	2,310.62	2,325.98	2,343.52	<b>2,361.05</b>	<b>2,358.88</b>	2,376.42	2,391.78	2,409.32
F_XLBNK0424	10,523.25	10,840.50	11,062.00	<b>11,283.50</b>	<b>11,379.25</b>	11,600.75	11,918.00	12,139.50
F_XLBNK0624	11,344.50	11,625.00	11,837.00	<b>12,049.00</b>	<b>12,117.50</b>	12,329.50	12,610.00	12,822.00
F_XSD250424	8,468.42	9,662.83	10,880.92	<b>12,099.00</b>	<b>12,075.33</b>	13,293.42	14,487.83	15,705.92
F_XSD250624	15,059.50	15,059.50	15,059.50	<b>15,059.50</b>	<b>15,059.50</b>	15,059.50	15,059.50	15,059.50
F_XU0300424	10,202.08	10,327.17	10,437.08	<b>10,547.00</b>	<b>10,562.17</b>	10,672.08	10,797.17	10,907.08
F_XU0300624	11,068.75	11,167.00	11,253.50	<b>11,340.00</b>	<b>11,351.75</b>	11,438.25	11,536.50	11,623.00
F_YKBNK0424	28.02	29.01	29.57	<b>30.13</b>	<b>30.56</b>	31.12	32.11	32.67
F_YKBNK0524	29.37	30.36	30.94	<b>31.51</b>	<b>31.93</b>	32.51	33.50	34.08





Sözleşme Kodu	Vade Ayı	Uzlaşma Fiyatı	Önceki Uzlaşma Fiyatı	Değişim	Değişim Puan	Gün İçi Yüksek	Gün İçi Düşük	İşlem Miktarı	İşlem Hacim	Açık Pozisyon	Açık Pozisyon Değişimi	Vadeye Kalan Gün Sayısı	Takasbank Başlangıç Teminatı %
<b>PAY VADELİ</b>													
F_ISCTR0424N1	30.04.2024	12.700	13.110	-3.13 %	-0.41	13.110	12.580	318,274	1,024,981,353	275,828	-36,201	5	18
F_ISCTR0524	31.05.2024	13.300	13.720	-3.06 %	-0.42	13.720	13.170	122,606	164,856,913	319,845	30,763	36	18
F_KCHOL0424	30.04.2024	214.770	214.030	0.35 %	0.74	218.690	210.120	30,130	649,888,471	73,542	-2,964	5	16
F_KCHOL0524	31.05.2024	224.350	223.930	0.19 %	0.42	228.270	221.320	4,929	111,141,104	10,350	197	36	16
F_KONTR0424	30.04.2024	235.600	236.010	-0.17 %	-0.41	239.400	233.610	6,486	153,338,845	12,436	-14	5	19
F_KONTR0524	31.05.2024	243.040	243.720	-0.28 %	-0.68	246.800	241.270	1,511	36,911,418	3,159	847	36	19
F_KOZAA0424	30.04.2024	51.320	50.830	0.96 %	0.49	52.310	50.630	34,134	175,419,495	42,212	-3,921	5	16
F_KOZAA0524	31.05.2024	53.490	53.160	0.62 %	0.33	54.600	52.960	11,877	63,741,429	21,995	1,785	36	16
F_KOZAL0424	30.04.2024	23.200	23.160	0.17 %	0.04	23.480	22.900	227,227	526,934,576	292,731	-87,812	5	16
F_KOZAL0524	31.05.2024	24.230	24.230	0.00 %	0.00	24.550	23.960	156,974	380,530,276	169,966	99,396	36	16
F_KRDMD0424	30.04.2024	25.180	25.550	-1.45 %	-0.37	25.930	24.990	207,389	529,134,867	194,043	-21,959	5	17
F_KRDMD0524	31.05.2024	26.360	26.690	-1.24 %	-0.33	27.050	26.130	45,246	120,644,512	88,908	16,831	36	17
F_MGROS0424	30.04.2024	444.430	433.410	2.54 %	11.02	445.900	432.000	7,172	315,242,230	9,790	-1,669	5	16
F_MGROS0524	31.05.2024	456.860	446.450	2.33 %	10.41	458.630	445.840	2,570	116,397,234	4,917	144	36	16
F_ODAS0424	30.04.2024	9.450	9.300	1.61 %	0.15	9.670	9.230	332,230	315,758,291	414,987	-56,001	5	16
F_ODAS0524	31.05.2024	9.900	9.740	1.64 %	0.16	10.100	9.660	76,886	76,399,363	101,319	30,936	36	16
F_OYAKC0424	30.04.2024	59.020	58.730	0.49 %	0.29	59.580	58.440	26,178	154,490,660	39,122	-3,826	5	19
F_OYAKC0524	31.05.2024	61.440	61.270	0.28 %	0.17	61.980	60.960	5,278	32,442,346	7,739	2,613	36	19
F_PETKM0424	30.04.2024	20.350	20.480	-0.63 %	-0.13	20.750	20.250	167,583	343,816,073	363,069	-17,219	5	16
F_PETKM0524	31.05.2024	21.290	21.430	-0.65 %	-0.14	21.690	21.170	54,111	116,064,104	89,440	25,839	36	16
F_PGSUS0424	30.04.2024	969.890	978.280	-0.86 %	-8.39	987.780	959.590	7,809	759,800,718	8,674	-1,006	5	16
F_PGSUS0524	31.05.2024	1,011.720	1,018.660	-0.68 %	-6.94	1,028.780	1,001.510	1,415	143,551,271	2,190	275	36	16
F_SAHOL0424	30.04.2024	89.610	89.050	0.63 %	0.56	90.280	88.350	96,551	863,112,665	139,301	-26,829	5	15
F_SAHOL0524	31.05.2024	90.800	90.180	0.69 %	0.62	91.370	89.490	43,923	398,166,546	133,245	29,962	36	15
F_SASA0424	30.04.2024	40.200	40.630	-1.06 %	-0.43	40.940	39.840	66,538	268,823,233	95,091	-5,688	5	16
F_SASA0524	31.05.2024	42.000	42.430	-1.01 %	-0.43	42.660	41.570	11,019	46,436,574	18,786	2,909	36	16
F_SISE0424	30.04.2024	49.100	49.220	-0.24 %	-0.12	49.790	48.810	84,704	417,151,733	150,032	-6,921	5	15
F_SISE0524	31.05.2024	50.600	50.740	-0.28 %	-0.14	51.210	50.230	18,553	93,961,973	69,356	3,696	36	15
F_SOKM0424	30.04.2024	57.940	56.350	2.82 %	1.59	58.530	56.110	41,222	236,356,596	49,387	-10,672	5	17
F_SOKM0524	31.05.2024	60.530	58.950	2.68 %	1.58	61.030	58.800	14,833	88,717,816	19,476	8,508	36	17
F_TAVHL0424	30.04.2024	204.450	201.590	1.42 %	2.86	204.980	199.700	7,887	159,319,145	12,888	-1,171	5	16
F_TAVHL0524	31.05.2024	213.490	210.410	1.46 %	3.08	213.700	208.990	2,527	53,365,522	10,688	1,529	36	16
F_TCELL0424	30.04.2024	78.840	79.140	-0.38 %	-0.30	80.670	77.550	69,166	546,381,504	142,713	-5,845	5	15
F_TCELL0524	31.05.2024	82.360	82.700	-0.41 %	-0.34	83.600	80.930	14,190	117,164,968	39,261	2,122	36	15
F_THYAO0424	30.04.2024	314.560	312.560	0.64 %	2.00	315.300	309.840	61,491	1,923,342,237	83,943	-10,727	5	16
F_THYAO0524	31.05.2024	328.820	327.500	0.40 %	1.32	329.490	324.220	29,817	976,217,731	54,531	13,260	36	16
F_TKFEN0424	30.04.2024	47.500	46.710	1.69 %	0.79	48.050	46.110	34,222	161,774,385	52,115	-4,750	5	16
F_TKFEN0524	31.05.2024	49.680	48.930	1.53 %	0.75	50.100	48.320	7,834	38,522,064	10,613	3,331	36	16
F_TOASO0424	30.04.2024	272.580	272.900	-0.12 %	-0.32	273.650	269.600	9,885	268,137,415	32,700	32	5	15
F_TOASO0524	31.05.2024	284.580	284.970	-0.14 %	-0.39	285.700	281.590	1,856	52,610,930	3,806	438	36	15
F_TSKB0424	30.04.2024	9.730	10.360	-6.08 %	-0.63	10.420	9.700	233,759	236,154,610	154,120	-24,973	5	18
F_TSKB0524	31.05.2024	10.180	10.800	-5.74 %	-0.62	10.850	10.150	31,604	33,016,697	40,811	6,825	36	18
F_TTKOM0424	30.04.2024	40.030	40.430	-0.99 %	-0.40	40.660	39.540	71,399	285,850,063	78,677	-9,792	5	17
F_TTKOM0524	31.05.2024	41.830	42.200	-0.88 %	-0.37	42.450	41.350	14,746	61,625,861	21,616	5,824	36	17
F_TUPRS0424	30.04.2024	190.500	189.970	0.28 %	0.53	193.200	189.030	35,157	671,821,940	54,423	-3,520	5	16
F_TUPRS0524	31.05.2024	198.930	198.500	0.22 %	0.43	201.300	197.550	11,515	229,840,261	16,110	4,000	36	16
F_VAKBN0424	30.04.2024	18.850	18.830	0.11 %	0.02	19.010	18.260	478,713	894,240,144	227,750	-5,381	5	19
F_VAKBN0524	31.05.2024	19.700	19.640	0.31 %	0.06	19.850	19.110	129,503	252,654,700	125,458	60,728	36	19
F_VESTL0424	30.04.2024	84.980	87.370	-2.74 %	-2.39	87.400	84.860	27,570	237,597,622	39,564	-1,167	5	18
F_VESTL0524	31.05.2024	88.610	91.070	-2.70 %	-2.46	91.080	88.440	2,970	26,743,022	15,291	51	36	18
F_YKBNK0424	30.04.2024	30.150	31.510	-4.32 %	-1.36	31.550	30.000	474,782	1,464,507,680	531,978	-44,084	5	17
F_YKBNK0524	31.05.2024	31.540	32.970	-4.34 %	-1.43	32.930	31.360	76,683	247,924,774	167,918	19,507	36	17

