

Piyasa Gündemi

Küresel piyasalarda, son dönemde faiz indirimlerine yönelik ipuçları aranırken, gelen açıklamalar bu beklentilerinde ötelenmesine neden oluyor. Bu hafta içinde Fed üyelerinin konuşmaları bu açıdan önemli olacaktır. Son açıklamalara bakıldığında, üyeler hala erken bir faiz indiriminin mümkün olmadığını belirtmeye devam ediyorlar. Bu hafta içinde bu tonu korumaları beklenebilir. Avrupa Merkez Bankası(ECB) Başkanı Lagarde'ın bugün takvimde konuşma yapması bekleniyor. Fed gibi ECB'de faiz indirimleri için aceleci olunmaması gerektiğini belirtmeye devam ediyor. Lagarde içinde bugünde bu ifadeyi koruması beklenebilir. Yurt içinde, bugün için veri takvimi sakin.

Açıklanacak Önemli Ekonomik Veriler

- 18:00 ABD Yeni Konut Satışları Önem:Orta
- 19:00 EuroB. ECB Lagarde Konuşması Önem:Yüksek

BIST-100 Strateji

9.400 bölgesini test eden ve dalgalı bir seyrin etkili olduğu BIST-100 Endeksi cuma gününü %0,29 oranında yükselişle 9.374 puandan tamamladı. Hafta içerisinde yoğun bir şekilde test edilen ve üzerinde kalıcılık sağlanamayan 9.400 bölgesi üzerinde kapanışların teyidi alınmadan kısa vadede daha temkinli bir duruşun benimsenmesi faydalı olacaktır. Endekste tarihi zirvenin bulunduğu 9.416 ile 9.500 seviyeleri kısa vadeli direnç konumunda bulunmakta olup, 9.500 üzerindeki tutunmalarda alımların güç kazandığı bir fiyatlama takip edilebilir. Olası düzeltmelerde ise 5 günlük üssel ortalama (9.314) ve 9.200 seviyeleri kısa vadeli destek noktaları olup, 9.200 altına sarkmalarda 9.110 ve 9.000 seviyeleri önem kazanacaktır. BIST-100 Endeksi'nin güne hafif alıcılı bir açılışla başlamasını bekliyoruz.

Önemli Sektör Şirket Haberleri

İŞ GAYRİMENKUL / ISGYO 23.02.2024 20:17:10 Şirket, 2023 yılında 1.254 mn TL satış geliri (yıllık: reel +%14), 762 mn TL FAVÖK (yıllık: reel +%11) ve 3.131 mn TL net kar (yıllık: reel +%64) açıklamıştır. (SINIRLI NEGATİF)

AKSA ENERJİ / AKSEN 23.02.2024 14:06:33 Talimercan Doğal Gaz Kombine Çevrim Santrali'nin proje finansmanı tamamlanmış olup, santral kurulumu için gerekli ekipman tedarikinin sağlanması kapsamında Akxa Enerji'nin %100 bağlı ortaklığı konumundaki Akxa Enerji Talimarjan ile Gülsan Sentetik arasında "Ekipman Devir Sözleşmesi" imzalanmış ve süreçle ilgili Rekabet Kurulu başvurusu yapılmıştır. (NÖTR)

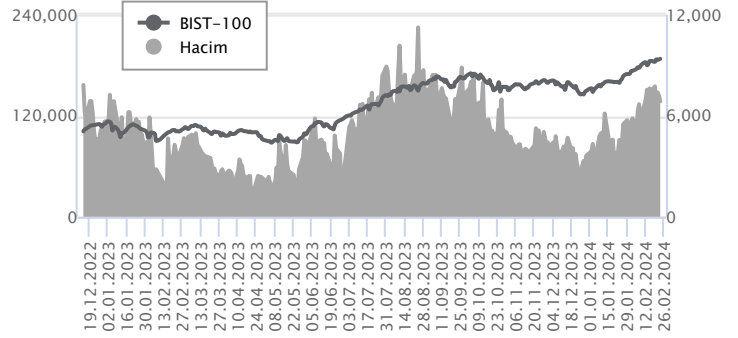
TEKFEN HOLDİNG / TKFEN 23.02.2024 20:00:31 Pay geri alım kapsamında pay başına 46,22 TL – 46,86 TL (ağırlıklı ortalama 46,48 TL) fiyat aralığından toplam 228.193 TL nominal değerli TKFEN payları geri alınmıştır. Gerçekleştirilen işlem sonucunda geri alınan payların nominal değeri 334.861 TL'ye ulaşmış olup, Şirket sermayesine oranı %0,0905'tir. (SINIRLI POZİTİF)

Günlük Veriler / BIST 100

Veri Tarihi : 23.02.2024

	Kapanış	Günlük Değ. (%)	Yılbaşı Değ. (%)
BİST 100	9,374	0.29	25.49
BİST 30	9,960	0.32	24.18
BIST Banka	10,464	0.67	20.04
BIST Sanayi	14,473	-0.39	25.50
BIST 30 Yakın Vade	10,070.250	0.30	25.47

BIST-100	Kapanış	Önceki Kapanış	Günlük Değ. %
Hacim (mln TL)	137,074	143,851	-4.71
Piyasa Değeri (mln TL)	8,008,655	7,980,665	0.35
Halka Açık PD (mln TL)	2,529,130	2,521,844	0.29
Yabancıların Piyasa Payı	35.87	36.07	-0.53



BIST-100 Yükselenler	Kapanış	Günlük Değ. (%)	Hacim (mln TL)
YEOTK	273.75	7.35	3,373.77
KLSER	75.00	6.61	1,302.78
GWIND	28.80	4.20	332.87
KORDS	95.75	3.63	257.15
TOASO	275.50	3.57	2,241.04

BIST-100 Düşenler	Kapanış	Günlük Değ. (%)	Hacim (mln TL)
EREGL	46.50	-3.49	7,211.05
VESTL	92.60	-3.09	1,799.61
SASA	40.08	-3.05	2,474.02
TSKB	8.15	-2.98	546.25
PENTA	21.86	-2.84	613.94

BIST-100 Hacmi Artanlar	Hacimdeki Değ. (%)	Kapanış	Günlük Değ. (%)
KLSER	333.04	75.00	6.61
SMRTG	202.63	70.40	3.30
ASTOR	184.34	125.00	1.38
GWIND	159.70	28.80	4.20
ENKAI	136.29	40.96	2.81

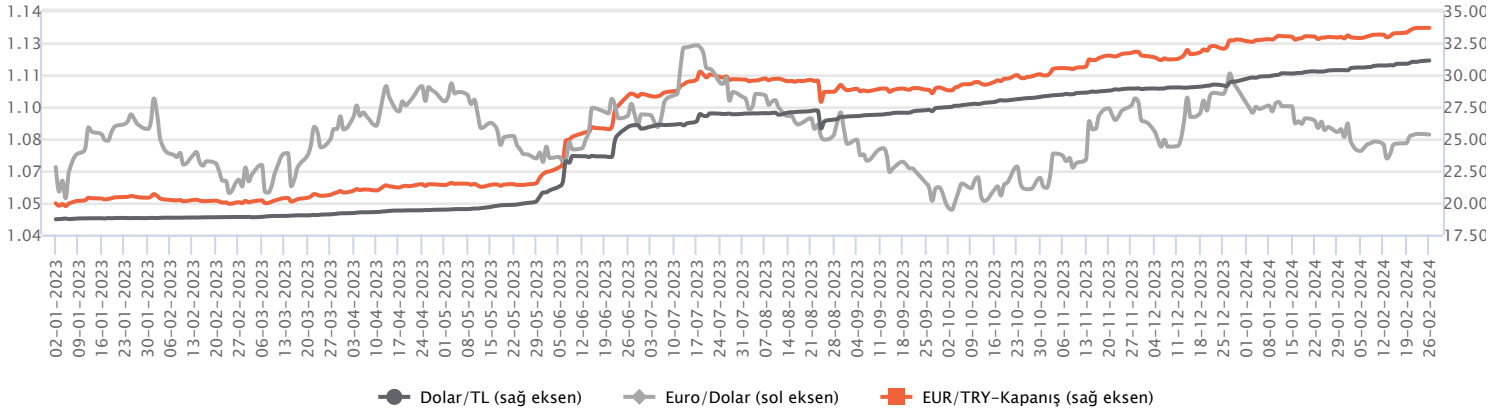
BIST-100 Hacmi Azalanlar	Hacimdeki Değ. (%)	Kapanış	Günlük Değ. (%)
KARNS	-77.21	10.25	-1.91
AKSA	-59.19	108.00	1.12
DOHOL	-55.13	14.11	0.07
MGROS	-50.31	475.00	-0.21
KONTR	-49.69	297.00	-1.16

Makroekonomik Veriler*	Dönem	Cari (%)	2024T
Büyüme	3Ç23	4,3%	2,0%
Enflasyon (TÜFE)	Ocak	64,86%	42,0%
Bütçe Dengesi Mlr TL	Aralık	-1.375	-2.000
Cari Denge Mlr \$	Ekim	-50,7	-37,1

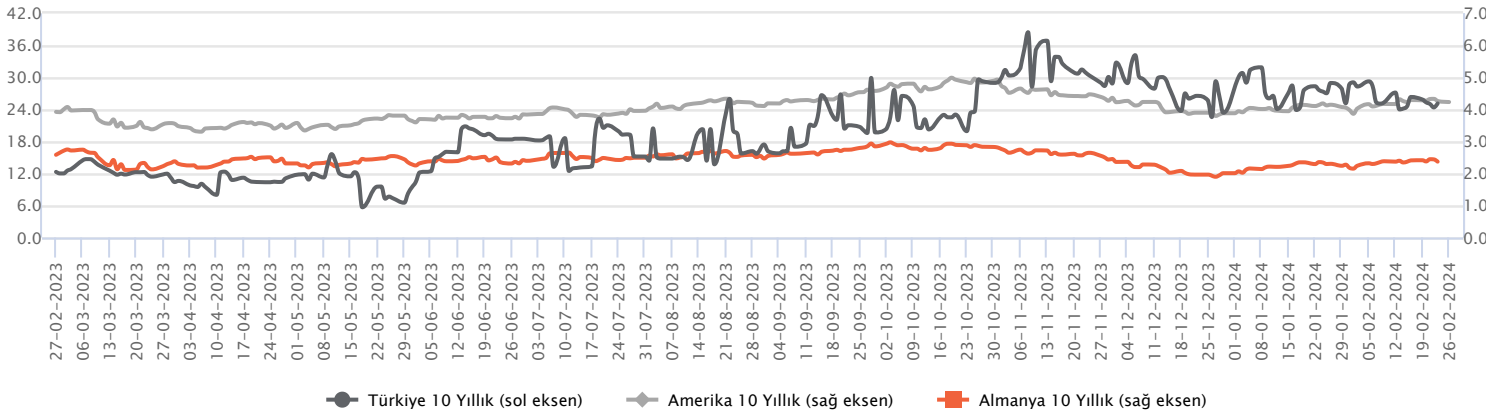
*Veriler geçmiş 12 aylık dönemi kapsamaktadır.

Dolar/TL

Kurda düşük volatilitide kademeli yükseliş eğiliminin devam ettiği bir haftayı geride bıraktık. TCMB'nin faizleri sabit bıraktığı haftada, açıklanan verilerin ve haber akışlarının kur fiyatlaması üzerindeki etkisi çok sınırlı kaldı. Geçen hafta dolar endeksinde ve ABD 10 yıllık tahvil faizinde sınırlı düşüş eğilimleri kaydedildi. Yeni haftaya başlarken bugün yurt içerisinde veri akışı sakin. ABD tarafında ise yeni konut satışları ve Dallas Fed imalat endeksi izlenecek olup, verilerin fiyatlamalara etkisinin olmasını beklemiyoruz. Hafta genelinde ise yurt içerisinde büyüme ve dış ticaret dengesi, ABD tarafında büyüme, kişisel harcamalar ve PMI verileri ön plana çıkacak. Dolar/TL, bu sabah saat 08:25 itibarıyla 31,10'lu seviyelerde hareket ediyor. Dolar endeksi 103,97 civarında hareket ediyor.


Faizler

Geçen hafta genelinde, verim eğrisinin kısa tarafı TCMB Para Politikası Kurulu'nun karar metnindeki sıkılaştırma ifadesinin etkisiyle yükselerek rekor seviyelere geldi. TCMB, politika faizini yüzde 45 seviyesinde sabit tutmasına rağmen metin şahin olarak yorumlandı. Haftanın son işlem gününde 10 yıllık devlet tahvil faizi 18 baz puanlık yükselişle haftayı yüzde 26,71 seviyesinden tamamlarken, 2 yıl vadeli tahvil faizi 23 baz puanlık artışla haftayı yüzde 43,65 seviyesinden tamamladı. Kısa vadeli tahvil faizi politika faizine yakınsayarak dalgalanmaya devam ediyor. Uzun vadeli tahvil faizleri ise yabancı sermaye ve enflasyon beklentileri ile dengelenmektedir. Yurt dışı yerleşikler geçen hafta, 60,4 milyon dolarlık DİBS alımı gerçekleştirirken, şirket borçlanma senetlerinde 0,3 milyon dolarlık çıkış gerçekleştirdi.



Günlük Veriler / Kurlar	Kapanış	Günlük Değ. (%)	Yılbaşı Değ. (%)
USD/TRY	31.0400	0.17	5.32
EUR/TRY	33.6431	0.01	2.75
Euro/Dolar	1.0822	0.00	-1.98
Sterlin/Dolar	1.2680	0.15	-0.41
Dolar/Yen	150.4975	0.00	6.75

Günlük Veriler / Faizler	Kapanış	Günlük Değ.	Yılbaşı Değ.
TCMB AOFM	46.36	0.13 bp	3.86 bp
Türkiye 2 Yıllık	43.65	0.23 bp	3.97 bp
Amerika 2 Yıllık	4.68	-0.01 bp	0.42 bp
Almanya 2 Yıllık	2.85	-0.06 bp	0.45 bp
Türkiye 10 yıllık	26.71	0.18 bp	-0.04 bp
Amerika 10 Yıllık	4.23	-0.03 bp	0.35 bp
Almanya 10 Yıllık	2.37	-0.07 bp	0.36 bp

İŞ GAYRİMENKUL / ISGYO 23.02.2024 20:17:10

Şirket, 2023 yılında 1.254 mn TL satış geliri (yıllık: reel -%14), 762 mn TL FAVÖK (yıllık: reel +%11) ve 3.131 mn TL net kar (yıllık: reel -%64) açıklamıştır. (SINIRLI NEGATİF)

AKSA ENERJİ / AKSEN 23.02.2024 14:06:33

Talimercan Doğal Gaz Kombine Çevrim Santrali'nin proje finansmanı tamamlanmış olup, santral kurulumu için gerekli ekipman tedarikinin sağlanması kapsamında Akxa Enerji'nin %100 bağlı ortaklığı konumundaki Akxa Enerji Talimarjan ile Gülsan Sentetik arasında "Ekipman Devir Sözleşmesi" imzalanmış ve süreçle ilgili Rekabet Kurulu başvurusu yapılmıştır. (NÖTR)

TEKFEN HOLDİNG / TKFEN 23.02.2024 20:00:31

Pay geri alım kapsamında pay başına 46,22 TL – 46,86 TL (ağırlıklı ortalama 46,48 TL) fiyat aralığından toplam 228.193 TL nominal değerli TKFEN payları geri alınmıştır. Gerçekleştirilen işlem sonucunda geri alınan payların nominal değeri 334.861 TL'ye ulaşmış olup, Şirket sermayesine oranı %0,0905'tir. (SINIRLI POZİTİF)

DOĞAN HOLDİNG / DOHOL 23.02.2024 18:11:42

Pay geri alım kapsamında 14,04 TL –14,09 TL fiyat aralığından (ortalama 14,0678 TL) 220.000 adet Şirket payı geri alınmış ve Şirketin sahip olduğu DOHOL payları 35.874.838 adede ulaşmıştır (Şirket sermayesine oranı %1,3708). (SINIRLI POZİTİF)

MLP SAĞLIK / MPARK 23.02.2024 19:46:37

Pay geri alım kapsamında pay başına 168,50 TL – 171,50 TL (ağırlıklı ortalama 170,57 TL) fiyat aralığından toplam 30.000 TL nominal değerli MPARK payları geri alınmıştır. Bu işlemlerle birlikte geri alınan payların toplam nominal değeri 19.170.000 TL olup, bu payların sermayeye oranı %9,2147'ye ulaşmıştır. (SINIRLI POZİTİF)

Bugün açıklanması beklenen finansal sonuçlar:

OTKAR Kons: - / Gedik: -

*Kamuyu Aydınlatma Platformu'na 26.02.2024 saat 08:28'e kadar gelen haberleri kapsamaktadır.

Haftalık Piyasa Takvimi 26 Şubat - 01 Mart

Tarih	Saat	Ülke	Veri	Önem	Dönem	Beklenti	Önceki
26 Şubat Pazartesi	18:00	ABD	Dallas Fed İmalat Aktivite Endeksi	■	Şubat		-27.40
	18:00	ABD	Yeni Konut Satışları	■	Ocak	680 Bin	664 Bin
	19:00	Euro B.	ECB Başkanı C. Lagarde'nin Kouşması	■	Şubat		
27 Şubat Salı	02:30	Japonya	TÜFE (Aylık/Yıllık)	■	Ocak		0.10%/2.60%
	10:00	Almanya	GFK Tüketici Güven Endeksi	■	Mart	-29.00	-29.70
	16:30	ABD	Dayanaklı Mal Siparişleri (Aylık)	■	Ocak	-4.50%	0.00%
	17:00	ABD	Konut Fiyat Endeksi (Aylık/Yıllık)	■	Aralık		0.30%/6.60%
	18:00	ABD	CB Tüketici Güven Endeksi	■	Şubat	114.00	114.80
	18:00	ABD	Richmond Fed İmalat Endeksi	■	Şubat	-4.00	-15.00
28 Şubat Çarşamba	10:00	Türkiye	Ekonomik Güven Endeksi	■	Şubat		99.40
	10:00	Türkiye	Dış Ticaret Dengesi	■	Ocak		-6.04 mlr \$
	13:00	Euro B.	Tüketici Güven Endeksi	■	Şubat	-15.50	-15.50
	16:30	ABD	GSYİH- Çeyresel (Yıllıklandırılmış)	■	4.Çeyrek	3.30%	3.30%
	16:30	ABD	Toptan Stoklar (Aylık)	■	Ocak		0.40%
	18:30	ABD	Ham Petrol Stokları	■	Şubat		3.514M
29 Şubat Perşembe	02:50	Japonya	Sanayi Üretim Endeksi (Aylık)	■	Ocak	-7.30%	1.40%
	10:00	Almanya	Perakende Satışlar (Aylık/Yıllık)	■	Ocak		-1.60%/-1.70%
	10:00	Türkiye	GSYİH (Yıllık)	■	4.Çeyrek	3.30%	5.90%
	11:55	Almanya	İşsizlik Oranı	■	Şubat	5.80%	5.80%
	14:00	Türkiye	TCMB PPK Toplantısı Özeti	■	Şubat		
	16:00	Almanya	TÜFE (Aylık/Yıllık)	■	Şubat	0.50%/2.60%	0.20%/2.90%
	16:30	ABD	Haftalık İşsizlik Maaşı Başvuruları	■	Şubat		201 Bin
	16:30	ABD	Kişisel Tüketim Harcamaları (Aylık/Yıllık)	■	Ocak	0.30%/2.40%	0.20%/2.60%
	16:30	ABD	Çekirdek Kişisel Tüketim Harcamaları (Aylık/Yıllık)	■	Ocak	0.40%/2.80%	0.20%/2.90%
	16:30	ABD	Kişisel Harcamalar (Aylık)	■	ocak	0.30%	0.70%
01 Mart Cuma	03:30	Japonya	İmalat PMI	■	Şubat	47.20	47.20
	04:30	Çin	İmalat/Hizmetler PMI	■	Şubat	49.10/50.80	49.20/50.70
	04:45	Çin	Caixin İmalat PMI	■	Şubat	50.80	50.80
	10:00	Türkiye	İmalat PMI	■	Şubat		49.20
	11:55	Almanya	İmalat PMI	■	Şubat	42.30	42.30
	12:00	Euro B.	İmalat PMI	■	Şubat	46.10	46.10
	12:30	İngiltere	İmalat PMI	■	Şubat	47.10	47.10
	13:00	Euro B.	TÜFE (Aylık/Yıllık)	■	Şubat		-0.40%/2.80%
	13:00	Euro B.	İşsizlik Oranı	■	Ocak	6.40%	6.40%
	17:45	ABD	İmalat PMI	■	Şubat	51.50	51.50
18:00	ABD	ISM İmalat PMI	■	Şubat	49.10	49.10	

 Takvim açıklanacak tüm verileri [kapsamamaktadır](#). Tahminler Araştırma, Bloomberg, Tradingeconomics.com, Investing.com, Econoday.com kaynaklarından alınmıştır.

Genel Müdürlük

Esentepe Mh. Ecza Sk. Safter Han İş Merkezi No:6 Şişli/İstanbul – (0212) 286 30 00

Beylikdüzü

Hayrettin Paşa Mah. 1993 Sokak No:22 Ferah Residence Daire A1 Esenyurt – (0212) 270 26 43

Erenköy

Bağdat Caddesi Beyaz Apt. No: 339 D:5 Erenköy – (0216) 301 10 45

Levent

Nispetiye Mah. Aydar Cad Metro İş Merkezi No. 10 İç Kapı No: 1 Beşiktaş – (0212) 286 30 00

Suadiye

Suadiye Mah. Öncü Sokak Büyük Hanlı Konutları B1 Blok K:8 D:22 Kadıköy – (0216) 350 01 43

Ankara

Tunalı Hilmi Cad. 60/12 Kavaklıdere – (0312) 426 16 61

Bursa

Çekirge Mah. Çekirge Cad. Gökçen Apt. Blok 97/1 C Osmangazi – (0224) 233 43 37

Malatya

Sancaktar Mah. Aslanteppe Cad. Canbaylar Plaza No. 93/9 Battalgazi – (0422) 377 90 00

Eskişehir

Akarbaşı Mah. Atatürk Bul. Yağmur Apt. No : 87A Odunpazarı – (0222) 211 20 45

İzmit

Karabaş Mah. Ankara Karayolu Cad. No: 65/3 Kocaeli – (0262) 999 68 97

Niğde

Aşağı Kayabaşı Mah. Dr. Sami Yağız Cad. Kültür Plaza No:32 Kat:1/4 Niğde – (0388) 214 19 35

**YASAL UYARI**

Bu rapor, bir veya daha fazla sermaye piyasası aracı veya bunları ihraç eden ortaklıklar ve kuruluşlar ile piyasa eğilimleri hakkında, belirli bir kişiye veya mali durumları, risk ve getiri tercihleri benzer nitelikteki bir gruba yönelik olmamak kaydıyla, Marbaş Menkul Değerler A.Ş. müşterilerine ve/veya dağıtım kanallarına yönelik olarak Marbaş Menkul Değerler A.Ş.'nin anlaşmalı olduğu dışarıdan hizmet sağlayıcı kuruluş tarafından hazırlanmıştır. Burada yer alan yatırım bilgi, yorum ve tavsiyeleri yatırım danışmanlığı kapsamında değildir. Yatırım danışmanlığı hizmeti, yetkili kuruluşlar tarafından kişilerin risk ve getiri tercihleri dikkate alınarak kişiye özel sunulmaktadır. Burada yer alan yorum ve tavsiyeler ise genel niteliktedir. Bu tavsiyeler mali durumunuz ile risk ve getiri tercihlerinize uygun olmayabilir. Bu nedenle, sadece burada yer alan bilgilere dayanılarak yatırım kararı verilmesi beklentilerinize uygun sonuçlar doğurmayabilir. Bu rapor ve yorumlardaki yazılar, bilgiler ve grafikler, ulaşılabilen ilk kaynaklardan iyi niyetle ve doğruluğu, geçerliliği, etkinliği velhasıl her ne şekil, suret ve nam altında olursa olsun herhangi bir karara dayanak oluşturması hususunda herhangi bir teminat, garanti oluşturmadan, yalnızca bilgi edinilmesi amacıyla derlenmiştir. İş bu raporlardaki yorumlardan; eksik bilgi ve/veya güncellenme gibi konularda ortaya çıkabilecek zararlardan Marbaş Menkul Değerler A.Ş. ve çalışanları sorumlu değildir. Marbaş Menkul Değerler A.Ş. her an, hiçbir şekil ve surette ön ihbara ve/veya ihtara gerek kalmaksızın söz konusu bilgileri, tavsiyeleri değiştirebilir ve/veya ortadan kaldırabilir. Genel anlamda bilgi vermek amacıyla hazırlanmış olan iş bu rapor ve yorumlar, kapsamı bilgiler, tavsiyeler hiçbir şekil ve surette Marbaş Menkul Değerler A.Ş.'nin herhangi bir taahhüdünü tazammum etmediğinden, bu bilgilere istinaden her türlü özel ve/veya tüzel kişiler tarafından alınacak kararlar, varılacak sonuçlar, gerçekleştirilecek işlemler ve oluşabilecek her türlü riskler bizatihi bu kişilere ait ve raci olacaktır. Hiçbir şekil ve surette ve her ne nam altında olursa olsun, her türlü gerçek ve/veya tüzel kişinin, gerek doğrudan gerek dolayısı ile ve bu sebeplerle uğrayabileceği her türlü doğrudan ve/veya dolayısıyla oluşacak maddi ve manevi zarar, kar mahrumiyeti, velhasıl her ne nam altında olursa olsun uğrayabileceği zararlardan hiçbir şekil ve surette Marbaş Menkul Değerler A.Ş. ve çalışanları sorumlu tutulamayacak ve hiçbir şekil ve surette her ne nam altında olursa olsun Marbaş Yatırım Menkul Değerler A.Ş. çalışanlarından talepte bulunulmayacaktır.