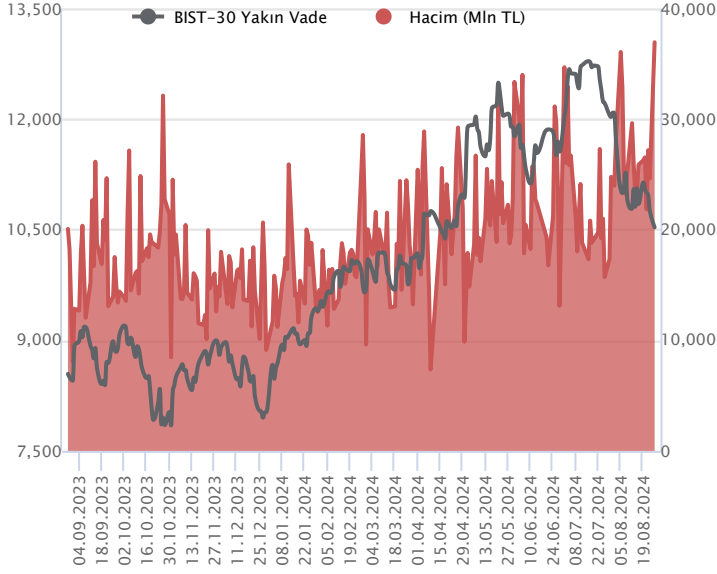


Sözleşme Kodu	Vade Ayı	Uzlaşma Fiyatı	Önceki Uzlaşma Fiyatı	Değişim	Değişim Puan	Gün İçi Yüksek	Gün İçi Düşük	İşlem Miktarı	İşlem Hacim	Açık Pozisyon	Açık Pozisyon Değişimi	Vadeye Kalan Gün Sayısı	Takasbank Başlangıç Teminatı %
F_XU0300824	29.08.2024	10,546.75	10,675.00	-1.20 %	-128.25	10,799.00	10,514.25	347,443.00	36,946,732,917.50	291,419.00	-75,238.00	3	12
F_XU0301024	31.10.2024	11,174.00	11,378.75	-1.80 %	-204.75	11,489.75	11,150.00	121,078.00	13,654,596,435.00	194,770.00	71,447.00	66	12

### ENDEKS KONTRATLARI

### BIST 30 Yakın Vadeli Kontratı



Ağustos vadeli endeks sözleşmesi 10.514,25 – 10.799,00 seviyeleri arasında hareket ederek günü %1,20 oranında bir düşüşle 10.546,75 uzlaşma fiyatından tamamladı. Haftanın ilk işlem gününde dalgalı seyrin öne çıktığı sözleşmede yüksek volatilitéyle birlikte satıcı bir fiyatlamaya takip edildi. Akşam seans kapanışı da 10.531,00 puandan gerçekleşti. ABD borsaları günü karışık kapanışlarla tamamlarken, ABD vadeli lerinde bu sabah yatay bir seyir etkili oluyor. Asya piyasalarında genel olarak kırmızı bir renk hâkim. Avrupa vadeli ler ve CFD endeksleri yatay açılışlara işaret ediyor. Ağustos vadeli endeks sözleşmesinin güne dalgalı bir başlangıç yapmasını bekliyoruz.

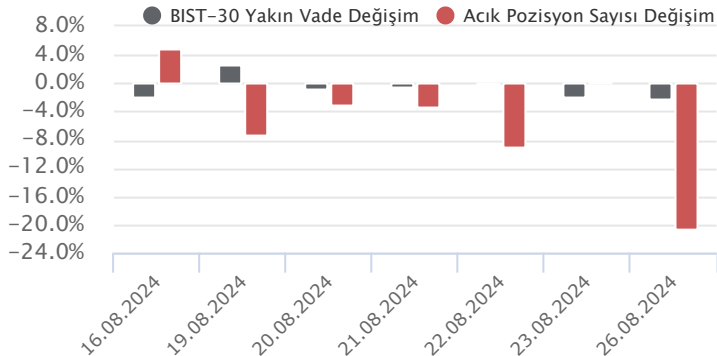
Son haftalardaki satışlarla zayıf teknik görünümün devam ettiği sözleşmede kısa vadede 10.500 seviyesi ilk güçlü destek noktası olup, psikolojik öneme sahip 10.500 desteği altında satıcı seyir etkisini sürdürebilir. Bu durumda 10.440 – 10.330 ve 10.200 pivot seviyelerine doğru geri çekilmeler gündeme gelebilir. 10.500 üzerinde tutunmanın korunması ve son günlerde yeniden hız kazanan satışların ardından tepki alımlarının gözlenmesi halinde ise 10.550 – 10.600 aralığı kısa vadeli ilk direnç bölgesidir. 10.600 üzerindeki fiyatlamalarda 10.700 – 10.799 seviyeleri direnç olarak önem kazanacak olup, devamında 10.890 ve 11.000 direnç konumunda bulunmaktadır. Sözleşmede gün içi yüksek seyreden oynaklık ile sert fiyat hareketlerine karşı ekstra dikkatli olunmalıdır.

#### Endeks - 30 Yakın Vade Aracı Kurum Dağılımı Günlük Değişim

Long			Short		
Kurum	Net Lot	Pay (%)	Kurum	Net Lot	Pay (%)
İş Yatırım	42.749	53	Garanti BBVA	23.682	29
Bank of America	23.350	29	Teb Yatırım	19.744	24
HSBC Yatırım	9.991	12	Ak Yatırım	9.917	12
Meksa Yatırım	4.561	6	Ziraat Yatırım	6.586	8
Trive	235	0	Tacirler Yatırım	4.531	6
Diğer	256	0	Diğer	16.682	21
İlk 5 Kurum Alım Ağırlıklı					

#### Endeks - 30 Yakın Vade Aracı Kurum Dağılımı Tüm Vade

Long			Short		
Kurum	Net Lot	Pay (%)	Kurum	Net Lot	Pay (%)
Yapı Kredi Yatırım	38.027	18	İş Yatırım	83.680	40
Halk Yatırım	33.682	16	Bank of America	53.154	26
Gedik Yatırım	18.000	9	HSBC Yatırım	39.090	19
Ziraat Yatırım	16.667	8	Garanti BBVA	18.656	9
Teb Yatırım	16.311	8	Strateji Menkul	3.502	2
Diğer	85.785	41	Diğer	10.379	5
İlk 5 Kurum Satım Ağırlıklı					

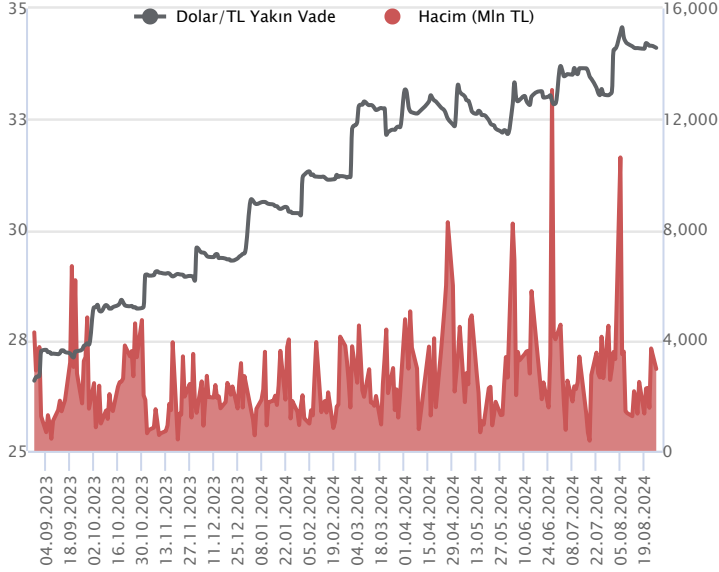


#### Fiyat (%) Açık Pozisyon (%) Yorum

Artış	Artış	Yükselişin devamlılığı için sinyal olarak kabul edilebilir.
Artış	Azalış	Yükselişin desteklenmediğini gösterir.
Azalış	Artış	Düşüşlerin devamlılığı için sinyal olarak kabul edilebilir.
Azalış	Azalış	Düşüşlerin desteklenmediğini gösterir.

Sözleşme Kodu	Vade Ayı	Uzlaşma Fiyatı	Önceki Uzlaşma Fiyatı	Değişim	Değişim Puan	Gün İçi Yüksek	Gün İçi Düşük	İşlem Miktarı	İşlem Hacim	Açık Pozisyon	Açık Pozisyon Değişimi	Vadeye Kalan Gün Sayısı	Takasbank Başlangıç Teminatı %
<b>DÖVİZ KONTRATLARI</b>													
F_EURTRY0824	29.08.2024	38.0744	38.1508	-0.20 %	-0.08	38.1770	37.8005	3,852	146,689,990	2,354	-2,420	3	12
F_EURTRY0924	30.09.2024	39.6302	39.7076	-0.19 %	-0.08	39.7200	39.5934	4,817	191,078,581	6,971	3,314	35	12
F_EURUSD0824	29.08.2024	1.1174	1.1186	-0.11 %	0.00	1.1195	1.1153	24,755	937,606,392	12,864	-9,800	3	3
F_EURUSD0924	30.09.2024	1.1186	1.1199	-0.12 %	0.00	1.1203	1.1167	10,478	397,285,455	12,767	7,296	35	3
F_USDTRY0824	29.08.2024	34.0997	34.1601	-0.18 %	-0.06	34.1485	34.0848	86,837	2,961,653,339	847,163	-52,429	3	13
F_USDTRY0924	30.09.2024	35.3992	35.4469	-0.13 %	-0.05	35.4315	35.3869	35,645	1,262,186,731	611,850	28,681	35	13

**Dolar/TL Yakın Vadeli Kontratı**



Ağustos vadeli Dolar/TL sözleşmesi dün 34,0848 ile 34,1485 seviyeleri arasında dalgalanarak günü yüzde 0,18'lik düşüşle 34,0997 uzlaşma fiyatından tamamladı. Yurt içerisinde reel kesim güven endeksi ağustosta bir önceki aya göre 1,8 puan düşerek 98,5 ile Aralık 2022'den bu yana en düşük seviyesine geriledi. İmalat sanayi kapasite kullanım oranı ise yüzde 75,9'dan yüzde 75,4'e geriledi. ABD tarafında dayanıklı mal siparişleri temmuzda yüzde 9,9 ile beklentilerin üzerinde artış kaydederken, ulaşım hariç dayanıklı mal siparişleri ise yüzde 0,2 ile beklentilerin üzerinde daralma kaydetti. Verilerin fiyatlamalara etkisi olmazken, anlık volatilitenin dışında kurda yataya yakın sakin seyirlerin izlendiği bir haftaya başladık. Bugün yurt içerisinde veri akışı sakin olup, ABD tarafında ise CB tüketici güven endeksi ve konut fiyat endeksi verileri takip edilecek. Dolar/TL spot kuru, bu sabah saat 08:20 itibariyle 34,02'li seviyelerde hareket ediyor. Dolar endeksi ise 100,81 civarında hareket ediyor.

**Dolar/TL Yakın Vade Aracı Kurum Dağılımı Günlük Değişim**

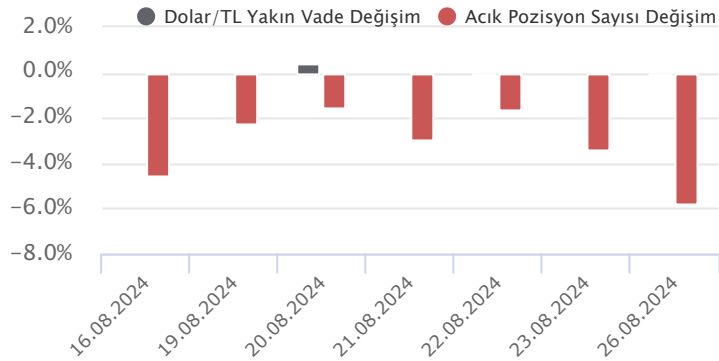
Long			Short		
Kurum	Net Lot	Pay (%)	Kurum	Net Lot	Pay (%)
Yapı Kredi Yatırım	21.185	35	Akbank	35.295	58
İş Yatırım	17.955	29	Garanti Bankası	6.000	10
Ak Yatırım	12.704	21	Fibabanka	3.683	6
Bank of America	3.500	6	Bulls Yatırım	3.244	5
QNB Finans Yatırım	3.294	5	Şeker Yatırım	3.170	5
Diğer	2.447	4	Diğer	9.693	16

İlk 5 Kurum Alım Ağırlıklı

**Dolar/TL Yakın Vade Aracı Kurum Dağılımı Tüm Vade**

Long			Short		
Kurum	Net Lot	Pay (%)	Kurum	Net Lot	Pay (%)
Akbank	151.400	24	İş Yatırım	372.816	60
Deniz Yatırım	57.479	9	Bank of America	195.122	31
Ak Yatırım	50.405	8	Yapı ve Kredi Bankası	29.263	5
Teb Yatırım	44.947	7	QNB Finans Yatırım	15.943	3
Info Yatırım	42.026	7	Şeker Yatırım	7.165	1
Diğer	279.127	45	Diğer	5.075	1

İlk 5 Kurum Satım Ağırlıklı

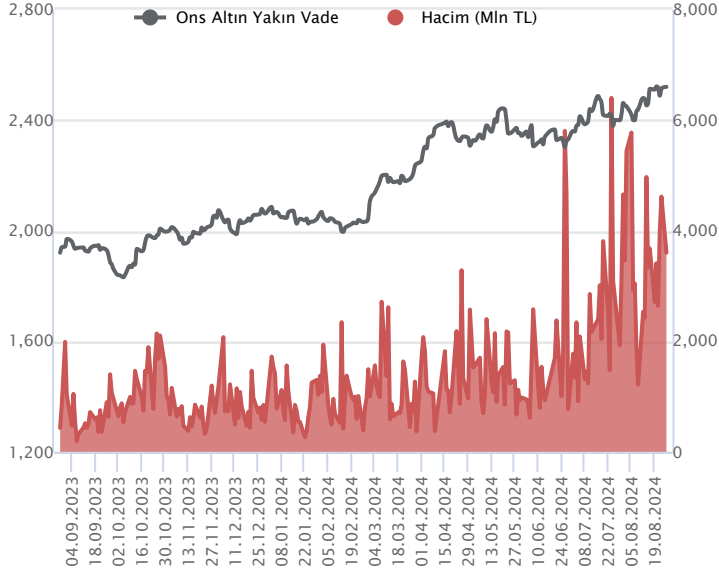


**Fiyat (%) Açık Pozisyon (%) Yorum**

Artış	Artış	Yükselişin devamlılığı için sinyal olarak kabul edilebilir.
Artış	Azalış	Yükselişin desteklenmediğini gösterir.
Azalış	Artış	Düşüşlerin devamlılığı için sinyal olarak kabul edilebilir.
Azalış	Azalış	Düşüşlerin desteklenmediğini gösterir.

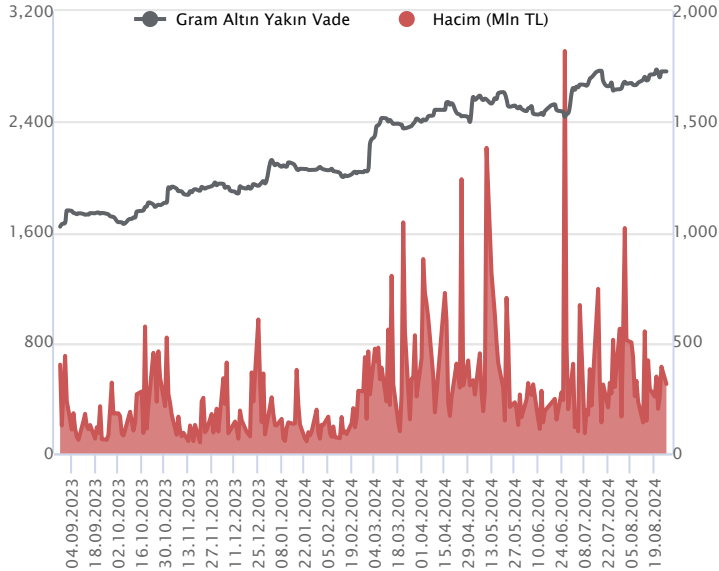
Sözleşme Kodu	Vade Ayı	Uzlaşma Fiyatı	Önceki Uzlaşma Fiyatı	Değişim	Değişim Puan	Gün İçi Yüksek	Gün İçi Düşük	İşlem Miktarı	İşlem Hacim	Açık Pozisyon	Açık Pozisyon Değişimi	Vadeye Kalan Gün Sayısı	Takasbank Başlangıç Teminatı %
<b>ALTIN KONTRATLARI</b>													
F_XAUTRYM0824	29.08.2024	2,761.570	2,762.290	-0.03 %	-0.72	2,774.290	2,758.000	113,411	313,868,849	477,207	-39,399	3	12
F_XAUTRYM1024	31.10.2024	3,007.660	3,013.820	-0.20 %	-6.16	3,023.010	3,005.940	84,762	255,487,358	239,035	30,901	66	12
F_XAUUSD0824	29.08.2024	2,517.250	2,514.000	0.13 %	3.25	2,529.850	2,513.050	42,114	3,600,690,423	34,680	-7,660	3	6
F_XAUUSD1024	31.10.2024	2,545.850	2,547.750	-0.07 %	-1.90	2,557.900	2,543.000	15,681	1,356,258,890	70,380	2,684	66	6

### ONS ALTIN Yakın Vadeli Kontratı



Ağustos vadeli ons altın sözleşmesi dünü 2513,05-2529,85\$ arasında seyrederek, günü yüzde 0,13 yükselişle 2517,25\$ uzlaşma fiyatından tamamladı. Spot piyasada saat 08:30 itibariyle ons altın 2510\$ seviyesinde izleniyor. Sözleşme için 2492-2521\$ arasını nötr olarak değerlendirmeye devam ediyoruz. Sözleşmede 2521\$ seviyesinin üzerindeki kapanışlarda 2495\$ stop seviyesi belirlenerek 2571\$ seviyesi değerlendirilebilir. Geri çekilmelerde 2492\$ destek olurken, bu seviyenin altında 2516\$ stop seviyesi olmak koşuluyla 2442\$ seviyesi izlenebilir. ABD'de temmuz ayına yönelik dayanıklı mal siparişleri bir önceki aya göre yüzde 9,9 artış kaydetti. Aynı dönemde çekirdek dayanıklı mal siparişleri ise yüzde 0,2 azaldı. Fed üyelerinden Barkin yapmış olduğu konuşmasında, faiz indirimlerinde "test et ve öğren" yaklaşımını benimseyeceğini belirtti. Dezenflasyonun malların ötesine geçerek ekonominin geri kalanına yayıldığını ve devam edeceğine olan güveni artırdığını söyledi. Bugünün veri takviminde; ABD'de haziran ayı konut fiyat endeksi, ağustos ayına ilişkin CB tüketici güven endeksi verileri açıklanacak. Fed üyelerinin konuşmaları sürüyor. Üyelerden gelecek açıklamalarda yakından izleniyor. Sözleşmede olası oynaklığa karşı yatırımcıların aktif bir kar al/zarar durdur seviyesi belirleyerek hareket etmeleri daha sağlıklı olabilir.

### GRAM ALTIN Yakın Vadeli Kontratı

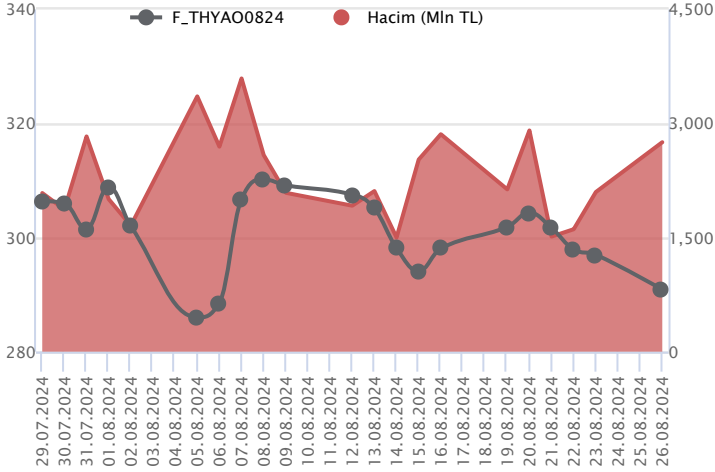


Ağustos vadeli gram altın sözleşmesi dünü 2758,00-2774,29TL arasında dalgalanarak, günü yüzde 0,03 sınırlı kayıpla 2761,57TL uzlaşma fiyatından tamamladı. Spot piyasada saat 08:30 itibariyle gram altın 2746 TL seviyesinde işlem görüyor. Türkiye'de ağustos ayında mevsimsellikten arındırılmış reel kesim güven endeksi bir önceki aya göre 0,7 puan azalarak 98,0 seviyesinde açıklandı. Mevsimsellikten arındırılmamış reel kesim güven endeksi ise bir önceki aya göre 1,8 puan azalarak 98,5 seviyesinde gerçekleşti. Aynı dönemde mevsimsel etkilerden arındırılmış kapasite kullanım oranı bir önceki aya göre 0,2 puan azalarak yüzde 75,7 seviyesinde, mevsimsel etkilerden arındırılmamış kapasite kullanım oranı ise bir önceki aya göre 0,5 puan azalarak yüzde 75,4 seviyesinde açıklandı. Bugün için yurt içinde açıklanacak önemli bir veri akışı bulunmamaktadır. ABD'de konut fiyat endeksi ve CB tüketici güven endeksi verileri açıklanacak. Sözleşmede olası oynaklığa karşı yatırımcıların aktif bir kar al/zarar durdur seviyesi belirleyerek hareket etmeleri daha sağlıklı olabilir.

Sözleşme	Vade Ayı	Son Uzlaşma	Önceki Uzlaşma	Değişim %	Günün Düşüğü	Günün Yükselişi	İşlem Adedi	İşlem Hacmi
<b>PAY VADELİ SÖZLEŞMELERİNDE EN FAZLA İŞLEM GÖRENLER</b>								
F_THYAO0824	29.08.2024	290.840	296.590	-1.9 %	290.070	300.530	93,498	2,753,401,478
F_YKBNK0824	29.08.2024	30.990	30.290	2.3 %	29.980	31.920	838,913	2,596,068,495
F_AKBNK0824	29.08.2024	58.880	58.430	0.8 %	58.270	60.090	385,792	2,280,092,130

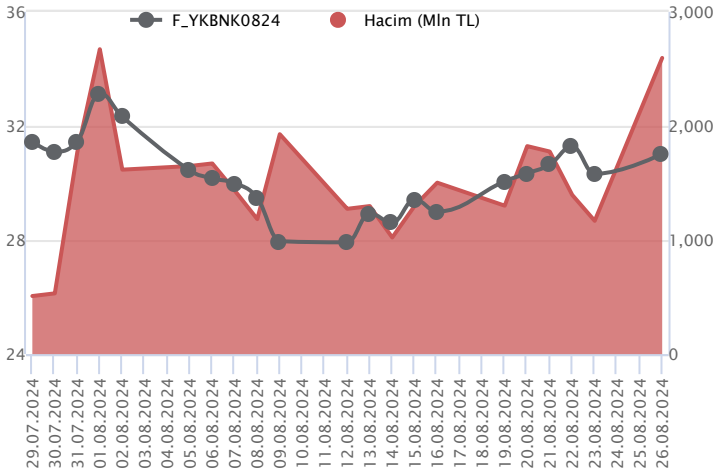
Pay vadeli sözleşmeleri, düşük teminatlarla yüksek tutarlı pozisyonlar almayı mümkün kılar. Pay vadeli sözleşmeleri ile ilgili daha detaylı bilgi almak için Marbaş Menkul Değerler A.Ş. ile iletişime geçebilirsiniz.

### F\_THYAO0824 Vadeli Kontratı



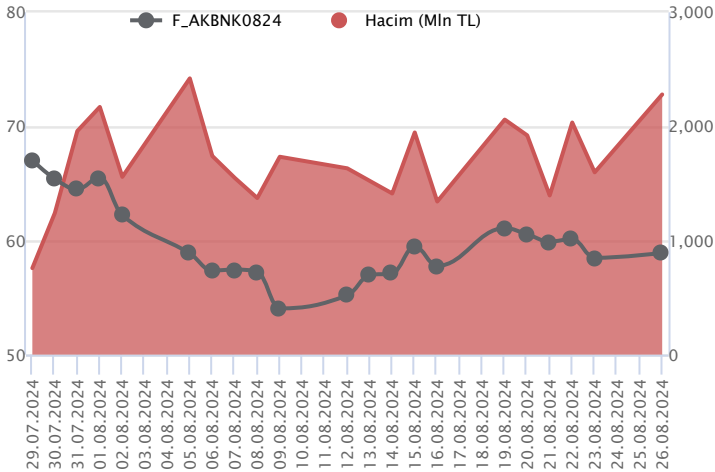
Ağustos vadeli THYAO pay sözleşmesi 290,07 – 300,53 TL aralığında hareket ederek günü %1,9 oranında bir düşüşle 290,84 TL uzlaşma fiyatından tamamladı. Geçen haftanın ikinci yarısında satışların öne çıktığı THYAO cephesinde yurt içindeki zayıf görünümün etkisiyle yeni haftada da satıcı bir fiyatlamaya takip edildi. Psikolojik öneme sahip 300,00 TL altında kaldığı sürece zayıf görünümün etkisini sürdürebileceği THYAO sözleşmesinde kısa vadede 290,00 – 288,30 ve 287,77 seviyeleri destek olarak izlenecektir. Bu seviyeler de kırılacak olursa satışların hız kazandığı bir fiyatlamaya görülebilir. Bu durumda 285,00 – 283,60 – 282,00 ve 280,00 seviyelerine doğru geri çekilmeler gündeme gelebilir. Tepki alımlarının gözlenmesi halinde ise 291,50 ve 292,90 seviyeleri kısa vadeli direnç noktaları olup, devamında 293,65 ve 295,00 seviyeleri direnç olarak önem kazanacaktır. 295,00 TL üzerinde 297,00 – 298,90 ve 300,00 seviyeleri direnç konumunda bulunmaktadır. Sözleşmede artış kaydeden oynaklığa ve sert fiyat hareketlerine karşı dikkatli olunmalıdır.

### F\_YKBNK0824 Vadeli Kontratı



Endeks cephesinde zayıf yönsüz seyir sürerken, Ağustos vadeli YKBNK sözleşmesi 29,98 TL – 31,92 TL seviyeleri arasında dalgalanarak 30,99 TL uzlaşma fiyatından %2,3'lük kazançla günü tamamladı. Volatilitenin yüksek kalmaya devam ettiği piyasada seans içinde ilk etapta 50 günlük ortalamanın bulunduğu 31,08 TL üzeri kapanışlar önemli olacaktır. Bu koşulun sağlanması halinde alım iştahı güç kazanacağından 31,70 TL - 32,05 TL ve 32,44 TL sırasıyla izlenecek direnç noktalarıdır. Olası geri çekilmelerde 100 günlük ortalamanın bulunduğu 30,40 TL -- 29,72 TL ve 29,35 TL takip edilecek destek seviyeleridir. Son dönemde gerek piyasa gerek sektör genelinde yaşanan volatilitenin nedeniyle alınacak pozisyonlarda temkinli olunması aktif bir stop-loss stratejisine bağlı kalınması faydalı olacaktır.

### F\_AKBNK0824 Vadeli Kontratı



Bankacılık sektöründe pozitif ayrışma söz konusu olurken, Ağustos vadeli AKBNK sözleşmesi 58,27 TL ve 60,09 TL seviyeleri arasında dalgalanarak günü 58,88 TL uzlaşma fiyatından %0,8'lik kazançla tamamladı. Sözleşmede ilk işlem günü yaşanan yatay seyirle 100 günlük ortalamanın yer aldığı 59,30 TL altında kapanışın gerçekleştiği görülmektedir. Bu bölge altında baskının devamı bekleneneğinden 58,27 TL - 57,86 TL ve 57,38 TL destek seviyeleri olarak öne çıkmaktadır. Seans içinde alım iştahının güç kazanabilmesi için ilk etapta 59,30 TL üzeri tutunmanın sağlanmasına ihtiyaç duyulmaktadır. Bu koşulun sağlanması ile 22 günlük ortalamanın bulunduğu 60,30 TL, 60,74 TL ve 61,20 TL gündeme gelecek direnç seviyeleridir. Son dönemde piyasada yaşanan volatilitenin nedeniyle alınacak pozisyonlarda temkinli olunması aktif bir stop-loss stratejisine bağlı kalınması faydalı olacaktır.

**Dayanak Varlıkların Teknik Gösterge Görünümleri**
**20 Gün Ortalama/Fiyat Kesişmesi (YUKARI)**

Bu şartları sağlayan dayanak varlık bulunmamaktadır.

**Güç Göstergeleri Olumlu**

GBP/USD

RSI ve Momentum göstergelerine göre olumlu olanlar

**50 Gün Ortalama/Fiyat Kesişmesi (YUKARI)**

YKBNK

**MACD**

CIMSA	GÜÇLÜ AL
TTKOM	GÜÇLÜ SAT
TSKB	ZAYIF AL
BRSAN	ZAYIF SAT
ENKAI	ZAYIF SAT

**20/50 Gün Ortalama Kesişmesi (YUKARI)**

Bu şartları sağlayan dayanak varlık bulunmamaktadır.

**Para Girişi Olan Dayanak Varlıklar**

	Kapanış	İşlem Hacmi (Mln TL)
XLBNK	12,111.79	16,089.31799
YKBNK	30.84	3,829.84360
SAHOL	87.95	2,065.92733
CIMSA	34.90	896.46468

**Yüksek Hacimliler**

	İşlem Hacmi (Mln TL)
XU030	57,673.30
X10XB	27,174.75
XSD25	26,982.62
XLBNK	16,089.32
THYAO	6,463.60

**20 Gün Ortalama/Fiyat Kesişmesi (AŞAĞI)**

ENKAI  
TLREF  
GUBRF  
TKFEN

**Güç Göstergeleri Zayıf**

TCELL  
ARCLK  
ALARK  
EREGL  
ENJSA

RSI ve Momentum göstergelerine göre zayıf olanlar

**50 Gün Ortalama/Fiyat Kesişmesi (AŞAĞI)**

XPT/USD  
TLREF  
TKFEN

**Göstergeleri Dipte Olanlar**

X10XB  
XSD25  
EREGL  
BIMAS  
SAHOL

CCI, RSI, Stochastics, Williams' %R, MFI ve DX göstergelerinin ortalaması en düşük olanlar

**20/50 Gün Ortalama Kesişmesi (AŞAĞI)**

PGSUS  
TSKB  
DOHOL

**Para Çıkışı Olan Dayanak Varlıklar**

	Kapanış	İşlem Hacmi (Mln TL)
SASA	4.56	1,870.92
BIMAS	539.50	1,515.20
PGSUS	208.60	1,322.26
HALKB	15.93	637.38
VAKBN	19.53	543.82


**Dayanak Varlıkların Teknik Gösterge Konumları**

Kod	5 Günlük H.O	10 Günlük H.O	20 Günlük H.O	50 Günlük H.O	RSI	StochS	MACD	CCI
AEFES	SATIM	SATIM	SATIM	SATIM	SATIM	SATIM	SATIM	SATIM
AKBNK	SATIM	ALIM	SATIM	SATIM	ALIM	ALIM	ALIM	SATIM
AKSEN	SATIM	SATIM	SATIM	SATIM	SATIM	ALIM	ALIM	SATIM
ALARK	SATIM	SATIM	SATIM	SATIM	SATIM	ALIM	SATIM	SATIM
ARCLK	SATIM	SATIM	SATIM	SATIM	SATIM	ALIM	SATIM	SATIM
ASELS	SATIM	SATIM	SATIM	SATIM	SATIM	ALIM	SATIM	SATIM
ASTOR	SATIM	SATIM	SATIM	SATIM	SATIM	ALIM	SATIM	SATIM
BIMAS	SATIM	SATIM	SATIM	SATIM	SATIM	ALIM	SATIM	SATIM
BRSAN	SATIM	SATIM	SATIM	SATIM	SATIM	ALIM	SATIM	SATIM
CIMSA	ALIM	ALIM	ALIM	ALIM	ALIM	ALIM	ALIM	ALIM
CNH/TRY	ALIM	ALIM	ALIM	ALIM	ALIM	ALIM	ALIM	SATIM
DOAS	SATIM	SATIM	SATIM	SATIM	SATIM	ALIM	ALIM	SATIM
DOHOL	SATIM	SATIM	SATIM	SATIM	SATIM	ALIM	SATIM	SATIM
EKGYO	SATIM	SATIM	ALIM	ALIM	SATIM	ALIM	ALIM	SATIM
ENJSA	SATIM	SATIM	SATIM	SATIM	SATIM	ALIM	SATIM	SATIM
ENKAI	SATIM	SATIM	SATIM	ALIM	SATIM	ALIM	SATIM	SATIM
EREGL	SATIM	SATIM	SATIM	SATIM	SATIM	ALIM	SATIM	SATIM
EUR/TRY	ALIM	ALIM	ALIM	ALIM	SATIM	ALIM	ALIM	SATIM
EUR/USD	ALIM	ALIM	ALIM	ALIM	SATIM	ALIM	ALIM	SATIM
FROTO	SATIM	SATIM	SATIM	SATIM	SATIM	ALIM	ALIM	SATIM
GARAN	SATIM	SATIM	SATIM	SATIM	SATIM	ALIM	SATIM	SATIM
GBP/USD	ALIM	ALIM	ALIM	ALIM	ALIM	ALIM	ALIM	SATIM
GUBRF	SATIM	SATIM	SATIM	ALIM	SATIM	ALIM	SATIM	SATIM
HALKB	SATIM	SATIM	SATIM	SATIM	SATIM	ALIM	ALIM	SATIM
HEKTS	SATIM	SATIM	SATIM	SATIM	SATIM	ALIM	ALIM	SATIM
ISCTR	SATIM	SATIM	SATIM	SATIM	SATIM	ALIM	ALIM	SATIM
KCHOL	SATIM	SATIM	SATIM	SATIM	SATIM	ALIM	ALIM	SATIM
KONTR	ALIM	SATIM	SATIM	SATIM	ALIM	ALIM	SATIM	ALIM
KOZAA	SATIM	SATIM	SATIM	ALIM	SATIM	ALIM	SATIM	SATIM
KOZAL	SATIM	ALIM	ALIM	ALIM	SATIM	ALIM	ALIM	SATIM
KRDMD	SATIM	SATIM	SATIM	SATIM	SATIM	ALIM	SATIM	SATIM
MGROS	SATIM	SATIM	SATIM	SATIM	SATIM	SATIM	SATIM	ALIM
ODAS	SATIM	SATIM	SATIM	SATIM	SATIM	ALIM	ALIM	SATIM
OYAKC	SATIM	SATIM	SATIM	SATIM	SATIM	ALIM	SATIM	SATIM
PETKM	SATIM	ALIM	ALIM	ALIM	SATIM	ALIM	ALIM	SATIM
PGSUS	SATIM	SATIM	SATIM	SATIM	SATIM	ALIM	SATIM	SATIM
RUB/TRY	SATIM	SATIM	SATIM	SATIM	SATIM	SATIM	SATIM	SATIM
SAHOL	SATIM	SATIM	SATIM	SATIM	SATIM	ALIM	SATIM	SATIM
SASA	SATIM	SATIM	SATIM	SATIM	SATIM	ALIM	SATIM	SATIM
SISE	SATIM	SATIM	SATIM	SATIM	SATIM	ALIM	ALIM	SATIM
SOKM	SATIM	SATIM	SATIM	SATIM	SATIM	SATIM	SATIM	SATIM
TAVHL	SATIM	SATIM	SATIM	SATIM	SATIM	ALIM	SATIM	SATIM
TCELL	SATIM	SATIM	SATIM	SATIM	SATIM	SATIM	SATIM	ALIM
THYAO	SATIM	SATIM	SATIM	SATIM	SATIM	ALIM	ALIM	SATIM
TKFEN	SATIM	SATIM	SATIM	SATIM	SATIM	ALIM	ALIM	SATIM
TOASO	SATIM	SATIM	SATIM	SATIM	SATIM	ALIM	ALIM	SATIM
TSKB	SATIM	SATIM	SATIM	SATIM	ALIM	ALIM	ALIM	SATIM
TTKOM	SATIM	SATIM	SATIM	SATIM	SATIM	ALIM	SATIM	SATIM
TUPRS	SATIM	SATIM	SATIM	SATIM	SATIM	ALIM	ALIM	SATIM
USD/TRY	ALIM	ALIM	ALIM	ALIM	ALIM	SATIM	ALIM	SATIM
VAKBN	ALIM	ALIM	SATIM	SATIM	ALIM	SATIM	ALIM	SATIM
VESTL	SATIM	SATIM	SATIM	SATIM	SATIM	ALIM	ALIM	SATIM
X10XB	SATIM	SATIM	SATIM	SATIM	SATIM	ALIM	SATIM	SATIM
XAU/TRY	ALIM	ALIM	ALIM	ALIM	ALIM	ALIM	ALIM	SATIM
XAU/USD	ALIM	ALIM	ALIM	ALIM	ALIM	ALIM	ALIM	SATIM
XLBNK	SATIM	SATIM	SATIM	SATIM	ALIM	ALIM	ALIM	SATIM
XSD25	SATIM	SATIM	SATIM	SATIM	SATIM	ALIM	SATIM	SATIM
XU030	SATIM	SATIM	SATIM	SATIM	SATIM	ALIM	SATIM	SATIM
YKBNK	ALIM	ALIM	ALIM	ALIM	ALIM	ALIM	ALIM	ALIM

Kod	Destek 3	Destek 2	Destek 1	Kapanış	Pivot	Direnç 1	Direnç 2	Direnç 3
<b>DESTEKLER</b>				<b>DİRENÇLER</b>				
F_AEFES0824	223.02	226.17	228.89	<b>231.60</b>	<b>232.04</b>	234.76	237.91	240.63
F_AEFES0924	231.70	234.95	237.52	<b>240.09</b>	<b>240.77</b>	243.34	246.59	249.16
F_AKBNK0824	56.27	57.27	58.09	<b>58.91</b>	<b>59.09</b>	59.91	60.91	61.73
F_AKBNK0924	58.48	59.49	60.24	<b>61.00</b>	<b>61.25</b>	62.00	63.01	63.76
F_AKSEN0824	35.54	36.53	37.19	<b>37.85</b>	<b>38.18</b>	38.84	39.83	40.49
F_AKSEN0924	36.55	37.71	38.28	<b>38.86</b>	<b>39.44</b>	40.01	41.17	41.74
F_ALARK0824	92.95	94.07	94.74	<b>95.40</b>	<b>95.86</b>	96.53	97.65	98.32
F_ALARK0924	96.48	97.57	98.29	<b>99.00</b>	<b>99.38</b>	100.10	101.19	101.91
F_ARCLK0824	134.24	137.22	139.06	<b>140.90</b>	<b>142.04</b>	143.88	146.86	148.70
F_ARCLK0924	140.52	143.26	144.67	<b>146.07</b>	<b>147.41</b>	148.82	151.56	152.97
F_ASELS0824	52.60	53.47	54.12	<b>54.76</b>	<b>54.99</b>	55.64	56.51	57.16
F_ASELS0924	54.48	55.44	56.04	<b>56.65</b>	<b>57.00</b>	57.60	58.56	59.16
F_ASTOR0824	67.57	69.34	70.44	<b>71.55</b>	<b>72.21</b>	73.31	75.08	76.18
F_ASTOR0924	69.91	71.57	72.67	<b>73.77</b>	<b>74.33</b>	75.43	77.09	78.19
F_BIMAS0824	519.45	530.11	535.67	<b>541.22</b>	<b>546.33</b>	551.89	562.55	568.11
F_BIMAS0924	532.34	545.27	552.08	<b>558.88</b>	<b>565.01</b>	571.82	584.75	591.56
F_BRSAN0824	324.82	334.45	339.41	<b>344.37</b>	<b>349.04</b>	354.00	363.63	368.59
F_BRSAN0924	335.34	343.68	347.88	<b>352.09</b>	<b>356.22</b>	360.42	368.76	372.96
F_CIMSA0824	31.19	32.29	33.70	<b>35.12</b>	<b>34.80</b>	36.21	37.31	38.72
F_CIMSA0924	32.47	33.56	34.99	<b>36.42</b>	<b>36.08</b>	37.51	38.60	40.03
F_CNHTRY0824	4.80	4.80	4.81	<b>4.81</b>	<b>4.81</b>	4.81	4.81	4.81
F_CNHTRY0924	4.98	4.98	4.98	<b>4.98</b>	<b>4.98</b>	4.98	4.98	4.98
F_DOAS0824	213.86	218.30	223.13	<b>227.97</b>	<b>227.57</b>	232.40	236.84	241.67
F_DOAS0924	216.79	222.35	227.15	<b>231.95</b>	<b>232.71</b>	237.51	243.07	247.87
F_DOHOL0824	14.26	14.58	14.81	<b>15.04</b>	<b>15.13</b>	15.36	15.68	15.91
F_DOHOL0924	14.80	15.14	15.38	<b>15.63</b>	<b>15.72</b>	15.96	16.30	16.54
F_EKGYO0824	10.87	11.18	11.35	<b>11.53</b>	<b>11.66</b>	11.83	12.14	12.31
F_EKGYO0924	11.33	11.63	11.80	<b>11.98</b>	<b>12.10</b>	12.27	12.57	12.74
F_ENJSA0824	55.50	56.89	57.97	<b>59.05</b>	<b>59.36</b>	60.44	61.83	62.91
F_ENJSA0924	56.47	58.46	59.80	<b>61.15</b>	<b>61.79</b>	63.13	65.12	66.46
F_ENKAI0824	43.11	44.44	45.22	<b>46.01</b>	<b>46.55</b>	47.33	48.66	49.44
F_ENKAI0924	44.41	45.85	46.62	<b>47.40</b>	<b>48.06</b>	48.83	50.27	51.04
F_EREGL0824	43.82	45.35	46.21	<b>47.08</b>	<b>47.74</b>	48.60	50.13	50.99
F_EREGL0924	45.66	47.16	47.98	<b>48.81</b>	<b>49.48</b>	50.30	51.80	52.62
F_EURTRY0824	37.45	37.63	37.83	<b>38.03</b>	<b>38.00</b>	38.20	38.38	38.58
F_EURTRY0924	39.47	39.53	39.59	<b>39.66</b>	<b>39.66</b>	39.72	39.78	39.85
F_EURUSD0824	1.11	1.11	1.12	<b>1.12</b>	<b>1.12</b>	1.12	1.12	1.12
F_EURUSD0924	1.11	1.11	1.12	<b>1.12</b>	<b>1.12</b>	1.12	1.12	1.12
F_FROTO0824	857.06	871.50	880.57	<b>889.65</b>	<b>895.01</b>	904.08	918.52	927.59
F_FROTO0924	869.35	890.68	902.34	<b>914.00</b>	<b>923.67</b>	935.33	956.66	968.32
F_GARAN0824	104.31	106.17	107.94	<b>109.72</b>	<b>109.80</b>	111.57	113.43	115.20
F_GARAN0924	107.71	109.83	111.76	<b>113.69</b>	<b>113.88</b>	115.81	117.93	119.86
F_GBPUSD0824	1.32	1.32	1.32	<b>1.32</b>	<b>1.32</b>	1.32	1.32	1.32
F_GBPUSD0924	1.32	1.32	1.32	<b>1.32</b>	<b>1.32</b>	1.32	1.32	1.32
F_GUBRF0824	155.15	159.48	161.72	<b>163.96</b>	<b>166.05</b>	168.29	172.62	174.86
F_GUBRF0924	160.75	165.07	167.34	<b>169.60</b>	<b>171.66</b>	173.93	178.25	180.52
F_HALKB0824	15.40	15.68	15.85	<b>16.02</b>	<b>16.13</b>	16.30	16.58	16.75
F_HALKB0924	16.09	16.32	16.48	<b>16.63</b>	<b>16.71</b>	16.87	17.10	17.26
F_HEKTS0824	10.50	10.78	10.95	<b>11.12</b>	<b>11.23</b>	11.40	11.68	11.85
F_HEKTS0924	10.61	10.97	11.18	<b>11.39</b>	<b>11.54</b>	11.75	12.11	12.32
F_ISCTR0824	12.40	12.71	12.95	<b>13.20</b>	<b>13.26</b>	13.50	13.81	14.05
F_ISCTR0924	12.91	13.21	13.44	<b>13.67</b>	<b>13.74</b>	13.97	14.27	14.50
F_KCHOL0824	174.25	178.27	180.95	<b>183.62</b>	<b>184.97</b>	187.65	191.67	194.35
F_KCHOL0924	179.12	184.10	187.03	<b>189.95</b>	<b>192.01</b>	194.94	199.92	202.85
F_KONTR0824N1	44.61	46.81	48.11	<b>49.42</b>	<b>50.31</b>	51.61	53.81	55.11
F_KONTR0924N1	45.54	47.68	48.91	<b>50.13</b>	<b>51.05</b>	52.28	54.42	55.65
F_KOZAA0824	56.78	60.29	62.04	<b>63.80</b>	<b>65.55</b>	67.30	70.81	72.56
F_KOZAA0924	59.52	62.93	64.64	<b>66.36</b>	<b>68.05</b>	69.76	73.17	74.88
F_KOZAL0824	22.65	24.39	25.47	<b>26.55</b>	<b>27.21</b>	28.29	30.03	31.11
F_KOZAL0924	24.16	25.78	26.66	<b>27.54</b>	<b>28.28</b>	29.16	30.78	31.66
F_KRDMD0824	20.54	21.76	22.41	<b>23.06</b>	<b>23.63</b>	24.28	25.50	26.15
F_KRDMD0924	21.36	22.60	23.26	<b>23.91</b>	<b>24.50</b>	25.16	26.40	27.06
F_MGROS0824	463.47	469.57	475.83	<b>482.10</b>	<b>481.93</b>	488.19	494.29	500.55
F_MGROS0924	483.03	488.64	494.62	<b>500.59</b>	<b>500.23</b>	506.21	511.82	517.80
F_ODAS0824	6.86	7.11	7.23	<b>7.36</b>	<b>7.48</b>	7.60	7.85	7.97
F_ODAS0924	7.17	7.40	7.53	<b>7.65</b>	<b>7.76</b>	7.89	8.12	8.25



Kod	Destek 3	Destek 2	Destek 1	Kapanış	Pivot	Direnç 1	Direnç 2	Direnç 3
<b>DESTEKLER</b>				<b>DİRENÇLER</b>				
F_OYAKC0824	60.99	62.28	63.74	<b>65.19</b>	<b>65.03</b>	66.49	67.78	69.24
F_OYAKC0924	61.89	63.45	65.23	<b>67.00</b>	<b>66.79</b>	68.57	70.13	71.91
F_PETKM0824	22.13	22.84	23.23	<b>23.63</b>	<b>23.94</b>	24.33	25.04	25.43
F_PETKM0924	22.46	23.46	23.99	<b>24.53</b>	<b>24.99</b>	25.52	26.52	27.05
F_PGSUS0824	197.87	203.43	206.47	<b>209.50</b>	<b>212.03</b>	215.07	220.63	223.67
F_PGSUS0924	206.81	211.91	214.47	<b>217.04</b>	<b>219.57</b>	222.13	227.23	229.79
F_SAHOL0824	83.56	84.79	86.57	<b>88.34</b>	<b>87.80</b>	89.58	90.81	92.59
F_SAHOL0924	86.97	88.19	89.92	<b>91.66</b>	<b>91.14</b>	92.87	94.09	95.82
F_SASA0824N1	4.01	4.25	4.41	<b>4.56</b>	<b>4.65</b>	4.81	5.05	5.21
F_SASA0924N1	4.12	4.39	4.55	<b>4.72</b>	<b>4.82</b>	4.98	5.25	5.41
F_SISE0824	40.03	40.82	41.29	<b>41.77</b>	<b>42.08</b>	42.55	43.34	43.81
F_SISE0924	41.62	42.40	42.83	<b>43.27</b>	<b>43.61</b>	44.04	44.82	45.25
F_SOKM0824	51.66	52.45	52.88	<b>53.32</b>	<b>53.67</b>	54.10	54.89	55.32
F_SOKM0924	53.79	54.55	54.94	<b>55.34</b>	<b>55.70</b>	56.09	56.85	57.24
F_TAVHL0824	228.92	231.78	233.54	<b>235.30</b>	<b>236.40</b>	238.16	241.02	242.78
F_TAVHL0924	237.74	240.66	242.39	<b>244.11</b>	<b>245.31</b>	247.04	249.96	251.69
F_TCELL0824	84.64	87.83	89.64	<b>91.44</b>	<b>92.83</b>	94.64	97.83	99.64
F_TCELL0924	88.00	91.27	93.14	<b>95.00</b>	<b>96.41</b>	98.28	101.55	103.42
F_THYAO0824	276.67	283.37	287.13	<b>290.89</b>	<b>293.83</b>	297.59	304.29	308.05
F_THYAO0924	288.52	294.88	298.29	<b>301.71</b>	<b>304.65</b>	308.06	314.42	317.83
F_TKFEN0824	48.28	50.15	51.27	<b>52.40</b>	<b>53.14</b>	54.26	56.13	57.25
F_TKFEN0924	50.41	52.22	53.32	<b>54.41</b>	<b>55.13</b>	56.23	58.04	59.14
F_TOASO0824	217.86	225.47	229.74	<b>234.00</b>	<b>237.35</b>	241.62	249.23	253.50
F_TOASO0924	223.89	233.05	237.64	<b>242.22</b>	<b>246.80</b>	251.39	260.55	265.14
F_TSKB0824	10.19	10.74	11.14	<b>11.54</b>	<b>11.69</b>	12.09	12.64	13.04
F_TSKB0924	11.38	11.56	11.78	<b>12.01</b>	<b>11.96</b>	12.18	12.36	12.58
F_TTKOM0824	44.92	45.86	46.82	<b>47.77</b>	<b>47.76</b>	48.72	49.66	50.62
F_TTKOM0924	46.74	47.67	48.61	<b>49.54</b>	<b>49.54</b>	50.48	51.41	52.35
F_TUPRS0824	154.99	157.89	159.88	<b>161.86</b>	<b>162.78</b>	164.77	167.67	169.66
F_TUPRS0924	147.73	151.02	152.93	<b>154.83</b>	<b>156.22</b>	158.13	161.42	163.33
F_USDTRY0824	34.02	34.05	34.08	<b>34.11</b>	<b>34.11</b>	34.14	34.18	34.21
F_USDTRY0924	35.33	35.36	35.37	<b>35.39</b>	<b>35.40</b>	35.42	35.45	35.46
F_VAKBN0824	18.42	18.84	19.27	<b>19.70</b>	<b>19.69</b>	20.12	20.54	20.97
F_VAKBN0924	19.17	19.58	20.01	<b>20.43</b>	<b>20.42</b>	20.85	21.26	21.69
F_VESTL0824	62.20	64.05	65.09	<b>66.13</b>	<b>66.94</b>	67.98	69.83	70.87
F_VESTL0924	64.44	66.38	67.56	<b>68.74</b>	<b>69.50</b>	70.68	72.62	73.80
F_X10XB0824	11,119.58	11,279.92	11,360.08	<b>11,440.25</b>	<b>11,520.42</b>	11,600.58	11,760.92	11,841.08
F_X10XB1024	11,755.00	11,905.00	12,045.00	<b>12,185.00</b>	<b>12,195.00</b>	12,335.00	12,485.00	12,625.00
F_XAUTRYM0824	2,739.67	2,748.83	2,755.96	<b>2,763.08</b>	<b>2,765.12</b>	2,772.25	2,781.41	2,788.54
F_XAUTRYM1024	2,985.18	2,995.56	3,002.25	<b>3,008.94</b>	<b>3,012.63</b>	3,019.32	3,029.70	3,036.39
F_XAUUSD0824	2,495.35	2,504.20	2,512.15	<b>2,520.10</b>	<b>2,521.00</b>	2,528.95	2,537.80	2,545.75
F_XAUUSD1024	2,527.63	2,535.32	2,542.53	<b>2,549.75</b>	<b>2,550.22</b>	2,557.43	2,565.12	2,572.33
F_XLBNK0824	11,553.33	11,793.92	12,006.08	<b>12,218.25</b>	<b>12,246.67</b>	12,458.83	12,699.42	12,911.58
F_XLBNK1024	12,451.08	12,699.92	12,902.33	<b>13,104.75</b>	<b>13,151.17</b>	13,353.58	13,602.42	13,804.83
F_XSD250824	12,169.17	12,688.33	13,661.67	<b>14,635.00</b>	<b>14,180.83</b>	15,154.17	15,673.33	16,646.67
F_XU0300824	10,145.75	10,330.00	10,430.50	<b>10,531.00</b>	<b>10,614.75</b>	10,715.25	10,899.50	11,000.00
F_XU0301024	10,706.33	10,928.17	11,046.08	<b>11,164.00</b>	<b>11,267.92</b>	11,385.83	11,607.67	11,725.58
F_YKBNK0824	28.09	29.03	30.03	<b>31.02</b>	<b>30.97</b>	31.97	32.91	33.91
F_YKBNK0924	29.18	30.16	31.14	<b>32.11</b>	<b>32.12</b>	33.10	34.08	35.06





Sözleşme Kodu	Vade Ayı	Uzlaşma Fiyatı	Önceki Uzlaşma Fiyatı	Değişim	Değişim Puan	Gün İçi Yüksek	Gün İçi Düşük	İşlem Miktarı	İşlem Hacim	Açık Pozisyon	Açık Pozisyon Değişimi	Vadeye Kalan Gün Sayısı	Takasbank Başlangıç Teminatı %
<b>ENDEKS KONTRATLARI</b>													
F_XU0300824	29.08.2024	10,546.75	10,675.00	-1.20 %	-128.25	10,799.00	10,514.25	347,443.00	36,946,732,917.50	291,419.00	-75,238.00	3	12
F_XU0301024	31.10.2024	11,174.00	11,378.75	-1.80 %	-204.75	11,489.75	11,150.00	121,078.00	13,654,596,435.00	194,770.00	71,447.00	66	12
F_XU0301224	31.12.2024	12,074.75	12,240.50	-1.35 %	-165.75	12,440.00	12,015.50	575.00	69,883,170.00	1,501.00	200.00	127	12
<b>DÖVİZ KONTRATLARI</b>													
F_CNHTRY0824	29.08.2024	4.8070	4.8070	0.00 %	0.00	4.8095	4.8057	3	144,210	4	3	3	13
F_CNHTRY0924	30.09.2024	4.9781	4.9781	0.00 %	0.00	4.9781	4.9781	1	49,781	3	1	35	13
F_EURTRY0824	29.08.2024	38.0744	38.1508	-0.20 %	-0.08	38.1770	37.8005	3,852	146,689,990	2,354	-2,420	3	12
F_EURTRY0924	30.09.2024	39.6302	39.7076	-0.19 %	-0.08	39.7200	39.5934	4,817	191,078,581	6,971	3,314	35	12
F_EURUSD0824	29.08.2024	1.1174	1.1186	-0.11 %	0.00	1.1195	1.1153	24,755	937,606,392	12,864	-9,800	3	3
F_EURUSD0924	30.09.2024	1.1186	1.1199	-0.12 %	0.00	1.1203	1.1167	10,478	397,285,455	12,767	7,296	35	3
F_GBPUUSD0824	29.08.2024	1.3192	1.3180	0.09 %	0.00	1.3198	1.3174	88	3,933,528	68	-42	3	4
F_GBPUUSD0924	30.09.2024	1.3186	1.3117	0.53 %	0.01	1.3202	1.3183	11	491,514	43	11	35	4
F_RUBTRY0824	29.08.2024	0.0000	0.0000	0.00 %	0.00	0.0000	0.0000					3	19
F_RUBTRY0924	30.09.2024	0.0000	0.0000	0.00 %	0.00	0.0000	0.0000					35	19
F_USDTRY0824	29.08.2024	34.0997	34.1601	-0.18 %	-0.06	34.1485	34.0848	86,837	2,961,653,339	847,163	-52,429	3	13
F_USDTRY0924	30.09.2024	35.3992	35.4469	-0.13 %	-0.05	35.4315	35.3869	35,645	1,262,186,731	611,850	28,681	35	13
F_P_USDTRY0824	29.08.2024	0.0000	0.0000	0.00 %	0.00	0.0000	0.0000					3	13
F_P_USDTRY0924	30.09.2024	0.0000	0.0000	0.00 %	0.00	0.0000	0.0000					35	13
<b>KIYMETLİ MADEN KONTRATLARI</b>													
F_XAUTRYM0824	29.08.2024	2,761.570	2,762.290	-0.03 %	-0.72	2,774.290	2,758.000	113,411	313,868,849	477,207	-39,399	3	12
F_XAUTRYM1024	31.10.2024	3,007.660	3,013.820	-0.20 %	-6.16	3,023.010	3,005.940	84,762	255,487,358	239,035	30,901	66	12
F_XAUUSD0824	29.08.2024	2,517.250	2,514.000	0.13 %	3.25	2,529.850	2,513.050	42,114	3,600,690,423	34,680	-7,660	3	6
F_XAUUSD1024	31.10.2024	2,545.850	2,547.750	-0.07 %	-1.90	2,557.900	2,543.000	15,681	1,356,258,890	70,380	2,684	66	6
<b>PAY VADELİ</b>													
F_AEFES0824	29.08.2024	231.610	230.650	0.42 %	0.96	235.200	229.330	8,909	206,959,247	7,485	-2,423	3	15
F_AEFES0924	30.09.2024	240.050	240.280	-0.10 %	-0.23	244.020	238.200	1,064	25,632,457	2,200	205	35	15
F_AKBK0824	29.08.2024	58.880	58.430	0.77 %	0.45	60.090	58.270	385,792	2,280,092,130	221,207	-24,512	3	15
F_AKBK0924	30.09.2024	61.000	60.500	0.83 %	0.50	62.250	60.490	151,253	927,143,780	124,849	87,063	35	15
F_AKSEN0824	29.08.2024	37.610	38.290	-1.78 %	-0.68	39.170	37.520	20,674	79,700,321	25,072	-3,895	3	16
F_AKSEN0924	30.09.2024	38.970	39.710	-1.86 %	-0.74	40.590	38.860	4,743	19,006,008	4,866	2,144	35	16
F_ALARK0824	29.08.2024	95.840	96.080	-0.25 %	-0.24	96.990	95.200	24,912	238,972,226	40,242	-8,601	3	15
F_ALARK0924	30.09.2024	99.230	99.790	-0.56 %	-0.56	100.480	98.670	11,061	110,017,515	16,499	8,799	35	15
F_ARCLK0824	29.08.2024	141.110	142.740	-1.14 %	-1.63	145.020	140.200	6,633	95,052,660	15,950	-1,239	3	15
F_ARCLK0924	30.09.2024	146.160	148.150	-1.34 %	-1.99	150.160	146.010	2,068	30,714,996	5,031	924	35	15
F_ASELS0824	29.08.2024	54.810	55.350	-0.98 %	-0.54	55.870	54.350	73,605	405,789,046	93,964	-15,854	3	15
F_ASELS0924	30.09.2024	56.660	57.490	-1.44 %	-0.83	57.950	56.390	20,263	115,622,827	21,321	7,968	35	15
F_ASTOR0824	29.08.2024	71.400	72.790	-1.91 %	-1.39	73.970	71.100	18,325	132,959,890	31,892	-2,235	3	18
F_ASTOR0924	30.09.2024	73.430	75.050	-2.16 %	-1.62	75.990	73.230	4,926	36,760,745	14,271	2,358	35	18
F_BIMAS0824	29.08.2024	543.330	550.550	-1.31 %	-7.22	557.000	540.780	14,681	804,110,890	23,710	-1,176	3	16
F_BIMAS0924	30.09.2024	560.020	570.520	-1.84 %	-10.50	577.950	558.210	3,279	185,491,381	5,327	570	35	16
F_BRSAN0824	29.08.2024	346.110	356.560	-2.93 %	-10.45	358.670	344.080	1,378	48,237,571	2,240	84	3	16
F_BRSAN0924	30.09.2024	352.350	360.500	-2.26 %	-8.15	364.550	352.010	274	9,751,657	543	175	35	16
F_CIMSA0824	29.08.2024	35.190	33.900	3.81 %	1.29	35.890	33.380	50,077	173,638,733	32,471	-8,798	3	15
F_CIMSA0924	30.09.2024	36.500	35.060	4.11 %	1.44	37.170	34.650	13,454	48,608,242	11,997	5,133	35	15
F_DOAS0824	29.08.2024	227.790	229.450	-0.72 %	-1.66	232.000	222.730	3,662	83,158,053	5,609	-669	3	15
F_DOAS0924	30.09.2024	232.930	236.310	-1.43 %	-3.38	238.270	227.910	1,672	39,032,686	1,863	722	35	15
F_DOHOL0824	29.08.2024	15.010	15.250	-1.57 %	-0.24	15.450	14.900	195,539	294,258,206	185,487	-77,730	3	16
F_DOHOL0924	30.09.2024	15.590	15.840	-1.58 %	-0.25	16.050	15.470	80,161	125,014,323	100,591	68,459	35	16
F_EKGYO0824	29.08.2024	11.510	11.770	-2.21 %	-0.26	11.960	11.480	1,367,441	1,597,794,348	574,154	-465,955	3	15
F_EKGYO0924	30.09.2024	11.960	12.210	-2.05 %	-0.25	12.390	11.920	854,211	1,036,295,092	777,190	462,633	35	15
F_ENJSA0824	29.08.2024	59.270	59.850	-0.97 %	-0.58	60.750	58.280	11,323	67,064,764	37,743	-1,126	3	16
F_ENJSA0924	30.09.2024	61.590	62.050	-0.74 %	-0.46	63.770	60.440	5,283	32,400,509	15,155	2,952	35	16
F_ENKAI0824	29.08.2024	46.020	47.270	-2.64 %	-1.25	47.870	45.760	48,348	225,442,858	68,746	-1,106	3	14
F_ENKAI0924	30.09.2024	47.380	48.900	-3.11 %	-1.52	49.490	47.280	11,954	57,537,721	22,270	3,990	35	14
F_EREGL0824	29.08.2024	47.050	48.510	-3.01 %	-1.46	49.260	46.870	207,455	989,349,152	260,749	-45,509	3	14
F_EREGL0924	30.09.2024	48.820	50.370	-3.08 %	-1.55	50.970	48.650	71,983	356,426,060	81,670	29,751	35	14
F_FROTO0824	29.08.2024	888.330	896.480	-0.91 %	-8.15	909.440	885.930	2,809	251,500,799	5,013	-227	3	15
F_FROTO0924	30.09.2024	913.890	924.990	-1.20 %	-11.10	945.000	912.010	966	89,193,611	1,856	541	35	15
F_GARAN0824	29.08.2024	109.680	110.110	-0.39 %	-0.43	111.650	108.020	124,030	1,361,116,331	82,790	-29,626	3	16
F_GARAN0924	30.09.2024	113.360	114.130	-0.67 %	-0.77	116.000	111.950	52,445	595,293,017	49,291	29,475	35	16
F_GUBRF0824	29.08.2024	164.030	168.320	-2.55 %	-4.29	170.380	163.810	16,837	279,457,607	31,316	-1,864	3	17
F_GUBRF0924	30.09.2024	169.630	174.570	-2.83 %	-4.94	175.990	169.400	5,344	91,767,732	13,092	2,535	35	17
F_HALKB0824	29.08.2024	16.040	16.190	-0.93 %	-0.15	16.410	15.960	126,463	204,506,577	200,372	-8,208	3	16
F_HALKB0924	30.09.2024	16.620	16.780	-0.95 %	-0.16	16.950	16.560	13,240	22,213,004	18,451	4,124	35	16
F_HEKTS0824	29.08.2024	11.160	11.360	-1.76 %	-0.20	11.510	11.060	87,027	98,321,479	128,665	-13,527	3	16
F_HEKTS0924	30.09.2024	11.420	11.750	-2.81 %	-0.33	11.900	11.330	45,734	53,081,827	52,226	20,619	35	16

VIOP Bülten

Sözleşme Kodu	Vade Ayı	Uzlaşma Fiyatı	Önceki Uzlaşma Fiyatı	Değişim	Değişim Puan	Gün İçi Yüksek	Gün İçi Düşük	İşlem Miktarı	İşlem Hacim	Açık Pozisyon	Açık Pozisyon Değişimi	Vadeye Kalan Gün Sayısı	Takasbank Başlangıç Teminatı %
<b>PAY VADELİ</b>													
F_ISCTR0824	29.08.2024	13.190	13.270	-0.60 %	-0.08	13.560	13.010	976,004	1,297,757,705	692,372	-122,662	3	16
F_ISCTR0924	30.09.2024	13.650	13.710	-0.44 %	-0.06	14.040	13.510	252,726	348,287,111	379,296	136,745	35	16
F_KCHOL0824	29.08.2024	182.980	186.880	-2.09 %	-3.90	189.000	182.300	54,107	1,002,832,125	56,221	-5,582	3	15
F_KCHOL0924	30.09.2024	189.710	193.880	-2.15 %	-4.17	197.000	189.090	14,639	281,195,503	17,213	6,246	35	15
F_KONTR0824N1	29.08.2024	49.390	47.760	3.41 %	1.63	52.500	49.000	17,441	283,586,975	8,328	-39	3	17
F_KONTR0924N1	30.09.2024	50.240	48.730	3.10 %	1.51	53.200	49.830	3,062	50,663,496	3,389	763	35	17
F_KOZAA0824	29.08.2024	64.150	67.560	-5.05 %	-3.41	69.050	63.790	110,570	743,696,017	53,411	-29,176	3	16
F_KOZAA0924	30.09.2024	66.710	69.830	-4.47 %	-3.12	71.450	66.330	43,329	302,042,775	50,366	24,039	35	16
F_KOZAL0824	29.08.2024	26.600	28.460	-6.54 %	-1.86	28.950	26.130	399,974	1,101,729,637	250,251	-80,858	3	17
F_KOZAL0924	30.09.2024	27.570	29.380	-6.16 %	-1.81	29.900	27.400	162,422	462,362,917	177,005	54,883	35	17
F_KRDMD0824	29.08.2024	23.040	24.740	-6.87 %	-1.70	24.850	22.980	292,106	682,482,873	211,399	-46,237	3	16
F_KRDMD0924	30.09.2024	23.900	25.610	-6.68 %	-1.71	25.750	23.850	88,380	213,724,470	83,718	40,695	35	16
F_MGROS0824	29.08.2024	482.960	477.670	1.11 %	5.29	488.020	475.660	3,387	163,012,760	3,350	-473	3	15
F_MGROS0924	30.09.2024	498.300	497.970	0.07 %	0.33	505.850	494.260	818	40,946,742	1,223	364	35	15
F_ODAS0824	29.08.2024	7.370	7.660	-3.79 %	-0.29	7.720	7.350	324,073	243,733,822	399,798	-148,343	3	15
F_ODAS0924	30.09.2024	7.660	7.930	-3.40 %	-0.27	8.000	7.640	157,344	123,115,380	231,895	126,389	35	15
F_OYAKC0824	29.08.2024	65.210	65.450	-0.37 %	-0.24	66.330	63.580	30,368	197,638,578	28,737	-5,437	3	17
F_OYAKC0924	30.09.2024	66.880	67.240	-0.54 %	-0.36	68.360	65.020	10,274	68,870,241	16,452	5,383	35	17
F_PETKM0824	29.08.2024	23.650	24.250	-2.47 %	-0.60	24.640	23.540	264,027	634,412,453	236,717	-27,876	3	15
F_PETKM0924	30.09.2024	24.560	25.060	-2.00 %	-0.50	25.980	24.450	52,593	130,792,372	104,488	9,718	35	15
F_PGSUS0824	29.08.2024	209.480	214.300	-2.25 %	-4.82	217.600	209.000	15,228	324,651,130	19,955	-2,845	3	16
F_PGSUS0924	30.09.2024	217.070	222.470	-2.43 %	-5.40	224.660	217.000	4,049	89,310,754	9,676	616	35	16
F_SAHOL0824	29.08.2024	88.420	88.130	0.33 %	0.29	89.040	86.030	137,589	1,200,221,387	125,144	-38,546	3	15
F_SAHOL0924	30.09.2024	91.600	91.520	0.09 %	0.08	92.350	89.400	70,658	638,271,601	82,023	55,055	35	15
F_SASA0824N1	29.08.2024	4.560	4.730	-3.59 %	-0.17	4.900	4.500	119,468	448,167,240	109,542	-14,860	3	16
F_SASA0924N1	30.09.2024	4.710	4.910	-4.07 %	-0.20	5.080	4.650	36,551	141,253,888	39,596	10,568	35	16
F_SISE0824	29.08.2024	41.780	42.310	-1.25 %	-0.53	42.860	41.600	123,778	521,001,949	160,487	-15,243	3	14
F_SISE0924	30.09.2024	43.280	43.970	-1.57 %	-0.69	44.380	43.170	65,501	285,665,840	93,424	45,044	35	14
F_SOKM0824	29.08.2024	53.330	53.820	-0.91 %	-0.49	54.450	53.230	19,285	103,604,478	68,157	-7,215	3	15
F_SOKM0924	30.09.2024	55.320	55.980	-1.18 %	-0.66	56.450	55.300	6,674	37,222,134	20,889	1,119	35	15
F_TAVHL0824	29.08.2024	235.250	237.310	-0.87 %	-2.06	239.260	234.640	11,464	271,370,043	13,607	-1,450	3	15
F_TAVHL0924	30.09.2024	243.730	246.740	-1.22 %	-3.01	248.240	243.590	8,639	212,406,871	9,451	7,836	35	15
F_TCELL0824	29.08.2024	91.530	94.710	-3.36 %	-3.18	96.030	91.030	103,537	957,384,914	103,547	-12,897	3	14
F_TCELL0924	30.09.2024	94.740	98.310	-3.63 %	-3.57	99.690	94.550	40,937	393,197,741	69,900	23,009	35	14
F_THYAO0824	29.08.2024	290.840	296.590	-1.94 %	-5.75	300.530	290.070	93,498	2,753,401,478	85,322	-17,935	3	15
F_THYAO0924	30.09.2024	301.640	306.930	-1.72 %	-5.29	311.000	301.230	48,065	1,466,103,355	43,410	20,782	35	15
F_TKFEN0824	29.08.2024	52.210	54.590	-4.36 %	-2.38	55.000	52.010	14,991	79,178,320	38,792	-408	3	15
F_TKFEN0924	30.09.2024	54.180	56.590	-4.26 %	-2.41	56.950	54.040	4,817	26,339,996	23,403	1,311	35	15
F_TOASO0824	29.08.2024	234.770	242.630	-3.24 %	-7.86	244.970	233.090	12,390	296,292,286	27,271	-3,355	3	14
F_TOASO0924	30.09.2024	242.980	251.380	-3.34 %	-8.40	255.970	242.220	3,792	94,096,989	7,093	1,605	35	14
F_TSKB0824	29.08.2024	11.550	11.380	1.49 %	0.17	12.240	11.290	154,735	178,570,350	304,711	-34,922	3	15
F_TSKB0924	30.09.2024	12.010	11.800	1.78 %	0.21	12.130	11.730	55,189	66,061,331	110,654	44,707	35	15
F_TTKOM0824	29.08.2024	47.780	47.770	0.02 %	0.01	48.710	46.810	70,977	338,985,424	64,049	-7,792	3	15
F_TTKOM0924	30.09.2024	49.420	49.560	-0.28 %	-0.14	50.480	48.610	18,701	92,680,521	53,042	1,957	35	15
F_TUPRS0824	29.08.2024	161.920	162.260	-0.21 %	-0.34	165.690	160.800	48,047	782,549,108	60,014	-6,942	3	15
F_TUPRS0924	30.09.2024	154.920	156.480	-1.00 %	-1.56	159.520	154.320	10,728	167,837,132	19,752	3,754	35	15
F_VAKBN0824	29.08.2024	19.710	19.560	0.77 %	0.15	20.110	19.260	116,009	229,425,907	152,222	-7,915	3	16
F_VAKBN0924	30.09.2024	20.450	20.220	1.14 %	0.23	20.840	20.000	15,454	31,731,694	18,761	2,509	35	16
F_VESTL0824	29.08.2024	66.110	68.270	-3.16 %	-2.16	68.790	65.900	20,570	137,904,416	29,027	-5,010	3	17
F_VESTL0924	30.09.2024	68.530	71.010	-3.49 %	-2.48	71.440	68.320	3,223	22,449,590	13,333	1,407	35	17
F_YKBNK0824	29.08.2024	30.990	30.290	2.31 %	0.70	31.920	29.980	838,913	2,596,068,495	388,896	-74,542	3	15
F_YKBNK0924	30.09.2024	32.120	31.380	2.36 %	0.74	33.110	31.150	316,985	1,014,379,911	282,228	188,983	35	15

**Genel Müdürlük**

Esentepe Mh. Ecza Sk. Safter Han İş Merkezi No:6 Şişli/İstanbul – (0212) 286 30 00

**Beylikdüzü**

Hayrettin Paşa Mah. 1993 Sokak No:22 Ferah Residence Daire A1 Esenyurt – (0212) 270 26 43

**Erenköy**

Bağdat Caddesi Beyaz Apt. No: 339 D:5 Erenköy – (0216) 301 10 45

**Levent**

Nispetiye Mah. Aytar Cad Metro İş Merkezi No. 10 İç Kapı No: 1 Beşiktaş – (0212) 286 30 00

**Suadiye**

Suadiye Mah. Öncü Sokak Büyük Hanlı Konutları B1 Blok K:8 D:22 Kadıköy – (0216) 350 01 43

**Ankara**

Tunalı Hilmi Cad. 60/12 Kavaklıdere – (0312) 426 16 61

**Bursa**

Çekirge Mah. Çekirge Cad. Gökçen Apt. Blok 97/1 C Osmangazi – (0224) 233 43 37

**Malatya**

Sancaktar Mah. Aslantepo Cad. Canbaylar Plaza No. 93/9 Battalgazi – (0422) 377 90 00

**Adana**

Çınarlı Mah. 61027 SK. Sunar Nuri Çomu İş Merkezi Sitesi A Blok No:18 İç Kapı No:124 Seyhan – (0322) 355 31 45

**Aydın**

Güzelhisar Mahallesi Albay Şefik Caddesi No:4 Ronasans Plaza İç Kapı No:17 Efeler/AYDIN – (0256) 218 22 95

**Denizli**

Sırapapılar Mahallesi 1585 Sokak Kaygün İş Merkezi No:3 İç Kapı No:13 Merkezefendi – (0258) 295 08 99

**Eskişehir**

Akaraş Mah. Atatürk Bul. Yağmur Apt. No : 87A Odunpazarı – (0222) 211 20 45

**İzmir**

Çınarlı Mah. Ozan Abay Cad. Egeperla No: 10 / 201 Konak / İzmir – (0234) 270 44 67

**İzmit**

Karabaş Mah. Ankara Karayolu Cad. No: 65/3 Kocaeli – (0262) 999 68 97

**Kapalıçarşı**

Molla Fenari Mah. Kürkcüler Çarşısı Sk. No:25 İç Kapı No:1 Fatih / İstanbul – (0212) 513 40 01

**Mersin**

Güvenevler Mah. 1928 Sk. İkinci Global İş Merkezi No:5 İç Kapı No:6 Yenişehir/MERSİN – (0324) 241 33 15

**Niğde**

Aşağı Kayabaşı Mah. Dr. Sami Yağız Cad. Kültür Plaza No:32 Kat:1/4 Niğde – (0388) 214 19 35

**YASAL UYARI**

Bu rapor, bir veya daha fazla sermaye piyasası aracı veya bunları ihraç eden ortaklıklar ve kuruluşlar ile piyasa eğilimleri hakkında, belirli bir kişiye veya mali durumları, risk ve getiri tercihleri benzer nitelikteki bir gruba yönelik olmamak kaydıyla, Marbaş Menkul Değerler A.Ş. müşterilerine ve/veya dağıtım kanallarına yönelik olarak Marbaş Menkul Değerler A.Ş.'nin anlaşılabilir olduğu dışarıdan hizmet sağlayıcı kuruluş tarafından hazırlanmıştır. Burada yer alan yatırım bilgi, yorum ve tavsiyeleri yatırım danışmanlığı kapsamında değildir. Yatırım danışmanlığı hizmeti, yetkili kuruluşlar tarafından kişilerin risk ve getiri tercihleri dikkate alınarak kişiye özel sunulmaktadır. Burada yer alan yorum ve tavsiyeler ise genel niteliktedir. Bu tavsiyeler mali durumunuz ile risk ve getiri tercihlerinize uygun olmayabilir. Bu nedenle, sadece burada yer alan bilgilere dayanarak yatırım kararı verilmesi beklentilerinize uygun sonuçlar doğurmayabilir. Bu rapor ve yorumlardaki yazılar, bilgiler ve grafikler, ulaşılabilen ilk kaynaklardan iyi niyetle ve doğruluğu, geçerliliği, etkinliği velhasıl her ne şekil, suret ve nam altında olursa olsun herhangi bir karara dayanak oluşturması hususunda herhangi bir teminat, garanti oluşturmadan, yalnızca bilgi edinilmesi amacıyla derlenmiştir. İş bu raporlardaki yorumlardan; eksik bilgi ve/veya güncellenme gibi konularda ortaya çıkabilecek zararlardan Marbaş Menkul Değerler A.Ş. ve çalışanları sorumlu değildir. Marbaş Menkul Değerler A.Ş. her an, hiçbir şekil ve surette ön ihbara ve/veya ihtara gerek kalmaksızın söz konusu bilgileri, tavsiyeleri değiştirebilir ve/veya ortadan kaldırabilir. Genel anlamda bilgi vermek amacıyla hazırlanmış olan iş bu rapor ve yorumlar, kapsamı bilgiler, tavsiyeler hiçbir şekil ve surette Marbaş Menkul Değerler A.Ş.'nin herhangi bir taahhüdünü tazammum etmediğinden, bu bilgilere istinaden her türlü özel ve/veya tüzel kişiler tarafından alınacak kararlar, varılacak sonuçlar, gerçekleştirilecek işlemler ve oluşabilecek her türlü riskler bizatihi bu kişilere ait ve raci olacaktır. Hiçbir şekil ve surette ve her ne nam altında olursa olsun, her türlü gerçek ve/veya tüzel kişinin, gerek doğrudan gerek dolayısı ile ve bu sebeplerle uğrayabileceği her türlü doğrudan ve/veya dolayısıyla oluşacak maddi ve manevi zarar, kar mahrumiyeti, velhasıl her ne nam altında olursa olsun uğrayabileceği zararlardan hiçbir şekil ve surette Marbaş Menkul Değerler A.Ş. ve çalışanları sorumlu tutulamayacak ve hiçbir şekil ve surette her ne nam altında olursa olsun Marbaş Yatırım Menkul Değerler A.Ş. çalışanlarından talepte bulunulmayacaktır.