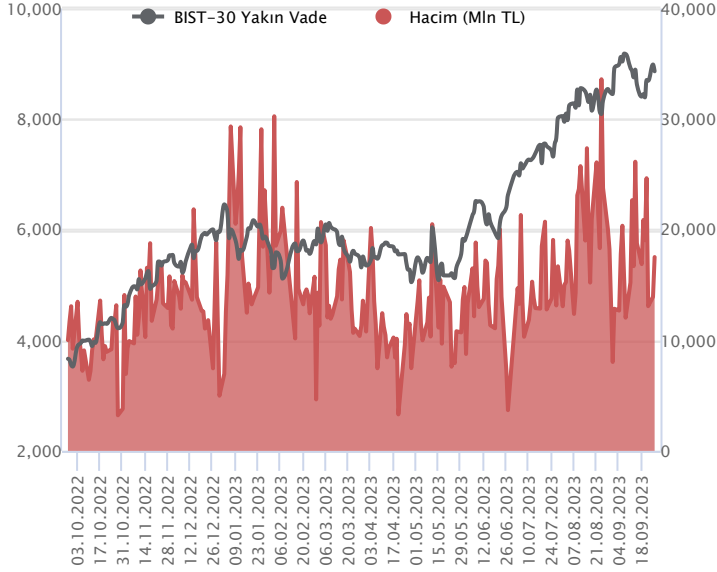


VIOP Bülten

Sözleşme Kodu	Vade Ayı	Uzlaşma Fiyatı	Önceki Uzlaşma Fiyatı	Değişim	Değişim Puan	Gün İçi Yüksek	Gün İçi Düşük	İşlem Miktarı	İşlem Hacim	Açık Pozisyon	Açık Pozisyon Değişimi	Vadeye Kalan Gün Sayısı	Takasbank Başlangıç Teminatı %
F_XU0301023	31.10.2023	8,869.00	8,955.25	-0.96 %	-86.25	9,030.00	8,860.00	195,899.00	17,525,093,745.00	229,560.00	3,797.00	35	16
F_XU0301223	29.12.2023	9,304.00	9,383.25	-0.84 %	-79.25	9,455.00	9,288.00	1,543.00	144,600,750.00	3,375.00	245.00	94	16

ENDEKS KONTRATLARI

BIST 30 Yakın Vadeli Kontratı



Güne hafif satıcı başlangıç yapan Ekim vadeli sözleşme, çoğunlukla negatif bölgede dalgalı seyir sonrası kayıpla kapanış gerçekleştirdi. 8.860 ile 9.030 seviyeleri arasında işlem gören sözleşme % 0,96 düşüşle 8.869 uzlaşma fiyatından kapandı. Akşam seansında yatay hareketin görüldüğü sözleşme uzlaşma fiyatı bölgesinde 8.864,25 puandan günü tamamladı. MB faiz kararı sonrası başlayan yükseliş eğilimi, zirve bölgesine yakın seviyelerden kar satışları ile karşılandı. Yurtdışı tarafında Fed sonrası satış eğilimi devam ediyor. ABD borsaları düşüşlerle kapatırken bu sabah vadeli hafif alıcılı seyir izliyor. Asya piyasalarında karışık seyir hakim ve Avrupa borsalarının güne hafif satıcı başlaması bekleniyor. Ekim vadeli sözleşmede bu sabah güne yatay açılış yapmasını bekliyoruz.

Kısa vadede 8.600 üstünde pozitif seyrin devam etmesini beklediğimiz sözleşmede, yükselişin ivme kazanması için 9.000 seviyesinin aşılması gerekiyor. Sözleşmede gün içi 8.840 seviyesini ilk önemli destek olarak takip edeceğiz. 8.840 altında saatlik kapanışlarda 8.800 ve 8.765 destekleri ön plana çıkabilir. Tepki alımlarında 8,900 direncinin hacim desteği ile yukarı kırılması halinde 8.950-9.000 seviyeleri hedefler olarak takip edilebilir.

Endeks - 30 Yakın Vade Aracı Kurum Dağılımı Günlük Değişim

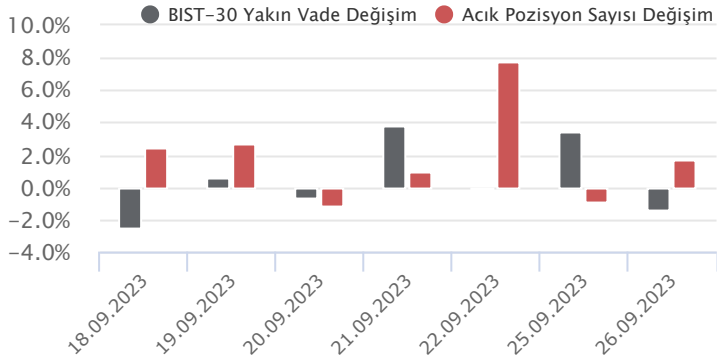
Long			Short		
Kurum	Net Lot	Pay (%)	Kurum	Net Lot	Pay (%)
Bank of America	7.778	41	İnfo Yatırım	6.420	34
Teb Yatırım	4.578	24	Ziraat Yatırım	2.857	15
Vakıf Yatırım	1.749	9	Deniz Yatırım	2.652	14
Yapı Kredi Yatırım	1.519	8	A1 Capital Menkul	1.037	6
Halk Yatırım	1.197	6	Meksa Yatırım	1.011	5
Diğer	1.958	10	Diğer	4.802	26

İlk 5 Kurum Alım Ağırlıklı

Endeks - 30 Yakın Vade Aracı Kurum Dağılımı Tüm Vade

Long			Short		
Kurum	Net Lot	Pay (%)	Kurum	Net Lot	Pay (%)
Teb Yatırım	66.465	57	Bank of America	24.601	21
Yapı Kredi Yatırım	27.293	24	HSBC Yatırım	24.592	21
Halk Yatırım	12.579	11	İş Yatırım	18.535	16
Vakıf Yatırım	2.546	2	Ak Yatırım	13.881	12
Ziraat Yatırım	1.886	2	Meksa Yatırım	5.693	5
Diğer	5.448	5	Diğer	28.954	25

İlk 5 Kurum Alım Ağırlıklı

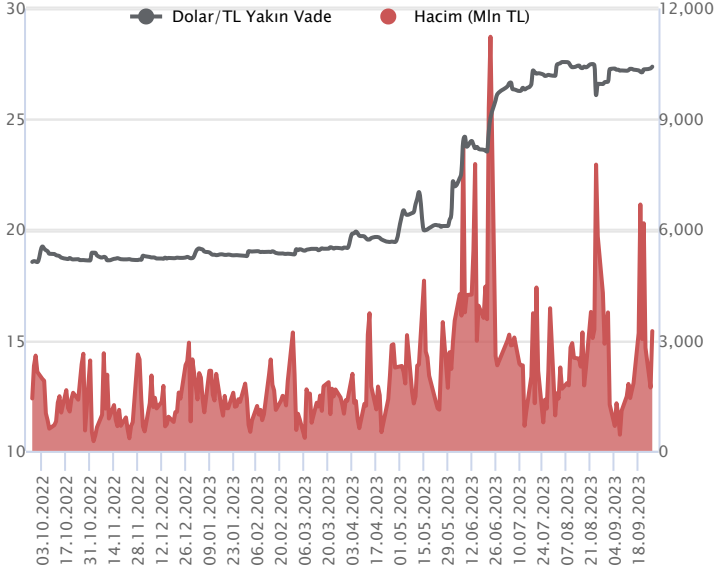


Fiyat (%) Açık Pozisyon (%) Yorum

Artış	Artış	Yükselişin devamlılığı için sinyal olarak kabul edilebilir.
Artış	Azalış	Yükselişin desteklenmediğini gösterir.
Azalış	Artış	Düşüşlerin devamlılığı için sinyal olarak kabul edilebilir.
Azalış	Azalış	Düşüşlerin desteklenmediğini gösterir.

Sözleşme Kodu	Vade Ayı	Uzlaşma Fiyatı	Önceki Uzlaşma Fiyatı	Değişim	Değişim Puan	Gün İçi Yüksek	Gün İçi Düşük	İşlem Miktarı	İşlem Hacim	Açık Pozisyon	Açık Pozisyon Değişimi	Vadeye Kalan Gün Sayısı	Takasbank Başlangıç Teminatı %
DÖVİZ KONTRATLARI													
F_EURTRY0923	29.09.2023	28.9285	29.0343	-0.36 %	-0.11	28.9900	28.8543	78	2,256,055	7,088	-25	3	16
F_EURTRY1023	31.10.2023	29.8269	29.7444	0.28 %	0.08	29.8390	29.6992	45	1,340,162	9,277	11	35	16
F_EURUSD0923	29.09.2023	1.0582	1.0587	-0.05 %	0.00	1.0615	1.0576	3,198	92,095,020	55,142	-694	3	4
F_EURUSD1023	31.10.2023	1.0617	1.0614	0.03 %	0.00	1.0647	1.0603	10,786	311,638,052	12,765	5,535	35	4
F_USDTRY0923	29.09.2023	27.3566	27.2903	0.24 %	0.07	27.3754	27.2957	118,858	3,248,963,639	526,450	-59,598	3	15
F_USDTRY1023	31.10.2023	28.0694	27.9842	0.30 %	0.09	28.0814	27.3501	108,910	3,053,931,624	1,032,109	80,510	35	15

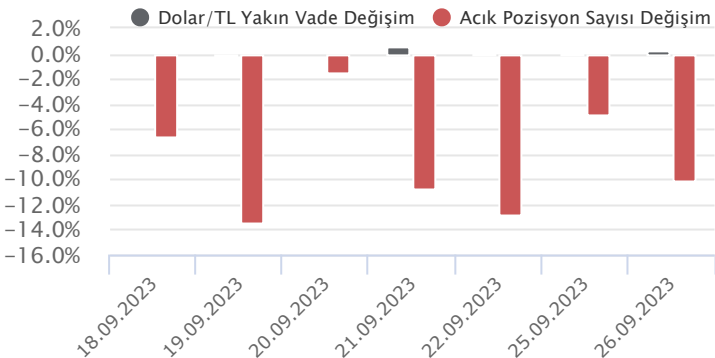
Dolar/TL Yakın Vadeli Kontratı



Eylül vadeli Dolar/TL sözleşmesi dün 27,2957 ile 27,3754 seviyeleri arasında dalgalanarak günü yüzde 0,24'lük yükselişle 27,3566 uzlaşma fiyatından tamamladı. ABD ekonomisinde tüketici güven endeksi eylülde bir önceki aya göre 5,7 puan azalışla 103,00 seviyesine gerileyerek beklentileri karşılamadı. Ülkede yeni konut satışları ağustosta 675 bin ile beklentilerin altından gerçekleşirken, konut fiyatları ise temmuzda yüzde 0,8 artış kaydederek bir önceki aya göre yükselişini sürdürdü. ABD'de açıklanan verilerin fiyatlamalara etkisi olmadı. ABD'de enflasyon hedeflenen seviyenin üzerinde seyretmeye devam ediyor. Çoğu Fed üyesi yıl sonuna kadar bir faiz artırımını daha öngörüyor. Dolar endeksi ve ABD 10 yıl vadeli tahvil faizleri tarafında da yükseliş eğilimleri son dönemdeki seyrini sürdürmeye devam ediyor. Bu görünüm altında bugün ABD'de dayanıklı mal siparişleri verisi takip edilecek. Dolar/TL spot kuru, bu sabah saat 08:10 itibariyle 27,30'lu seviyelerden işlem görüyor. Dolar endeksi 106,27 civarında hareket ediyor. ABD 10 yıllık tahvil faizi ise yüzde 4,52 civarında bulunuyor.

Dolar/TL Yakın Vade Aracı Kurum Dağılımı Günlük Değişim					
Long			Short		
Kurum	Net Lot	Pay (%)	Kurum	Net Lot	Pay (%)
Akbank	58.557	61	Denizbank	25.000	26
Teb Yatırım	20.867	22	Ak Yatırım	16.776	18
Garanti Bankası	10.000	10	İş Bankası	10.000	10
Yatırım Finans	3.443	4	Garanti BBVA	6.701	7
Finansbank	2.500	3	Vakıf Yatırım	5.860	6
Diğer	709	1	Diğer	31.739	33
İlk 5 Kurum Alım Ağırlıklı					

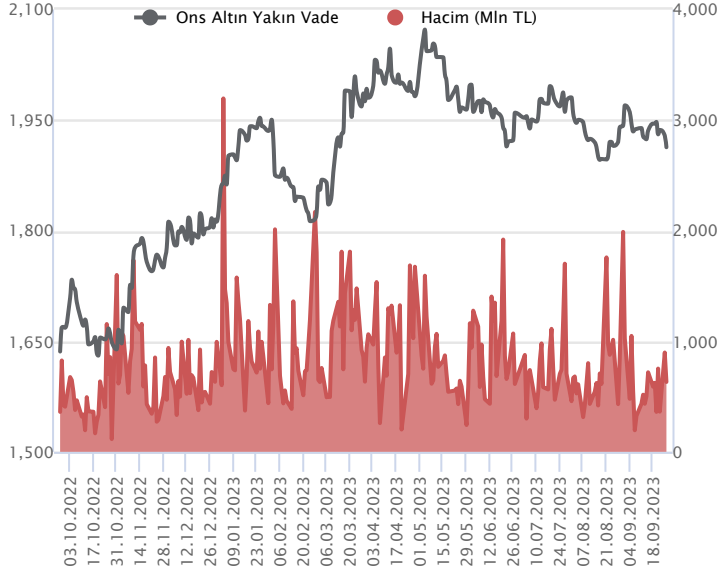
Dolar/TL Yakın Vade Aracı Kurum Dağılımı Tüm Vade					
Long			Short		
Kurum	Net Lot	Pay (%)	Kurum	Net Lot	Pay (%)
Ak Yatırım	47.714	14	Akbank	115.409	35
Bank of America	36.813	11	İş Bankası	47.302	14
İş Yatırım	36.436	11	Burgan Yatırım	39.962	12
İnfo Yatırım	31.618	10	Denizbank	28.992	9
Yapı Kredi Yatırım	26.439	8	Finansbank	25.011	8
Diğer	152.732	46	Diğer	75.067	23
İlk 5 Kurum Satım Ağırlıklı					



Fiyat (%)	Açık Pozisyon (%)	Yorum
Artış	Artış	Yükselişin devamlılığı için sinyal olarak kabul edilebilir.
Artış	Azalış	Yükselişin desteklenmediğini gösterir.
Azalış	Artış	Düşüşlerin devamlılığı için sinyal olarak kabul edilebilir.
Azalış	Azalış	Düşüşlerin desteklenmediğini gösterir.

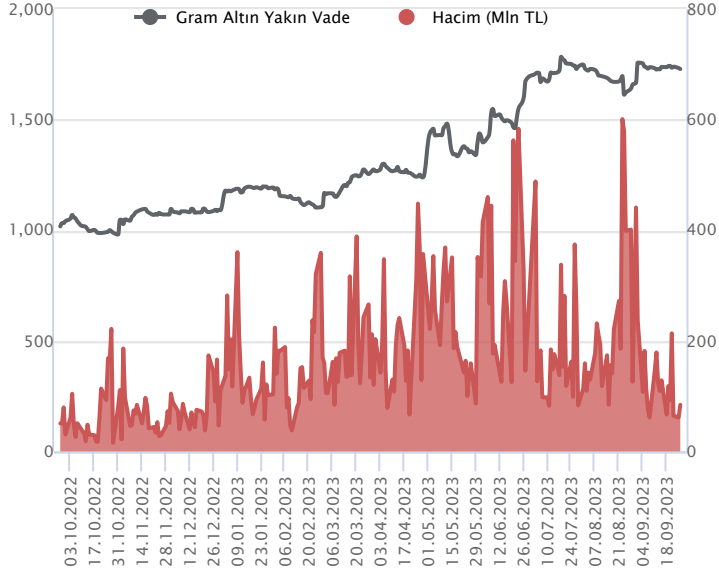
Sözleşme Kodu	Vade Ayı	Uzlaşma Fiyatı	Önceki Uzlaşma Fiyatı	Değişim	Değişim Puan	Gün İçi Yüksek	Gün İçi Düşük	İşlem Miktarı	İşlem Hacim	Açık Pozisyon	Açık Pozisyon Değişimi	Vadeye Kalan Gün Sayısı	Takasbank Başlangıç Teminatı %
ALTIN KONTRATLARI													
F_XAUTRYM1023	31.10.2023	1,729.640	1,733.110	-0.20 %	-3.47	1,735.000	1,728.110	48,651	84,240,987	1,193,618	-16,855	35	15
F_XAUTRYM1223	29.12.2023	1,845.150	1,853.970	-0.48 %	-8.82	1,851.240	1,842.030	20,363	37,615,534	92,249	5,026	94	15
F_XAUUSD1023	31.10.2023	1,915.800	1,928.550	-0.66 %	-12.75	1,927.250	1,912.000	12,100	631,530,167	60,310	1,499	35	8
F_XAUUSD1223	29.12.2023	1,934.350	1,949.900	-0.80 %	-15.55	1,947.000	1,932.100	2,031	107,022,782	6,608	103	94	8

ONS ALTIN Yakın Vadeli Kontratı



FED faizi sabit bırakmasına karşın Powell'in şahin tonda açıklamaları değerli metaller üstünde baskı yapmaya devam ediyor. Dolar endeksinin 106 üstüne atması ons altında düşüş eğilimine hız kazandı. Ekim vadeli ons altın sözleşmesi 1912 \$ ile 1927,25 \$ arasında işlem görerek günü % 0,66 kayıpla 1915,80 \$ uzlaşma fiyatından kapattı. Akşam seansında da düşüş eğilimine devam eden sözleşme uzlaşmanın altında 1913,10 \$ seviyesinden günü tamamladı. Spot piyasada saat 7:50 itibarıyla ons altın 1898 \$ bölgesinde işlem görüyor. Bir süredir strateji olarak kullandığımız hedef destek bölgesi altına sarkan sözleşmede, 1927 altında kaldığı sürece satış baskısının devamı beklenebilir ve 1900\$ ve 1887\$ seviyeleri hedef olarak aşağı yönlü takip edilebilir. Olası yükselişlerde 1929 \$ direncinin yukarı yönde kırılması durumunda 1915\$ stoplu 1939\$-1946\$ bölgesi hedeflenebilir. Sözleşmede olası oynaklığa karşı yatırımcıların aktif bir kar al /zarar durudur seviyesi belirleyerek hareket etmeleri daha sağlıklı olabilir.

GRAM ALTIN Yakın Vadeli Kontratı

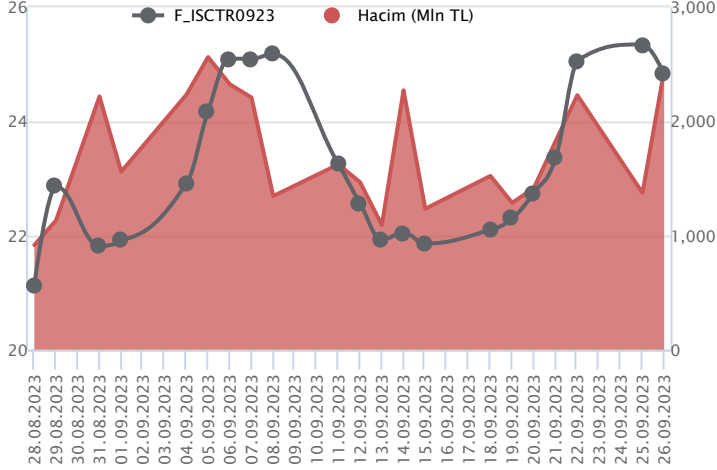


Ekim vadeli gram altın sözleşmesi 1728,11 TL ile 1735 TL arasında dar bir bantta yatay hareket ederek günü % 0,20 düşüyle 1729,64 TL uzlaşma fiyatından tamamladı. Spot piyasada saat 7:50 itibarıyla gram altın 1666,50 TL, ons altın 1898 \$ ve Dolar /TL kuru 27,30 TL seviyelerinde bulunuyor. Sözleşmede olası oynaklığa karşı yatırımcıların aktif bir kar al /zarar durudur seviyesi belirleyerek hareket etmeleri daha sağlıklı olabilir.

Sözleşme	Vade Ayı	Son Uzlaşma	Önceki Uzlaşma	Değişim %	Günün Düşüğü	Günün Yüksekliği	İşlem Adedi	İşlem Hacmi
PAY VADELİ SÖZLEŞMELERİNDE EN FAZLA İŞLEM GÖRENLER								
F_ISCTR0923	29.09.2023	24.840	25.370	-2.1 %	24.800	26.550	942,736	2,446,916,783
F_GUBRF0923	29.09.2023	349.140	350.680	-0.4 %	316.100	358.700	59,706	2,111,807,961
F_AKBNK0923	29.09.2023	31.780	32.440	-2.0 %	31.600	32.610	539,918	1,731,885,806

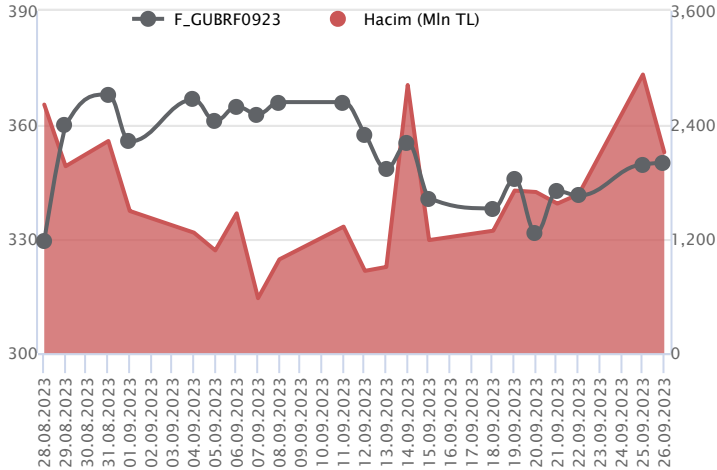
Pay vadeli sözleşmeleri, düşük teminatlarla yüksek tutarlı pozisyonlar almayı mümkün kılar. Pay vadeli sözleşmeleri ile ilgili daha detaylı bilgi almak için Marbaş Menkul Değerler A.Ş. ile iletişime geçebilirsiniz.

F_ISCTR0923 Vadeli Kontratı



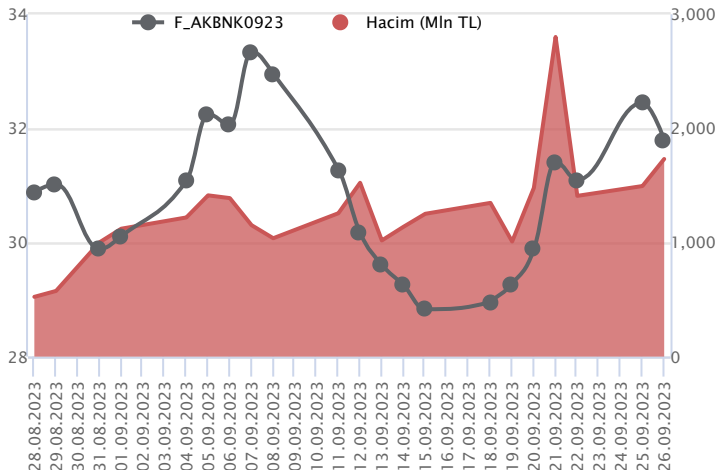
Gün boyu pozitif seyrin korunduğu endekste gün sonu kazançların geri verildiği görülürken, Eylül Vadeli ISCTR sözleşmesi gün içinde 24,80 TL – 26,55 TL seviyeleri arasında dalgalanarak günü %2,1'lik kayıpla 24,84 TL uzlaşma fiyatından tamamladı. Sözleşmede bugünde realizasyonun devam etmesi halinde kısa vadeli ortalamaların bulunduğu 24,36 TL ve 24,00 TL seviyeleri izlenen destek noktalarıdır. 24,00 TL desteğinin aşağı yönlü kırılması halinde satış baskısının artış kaydedeceği görüşüdeyiz. Bu durumda 23,75 TL ve 23,55 TL izlenen diğer desteklerdir. Tepki gelmesi halinde 25,43 TL – 25,80 TL ve zirvenin yer aldığı 26,55 TL seviyeleri söz konusu olabilir. Yaşanan yüksek volatilitte nedeniyle alınacak pozisyonlarda temkinli olunması aktif bir stop-loss stratejisine bağlı kalınması faydalı olacaktır.

F_GUBRF0923 Vadeli Kontratı



Eylül vadeli GUBRF pay sözleşmesi dün 316,10 TL ile 358,70 TL seviyeleri arasında dalgalanarak günü yüzde 0,44'lük düşüşle 349,14 TL uzlaşma fiyatından tamamladı. Güne pozitif seyirlerde başlayan sözleşmede gün sonuna doğru pozitif seyirlerin yerini düşüşlere bıraktığı izlendi. Teknik görünümde sözleşmede düşüş eğilimlerinin devamı durumunda aşağıda 348,01 TL seviyesi destek noktası olarak takip edilebilir. Düşüş eğilimlerinin 348,01 TL altında kalıcılık sağlaması durumunda aşağıda 345,51 TL - 341,65 TL ve 337,12 TL seviyeleri destek noktaları olarak gündeme gelebilir. Yükseliş eğilimlerinde ise 351,02 TL ve 355,74 TL seviyeleri direnç noktaları olarak izlenebilir. Sözleşmede 358,70 TL seviyesi önemli direnç noktası olup, bu seviye üzerinde kalıcı fiyat hareketleri görülmemesi durumunda yükselişler tekrardan satışlarla karşılaşabilir.

F_AKBNK0923 Vadeli Kontratı



Bankacılık endeksinde negatif kapanış yaşanırken, Eylül vadeli AKBNK sözleşmesi gün içinde 31,60 TL ve 32,61 TL seviyeleri arasında dalgalanarak günü 31,78 TL uzlaşma fiyatından tamamladı. Sektör öncülüğünde sert fiyatlamalar öne çıkarken negatif kapanış gerçekleşti. 31,36 TL kısa vadede izlenen ilk destek konumunda bulunurken, devamında 31,00 TL ve 14 günlük ortalamaların bulunduğu 30,76 TL takip edilen diğer desteklerdir. Sözleşmede tepki alımlarının etkili olması halinde 32,00 TL saatlik kapanışlara ihtiyaç olduğu görüşüdeyiz. Bu koşulun sağlanması halinde 32,61 TL ara direnci, devamında ise 32,85 TL ve 33,12 TL söz konusu olacak direnç seviyeleridir. Bankacılık sektöründe yaşanan sert ve volatil fiyatlamalara karşı temkinli olunması aktif bir stop loss stratejisine bağlı kalınması faydalı olacaktır.

Dayanak Varlıkların Teknik Gösterge Görünümleri**20 Gün Ortalama/Fiyat Kesişmesi (YUKARI)**HEKTS
SASA**20 Gün Ortalama/Fiyat Kesişmesi (AŞAĞI)**ARCLK
ENKAI
DOHOL
KOZAL
KOZAA**Güç Göstergeleri Olumlu**SKBNK
TUPRS**Güç Göstergeleri Zayıf**EKGYO
TTKOM
TCELL
FROTO
PGSUS

RSI ve Momentum göstergelerine göre olumlu olanlar

RSI ve Momentum göstergelerine göre zayıf olanlar

50 Gün Ortalama/Fiyat Kesişmesi (YUKARI)

Bu şartları sağlayan dayanak varlık bulunmamaktadır.

50 Gün Ortalama/Fiyat Kesişmesi (AŞAĞI)TTKOM
THYAO**MACD**TCELL GÜÇLÜ SAT
SKBNK ZAYIF AL
TAVHL ZAYIF AL**Göstergeleri Dipte Olanlar**GBP/USD
EUR/USD
XAU/USD
KOZAA
TTKOM

CCI, RSI, Stochastics, Williams' %R , MFI ve DX göstergelerinin ortalaması en düşük olanlar

20/50 Gün Ortalama Kesişmesi (YUKARI)

Bu şartları sağlayan dayanak varlık bulunmamaktadır.

20/50 Gün Ortalama Kesişmesi (AŞAĞI)

Bu şartları sağlayan dayanak varlık bulunmamaktadır.

Para Girişi Olan Dayanak Varlıklar

	Kapanış	İşlem Hacmi (Mln TL)
TUPRS	169.70	10,760.31460
SASA	50.45	9,327.82780
HEKTS	25.76	5,774.78266
ODAS	12.68	3,698.81335
ALARK	122.30	2,343.92262

Para Çıkışı Olan Dayanak Varlıklar

	Kapanış	İşlem Hacmi (Mln TL)
XU030	8,647.70	111,552.42
XSD25	9,878.84	55,526.35
KCHOL	139.10	2,815.45
TOASO	292.00	2,168.00
TCELL	53.00	2,053.79

Yüksek Hacimliler

	İşlem Hacmi (Mln TL)
XU030	111,552.42
XSD25	55,526.35
X10XB	49,692.73
XLBNK	25,053.24
THYAO	11,387.05

Dayanak Varlıkların Teknik Gösterge Konumları

Kod	5 Günlük H.O	10 Günlük H.O	20 Günlük H.O	50 Günlük H.O	RSI	StochS	MACD	CCI
AEFES	ALIM	ALIM	ALIM	ALIM	ALIM	SATIM	SATIM	ALIM
AKBNK	ALIM	ALIM	ALIM	ALIM	ALIM	ALIM	ALIM	ALIM
AKSEN	ALIM	ALIM	ALIM	ALIM	ALIM	ALIM	ALIM	ALIM
ALARK	SATIM	SATIM	SATIM	ALIM	SATIM	ALIM	SATIM	ALIM
ARCLK	SATIM	SATIM	SATIM	ALIM	SATIM	SATIM	SATIM	SATIM
ASELS	ALIM	ALIM	ALIM	ALIM	SATIM	SATIM	SATIM	ALIM
ASTOR	SATIM	SATIM	ALIM	ALIM	SATIM	ALIM	SATIM	SATIM
BIMAS	ALIM	ALIM	ALIM	ALIM	SATIM	SATIM	SATIM	SATIM
CNH/TRY	ALIM	ALIM	ALIM	ALIM	ALIM	SATIM	ALIM	ALIM
DOHOL	ALIM	SATIM	SATIM	ALIM	ALIM	SATIM	SATIM	ALIM
ECILC	ALIM	ALIM	ALIM	ALIM	SATIM	SATIM	SATIM	ALIM
EKGYO	SATIM	SATIM	SATIM	SATIM	ALIM	SATIM	SATIM	ALIM
ENJSA	ALIM	ALIM	ALIM	ALIM	ALIM	SATIM	SATIM	ALIM
ENKAI	SATIM	SATIM	SATIM	ALIM	SATIM	SATIM	SATIM	SATIM
EREGL	ALIM	ALIM	ALIM	ALIM	ALIM	SATIM	SATIM	ALIM
EUR/TRY	SATIM	SATIM	SATIM	ALIM	SATIM	ALIM	ALIM	SATIM
EUR/USD	SATIM	SATIM	SATIM	SATIM	SATIM	ALIM	SATIM	SATIM
FROTO	SATIM	SATIM	SATIM	SATIM	SATIM	SATIM	SATIM	ALIM
GARAN	ALIM	ALIM	ALIM	ALIM	ALIM	ALIM	SATIM	ALIM
GBP/USD	SATIM	SATIM	SATIM	SATIM	SATIM	ALIM	SATIM	SATIM
GUBRF	ALIM	ALIM	ALIM	ALIM	ALIM	SATIM	SATIM	ALIM
HALKB	SATIM	SATIM	ALIM	ALIM	SATIM	SATIM	SATIM	SATIM
HEKTS	ALIM	ALIM	ALIM	SATIM	ALIM	SATIM	ALIM	ALIM
ISCTR	ALIM	ALIM	ALIM	ALIM	ALIM	ALIM	ALIM	ALIM
ISGYO	ALIM	ALIM	ALIM	ALIM	ALIM	SATIM	SATIM	ALIM
KARSN	ALIM	ALIM	ALIM	ALIM	ALIM	SATIM	SATIM	ALIM
KCHOL	ALIM	ALIM	ALIM	ALIM	ALIM	SATIM	SATIM	ALIM
KOZAA	SATIM	SATIM	SATIM	ALIM	SATIM	ALIM	SATIM	SATIM
KOZAL	SATIM	SATIM	SATIM	ALIM	SATIM	SATIM	SATIM	ALIM
KRDMD	ALIM	ALIM	ALIM	ALIM	ALIM	SATIM	ALIM	ALIM
MGROS	ALIM	ALIM	ALIM	ALIM	SATIM	ALIM	SATIM	SATIM
ODAS	ALIM	ALIM	ALIM	ALIM	ALIM	SATIM	SATIM	ALIM
OYAKC	ALIM	ALIM	ALIM	ALIM	ALIM	SATIM	ALIM	ALIM
PETKM	ALIM	ALIM	ALIM	ALIM	ALIM	ALIM	SATIM	ALIM
PGSUS	ALIM	ALIM	SATIM	SATIM	ALIM	SATIM	SATIM	ALIM
RUB/TRY	SATIM	SATIM	ALIM	ALIM	SATIM	ALIM	ALIM	SATIM
SAHOL	ALIM	ALIM	SATIM	ALIM	ALIM	SATIM	SATIM	ALIM
SASA	ALIM	ALIM	ALIM	SATIM	ALIM	SATIM	ALIM	ALIM
SISE	SATIM	SATIM	ALIM	ALIM	SATIM	SATIM	SATIM	SATIM
SKBNK	ALIM	ALIM	ALIM	ALIM	ALIM	SATIM	ALIM	ALIM
SOKM	SATIM	SATIM	ALIM	ALIM	SATIM	SATIM	SATIM	ALIM
TAVHL	ALIM	ALIM	ALIM	ALIM	ALIM	ALIM	ALIM	ALIM
TCELL	SATIM	SATIM	SATIM	ALIM	SATIM	ALIM	SATIM	SATIM
THYAO	SATIM	SATIM	SATIM	SATIM	ALIM	ALIM	SATIM	ALIM
TKFEN	ALIM	ALIM	ALIM	ALIM	SATIM	SATIM	SATIM	SATIM
TOASO	ALIM	ALIM	ALIM	ALIM	ALIM	SATIM	SATIM	ALIM
TSKB	ALIM	ALIM	ALIM	ALIM	ALIM	SATIM	SATIM	ALIM
TTKOM	SATIM	SATIM	SATIM	SATIM	SATIM	SATIM	SATIM	ALIM
TUPRS	ALIM	ALIM	ALIM	ALIM	ALIM	SATIM	ALIM	ALIM
USD/TRY	ALIM	ALIM	ALIM	ALIM	ALIM	SATIM	ALIM	ALIM
VAKBN	ALIM	ALIM	ALIM	ALIM	ALIM	SATIM	SATIM	ALIM
VESTL	ALIM	ALIM	ALIM	ALIM	ALIM	SATIM	SATIM	ALIM
X10XB	ALIM	ALIM	ALIM	ALIM	ALIM	SATIM	SATIM	ALIM
XAU/TRY	ALIM	ALIM	ALIM	ALIM	SATIM	SATIM	ALIM	SATIM
XAU/USD	SATIM	SATIM	SATIM	SATIM	SATIM	ALIM	SATIM	SATIM
XLBNK	ALIM	ALIM	ALIM	ALIM	ALIM	ALIM	SATIM	ALIM
XSD25	ALIM	ALIM	ALIM	ALIM	SATIM	SATIM	SATIM	ALIM
XU030	ALIM	ALIM	ALIM	ALIM	ALIM	SATIM	SATIM	ALIM
YKBNK	ALIM	ALIM	ALIM	ALIM	ALIM	ALIM	SATIM	ALIM

ViOP Bülten

Kod	Destek 3	Destek 2	Destek 1	Kapanış	Pivot	Direnç 1	Direnç 2	Direnç 3
DESTEKLER				DİRENÇLER				
F_AEFES0923	102.68	104.18	106.21	108.24	107.71	109.74	111.24	113.27
F_AEFES1023	106.16	107.54	109.56	111.57	110.94	112.96	114.34	116.36
F_AKBNK0923	30.39	30.99	31.40	31.80	32.00	32.41	33.01	33.42
F_AKBNK1023	31.39	31.99	32.38	32.77	32.98	33.37	33.97	34.36
F_AKSEN0923	36.93	38.74	39.77	40.81	41.58	42.61	44.42	45.45
F_AKSEN1023	37.27	39.59	40.81	42.04	43.13	44.35	46.67	47.89
F_ALARK0923	113.61	117.44	120.22	123.01	124.05	126.83	130.66	133.44
F_ALARK1023	117.27	121.04	123.88	126.73	127.65	130.49	134.26	137.10
F_ARCLK0923	143.87	148.18	151.37	154.55	155.68	158.87	163.18	166.37
F_ARCLK1023	151.11	154.26	156.26	158.26	159.41	161.41	164.56	166.56
F_ASELS0923N1	38.73	39.86	40.50	41.15	41.63	42.27	43.40	44.04
F_ASELS1023N1	40.15	41.19	41.80	42.40	42.84	43.45	44.49	45.10
F_ASTOR0923	128.90	132.53	134.74	136.95	138.37	140.58	144.21	146.42
F_ASTOR1023	131.30	134.39	136.35	138.30	139.44	141.40	144.49	146.45
F_BIMAS0923	268.18	271.36	274.73	278.11	277.91	281.28	284.46	287.83
F_BIMAS1023	275.56	278.90	281.50	284.10	284.84	287.44	290.78	293.38
F_CNHTRY0923	3.74	3.74	3.74	3.74	3.74	3.74	3.74	3.74
F_CNHTRY1023	3.81	3.81	3.81	3.81	3.81	3.81	3.81	3.81
F_DOHOL0923	12.97	13.16	13.31	13.45	13.50	13.65	13.84	13.99
F_DOHOL1023	13.38	13.57	13.71	13.84	13.90	14.04	14.23	14.37
F_ECILC0923	50.74	52.68	53.66	54.63	55.60	56.58	58.52	59.50
F_ECILC1023	52.34	54.25	55.31	56.38	57.22	58.28	60.19	61.25
F_EKGYO0923	7.77	7.90	7.99	8.07	8.12	8.21	8.34	8.43
F_EKGYO1023	7.98	8.13	8.22	8.32	8.37	8.46	8.61	8.70
F_ENJSA0923	50.24	51.33	51.96	52.60	53.05	53.68	54.77	55.40
F_ENJSA1023	51.79	52.91	53.56	54.22	54.68	55.33	56.45	57.10
F_ENKAI0923	33.10	33.83	34.25	34.68	34.98	35.40	36.13	36.55
F_ENKAI1023	34.02	34.83	35.29	35.76	36.10	36.56	37.37	37.83
F_EREGL0923	42.44	43.65	44.28	44.92	45.49	46.12	47.33	47.96
F_EREGL1023	43.82	45.06	45.70	46.35	46.94	47.58	48.82	49.46
F_EURTRY0923	28.74	28.80	28.87	28.95	28.93	29.01	29.07	29.15
F_EURTRY1023	29.60	29.65	29.74	29.83	29.79	29.88	29.93	30.02
F_EURUSD0923	1.05	1.06	1.06	1.06	1.06	1.06	1.06	1.06
F_EURUSD1023	1.06	1.06	1.06	1.06	1.06	1.06	1.07	1.07
F_FROTO0923	804.61	820.54	829.99	839.45	845.92	855.37	871.30	880.75
F_FROTO1023	831.00	846.00	854.00	862.00	869.00	877.00	892.00	900.00
F_GARAN0923	48.75	49.94	50.79	51.65	51.98	52.83	54.02	54.87
F_GARAN1023	50.48	51.61	52.38	53.14	53.51	54.28	55.41	56.18
F_GBPUSD0923	1.21	1.22	1.22	1.22	1.22	1.22	1.22	1.22
F_GBPUSD1023	1.21	1.22	1.22	1.22	1.22	1.22	1.22	1.22
F_GUBRF0923	281.90	299.00	324.50	350.00	341.60	367.10	384.20	409.70
F_GUBRF1023	347.99	354.65	358.45	362.26	365.11	368.91	375.57	379.37
F_HALKB0923	15.01	15.24	15.38	15.52	15.61	15.75	15.98	16.12
F_HALKB1023	15.48	15.71	15.85	15.99	16.08	16.22	16.45	16.59
F_HEKTS0923	22.26	23.18	24.52	25.85	25.44	26.78	27.70	29.04
F_HEKTS1023	23.11	23.95	25.16	26.36	26.00	27.21	28.05	29.26
F_ISCTR0923	22.49	23.64	24.24	24.83	25.39	25.99	27.14	27.74
F_ISCTR1023	23.30	24.45	25.03	25.62	26.18	26.76	27.91	28.49
F_ISGYO0923	21.07	21.95	23.04	24.13	23.92	25.01	25.89	26.98
F_ISGYO1023	21.60	22.50	23.66	24.82	24.56	25.72	26.62	27.78
F_KARSN0923	11.41	11.64	11.87	12.10	12.10	12.33	12.56	12.79
F_KARSN1023	11.84	12.04	12.27	12.49	12.47	12.70	12.90	13.13
F_KCHOL0923	133.46	136.67	138.33	139.99	141.54	143.20	146.41	148.07
F_KCHOL1023	138.11	141.16	142.70	144.25	145.75	147.29	150.34	151.88
F_KOZAA0923	58.69	60.94	62.25	63.55	64.50	65.81	68.06	69.37
F_KOZAA1023	60.89	63.05	64.33	65.62	66.49	67.77	69.93	71.21
F_KOZAL0923	26.46	27.32	27.82	28.33	28.68	29.18	30.04	30.54
F_KOZAL1023	27.18	28.07	28.62	29.18	29.51	30.06	30.95	31.50
F_KRDMD0923	26.41	27.81	28.63	29.44	30.03	30.85	32.25	33.07
F_KRDMD1023	27.18	28.66	29.50	30.35	30.98	31.82	33.30	34.14
F_MGROS0923	365.61	368.40	373.32	378.25	376.11	381.03	383.82	388.74
F_MGROS1023	376.24	379.14	384.34	389.53	387.24	392.44	395.34	400.54
F_ODAS0923	11.10	11.52	12.14	12.75	12.56	13.18	13.60	14.22
F_ODAS1023	11.44	11.87	12.52	13.16	12.95	13.60	14.03	14.68
F_OYAKC0923	70.75	75.93	78.65	81.38	83.83	86.55	91.73	94.45
F_OYAKC1023	73.33	78.40	81.05	83.71	86.12	88.77	93.84	96.49

ViOP Bülten

Kod	Destek 3	Destek 2	Destek 1	Kapanış	Pivot	Direnç 1	Direnç 2	Direnç 3
DESTEKLER				DİRENÇLER				
F_PETKM0923	19.12	19.56	19.83	20.09	20.27	20.54	20.98	21.25
F_PETKM1023	19.77	20.20	20.47	20.73	20.90	21.17	21.60	21.87
F_PGSUS0923	760.18	777.64	788.82	799.99	806.28	817.46	834.92	846.10
F_PGSUS1023	791.26	806.42	816.36	826.29	831.52	841.46	856.62	866.56
F_RUBTRY0923	0.29	0.29	0.29	0.29	0.29	0.29	0.29	0.29
F_SAHOL0923	56.77	57.48	58.00	58.51	58.71	59.23	59.94	60.46
F_SAHOL1023	58.61	59.31	59.80	60.30	60.50	60.99	61.69	62.18
F_SASA0923	43.85	45.23	47.99	50.75	49.37	52.13	53.51	56.27
F_SASA1023	44.47	45.95	48.91	51.87	50.39	53.35	54.83	57.79
F_SISE0923	50.49	51.94	52.88	53.81	54.33	55.27	56.72	57.66
F_SISE1023	52.60	53.95	54.79	55.62	56.14	56.98	58.33	59.17
F_SKBNK0923	5.55	5.75	6.15	6.55	6.35	6.75	6.95	7.35
F_SKBNK1023	5.73	5.94	6.34	6.75	6.55	6.95	7.16	7.56
F_SOKM0923	59.07	60.07	60.96	61.85	61.96	62.85	63.85	64.74
F_SOKM1023	60.96	61.91	62.80	63.70	63.75	64.64	65.59	66.48
F_TAVHL0923	117.17	119.38	120.97	122.56	123.18	124.77	126.98	128.57
F_TAVHL1023	119.27	122.13	124.07	126.00	126.93	128.87	131.73	133.67
F_TCELL0923	49.35	51.34	52.45	53.57	54.44	55.55	57.54	58.65
F_TCELL1023	51.25	53.15	54.19	55.23	56.09	57.13	59.03	60.07
F_THYAO0923	216.51	222.46	225.83	229.21	231.78	235.15	241.10	244.47
F_THYAO1023	223.90	229.70	233.05	236.40	238.85	242.20	248.00	251.35
F_TKFEN0923	48.30	49.51	50.48	51.45	51.69	52.66	53.87	54.84
F_TKFEN1023	49.67	50.99	51.95	52.90	53.27	54.23	55.55	56.51
F_TOASO0923	281.17	285.46	289.87	294.29	294.16	298.57	302.86	307.27
F_TOASO1023	289.39	293.92	297.96	302.00	302.49	306.53	311.06	315.10
F_TSKB0923	6.86	7.16	7.64	8.11	7.94	8.42	8.72	9.20
F_TSKB1023	7.08	7.39	7.86	8.32	8.17	8.64	8.95	9.42
F_TTKOM0923	21.75	22.48	22.91	23.33	23.64	24.07	24.80	25.23
F_TTKOM1023	22.42	23.18	23.60	24.01	24.36	24.78	25.54	25.96
F_TUPRS0923	150.32	154.16	158.15	162.14	161.99	165.98	169.82	173.81
F_TUPRS1023	155.49	159.13	162.81	166.50	166.45	170.13	173.77	177.45
F_USDTRY0923	27.24	27.27	27.32	27.37	27.35	27.40	27.43	27.48
F_USDTRY1023	26.86	27.10	27.59	28.08	27.84	28.32	28.57	29.05
F_VAKBN0923	13.33	13.62	13.89	14.17	14.18	14.45	14.74	15.01
F_VAKBN1023	13.74	14.03	14.30	14.57	14.59	14.86	15.15	15.42
F_VESTL0923	61.26	62.60	63.43	64.27	64.77	65.60	66.94	67.77
F_VESTL1023	63.21	64.58	65.35	66.11	66.72	67.49	68.86	69.63
F_X10XB1023	10,827.33	10,988.67	11,069.33	11,150.00	11,230.67	11,311.33	11,472.67	11,553.33
F_X10XB1223	11,805.58	11,832.67	11,851.08	11,869.50	11,878.17	11,896.58	11,923.67	11,942.08
F_XAUTRYM1023	1,719.25	1,723.68	1,726.14	1,728.60	1,730.57	1,733.03	1,737.46	1,739.92
F_XAUTRYM1223	1,832.66	1,837.34	1,841.87	1,846.39	1,846.55	1,851.08	1,855.76	1,860.29
F_XAUUSD1023	1,892.40	1,902.20	1,907.65	1,913.10	1,917.45	1,922.90	1,932.70	1,938.15
F_XAUUSD1223	1,913.97	1,923.03	1,928.87	1,934.70	1,937.93	1,943.77	1,952.83	1,958.67
F_XLBNK1023	7,269.33	7,403.17	7,501.08	7,599.00	7,634.92	7,732.83	7,866.67	7,964.58
F_XLBNK1223	7,870.00	7,915.00	7,975.00	8,035.00	8,020.00	8,080.00	8,125.00	8,185.00
F_XSD251223	5,186.25	5,986.50	6,693.25	7,400.00	7,493.50	8,200.25	9,000.50	9,707.25
F_XU0301023	8,636.17	8,748.08	8,806.17	8,864.25	8,918.08	8,976.17	9,088.08	9,146.17
F_XU0301223	9,068.67	9,178.33	9,235.67	9,293.00	9,345.33	9,402.67	9,512.33	9,569.67
F_YKBNK0923	16.55	16.80	16.99	17.17	17.24	17.43	17.68	17.87
F_YKBNK1023	17.10	17.35	17.54	17.74	17.79	17.98	18.23	18.42

Sözleşme Kodu	Vade Ayı	Uzlaşma Fiyatı	Önceki Uzlaşma Fiyatı	Değişim	Değişim Puan	Gün İçi Yüksek	Gün İçi Düşük	İşlem Miktarı	İşlem Hacim	Açık Pozisyon	Açık Pozisyon Değişimi	Vadeye Kalan Gün Sayısı	Takasbank Başlangıç Teminatı %
ENDEKS KONTRATLARI													
F_XU0300224	29.02.2024	9,827.00	9,882.25	-0.56 %	-55.25	9,947.25	9,805.50	161.00	15,861,995.00	195.00	-48.00	156	16
F_XU0301023	31.10.2023	8,869.00	8,955.25	-0.96 %	-86.25	9,030.00	8,860.00	195,899.00	17,525,093,745.00	229,560.00	3,797.00	35	16
F_XU0301223	29.12.2023	9,304.00	9,383.25	-0.84 %	-79.25	9,455.00	9,288.00	1,543.00	144,600,750.00	3,375.00	245.00	94	16
DÖVİZ KONTRATLARI													
F_CNHTRY0923	29.09.2023	3.7353	3.7353	0.00 %	0.00	3.7353	3.7353	3	112,059	2	1	3	14
F_CNHTRY1023	31.10.2023	3.8115	3.8115	0.00 %	0.00	3.8115	3.8115	10	381,150	10	10	35	14
F_EURTRY0923	29.09.2023	28.9285	29.0343	-0.36 %	-0.11	28.9900	28.8543	78	2,256,055	7,088	-25	3	16
F_EURTRY1023	31.10.2023	29.8269	29.7444	0.28 %	0.08	29.8390	29.6992	45	1,340,162	9,277	11	35	16
F_EURUSD0923	29.09.2023	1.0582	1.0587	-0.05 %	0.00	1.0615	1.0576	3,198	92,095,020	55,142	-694	3	4
F_EURUSD1023	31.10.2023	1.0617	1.0614	0.03 %	0.00	1.0647	1.0603	10,786	311,638,052	12,765	5,535	35	4
F_GBPU0923	29.09.2023	1.2182	1.2223	-0.34 %	0.00	1.2198	1.2171	18	595,898	257	0	3	5
F_GBPU1023	31.10.2023	1.2190	1.2224	-0.28 %	0.00	1.2199	1.2176	13	430,638	113	12	35	5
F_RUBTRY0923	29.09.2023	0.2939	0.2939	0.00 %	0.00	0.2939	0.2939	1	29,390	0	-1	3	21
F_RUBTRY1023	31.10.2023	0.0000	0.0000	0.00 %	0.00	0.0000	0.0000					35	21
F_USDTRY0923	29.09.2023	27.3566	27.2903	0.24 %	0.07	27.3754	27.2957	118,858	3,248,963,639	526,450	-59,598	3	15
F_USDTRY1023	31.10.2023	28.0694	27.9842	0.30 %	0.09	28.0814	27.3501	108,910	3,053,931,624	1,032,109	80,510	35	15
F_P_USDTRY0923	29.09.2023	0.0000	0.0000	0.00 %	0.00	0.0000	0.0000					3	16
F_P_USDTRY1023	31.10.2023	0.0000	0.0000	0.00 %	0.00	0.0000	0.0000					35	16
KIYMETLİ MADEN KONTRATLARI													
F_XAUTRYM1023	31.10.2023	1,729.640	1,733.110	-0.20 %	-3.47	1,735.000	1,728.110	48,651	84,240,987	1,193,618	-16,855	35	15
F_XAUTRYM1223	29.12.2023	1,845.150	1,853.970	-0.48 %	-8.82	1,851.240	1,842.030	20,363	37,615,534	92,249	5,026	94	15
F_XAUUSD1023	31.10.2023	1,915.800	1,928.550	-0.66 %	-12.75	1,927.250	1,912.000	12,100	631,530,167	60,310	1,499	35	8
F_XAUUSD1223	29.12.2023	1,934.350	1,949.900	-0.80 %	-15.55	1,947.000	1,932.100	2,031	107,022,782	6,608	103	94	8
PAY VADELİ													
F_AEFES0923	29.09.2023	108.230	107.950	0.26 %	0.28	109.210	105.680	8,368	89,935,567	9,184	-1,262	3	16
F_AEFES1023	31.10.2023	111.490	111.580	-0.08 %	-0.09	112.330	108.930	3,063	33,782,479	3,926	1,551	35	16
F_AKBNK0923	29.09.2023	31.780	32.440	-2.03 %	-0.66	32.610	31.600	539,918	1,731,885,806	350,408	-152,928	3	17
F_AKBNK1023	31.10.2023	32.750	33.410	-1.98 %	-0.66	33.580	32.590	274,319	906,586,923	324,717	176,732	35	17
F_AKSEN0923	29.09.2023	40.850	43.040	-5.09 %	-2.19	43.380	40.540	33,312	138,634,237	27,115	-3,263	3	15
F_AKSEN1023	31.10.2023	42.070	44.390	-5.23 %	-2.32	45.440	41.900	11,148	47,800,309	13,737	4,838	35	15
F_ALARK0923	29.09.2023	123.430	123.050	0.31 %	0.38	127.870	121.260	30,101	372,581,143	21,324	-3,121	3	15
F_ALARK1023	31.10.2023	126.980	126.850	0.10 %	0.13	131.410	124.800	10,516	133,771,984	23,064	2,793	35	15
F_ARCLK0923	29.09.2023	154.180	157.690	-2.23 %	-3.51	160.000	152.500	7,318	114,310,921	11,885	-488	3	17
F_ARCLK1023	31.10.2023	157.990	160.950	-1.84 %	-2.96	162.560	157.410	2,763	44,136,136	5,006	729	35	17
F_ASELS0923N1	29.09.2023	41.230	42.520	-3.03 %	-1.29	42.750	40.980	61,616	513,245,566	68,760	-2,444	3	16
F_ASELS1023N1	31.10.2023	42.420	43.780	-3.11 %	-1.36	43.890	42.240	24,275	208,025,096	28,606	13,451	35	16
F_ASTOR0923	29.09.2023	136.890	141.290	-3.11 %	-4.40	142.000	136.160	18,139	250,821,743	15,886	-550	3	19
F_ASTOR1023	31.10.2023	138.250	142.320	-2.86 %	-4.07	142.540	137.490	5,054	70,329,592	7,782	1,674	35	19
F_BIMAS0923	29.09.2023	277.110	279.440	-0.83 %	-2.33	281.080	274.530	13,113	363,225,879	10,568	-2,250	3	16
F_BIMAS1023	31.10.2023	284.470	286.380	-0.67 %	-1.91	288.180	282.240	6,162	175,019,762	11,354	2,551	35	16
F_DOHOL0923	29.09.2023	13.450	13.590	-1.03 %	-0.14	13.700	13.360	225,216	304,393,325	306,372	-26,336	3	16
F_DOHOL1023	31.10.2023	13.860	14.020	-1.14 %	-0.16	14.100	13.770	101,211	141,137,734	159,337	22,244	35	16
F_ECILC0923	29.09.2023	54.700	56.400	-3.01 %	-1.70	57.550	54.630	14,698	82,550,319	12,125	-1,641	3	17
F_ECILC1023	31.10.2023	56.260	58.310	-3.52 %	-2.05	59.120	56.150	3,759	21,636,046	5,224	1,294	35	17
F_EKGYO0923	29.09.2023	8.060	8.220	-1.95 %	-0.16	8.260	8.040	808,419	658,115,808	647,157	-14,066	3	18
F_EKGYO1023	31.10.2023	8.300	8.470	-2.01 %	-0.17	8.510	8.270	140,924	118,137,343	275,768	62,693	35	18
F_ENJSA0923	29.09.2023	52.810	53.980	-2.17 %	-1.17	54.130	52.410	33,021	175,258,794	59,807	-4,606	3	16
F_ENJSA1023	31.10.2023	54.350	55.600	-2.25 %	-1.25	55.790	54.020	12,252	67,111,764	32,817	4,825	35	16
F_ENKAI0923	29.09.2023	34.660	35.560	-2.53 %	-0.90	35.700	34.550	64,273	226,613,712	67,353	-17,155	3	17
F_ENKAI1023	31.10.2023	35.730	36.630	-2.46 %	-0.90	36.900	35.630	27,885	101,071,603	46,623	14,430	35	17
F_EREGL0923	29.09.2023	44.970	46.640	-3.58 %	-1.67	46.690	44.850	216,855	988,554,927	226,406	-37,923	3	17
F_EREGL1023	31.10.2023	46.350	48.050	-3.54 %	-1.70	48.170	46.290	94,755	445,006,390	227,554	28,551	35	17
F_FROTO0923	29.09.2023	838.830	854.820	-1.87 %	-15.99	861.840	836.460	3,116	263,809,067	2,584	-99	3	17
F_FROTO1023	31.10.2023	862.340	877.470	-1.72 %	-15.13	884.000	861.000	978	84,904,913	1,672	483	35	17
F_GARAN0923	29.09.2023	51.540	51.840	-0.58 %	-0.30	53.160	51.120	192,594	1,009,468,479	105,653	-11,817	3	20
F_GARAN1023	31.10.2023	53.010	53.410	-0.75 %	-0.40	54.650	52.750	49,745	268,438,288	65,632	14,405	35	20
F_GUBRF0923	29.09.2023	349.140	350.680	-0.44 %	-1.54	358.700	316.100	59,706	2,111,807,961	85,032	-14,358	3	18
F_GUBRF1023	31.10.2023	361.830	363.080	-0.34 %	-1.25	371.760	361.300	57,054	2,092,665,237	101,835	30,379	35	18
F_HALKB0923	29.09.2023	15.490	15.550	-0.39 %	-0.06	15.840	15.470	206,865	323,919,694	131,129	-44,329	3	19
F_HALKB1023	31.10.2023	15.960	16.020	-0.37 %	-0.06	16.310	15.940	68,097	109,859,257	73,212	42,859	35	19
F_HEKTS0923	29.09.2023	25.850	24.050	7.48 %	1.80	26.370	24.110	191,248	487,767,908	82,341	-3,455	3	18
F_HEKTS1023	31.10.2023	26.400	24.740	6.71 %	1.66	26.850	24.800	40,312	104,353,045	40,546	11,243	35	18
F_ISCTR0923	29.09.2023	24.840	25.370	-2.09 %	-0.53	26.550	24.800	942,736	2,446,916,783	493,412	-131,275	3	17
F_ISCTR1023	31.10.2023	25.610	26.110	-1.91 %	-0.50	27.320	25.590	337,451	905,796,740	271,728	128,085	35	17
F_ISGYO0923	29.09.2023	24.160	23.070	4.72 %	1.09	24.800	22.830	136,101	323,851,299	125,989	-1,761	3	18
F_ISGYO1023	31.10.2023	24.870	23.780	4.58 %	1.09	25.460	23.400	54,155	132,419,516	38,247	17,594	35	18

VIOP Bülten

Sözleşme Kodu	Vade Ayı	Uzlaşma Fiyatı	Önceki Uzlaşma Fiyatı	Değişim	Değişim Puan	Gün İçi Yüksek	Gün İçi Düşük	İşlem Miktarı	İşlem Hacim	Açık Pozisyon	Açık Pozisyon Değişimi	Vadeye Kalan Gün Sayısı	Takasbank Başlangıç Teminatı %
PAY VADELİ													
F_KARSN0923	29.09.2023	12.090	12.080	0.08 %	0.01	12.330	11.870	93,684	113,545,848	61,677	-11,236	3	17
F_KARSN1023	31.10.2023	12.500	12.440	0.48 %	0.06	12.680	12.250	23,135	28,852,683	19,640	8,038	35	17
F_KCHOL0923	29.09.2023	140.130	143.150	-2.11 %	-3.02	144.750	139.880	43,959	626,644,663	54,765	-5,100	3	17
F_KCHOL1023	31.10.2023	144.340	147.380	-2.06 %	-3.04	148.790	144.200	20,575	301,838,720	55,976	5,569	35	17
F_KOZAA0923	29.09.2023	63.420	65.880	-3.73 %	-2.46	66.760	63.200	57,237	374,599,846	58,537	-6,841	3	16
F_KOZAA1023	31.10.2023	65.320	67.920	-3.83 %	-2.60	68.640	65.200	20,109	135,403,137	32,574	9,938	35	16
F_KOZAL0923	29.09.2023	28.350	29.140	-2.71 %	-0.79	29.530	28.170	135,785	393,474,907	110,585	-7,851	3	18
F_KOZAL1023	31.10.2023	29.180	30.000	-2.73 %	-0.82	30.390	28.950	41,238	123,077,618	58,201	13,792	35	18
F_KRDMD0923	29.09.2023	29.460	30.580	-3.66 %	-1.12	31.440	29.220	490,317	1,474,160,229	206,801	-69,994	3	18
F_KRDMD1023	31.10.2023	30.390	31.520	-3.59 %	-1.13	32.450	30.130	259,367	800,081,080	241,523	88,923	35	18
F_MGROS0923	29.09.2023	377.870	377.070	0.21 %	0.80	378.890	371.180	3,112	116,756,482	5,077	-297	3	18
F_MGROS1023	31.10.2023	386.760	388.760	-0.51 %	-2.00	390.150	382.050	890	34,367,813	1,215	279	35	18
F_ODAS0923	29.09.2023	12.760	12.150	5.02 %	0.61	12.990	11.950	1,177,835	1,471,562,500	988,084	-107,293	3	18
F_ODAS1023	31.10.2023	13.180	12.530	5.19 %	0.65	13.390	12.310	435,468	562,700,293	396,233	228,739	35	18
F_OYAKC0923	29.09.2023	81.270	83.830	-3.05 %	-2.56	89.000	81.100	124,966	1,064,675,960	20,284	-11,323	3	18
F_OYAKC1023	31.10.2023	83.540	86.150	-3.03 %	-2.61	91.180	83.460	35,185	308,808,951	17,287	8,794	35	18
F_PETKM0923	29.09.2023	20.070	20.510	-2.15 %	-0.44	20.720	20.010	253,360	517,821,186	475,223	-26,000	3	16
F_PETKM1023	31.10.2023	20.690	21.150	-2.17 %	-0.46	21.340	20.640	121,061	255,364,186	223,638	61,178	35	16
F_PGSUS0923	29.09.2023	798.690	805.690	-0.87 %	-7.00	823.750	795.110	8,431	686,297,325	4,855	-2,128	3	17
F_PGSUS1023	31.10.2023	824.180	829.090	-0.59 %	-4.91	846.690	821.590	2,995	251,229,902	3,442	1,782	35	17
F_SAHOL0923	29.09.2023	58.610	58.670	-0.10 %	-0.06	59.430	58.200	146,494	862,221,812	134,462	-37,226	3	15
F_SAHOL1023	31.10.2023	60.350	60.330	0.03 %	0.02	61.190	60.000	101,383	615,433,658	230,528	61,610	35	15
F_SASA0923	29.09.2023	50.750	46.140	9.99 %	4.61	50.750	46.610	130,929	640,892,268	64,712	-1,713	3	19
F_SASA1023	31.10.2023	51.870	47.160	9.99 %	4.71	51.870	47.430	44,782	223,134,347	30,923	12,746	35	19
F_SISE0923	29.09.2023	54.030	55.570	-2.77 %	-1.54	55.790	53.400	119,153	654,867,447	117,720	-16,933	3	17
F_SISE1023	31.10.2023	55.660	57.280	-2.83 %	-1.62	57.500	55.310	44,791	253,531,036	83,110	19,299	35	17
F_SKBK0923	29.09.2023	6.550	5.960	9.90 %	0.59	6.550	5.950	936,667	581,886,343	488,435	-160,835	3	19
F_SKBK1023	31.10.2023	6.750	6.140	9.93 %	0.61	6.750	6.140	189,495	120,495,858	180,021	86,897	35	19
F_SOKM0923	29.09.2023	62.000	61.700	0.49 %	0.30	62.960	61.070	18,113	112,454,129	13,805	-2,199	3	17
F_SOKM1023	31.10.2023	64.050	63.280	1.22 %	0.77	64.690	62.850	6,280	40,048,251	14,157	1,330	35	17
F_TAVHL0923	29.09.2023	122.530	124.390	-1.50 %	-1.86	125.390	121.590	21,352	262,668,316	27,446	-2,419	3	17
F_TAVHL1023	31.10.2023	125.980	128.260	-1.78 %	-2.28	129.800	125.000	7,234	91,466,714	27,124	1,077	35	17
F_TCELL0923	29.09.2023	53.580	55.570	-3.58 %	-1.99	56.420	53.320	75,400	413,274,886	110,858	-7,634	3	16
F_TCELL1023	31.10.2023	55.230	57.320	-3.65 %	-2.09	57.990	55.050	32,226	181,841,522	47,632	14,574	35	16
F_THYAO0923	29.09.2023	229.130	234.110	-2.13 %	-4.98	237.720	228.400	68,948	1,609,337,390	56,922	-12,265	3	16
F_THYAO1023	31.10.2023	236.230	241.210	-2.06 %	-4.98	244.650	235.500	34,745	834,273,365	43,929	16,553	35	16
F_TKFEN0923	29.09.2023	51.250	52.480	-2.34 %	-1.23	52.900	50.720	69,040	356,981,457	64,113	-25,796	3	16
F_TKFEN1023	31.10.2023	52.850	54.250	-2.58 %	-1.40	54.600	52.320	51,195	273,209,458	68,032	27,933	35	16
F_TOASO0923	29.09.2023	293.410	294.750	-0.45 %	-1.34	298.440	289.740	17,317	510,574,833	21,951	-2,847	3	15
F_TOASO1023	31.10.2023	302.210	303.030	-0.27 %	-0.82	307.020	298.450	9,031	274,263,086	20,394	4,993	35	15
F_TSKB0923	29.09.2023	8.120	7.510	8.12 %	0.61	8.250	7.470	642,234	510,907,076	205,290	31,574	3	20
F_TSKB1023	31.10.2023	8.340	7.740	7.75 %	0.60	8.490	7.710	255,313	209,828,928	130,145	32,330	35	20
F_TTKOM0923	29.09.2023	23.320	24.120	-3.32 %	-0.80	24.380	23.220	136,644	324,365,846	201,032	-26,717	3	19
F_TTKOM1023	31.10.2023	24.060	24.910	-3.41 %	-0.85	25.130	23.950	69,813	170,847,688	102,994	43,731	35	19
F_TUPRS0923	29.09.2023	162.560	159.120	2.16 %	3.44	165.830	158.000	77,495	1,259,568,594	73,448	-5,469	3	16
F_TUPRS1023	31.10.2023	166.990	163.500	2.13 %	3.49	170.080	162.760	30,855	515,066,585	34,279	10,189	35	16
F_VAKBN0923	29.09.2023	14.160	13.920	1.72 %	0.24	14.460	13.900	265,371	376,098,792	215,684	-29,672	3	19
F_VAKBN1023	31.10.2023	14.580	14.370	1.46 %	0.21	14.880	14.320	71,717	104,608,118	88,504	33,885	35	19
F_VESTL0923	29.09.2023	64.080	65.240	-1.78 %	-1.16	66.100	63.930	52,771	344,259,488	53,861	-17,954	3	16
F_VESTL1023	31.10.2023	66.090	67.270	-1.75 %	-1.18	68.100	65.960	31,672	213,398,156	39,050	20,922	35	16
F_YKBNK0923	29.09.2023	17.170	17.210	-0.23 %	-0.04	17.500	17.060	835,109	1,442,609,050	598,485	-217,233	3	18
F_YKBNK1023	31.10.2023	17.720	17.750	-0.17 %	-0.03	18.030	17.590	355,027	632,267,798	439,174	263,055	35	18

VİOP Bülten

Genel Müdürlük

Esentepe Mh. Ecza Sk. Safter Han İş Merkezi No:6 Şişli/İstanbul – (0212) 286 30 00

Beylikdüzü

Hayrettin Paşa Mah. 1993 Sokak No:22 Ferah Residence Daire A1 Esenyurt – (0212) 270 26 43

Erenköy

Bağdat Caddesi Beyaz Apt. No: 339 D:5 Erenköy – (0216) 301 10 45

Levent

Nispetiye Mah. Aydar Cad Metro İş Merkezi No. 10 İç Kapı No: 1 Beşiktaş – (0212) 286 30 00

Nişantaşı

Vali Konağı Cad. No.77 Polat Apt. Kat.3 D.3 Nişantaşı/Şişli – (0212) 241 15 75

Sirkeci

Hobyar Mah. Aşirefendi Cad. Denizli Han Blok No: 27 Kapı No: 611 Fatih – (0212) 939 67 78

Suadiye

Suadiye Mah. Öncü Sokak Büyük Hanlı Konutları B1 Blok K:8 D:22 Kadıköy – (0216) 350 01 43

Ankara

Tunalı Hilmi Cad. 60/12 Kavaklıdere – (0312) 426 16 61

Bursa

Çekirge Mah. Çekirge Cad. Gökçen Apt. Blok 97/1 C Osmangazi – (0224) 233 43 37

Malatya

Sancaktar Mah. Aslantepeler Cad. Canbaylar Plaza No. 93/9 Battalgazi – (0422) 377 90 00

Niğde

Aşağı Kayabaşı Mah. Dr. Sami Yağız Cad. Kültür Plaza No:32 Kat:1/4 Niğde – (0388) 214 19 35

**YASAL UYARI**

Bu rapor, bir veya daha fazla sermaye piyasası aracı veya bunları ihraç eden ortaklıklar ve kuruluşlar ile piyasa eğilimleri hakkında, belirli bir kişiye veya mali durumları, risk ve getiri tercihleri benzer nitelikteki bir gruba yönelik olmamak kaydıyla, Marbaş Menkul Değerler A.Ş. müşterilerine ve/veya dağıtım kanallarına yönelik olarak Marbaş Menkul Değerler A.Ş.'nin anlaşılabilir olduğu dışarıdan hizmet sağlayıcı kuruluş tarafından hazırlanmıştır. Burada yer alan yatırım bilgi, yorum ve tavsiyeleri yatırım danışmanlığı kapsamında değildir. Yatırım danışmanlığı hizmeti, yetkili kuruluşlar tarafından kişilerin risk ve getiri tercihleri dikkate alınarak kişiye özel sunulmaktadır. Burada yer alan yorum ve tavsiyeler ise genel niteliktedir. Bu tavsiyeler mali durumunuz ile risk ve getiri tercihlerinize uygun olmayabilir. Bu nedenle, sadece burada yer alan bilgilere dayanarak yatırım kararı verilmesi beklentilerinize uygun sonuçlar doğurmayabilir. Bu rapor ve yorumlardaki yazılar, bilgiler ve grafikler, ulaşılabilen ilk kaynaklardan iyi niyetle ve doğruluğu, geçerliliği, etkinliği velhasıl her ne şekil, suret ve nam altında olursa olsun herhangi bir karara dayanak oluşturması hususunda herhangi bir teminat, garanti oluşturmadan, yalnızca bilgi edinilmesi amacıyla derlenmiştir. İş bu raporlardaki yorumlardan; eksik bilgi ve/veya güncellenme gibi konularda ortaya çıkabilecek zararlardan Marbaş Menkul Değerler A.Ş. ve çalışanları sorumlu değildir. Marbaş Menkul Değerler A.Ş. her an, hiçbir şekil ve surette ön ihbara ve/veya ihtara gerek kalmaksızın söz konusu bilgileri, tavsiyeleri değiştirebilir ve/veya ortadan kaldırabilir. Genel anlamda bilgi vermek amacıyla hazırlanmış olan iş bu rapor ve yorumlar, kapsamı bilgiler, tavsiyeler hiçbir şekil ve surette Marbaş Menkul Değerler A.Ş.'nin herhangi bir taahhüdünü tazammum etmediğinden, bu bilgilere istinaden her türlü özel ve/veya tüzel kişiler tarafından alınacak kararlar, varılacak sonuçlar, gerçekleştirilecek işlemler ve oluşabilecek her türlü riskler bizatihi bu kişilere ait ve raci olacaktır. Hiçbir şekil ve surette ve her ne nam altında olursa olsun, her türlü gerçek ve/veya tüzel kişinin, gerek doğrudan gerek dolayısı ile ve bu sebeplerle uğrayabileceği her türlü doğrudan ve/veya dolayısıyla oluşacak maddi ve manevi zarar, kar mahrumiyeti, velhasıl her ne nam altında olursa olsun uğrayabileceği zararlardan hiçbir şekil ve surette Marbaş Menkul Değerler A.Ş. ve çalışanları sorumlu tutulamayacak ve hiçbir şekil ve surette her ne nam altında olursa olsun Marbaş Yatırım Menkul Değerler A.Ş. çalışanlarından talepte bulunulmayacaktır.