

**Piyasa Gündemi**

ABD ekonomisini 2024/2Ç'te beklentilere paralel %3,0 oranında bir büyüme kaydederken, haftalık işsizlik başvuruları da dört ayın en düşük seviyesine geriledi. Bugün ABD'de açıklanacak çekirdek kişisel tüketim harcamaları fiyat endeksi (çekirdek PCE) piyasaların yakın takibinde yer alacaktır. Son dönemde enflasyon cephesinde olumlu veriler ile istihdam piyasasında zayıflamanın derinleşmesi Fed'in faiz indirim döngüsüne 50 baz puanlık güçlü bir faiz indirimiyle başlamasına neden olurken, piyasalar yılın kalan iki toplantısında 75 baz puan daha faiz indirimi öngörmeye devam ediyor. Bu hafta Çin'den gelen teşvik adımları küresel risk iştahını desteklerken, Asya piyasalarında olumlu hava etkisini sürdürüyor.

Yurt içinde; Cumhurbaşkanı Recep Tayyip Erdoğan açıklamasında, ekonomide zor dönemlerin geride bırakıldığını, enflasyonu dizginlemeye başladıklarını, kalıcı dezenflasyon sürecini başlattıklarını ve hızlanarak devam edeceğini belirtti. TCMB'nin verilerine göre 20 Eylül haftası toplam rezervler 153,6 milyar dolar seviyesinden 156,4 milyar dolar seviyesine, net rezervler 48,8 milyar dolardan 51,8 milyar dolara ve swap hariç net rezervler ise 26,5 milyar dolardan 29,4 milyar dolara yükseldi. Bugün eylül ayına ilişkin ekonomik güven endeksi ve ağustos ayına ilişkin dış ticaret dengesi verileri açıklanacak.

**Açıklanacak Önemli Ekonomik Veriler**

- 10:00 TR Dış Ticaret Dengesi Önem: Orta
- 15:30 ABD Çek. Kişisel Tüketim Harc. Önem: Yüksek

**BIST-100 Strateji**

Günün ikinci yarısında yeniden satışların öne çıktığı ve volatilitenin artış kaydettiği BIST-100 Endeksi günü %0,62 oranında kayıpla 9.829 puandan tamamladı. Hafta içerisinde 100 günlük üssel ortalama (9.980) ile psikolojik öneme sahip 10.000 puan üzerindeki seviyeler test edilmesine karşın bu seviyeler üzerinde kalıcılık sağlanamaması dikkat çekiyor. 10.000 puan altında kaldığı sürece dalgalı seyrin etkisini sürdürebileceği endekste 9.800 – 9.780 aralığı kısa vadeli ilk destek bölgesi olup, devamında 9.740 – 9.685 ve 9.600 seviyelerine doğru geri çekilmeler gündeme gelebilir. Tepki alımlarında ise 9.880 ile 100 günlük ortalama (9.980) direnç olarak izlenecektir. Ortalama üzerinde 10.050 ve 10.100 seviyeleri direnç konumunda bulunmaktadır. BIST-100 Endeksi'nin güne dalgalı bir açılışla başlamasını bekliyoruz.

**Önemli Sektör Şirket Haberleri**

**DOĞAN HOLDİNG / DOHOL 26.09.2024 19:19:45** Şirket, 2Ç24'te 829 mn TL net kar (yıllık: - %90) açıklamıştır. **(NEGATİF)**

**TEKFEN HOLDİNG / TKFEN 26.09.2024 23:57:42** Şirket, 2Ç24'te 10.871 mn TL satış geliri (yıllık: -%28), 847 mn TL FAVÖK (yıllık: -%16) ve 580 mn TL net kar (yıllık: +%157) açıklamıştır. **(SINIRLI NEGATİF)**

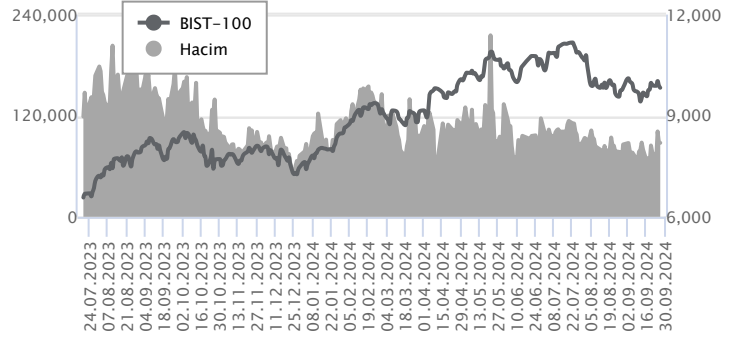
**BİM MAĞAZALAR / BIMAS 26.09.2024 20:14:09** Şirket, 2Ç24'te 109.253 mn TL satış geliri (yıllık: +%8), 3.657 mn TL FAVÖK (yıllık: -%21) ve 4.521 mn TL net kar (yıllık: +%13) açıklamıştır. **(SINIRLI NEGATİF)**

**Günlük Veriler / BIST 100**

Veri Tarihi : 26.09.2024

|                    | Kapanış    | Günlük Değ. (%) | Yıllık Değ. (%) |
|--------------------|------------|-----------------|-----------------|
| BİST 100           | 9,829      | -0.62           | 31.58           |
| BİST 30            | 10,976     | -0.83           | 36.84           |
| BIST Banka         | 14,625     | -0.70           | 67.77           |
| BIST Sanayi        | 12,973     | -0.13           | 12.49           |
| BIST 30 Yakın Vade | 11,320.250 | -0.96           | 41.04           |

| BIST-100                 | Kapanış   | Önceki Kapanış | Günlük Değ. % |
|--------------------------|-----------|----------------|---------------|
| Hacim (mln TL)           | 87,769    | 87,826         | -0.07         |
| Piyasa Değeri (mln TL)   | 8,333,181 | 8,387,895      | -0.65         |
| Halka Açık PD (mln TL)   | 2,711,117 | 2,728,167      | -0.62         |
| Yabancıların Piyasa Payı | 38.28     | 38.28          | 0.01          |



| BIST-100 Yükselenler | Kapanış | Günlük Değ. (%) | Hacim (mln TL) |
|----------------------|---------|-----------------|----------------|
| AEFES                | 199.90  | 3.90            | 1,023.68       |
| TURSG                | 12.29   | 2.50            | 163.74         |
| AKSEN                | 39.54   | 2.44            | 231.00         |
| COLLA                | 58.00   | 2.38            | 457.43         |
| TSKB                 | 12.03   | 2.30            | 389.21         |

| BIST-100 Düşenler | Kapanış | Günlük Değ. (%) | Hacim (mln TL) |
|-------------------|---------|-----------------|----------------|
| KTLEV             | 52.70   | -5.89           | 674.61         |
| REEDR             | 26.20   | -4.10           | 263.77         |
| BIMAS             | 538.50  | -3.93           | 2,749.89       |
| ASTOR             | 77.20   | -3.50           | 838.91         |
| VAKBN             | 23.16   | -3.42           | 916.89         |

| BIST-100 Hacmi Artanlar | Hacimdeki Değ. (%) | Kapanış | Günlük Değ. (%) |
|-------------------------|--------------------|---------|-----------------|
| VESBE                   | 178.94             | 17.64   | 0.97            |
| BRSAN                   | 114.43             | 475.75  | 1.44            |
| BINHO                   | 107.79             | 382.50  | 0.66            |
| VESTL                   | 85.25              | 65.75   | -0.08           |
| PGSUS                   | 62.84              | 242.70  | 0.66            |

| BIST-100 Hacmi Azalanlar | Hacimdeki Değ. (%) | Kapanış | Günlük Değ. (%) |
|--------------------------|--------------------|---------|-----------------|
| PEKGY                    | -75.49             | 4.68    | -2.30           |
| BTCIM                    | -68.73             | 177.10  | -1.61           |
| KTLEV                    | -65.88             | 52.70   | -5.89           |
| OBAMS                    | -61.79             | 32.98   | -0.78           |
| GESAN                    | -55.53             | 41.86   | -2.38           |

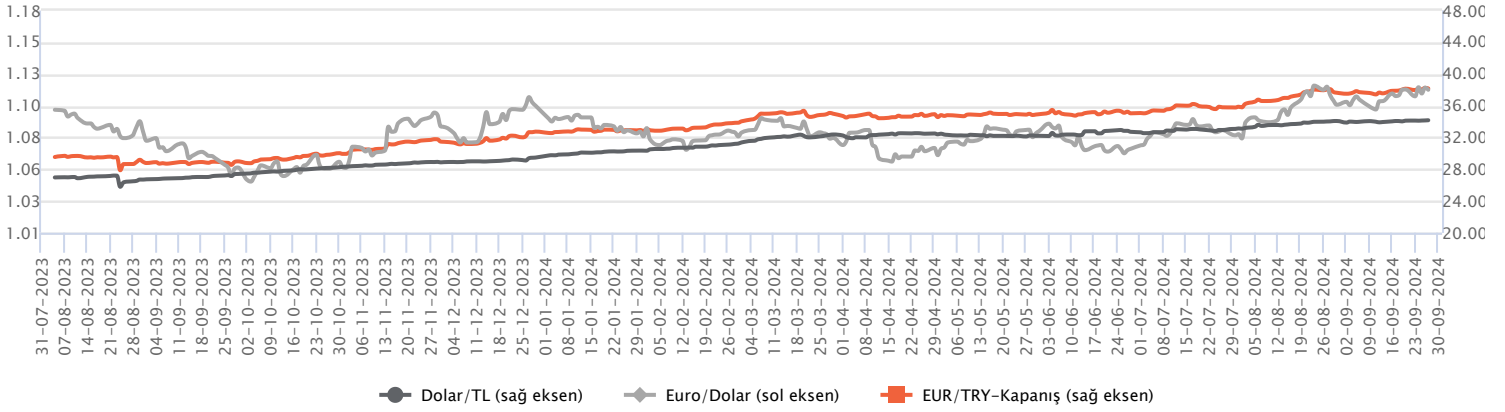
| Makroekonomik Veriler*      | Dönem   | Cari (%) | 2024T  |
|-----------------------------|---------|----------|--------|
| <b>Büyüme</b>               | 2Ç24    | 2,5%     | 3%     |
| <b>Enflasyon (TÜFE)</b>     | Ağustos | 51,97%   | 45,0%  |
| <b>Bütçe Dengesi Mlr TL</b> | Ağustos | -1.965   | -2.105 |
| <b>Cari Denge Mlr \$</b>    | Temmuz  | -19,1    | -29,0  |

\*Veriler geçmiş 12 aylık dönemi kapsamaktadır.

**Dolar/TL**

TCMB PPK toplantı özetinde, aylık enflasyonun ana eğiliminde belirgin ve kalıcı bir düşüş sağlanana ve enflasyon beklentileri öngörülen tahmin aralığına yakınsayana kadar sıkı para politikasının devam edeceği bildirildi. TCMB brüt döviz rezervleri 20 Eylül haftasında bir önceki haftaya göre 2,8 milyar dolar artarak 156,4 milyar dolara çıkarken, swap hariç net rezervler ise 2,9 milyar dolara artışla 29,4 milyar dolara yükseldi. Kur korumalı mevduat tarafı 30,4 milyar TL düşüşle 1,53 trilyon TL'ye geriledi. ABD tarafında ise ikinci çeyrek büyüme yüzde 3 ile beklentilere paralel açıklanırken, işsizlik maaşı başvuruları ise geçen hafta 218 bin seviyesin geriledi. Bugün Fed'in favori enflasyon göstergesi olarak takip ettiği çekirdek PCE verisi açıklanacak. Dolar/TL, bu sabah saat 08:00 itibariyle 34,17'li seviyelerde yatay seyrediyor.

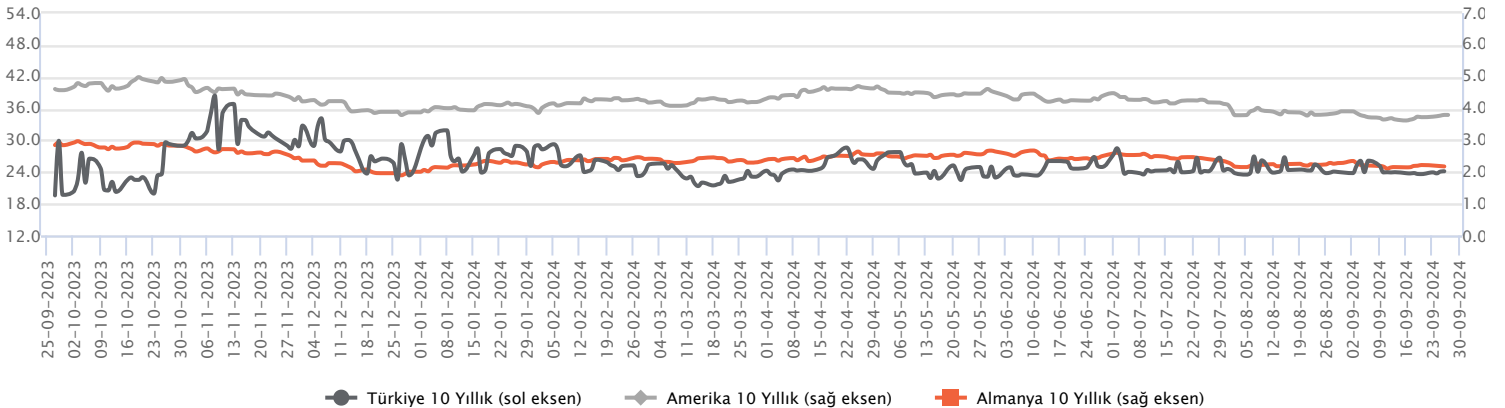
| Günlük Veriler / Kurlar | Kapanış  | Günlük Değ. (%) | Yılbaşı Değ. (%) |
|-------------------------|----------|-----------------|------------------|
| USD/TRY                 | 34.1520  | 0.04            | 15.88            |
| EUR/TRY                 | 38.2634  | 0.60            | 16.86            |
| Euro/Dolar              | 1.1177   | 0.40            | 1.23             |
| Sterlin/Dolar           | 1.3415   | 0.69            | 5.37             |
| Dolar/Yen               | 144.8110 | 0.02            | 2.71             |



**Faizler**

2024 yılı Hazine dış finansman programı çerçevesinde, dolar cinsinden 10 yıl vadeli (Ocak 2035) bir tahvil ihracında ihraç miktarı 3,5 milyar dolar olarak gerçekleşmiştir. 3 Ocak 2035 vadeli tahvilin kupon oranı %6,50, getiri oranı %6,75 olarak gerçekleşmiştir. Bu tahvil ihracıyla birlikte 2024 yılında uluslararası sermaye piyasalarında toplam yaklaşık 10,5 milyar dolar tutarında tahvil ihracı gerçekleştirilmiş olup, bunun yaklaşık 8,6 milyar dolarlık kısmı nakit finansman olarak sağlanmıştır. TCMB tarafından açıklanan haftalık menkul kıymet istatistiklerine göre yabancı yatırımcılar, 20 Eylül haftasında yaklaşık 1,6 milyar dolarlık DİBS alımıyla 2 haftada 3,2 milyar doların üstünde tahvil piyasasına giriş yapmış oldu. Merkez rezervlerindeki artışla beraber TLREF oranı tekrardan %47 seviyesine doğru geriledi.

| Günlük Veriler / Faizler | Kapanış | Günlük Değ. | Yılbaşı Değ. |
|--------------------------|---------|-------------|--------------|
| TCMB AOFM                | 50.00   | 0.00 bp     | 7.50 bp      |
| Türkiye 2 Yıllık         | 39.89   | 0.07 bp     | 0.21 bp      |
| Amerika 2 Yıllık         | 3.65    | 0.02 bp     | -0.61 bp     |
| Almanya 2 Yıllık         | 2.12    | -0.13 bp    | -0.28 bp     |
| Türkiye 10 yıllık        | 28.63   | 0.30 bp     | 1.88 bp      |
| Amerika 10 Yıllık        | 3.80    | 0.00 bp     | -0.08 bp     |
| Almanya 10 Yıllık        | 2.18    | -0.04 bp    | 0.17 bp      |



**DOĞAN HOLDİNG / DOHOL 26.09.2024 19:19:45**

Şirket, 2Ç24'te 829 mn TL net kar (yıllık: - %90) açıklamıştır. (NEGATİF)

**TEKFEN HOLDİNG / TKFEN 26.09.2024 23:57:42**

Şirket, 2Ç24'te 10.871 mn TL satış geliri (yıllık: -%28), 847 mn TL FAVÖK (yıllık: -%16) ve 580 mn TL net kar (yıllık: +%157) açıklamıştır. (SINIRLI NEGATİF)

**BİM MAĞAZALAR / BİMAS 26.09.2024 20:14:09**

Şirket, 2Ç24'te 109.253 mn TL satış geliri (yıllık: +%8), 3.657 mn TL FAVÖK (yıllık: -%21) ve 4.521 mn TL net kar (yıllık: +%13) açıklamıştır. (SINIRLI NEGATİF)

**KOTON MAĞAZACILIK / KOTON 26.09.2024 20:52:54**

Şirket, 2Ç24'te 5.841 mn TL satış geliri (yıllık: -%0,3), 2,6 mlr TL düzeltilmiş FAVÖK (yıllık: -%4,2) ve 647 mn TL net kar (yıllık: -%44) açıklamıştır. (SINIRLI NEGATİF)

**ANADOLU EFES / AEFES, COLLA 26.09.2024 20:05:24**

Şirketin %50,3 oranında iştiraki Coca-Cola İçecek ("CCI"), %80 oranında hissesine sahip olduğu Anadolu Etap İçecek sermayesinin kalan %20'sine tekabül eden paylarının tamamını %78,6 oranında şirketin iştiraki Anadolu Etap Tarım'dan 28 milyon dolar bedel ile satın almış olup işlem bedeli 955.362.800 TL olarak nakden ve peşinen ödenmiştir. İşlem, Anadolu Efes'in Anadolu Etap Tarım'daki ortaklığında herhangi bir değişikliğe yol açmamıştır. (NÖTR)

**KOCAER ÇELİK / KCAER 26.09.2024 18:33:18**

Şirket son 43 günde Amerika kıtası başta olmak üzere, MENA, Avrupa ve Türkiye'den ağırlıklı olarak katma değerli ürünlere yönelik toplam 92.858.824 dolar tutarında çelik profil siparişi almıştır. (NÖTR)

**ÇİMSA / CİMSA 26.09.2024 18:47:54**

Hollanda'da yerleşik bağlı ortaklık Çimsa Building Solutions (CBS BV) 28.08.2024 tarihinde duyurulan Mannok Holding DAC paylarının alımı başta olmak üzere mevcut ve devam eden yatırımlarda kullanılmak amacıyla sermayesinin artırılmasına karar vermiştir. Şirket Yönetim Kurulu'nun bugün yapılan toplantısında ise CBS BV'de yapılacak sermaye artırımının tamamına iştirak edilmesi kabul edilmiştir. CBS BV'nin mevcut 187.000.000 Euro olan sermayesi primli olarak 107.486.502 Euro artırılarak 294.486.502 Euro'ya yükseltilmiş ve Şirket tarafından CBS BV'ye toplam 150.000.000 Euro ödeme yapılarak sermaye artış işlemi tamamlanmıştır. Sermaye artırımının sonrasında Şirketin CBS BV sermayesindeki %50,1 olan mevcut pay oranı %68,31'e yükselmiştir.

**LOKMAN HEKİM / LKMNH 26.09.2024 18:48:46**

Pay geri alım kapsamında ortalama 17,30 TL fiyattan 40.000 adet alış işlemi gerçekleştirilmiştir. Geri alım programı çerçevesinde gerçekleştirilen işlemle birlikte şirket sermayesindeki payları %1,59'a ulaşmıştır. (SINIRLI POZİTİF)

**Bugün temettü ödemesi gerçekleştirilecek şirketler:**

TUPRS (1 lot için 11,94 TL brüt) Ref. Fiyat: 158,06 TL; temettü verimi: %7,02. Tüpraş'ın temettü ödemesinin seans açılışında BIST-30 Endeksi'ne 61,38 puan, BIST-100'e 40,38 puan negatif etkisi olacaktır.

\*Kamuyu Aydınlatma Platformu'na 27.09.2024 saat 08:36'ya kadar gelen haberleri kapsamaktadır.

Haftalık Piyasa Takvimi 23 - 27 Eylül

| Tarih                 | Saat    | Ülke                            | Veri  | Önem  | Dönem               | Beklenti    | Önceki             |
|-----------------------|---------|---------------------------------|---|-------|---------------------|-------------|--------------------|
| 23 Eylül<br>Pazartesi | 10:30   | Almanya                         | İmalat/Hizmetler PMI (Öncü)                         | ■     | Eylül               | 42,40/51,10 | 42,40/51,20        |
|                       | 11:00   | Euro B.                         | İmalat/Hizmetler PMI (Öncü)                         | ■     | Eylül               | 45,70/52,30 | 45,80/52,90        |
|                       | 11:30   | İngiltere                       | İmalat/Hizmetler PMI (Öncü)                         | ■     | Eylül               | 52,30/53,5  | 52,50/53,70        |
|                       | 15:30   | ABD                             | Chicago Fed Ulusal Aktivite Endeksi                 | ■     | Ağustos             |             | -0,34              |
|                       | 16:45   | ABD                             | İmalat/Hizmetler PMI (Öncü)                         | ■     | Eylül               | 48,60/55,30 | 55,70/47,90        |
|                       | Tüm Gün | Japonya                         | Tatil Nedeniyle Piyasalar Kapalı Olacak             | ■     | Eylül               |             |                    |
| 24 Eylül<br>Salı      | 03:30   | Japonya                         | İmalat/Hizmetler PMI (Öncü)                         | ■     | Eylül               | 17,20       | 49,80/53,70        |
|                       | 10:00   | Türkiye                         | Reel Kesim Güven Endeksi                            | ■     | Eylül               |             | 98,50              |
|                       | 10:00   | Türkiye                         | Kapasite Kullanım Oranı                             | ■     | Eylül               |             | 75,40%             |
|                       | 11:00   | Almanya                         | IFO İş Ortamı Güven Endeksi                         | ■     | Eylül               | 86,10       | 86,60              |
|                       | 11:00   | Türkiye                         | Yabancı Ziyaretçi Sayısı (Yıllık)                   | ■     | Ağustos             |             | 2,60%              |
|                       | 16:00   | ABD                             | Konut Fiyat Endeksi (Aylık/Yıllık)                  | ■     | Temmuz              |             | -0,10%/5,10%       |
|                       | 17:00   | ABD                             | Richmond Fed Sanayi Endeksi                         | ■     | Eylül               | -17,00      | -19,00             |
| 25 Eylül<br>Çarşamba  | 17:00   | ABD                             | CB Tüketici Güven Endeksi                           | ■     | Eylül               | 103,50      | 103,30             |
|                       | 17:30   | ABD                             | Yeni Konut Satışları (Aylık)<br>Ham Petrol Stokları | ■     | Ağustos<br>Haftalık | 700 Bin     | 739 Bin<br>-1,630M |
| 26 Eylül<br>Perşembe  | 09:00   | Almanya                         | GFK Tüketici Güven Endeksi                          | ■     | Ekim                | -21,00      | -22,00             |
|                       | 14:00   | Türkiye                         | TCMB PPK Toplantı Özeti                             | ■     | Eylül               |             |                    |
|                       | 15:30   | ABD                             | Dayanıklı Mal Siparişleri (Aylık)                   | ■     | Ağustos             | -2,80%      | 9,90%              |
|                       | 15:30   | ABD                             | GSYİH - Çeyrek (Yıllıklandırılmış)                  | ■     | 2. Çeyrek           | 3,00%       | 1,40%              |
|                       | 15:30   | ABD                             | Haftalık İşsizlik Maaşı Başvuruları                 | ■     | Eylül               |             | 219 Bin            |
|                       | 15:30   | ABD                             | Çekirdek Kişisel Tüketim Harcamaları                | ■     | 2.Çeyrek            | 2,80%       | 3,70%              |
|                       | 16:20   | ABD                             | Fed Başkanı J. Powell'ın Konuşması                  | ■     | Eylül               |             |                    |
|                       | 16:30   | Euro B.                         | ECB Başkanı C. Lagarde'nin Konuşması                | ■     | Eylül               |             |                    |
| 27 Eylül<br>Cuma      | 17:00   | ABD                             | Bekleyen Konut Satışları (Aylık)                    | ■     | Ağustos             |             | -5,50%             |
|                       | 10:00   | Türkiye                         | Ekonomik Güven Endeksi                              | ■     | Eylül               |             | 93,10              |
|                       | 10:00   | Türkiye                         | Dış Ticaret Dengesi                                 | ■     | Ağustos             |             | -7,29 mlr \$       |
|                       | 10:55   | Almanya                         | İşsizlik Oranı                                      | ■     | Eylül               | 6,00%       | 6,00%              |
|                       | 12:00   | Euro B.                         | Tüketici Güven Endeksi                              | ■     | Eylül               |             | -12,90             |
|                       | 15:30   | ABD                             | Kişisel Gelirler (Aylık)                            | ■     | Ağustos             | 0,40%       | 0,30%              |
|                       | 15:30   | ABD                             | Kişisel Harcamalar (Aylık)                          | ■     | Ağustos             | 0,30%       | 0,50%              |
|                       | 15:30   | ABD                             | Kişisel Tüketim Harcamaları (Aylık/Yıllık)          | ■     | Ağustos             |             | 0,20%/2,50%        |
|                       | 15:30   | ABD                             | Çekirdek Kişisel Tüketim Harcamaları (Aylık/Yıllık) | ■     | Ağustos             | 0,20%/2,60% | 0,20%/2,60%        |
|                       | 15:00   | ABD                             | Toptan Stoklar (Aylık)                              | ■     | Ağustos             |             | 0,20%              |
| 17:00                 | ABD     | Michigan Tüketici Güven Endeksi | ■   | Eylül | 69,40               | 67,90       |                    |

Takvim açıklanacak tüm verileri **kapsamamaktadır**. Tahminler Araştırma, Bloomberg, Tradingeconomics.com, Investing.com, Econoday.com kaynaklarından alınmıştır.

**Genel Müdürlük**

Esentepe Mh. Ecza Sk. Safter Han İş Merkezi No:6 Şişli/İstanbul – (0212) 286 30 00

**Beylikdüzü**

Hayrettin Paşa Mah. 1993 Sokak No:22 Ferah Residence Daire A1 Esenyurt – (0212) 270 26 43

**Erenköy**

Bağdat Caddesi Beyaz Apt. No: 339 D:5 Erenköy – (0216) 301 10 45

**Levent**

Nispetiye Mah. Aytar Cad Metro İş Merkezi No. 10 İç Kapı No: 1 Beşiktaş – (0212) 286 30 00

**Suadiye**

Suadiye Mah. Öncü Sokak Büyük Hanlı Konutları B1 Blok K:8 D:22 Kadıköy – (0216) 350 01 43

**Ankara**

Tunalı Hilmi Cad. 60/12 Kavaklıdere – (0312) 426 16 61

**Bursa**

Çekirge Mah. Çekirge Cad. Gökçen Apt. Blok 97/1 C Osmangazi – (0224) 233 43 37

**Malatya**

Sancaktar Mah. Aslantepo Cad. Canbaylar Plaza No. 93/9 Battalgazi – (0422) 377 90 00

**Adana**

Çınarlı Mah. 61027 SK. Sunar Nuri Çomu İş Merkezi Sitesi A Blok No:18 İç Kapı No:124 Seyhan – (0322) 355 31 45

**Aydın**

Güzelhisar Mahallesi Albay Şefik Caddesi No:4 Ronosans Plaza İç Kapı No:17 Efeler/AYDIN – (0256) 218 22 95

**Denizli**

Sırapapılar Mahallesi 1585 Sokak Kaygün İş Merkezi No:3 İç Kapı No:13 Merkezefendi – (0258) 295 08 99

**Eskişehir**

Akarbaşı Mah. Atatürk Bul. Yağmur Apt. No : 87A Odunpazarı – (0222) 211 20 45

**İzmir**

Çınarlı Mah. Ozan Abay Cad. Egeperla No: 10 / 201 Konak / İzmir – (0234) 270 44 67

**İzmit**

Karabaş Mah. Ankara Karayolu Cad. No: 65/3 Kocaeli – (0262) 999 68 97

**Kapalıçarşı**

Molla Fenari Mah. Kürkcüler Çarşısı Sk. No:25 İç Kapı No:1 Fatih / İstanbul – (0212) 513 40 01

**Mersin**

Güvenevler Mah. 1928 Sk. İkinci Global İş Merkezi No:5 İç Kapı No:6 Yenişehir/MERSİN – (0324) 241 33 15

**Niğde**

Aşağı Kayabaşı Mah. Dr. Sami Yağız Cad. Kültür Plaza No:32 Kat:1/4 Niğde – (0388) 214 19 35

**YASAL UYARI**

Bu rapor, bir veya daha fazla sermaye piyasası aracı veya bunları ihraç eden ortaklıklar ve kuruluşlar ile piyasa eğilimleri hakkında, belirli bir kişiye veya mali durumları, risk ve getiri tercihleri benzer nitelikteki bir gruba yönelik olmamak kaydıyla, Marbaş Menkul Değerler A.Ş. müşterilerine ve/veya dağıtım kanallarına yönelik olarak Marbaş Menkul Değerler A.Ş.'nin anlaşmalı olduğu dışarıdan hizmet sağlayıcı kuruluş tarafından hazırlanmıştır. Burada yer alan yatırım bilgi, yorum ve tavsiyeleri yatırım danışmanlığı kapsamında değildir. Yatırım danışmanlığı hizmeti, yetkili kuruluşlar tarafından kişilerin risk ve getiri tercihleri dikkate alınarak kişiye özel sunulmaktadır. Burada yer alan yorum ve tavsiyeler ise genel niteliktedir. Bu tavsiyeler mali durumunuz ile risk ve getiri tercihlerinize uygun olmayabilir. Bu nedenle, sadece burada yer alan bilgilere dayanarak yatırım kararı verilmesi beklentilerinize uygun sonuçlar doğurmayabilir. Bu rapor ve yorumlardaki yazılar, bilgiler ve grafikler, ulaşılabilen ilk kaynaklardan iyi niyetle ve doğruluğu, geçerliliği, etkinliği velhasıl her ne şekil, suret ve nam altında olursa olsun herhangi bir karara dayanak oluşturması hususunda herhangi bir teminat, garanti oluşturmadan, yalnızca bilgi edinilmesi amacıyla derlenmiştir. İş bu raporlardaki yorumlardan; eksik bilgi ve/veya güncellenme gibi konularda ortaya çıkabilecek zararlardan Marbaş Menkul Değerler A.Ş. ve çalışanları sorumlu değildir. Marbaş Menkul Değerler A.Ş. her an, hiçbir şekil ve surette ön ihbara ve/veya ihtara gerek kalmaksızın söz konusu bilgileri, tavsiyeleri değiştirebilir ve/veya ortadan kaldırabilir. Genel anlamda bilgi vermek amacıyla hazırlanmış olan iş bu rapor ve yorumlar, kapsamı bilgiler, tavsiyeler hiçbir şekil ve surette Marbaş Menkul Değerler A.Ş.'nin herhangi bir taahhüdünü tazammum etmediğinden, bu bilgilere istinaden her türlü özel ve/veya tüzel kişiler tarafından alınacak kararlar, varılacak sonuçlar, gerçekleştirilecek işlemler ve oluşabilecek her türlü riskler bizatihi bu kişilere ait ve raci olacaktır. Hiçbir şekil ve surette ve her ne nam altında olursa olsun, her türlü gerçek ve/veya tüzel kişinin, gerek doğrudan gerek dolayısı ile ve bu sebeplerle uğrayabileceği her türlü doğrudan ve/veya dolayısıyla oluşacak maddi ve manevi zarar, kar mahrumiyeti, velhasıl her ne nam altında olursa olsun uğrayabileceği zararlardan hiçbir şekil ve surette Marbaş Menkul Değerler A.Ş. ve çalışanları sorumlu tutulamayacak ve hiçbir şekil ve surette her ne nam altında olursa olsun Marbaş Yatırım Menkul Değerler A.Ş. çalışanlarından talepte bulunulmayacaktır.