

Piyasa Gündemi

Küresel piyasalarda, bu hafta ABD ve Avrupa Merkez Bankası üyelerinin konuşmaları izleniyor. Fed'in açıklamaları hala piyasaları tedirgin ediyor çünkü faiz indirimi konusunda zaman belirsizliği sürüyor. Bugün içinde üyelerin konuşmaları izlenecek. Veri takviminde, ABD'de bugün 1.çeyrek final büyüme verisi açıklanacak. Veri bazlı hareketler görülebilir.

Yurt içinde; Cumhurbaşkanı Recep Tayyip Erdoğan yapmış olduğu açıklamasında, önümüzdeki aylardan itibaren enflasyonun ateşinin düşeceğini belirtti. Türkiye'nin gri listeden çıkması için ön koşul olduğu belirtilen kripto varlıklara ilişkin yasal düzenleme Meclis Genel Kurulunda kabul edildi. Bugün içeride TCMB'nin faiz kararı takip edilecek. Kurum olarak bugünkü toplantıda, TCMB'nin faizi sabit bırakmasını bekliyoruz. TCMB'nin devam eden döviz alımlarıyla son günlerde piyasada bazı günler likidite fazlası olduğu ve gecelik faizlerin %50'nin altına düştüğü takip ediliyor. Bu nedenle TCMB'nin likiditenin sterilizasyonuna ilişkin yeni açıklamalar yapması da beklenebilir.

Açıklanacak Önemli Ekonomik Veriler

- 14:00 TR TCMB Faiz Kararı Önem:Yüksek
- 15:30 ABD GSYİH Önem:Yüksek

BIST-100 Strateji

Haziran ayının son haftasında satış baskısının artış kaydettiği BIST-100 Endeksi günü %1,81 oranında kayıpla 10.487 puandan tamamladı. Dün hız kazanan satışlarla teknik görünümün zayıflama kaydettiği endekste 5 ve 7 günlük ortalamalar (10.593 / 10.568) altında kaldığı sürece satış baskısı etkisini sürdürebilir. Bu durumda 10.450 – 10.400 aralığı kısa vadeli destek bölgesi olup, devamında 10.330 ve kritik bir destek konumunda bulunan 50 günlük basit hareketli ortalama (10.255) takip edilecektir. Son günlerdeki kayıpların ardından tepki alımlarının gözlenmesi halinde 5 ve 7 günlük ortalamalar (10.593 / 10.568) direnç olarak izlenecek olup, ortalamalar üzerindeki tutunmalarda 10.710 ve 10.800 bölgesi direnç olarak önem kazanacaktır. BIST-100 Endeksi'nin güne yatay bir açılışla başlamasını bekliyoruz.

Önemli Sektör Şirket Haberleri

ŞİŞE VE CAM / SİSE 26.06.2024 19:35:05 Pay geri alım kapsamında 47,60 TL - 48,22 TL fiyat aralığından (ortalama 47,96 TL) 2.000.000 adet pay geri alınmış ve Şirketin sahip olduğu SİSE payları 65.778.416 adede ulaşmıştır (Şirket sermayesine oranı %2,15). **(SINIRLI POZİTİF)**

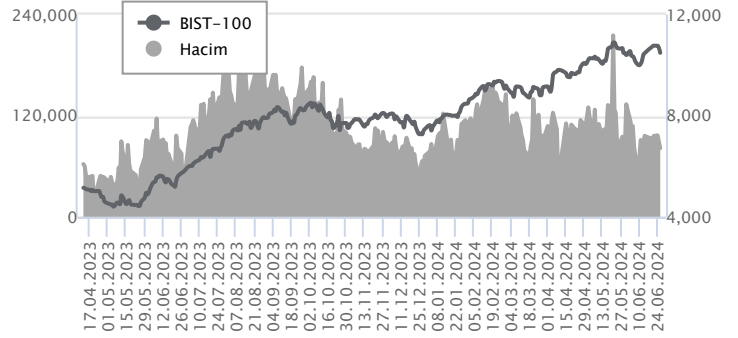
ALARKO HOLDİNG / ALARK 26.06.2024 18:21:13 Pay geri alım kapsamında 104,40 TL - 102,20 TL (ağırlıklı ortalama 103,45 TL) fiyat aralığından toplam 193.300 TL nominal değerli ALARK payları geri alınmıştır. Bu işlemle birlikte Şirketin sahip olduğu ALARK paylarının toplam nominal tutarı 5.998.440 TL'ye ulaşmış olup bu payların sermayeye oranı % 1,379'dur. **(SINIRLI POZİTİF)**

Günlük Veriler / BIST 100

Veri Tarihi : 26.06.2024

	Kapanış	Günlük Değ. (%)	Yılbaşı Değ. (%)
BİST 100	10,487	-1.81	40.38
BİST 30	11,422	-1.73	42.41
BİST Banka	15,129	-1.27	73.55
BİST Sanayi	14,112	-2.19	22.38
BİST 30 Yakın Vade	11,509.500	-1.53	43.40

	Kapanış	Önceki Kapanış	Günlük Değ. %
BİST-100			
Hacim (mln TL)	81,415	88,730	-8.24
Piyasa Değeri (mln TL)	8,941,714	9,113,016	-1.88
Halka Açık PD (mln TL)	2,871,820	2,923,474	-1.77
Yabancıların Piyasa Payı	38.00	38.16	-0.44



BİST-100 Yükselenler	Kapanış	Günlük Değ. (%)	Hacim (mln TL)
AKFYE	28.80	6.59	393.99
MAVI	122.20	2.95	401.57
TABGD	200.60	2.29	316.48
ISMEN	40.00	2.25	328.84
DOHOL	16.58	0.91	476.43

BİST-100 Düşenler	Kapanış	Günlük Değ. (%)	Hacim (mln TL)
ASTOR	95.80	-7.71	4,492.32
CWENE	208.40	-6.13	193.39
BIOEN	20.56	-5.51	121.61
KONTR	167.30	-5.32	785.72
YEOTK	187.70	-5.20	277.48

BİST-100 Hacmi Artanlar	Hacimdeki Değ. (%)	Kapanış	Günlük Değ. (%)
IZENR	143.52	22.48	-3.68
TTKOM	113.55	48.10	-2.83
AKSA	112.38	133.30	0.15
ZOREN	100.37	5.41	-1.46
ASTOR	98.34	95.80	-7.71

BİST-100 Hacmi Azalanlar	Hacimdeki Değ. (%)	Kapanış	Günlük Değ. (%)
BIOEN	-60.99	20.56	-5.51
YEOTK	-59.03	187.70	-5.20
SKBNK	-52.96	4.15	-0.95
GWIND	-49.46	29.20	0.00
AEFES	-46.63	230.70	-1.58

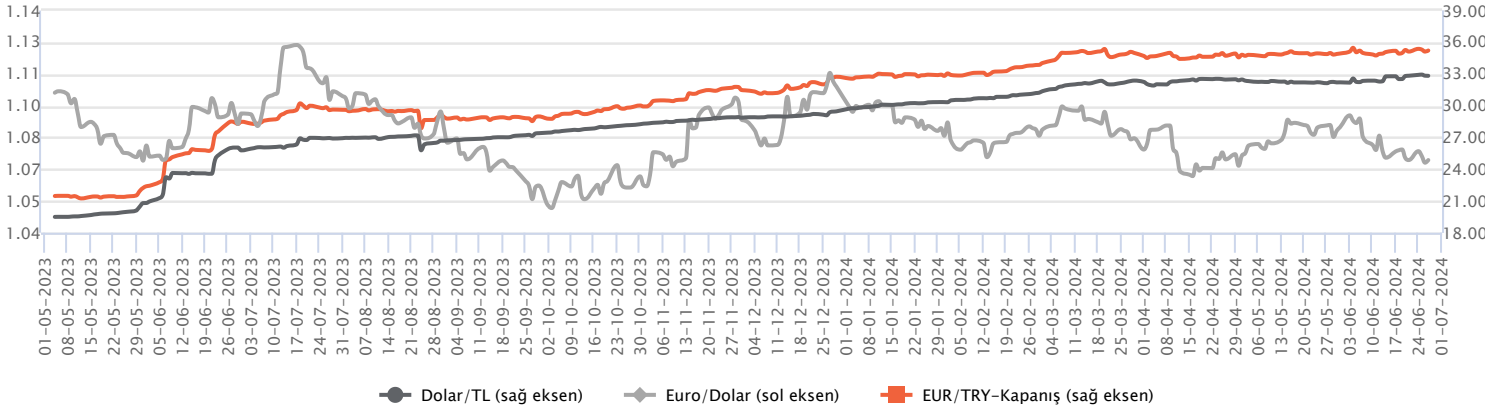
Makroekonomik Veriler*	Dönem	Cari (%)	2024T
Büyüme	1Ç24	5,7%	2,7%
Enflasyon (TÜFE)	Mayıs	75,45%	47,0%
Bütçe Dengesi Mlr TL	Mayıs	-1.583	-2.011
Cari Denge Mlr \$	Nisan	-31,5	-30,0

*Veriler geçmiş 12 aylık dönemi kapsamaktadır.

Dolar/TL

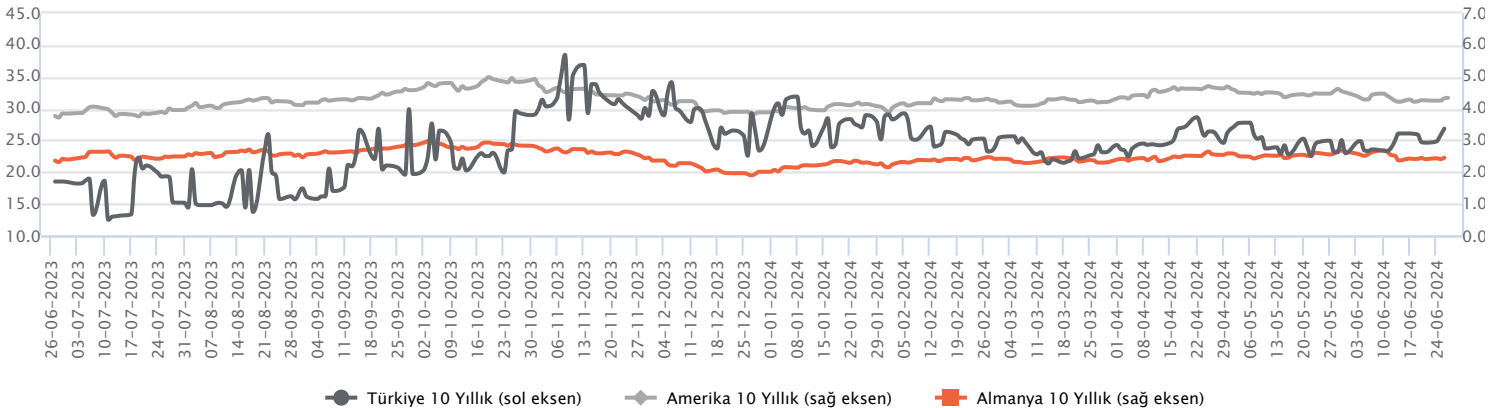
Veri akışının sakin seyrettiği bir günü geride bıraktık. Yurt içi yerleşiklerin döviz mevduatı 14 Haziran haftasında 2,7 milyar dolar azalışlar 162,8 milyar dolara gerilerken, ABD tarafında ise yeni konut satışları mayısta yüzde 11,3 oranında daralma kaydetti ve 619 bin adet olarak gerçekleşti. Verilerin fiyatlamalara etkisi olmadı diyebiliriz. Bugün TCMB faiz kararı izlenecek olup, piyasada beklenti faizlerin sabit bırakılacağı yönünde. Karar metninde verilecek mesajlar piyasalar tarafından yakından izlenecek. ABD tarafında ise dayanıklı mal siparişleri ve birinci çeyreğe ilişkin büyüme verileri izlenecek. Yarın ise gri listeye yönelik beklentiler piyasanın odağında olacak. Bu görünüm altında Dolar/TL, saat 08:20 itibarıyla 32,83'lü seviyelerden işlem görüyor. Dolar endeksi ise 105,92 civarında hareket ediyor.

Günlük Veriler / Kurlar	Kapanış	Günlük Değ. (%)	Yılbaşı Değ. (%)
USD/TRY	32.8429	-0.32	11.44
EUR/TRY	35.1183	-0.55	7.25
Euro/Dolar	1.0681	-0.30	-3.26
Sterlin/Dolar	1.2621	-0.50	-0.87
Dolar/Yen	160.8035	0.69	14.06


Faizler

Dün Vakıfbank, yurt dışında sermaye benzeri tahvil ihracıyla 10 yıl vadeli dolar cinsi yüzde 9 seviyesinden, ihracın yaklaşık 3 katı kadar taleple borçlanma gerçekleştirdi. Asgari ücrete zam olmayacağı haberi Bakan Işıkhan tarafından aktarıldı. Enflasyonla mücadele tarafında ücret artışlarının yaratabileceği talebi dengelemek için asgari ücret zammı yıl sonuna bırakılmış oldu. Yabancı yatırımcıların tahvil tarafında net alışı 14 Haziran haftasında 792 milyon dolar oldu. 14 Haziran haftası itibarıyla iki ayda tahvil kanalından yabancı girişi 8,5 milyar dolara ulaştı. Bugün TCMB Para Politikası Kurulu'nun faiz kararı takip edilecek. Piyasanın medyan beklentisi yüzde 50 seviyesinde sabit kalması yönünde. Karar metninde, Türk Lirası likidite fazlasına ve enflasyon görünümünün eğilimine vurgu yapması bekleniyor.

Günlük Veriler / Faizler	Kapanış	Günlük Değ.	Yılbaşı Değ.
TCMB AOFM	50.00	0.00 bp	7.50 bp
Türkiye 2 Yıllık	42.04	-0.60 bp	2.36 bp
Amerika 2 Yıllık	4.76	0.00 bp	0.51 bp
Almanya 2 Yıllık	2.84	0.03 bp	0.43 bp
Türkiye 10 yıllık	28.65	-0.15 bp	1.90 bp
Amerika 10 Yıllık	4.34	0.01 bp	0.46 bp
Almanya 10 Yıllık	2.45	0.04 bp	0.44 bp



ŞİŞE VE CAM / SISE 26.06.2024 19:35:05

Pay geri alım kapsamında 47,60 TL - 48,22 TL fiyat aralığından (ortalama 47,96 TL) 2.000.000 adet pay geri alınmış ve Şirketin sahip olduğu SISE payları 65.778.416 adede ulaşmıştır (Şirket sermayesine oranı %2,15). (SINIRLI POZİTİF)

ALARKO HOLDİNG / ALARK 26.06.2024 18:21:13

Pay geri alım kapsamında 104,40 TL - 102,20 TL (ağırlıklı ortalama 103,45 TL) fiyat aralığından toplam 193.300 TL nominal değerli ALARK payları geri alınmıştır. Bu işlemle birlikte Şirketin sahip olduğu ALARK paylarının toplam nominal tutarı 5.998.440 TL'ye ulaşmış olup bu payların sermayeye oranı % 1,379'dur. (SINIRLI POZİTİF)

GEDİK YATIRIM / GEDİK 26.06.2024 18:29:29

Şirketin 505.000.000 TL çıkarılmış sermayesinin, 495.000.000 TL'si sermaye düzeltmesi olumlu farklarından karşılanmak üzere %98,02 oranında (bedelsiz olarak) 495.000.000 TL artırılarak 1.000.000.000 TL'ye yükseltilmesine karar verilmiştir.

*Kamuyu Aydınlatma Platformu'na 27.06.2024 saat 08:27'ye kadar gelen haberleri kapsamaktadır.

Haftalık Piyasa Takvimi 24 - 28 Haziran

Tarih	Saat	Ülke	Veri	Önem	Dönem	Beklenti	Önceki
24 Haziran Pazartesi	10:00	Türkiye	Kapasite Kullanım Oranı	■	Haziran		76.30%
	10:00	Türkiye	Reel Kesim Güven Endeksi	■	Haziran		105.40
	11:00	Almanya	IFO İş Ortamı Güven Endeksi	■	Haziran	89.40	89.30
	17:30	ABD	Dallas Fed İmalat Aktivite Endeksi	■	Haziran		-19.40
25 Haziran Salı	10:00	Türkiye	Konut Fiyat Endeksi (Aylık)	■	Nisan		1.20%
	11:00	Türkiye	Yabancı Ziyaretçi Sayısı	■	Mayıs		8.70%
	16:00	ABD	Konut Fiyat Endeksi (Aylık)	■	Nisan	0.50%	0.10%
	17:00	ABD	CB Tüketici Güven Endeksi	■	Haziran	100.20	102.00
26 Haziran Çarşamba	17:00	ABD	Richmond Fed İmalat Endeksi	■	Haziran	2.00	0.00
	09:00	Almanya	GFK Tüketici Güven Endeksi	■	Temmuz	-19.90	-20.90
	17:00	ABD	Yeni Konut Satışları	■	Mayıs	650 Bin	634 Bin
	17:30	ABD	Ham Petrol Stokları	■	Haftalık		-2.547M
27 Haziran Perşembe	10:00	Türkiye	Ekonomik Güven Endeksi	■	Haziran		98.20
	12:00	Euro B.	Tüketici Güven Endeksi	■	Haziran	-14.00	-14.00
	14:00	Türkiye	TCMB PPK Faiz Kararı Toplantısı	■	Haziran	50.00%	50.00%
	15:30	ABD	Dayanaklı Mal Siparişleri (Aylık)	■	Mayıs	-0.10%	0.60%
	15:30	ABD	GSYİH - Çeyreksele (Yıllıklandırılmış)	■	1.Çeyrek	1.40%	1.30%
	15:30	ABD	Haftalık İşsizlik Maaşı Başvuruları	■	Haziran	240 Bin	238 Bin
	15:30	ABD	Toptan Stoklar (Aylık)	■	Mayıs	0.20%	0.10%
28 Haziran Cuma	17:00	ABD	Bekleyen Konut Satışları (Aylık)	■	Mayıs		-7.70%
	02:50	Japonya	Sanayi Üretim Endeksi	■	Mayıs	2.00%	-0.90%
	09:00	İngiltere	GSYİH (Çeyreklik/Yıllık)	■	2023/04	0.60%/0.20%	-0.30%/-0.20%
	09:00	Almanya	Perakende Satışları (Aylık)	■	Mayıs		-1.20%
	10:00	Türkiye	Dış Ticaret Dengesi	■	Mayıs		-9.86 mlr \$
	10:55	Almanya	İşsizlik Oranı	■	Haziran	5.90%	5.90%
	15:30	ABD	Çekirdek Kişisel Tüketim Harcamaları (Aylık/Yıllık)	■	Mayıs		0.20%/2.80%
	15:30	ABD	Kişisel Tüketim Harcamaları (Aylık/Yıllık)	■	Mayıs		0.30%/2.70%
	15:30	ABD	Kişisel Harcamalar (Aylık)	■	Mayıs	0.30%	0.20%
	15:30	ABD	Kişisel Gelir (Aylık)	■	Mayıs	0.40%	0.30%
17:00	ABD	Michigan Tüketici Güven Endeksi	■	Haziran	65.90	65.60	

 Takvim açıklanacak tüm verileri **kapsamamaktadır**. Tahminler Araştırma, Bloomberg, Tradingeconomics.com, Investing.com, Econoday.com kaynaklarından alınmıştır.

Genel Müdürlük

Esentepe Mh. Ecza Sk. Safter Han İş Merkezi No:6 Şişli/İstanbul – (0212) 286 30 00

Beylikdüzü

Hayrettin Paşa Mah. 1993 Sokak No:22 Ferah Residence Daire A1 Esenyurt – (0212) 270 26 43

Erenköy

Bağdat Caddesi Beyaz Apt. No: 339 D:5 Erenköy – (0216) 301 10 45

Levent

Nispetiye Mah. Aytar Cad Metro İş Merkezi No. 10 İç Kapı No: 1 Beşiktaş – (0212) 286 30 00

Suadiye

Suadiye Mah. Öncü Sokak Büyük Hanlı Konutları B1 Blok K:8 D:22 Kadıköy – (0216) 350 01 43

Ankara

Tunalı Hilmi Cad. 60/12 Kavaklıdere – (0312) 426 16 61

Bursa

Çekirge Mah. Çekirge Cad. Gökçen Apt. Blok 97/1 C Osmangazi – (0224) 233 43 37

Malatya

Sancaktar Mah. Aslantepe Cad. Canbaylar Plaza No. 93/9 Battalgazi – (0422) 377 90 00

Adana

Çınarlı Mah. 61027 SK. Sunar Nuri Çomu İş Merkezi Sitesi A Blok No:18 İç Kapı No:124 Seyhan – (0322) 355 31 45

Aydın

Güzelhisar Mahallesi Albay Şefik Caddesi No:4 Ronisans Plaza İç Kapı No:17 Efeler/AYDIN – (0256) 218 22 95

Denizli

Sırapapılar Mahallesi 1585 Sokak Kaygün İş Merkezi No:3 İç Kapı No:13 Merkezefendi – (0258) 295 08 99

Eskişehir

Akarbaşı Mah. Atatürk Bul. Yağmur Apt. No : 87A Odunpazarı – (0222) 211 20 45

İzmir

Çınarlı Mah. Ozan Abay Cad. Egeperla No: 10 / 201 Konak / İzmir – (0234) 270 44 67

İzmit

Karabaş Mah. Ankara Karayolu Cad. No: 65/3 Kocaeli – (0262) 999 68 97

Kapalıçarşı

Molla Fenari Mah. Kürkcüler Çarşısı Sk. No:25 İç Kapı No:1 Fatih / İstanbul – (0212) 513 40 01

Mersin

Güvenevler Mah. 1928 Sk. İkinci Global İş Merkezi No:5 İç Kapı No:6 Yenişehir/MERSİN – (0324) 241 33 15

Niğde

Aşağı Kayabaşı Mah. Dr. Sami Yağız Cad. Kültür Plaza No:32 Kat:1/4 Niğde – (0388) 214 19 35

**YASAL UYARI**

Bu rapor, bir veya daha fazla sermaye piyasası aracı veya bunları ihraç eden ortaklıklar ve kuruluşlar ile piyasa eğilimleri hakkında, belirli bir kişiye veya mali durumları, risk ve getiri tercihleri benzer nitelikteki bir gruba yönelik olmamak kaydıyla, Marbaş Menkul Değerler A.Ş. müşterilerine ve/veya dağıtım kanallarına yönelik olarak Marbaş Menkul Değerler A.Ş.'nin anlaşmalı olduğu dışarıdan hizmet sağlayıcı kuruluş tarafından hazırlanmıştır. Burada yer alan yatırım bilgi, yorum ve tavsiyeleri yatırım danışmanlığı kapsamında değildir. Yatırım danışmanlığı hizmeti, yetkili kuruluşlar tarafından kişilerin risk ve getiri tercihleri dikkate alınarak kişiye özel sunulmaktadır. Burada yer alan yorum ve tavsiyeler ise genel niteliktedir. Bu tavsiyeler mali durumunuz ile risk ve getiri tercihlerinize uygun olmayabilir. Bu nedenle, sadece burada yer alan bilgilere dayanarak yatırım kararı verilmesi beklentilerinize uygun sonuçlar doğurmayabilir. Bu rapor ve yorumlardaki yazılar, bilgiler ve grafikler, ulaşılabilen ilk kaynaklardan iyi niyetle ve doğruluğu, geçerliliği, etkinliği velhasıl her ne şekil, suret ve nam altında olursa olsun herhangi bir karara dayanak oluşturması hususunda herhangi bir teminat, garanti oluşturmadan, yalnızca bilgi edinilmesi amacıyla derlenmiştir. İş bu raporlardaki yorumlardan; eksik bilgi ve/veya güncellenme gibi konularda ortaya çıkabilecek zararlardan Marbaş Menkul Değerler A.Ş. ve çalışanları sorumlu değildir. Marbaş Menkul Değerler A.Ş. her an, hiçbir şekil ve surette ön ihbara ve/veya ihtara gerek kalmaksızın söz konusu bilgileri, tavsiyeleri değiştirebilir ve/veya ortadan kaldırabilir. Genel anlamda bilgi vermek amacıyla hazırlanmış olan iş bu rapor ve yorumlar, kapsamı bilgiler, tavsiyeler hiçbir şekil ve surette Marbaş Menkul Değerler A.Ş.'nin herhangi bir taahhüdünü tazammum etmediğinden, bu bilgilere istinaden her türlü özel ve/veya tüzel kişiler tarafından alınacak kararlar, varılacak sonuçlar, gerçekleştirilecek işlemler ve oluşabilecek her türlü riskler bizatihi bu kişilere ait ve raci olacaktır. Hiçbir şekil ve surette ve her ne nam altında olursa olsun, her türlü gerçek ve/veya tüzel kişinin, gerek doğrudan gerek dolayısı ile ve bu sebeplerle uğrayabileceği her türlü doğrudan ve/veya dolayısıyla oluşacak maddi ve manevi zarar, kar mahrumiyeti, velhasıl her ne nam altında olursa olsun uğrayabileceği zararlardan hiçbir şekil ve surette Marbaş Menkul Değerler A.Ş. ve çalışanları sorumlu tutulamayacak ve hiçbir şekil ve surette her ne nam altında olursa olsun Marbaş Yatırım Menkul Değerler A.Ş. çalışanlarından talepte bulunulmayacaktır.