

## Piyasa Gündemi

Küresel piyasalarda, Fed'in para politikasına yönelik belirsizlik sürüyor. Geçtiğimiz hafta yapılan Fed toplantısı sonrasında ABD verileri ve Fed üyelerinin konuşmaları önemini korumaya devam ediyor. Gelecek aylarda yapılacak toplantılar için veriler ve üyeler, ipucu verebilir. Bu hafta Fed yetkililerinin konuşmalarının ardından haziran ayı toplantısına yönelik beklentilerde sınırlı bir düşüş görüldü. Haftanın kalanında da, Fed üyelerinin konuşmaları yakından izlenecektir. Perşembe ve cuma günü ise ABD'de büyüme ve enflasyon göstergesi olan kişisel tüketim harcamaları endeksi takip edilecek. Özellikle cuma günü kişisel tüketim harcamaları endeksi, faiz indirimi için daha fazla ipucu verebilir. Bu nedenle cuma günü piyasalarda da oynaklık görülebilir. Bugün içinse ABD'de veri takvimi sakin. Gün içerisinde, Fed üyelerinin konuşmaları takip edilebilir. Yurt içinde de bugün için açıklanacak önemli bir veri akışı bulunmamaktadır.

## Açıklanacak Önemli Ekonomik Veriler

• 13:00 EuroB. Tüketici Güven Endeksi Önem:Yüksek

## BIST-100 Strateji

Gün içerisinde satış ağırlıklı bir fiyatlamamanın öne çıktığı BIST-100 Endeksi günü %2,46 oranında kayıpla 8.807 puandan tamamladı. Teknik görünümün zayıflama kaydettiği endekste 50 günlük üssel ortalamayı (8.790) yakından takip ediyoruz. Mart ayı içerisinde destek olarak çalışan 50 günlük ortalama altında satıcı seyrin devamı beklenebilir. Bu durumda 8.695 - 8.590 ve 8.500 seviyelerine doğru geri çekilmeler gündeme gelebilir. 50 günlük ortalamanın (8.790) destek olarak çalışması ve tepkilerin gözlenmesi halinde ise 8.850 - 8.900 seviyeleri kısa vadeli ilk direnç noktalarıdır. 8.900 üzerindeki tutunmalarda kısa vadeli ortalamaların bulunduğu 8.960 ile psikolojik öneme sahip 9.000 seviyesi direnç konumunda bulunmaktadır. BIST-100 Endeksi'nin güne dalgalı bir açılışla başlamasını bekliyoruz.

## Önemli Sektör Şirket Haberleri

**ANADOLU GRUBU HOLDİNG / AGHOL 26.03.2024 18:22:15** Holding, 2023 yılında 375,583 mn TL satış geliri (yıllık: reel +%18), 34.218 mn TL FAVÖK (yıllık: reel +%11) ve 19.638 mn TL net kar (yıllık: reel +%26) açıklamıştır. Holding Yönetim Kurulu 1 TL nominal değerli pay için nakit brüt 2,8743 TL (temettü verimi: %1,1) kar payı ödenmesine karar vermiştir. Hak kullanım tarihi: 29.05.2024 (NÖTR)

**ASELSAN/ ASELS 26.03.2024 18:30:10** Şirket, 2023 yılında 73.593 mn TL satış geliri (yıllık: reel +%10), 16.027 mn TL FAVÖK (yıllık: reel +%14) ve 7.290 mn TL net kar (yıllık: reel +%469) açıklamıştır.

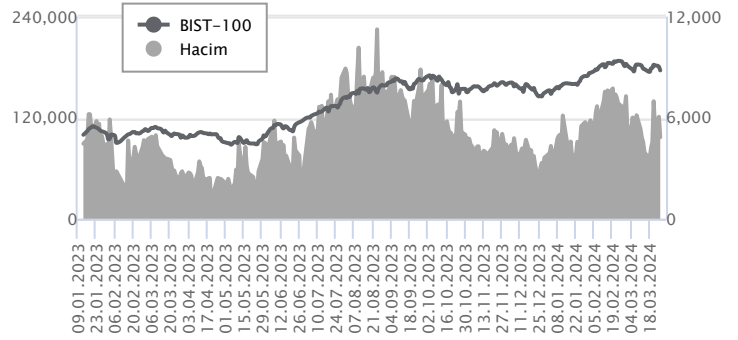
**ÇAN2 TERMİK / CANTE 26.03.2024 18:16:02** Şirket, 2023 yılında 5.831 mn TL satış geliri (yıllık: reel +%49), 1.583 mn TL FAVÖK (yıllık: reel +%63) ve 447 mn TL net kar (yıllık: reel +%83) açıklamıştır. (NEGATİF)

## Günlük Veriler / BIST 100

Veri Tarihi : 26.03.2024

	Kapanış	Günlük Değ. (%)	Yıllık Değ. (%)
BİST 100	8,807	-2.46	17.90
BİST 30	9,518	-2.32	18.67
BIST Banka	10,637	-2.60	22.02
BIST Sanayi	13,476	-2.35	16.85
BIST 30 Yakın Vade	9,757.000	-2.59	21.57

BIST-100	Kapanış	Önceki Kapanış	Günlük Değ. %
Hacim (mln TL)	96,807	121,094	-20.06
Piyasa Değeri (mln TL)	7,496,799	7,680,475	-2.39
Halka Açık PD (mln TL)	2,376,347	2,436,185	-2.46
Yabancıların Piyasa Payı	37.35	37.32	0.08



BIST-100 Yükselenler	Kapanış	Günlük Değ. (%)	Hacim (mln TL)
IZMDC	6.71	10.00	246.16
BERA	21.48	5.09	1,215.27
ALFAS	90.10	2.39	480.67
AGHOL	252.75	1.55	301.69
GWIND	25.00	1.54	205.44

BIST-100 Düşenler	Kapanış	Günlük Değ. (%)	Hacim (mln TL)
KONYA	10,117.50	-9.99	719.95
PETKM	21.30	-9.97	4,562.45
ENERY	158.10	-8.77	528.39
BRYAT	3,402.50	-7.29	442.98
MAVI	72.70	-6.85	396.09

BIST-100 Hacmi Artanlar	Hacimdeki Değ. (%)	Kapanış	Günlük Değ. (%)
ZOREN	660.46	5.44	-6.04
CANTE	227.54	17.88	-3.30
IZMDC	147.51	6.71	10.00
MAVI	65.52	72.70	-6.85
PETKM	47.35	21.30	-9.97

BIST-100 Hacmi Azalanlar	Hacimdeki Değ. (%)	Kapanış	Günlük Değ. (%)
PENTA	-76.15	18.32	-3.27
ALBRK	-65.48	4.26	-4.48
AEFES	-61.24	146.00	-2.67
BUCIM	-53.91	7.87	-1.13
VESTL	-52.14	78.10	-1.76

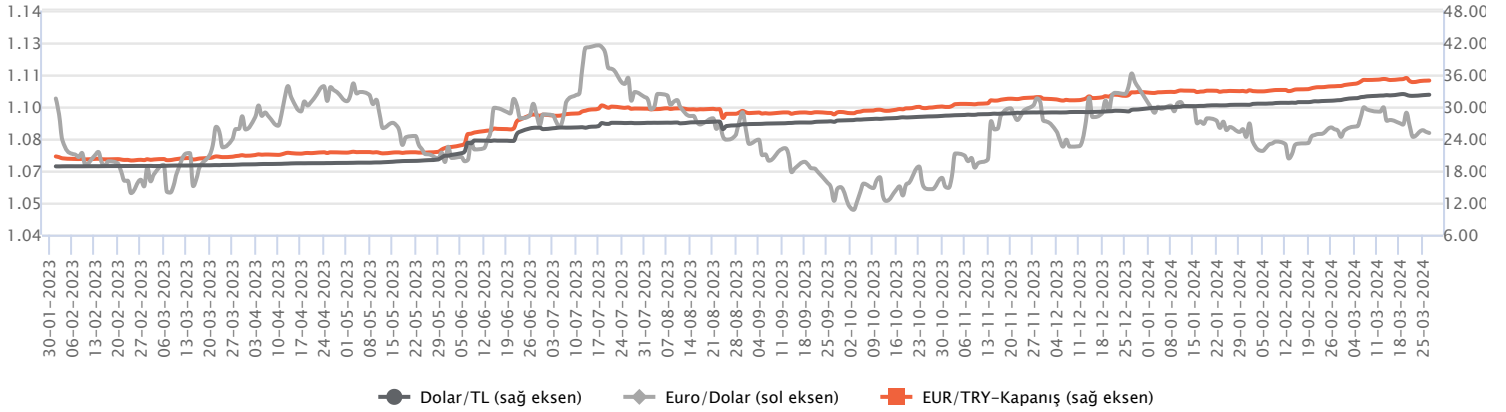
Makroekonomik Veriler*	Dönem	Cari (%)	2024T
Büyüme	3Ç23	4,3%	2,0%
Enflasyon (TÜFE)	Ocak	64,86%	42,0%
Bütçe Dengesi Mlr TL	Aralık	-1.375	-2.000
Cari Denge Mlr \$	Ekim	-50,7	-37,1

\*Veriler geçmiş 12 aylık dönemi kapsamaktadır.

**Dolar/TL**

Dün yurt içerisinde önemli bir veri akışı bulunmazken, ABD tarafında dayanıklı mal siparişleri şubat ayında yüzde 1,4 ile beklentileri aştı. Ulaşım hariç dayanıklı mal siparişleri ise son iki aydaki düşüşün ardından şubatta yüzde 0,5 artış ile beklentilerin hafif üzerinde gerçekleşti. Ülkede tüketici güveni ise mart ayında 104,7 ile beklentilerin altında kaldı. Verilerin fiyatlamalara etkisi olmadı. Kurda düşük volatilitede yataya yakın hafif yükseliş eğiliminin takip edildiği bir günü geride bıraktık. Bugün yurt içerisinde ve ABD'de önemli bir veri akışı bulunmuyor. Hafta sonu yapılacak yerel seçimler öncesinde kurda bu hafta volatilitenin düşük seyrettiği görülmekte. Bu görünümle birlikte Dolar/TL, bu sabah saat 08:20 itibariyle 32,22'li seviyelerde hareket ediyor. Dolar endeksi ise 104,35 civarında bulunuyor.

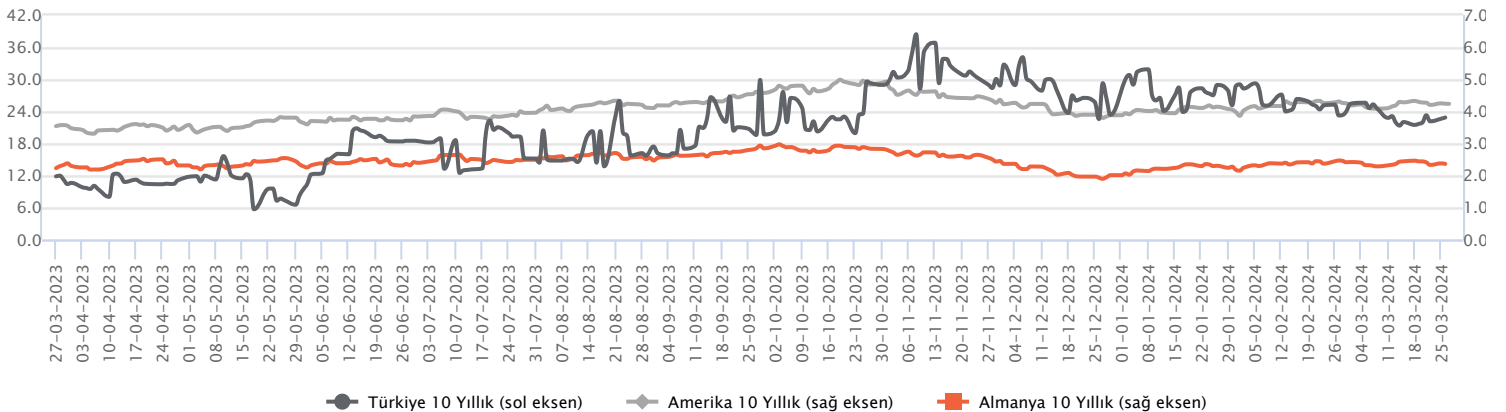
Günlük Veriler / Kurlar	Kapanış	Günlük Değ. (%)	Yılbaşı Değ. (%)
USD/TRY	32.1897	0.13	9.22
EUR/TRY	34.8657	0.07	6.48
Euro/Dolar	1.0832	-0.07	-1.89
Sterlin/Dolar	1.2629	-0.07	-0.81
Dolar/Yen	151.5665	0.10	7.51



**Faizler**

Ayın son haftasında 10 yıl vadeli devlet tahvil faizi dün 39 baz puanlık yükselişle günü yüzde 26,93 seviyesinden tamamlarken, 2 yıl vadeli devlet tahvil faizi ise 9 baz puanlık yükselişle günü yüzde 45,68 seviyesinden tamamladı. TCMB faiz kararı sonrası, son yılların rekor seviyelerine ulaşan kısa vadeli tahvil faizleri bu hafta dengelenme sürecinde. 2 yıllık tahvil tarafında politika faizinin altında fiyatlamalar görülmekte ve kısa vadede faiz indirimlerinin gündemde olmaması nedeniyle politika faizi etrafında salınımlar takip edilmektedir. Uzun vadeli tahvil faizleri tarafında ise geçen haftaki düşüşünden sonra bu hafta yukarı yönlü dengelenme görüldü. TCMB'nin enflasyonla mücadele kapsamındaki sıkı para politikası ve hazine ihraçlarına yönelik beklentiler tahvil faizlerinin yönü üzerinde belirli olacaktır.

Günlük Veriler / Faizler	Kapanış	Günlük Değ.	Yılbaşı Değ.
TCMB AOFM	49.47	0.53 bp	6.97 bp
Türkiye 2 Yıllık	45.68	0.09 bp	6.00 bp
Amerika 2 Yıllık	4.60	0.00 bp	0.35 bp
Almanya 2 Yıllık	2.89	-0.01 bp	0.48 bp
Türkiye 10 yıllık	26.93	0.39 bp	0.18 bp
Amerika 10 Yıllık	4.24	0.00 bp	0.36 bp
Almanya 10 Yıllık	2.36	-0.02 bp	0.35 bp



**ANADOLU GRUBU HOLDİNG / AGHOL 26.03.2024 18:22:15**

Holding, 2023 yılında 375,583 mn TL satış geliri (yıllık: reel +%18), 34.218 mn TL FAVÖK (yıllık: reel +%11) ve 19.638 mn TL net kar (yıllık: reel +%26) açıklamıştır. Holding Yönetim Kurulu 1 TL nominal değerli pay için nakit brüt 2,8743 TL (temettü verimi: %1,1) kar payı ödenmesine karar vermiştir. Hak kullanım tarihi: 29.05.2024 (NÖTR)

**ASELSAN/ ASELS 26.03.2024 18:30:10**

Şirket, 2023 yılında 73.593 mn TL satış geliri (yıllık: reel +%10), 16.027 mn TL FAVÖK (yıllık: reel +%14) ve 7.290 mn TL net kar (yıllık: reel +%469) açıklamıştır.

**ÇAN2 TERMİK / CANTE 26.03.2024 18:16:02**

Şirket, 2023 yılında 5.831 mn TL satış geliri (yıllık: reel +%49), 1.583 mn TL FAVÖK (yıllık: reel +%63) ve 447 mn TL net kar (yıllık: reel +%83) açıklamıştır. (NEGATİF)

**GARANTİ BANKASI / GARAN 26.03.2024 10:30:19**

Bankanın takipteki krediler portföyünde yer alan ve toplam anapara ve akdi faiz bakiyesi 1.147.910.095,73 TL olan; kredi kartı, destek kredisi, çek hesabı, taksitli kredi, kredili mevduat hesabı alacakları ile bunlara bağlı masraf hesabı ve diğer alacak türündeki tahsili gecikmiş alacakları faizleri ile birlikte iki portföy halinde, toplam 525.800.000,00 TL'ye Dünya Varlık'a satılmıştır. (NÖTR)

**ŞİŞE VE CAM / SISE 26.03.2024 18:35:06**

Pay geri alım kapsamında 45,98 TL- 46,16 TL fiyat aralığından (ortalama 46,08 TL) 1.000.000 adet pay geri alınmış ve Şirketin sahip olduğu SISE payları 58.928.416 adede ulaşmıştır (Şirket sermayesine oranı %1,92). (SINIRLI POZİTİF)

**DOĞAN HOLDİNG / DOHOL 26.03.2024 18:15:02**

Pay geri alım kapsamında 12,44 TL -12,49 TL fiyat aralığından (ortalama 12,4672 TL) 380.000 adet Şirket payı geri alınmış ve Şirketin sahip olduğu DOHOL payları 38.844.838 adede ulaşmıştır (Şirket sermayesine oranı %1,4843). (SINIRLI POZİTİF)

**ORGE ENERJİ / ORGE 26.03.2024 18:38:33**

Pay geri alım kapsamında 68,00 TL fiyattan 20.000 TL toplam nominal tutarlı ORGE payının geri alım işlemi gerçekleştirilmiştir. Bu işlemle birlikte geri alınan payların toplam nominal değeri 50.000 TL olup, bu payların sermayeye oranı %0,063'e ulaşmıştır. (SINIRLI POZİTİF)

**LOGO YAZILIM / LOGO 26.03.2024 20:14:58**

Pay geri alım kapsamında 78,80 - 80,75 fiyat aralığından 60.000 adet alış işlemi gerçekleştirilmiştir. Bu işlemle birlikte şirket sermayesindeki payları %5,36'ya ulaşmıştır. (SINIRLI POZİTİF)

**KOZA ALTIN / KOZAL 26.03.2024 18:27:12**

Pay geri alım kapsamında 21,62 - 21,70 TL fiyat aralığından (ağırlıklı ortalama 21,6558 TL) 200.000 TL nominal tutarlı şirket payları geri alınmıştır. Toplam geri alınan payların sermayeye oranı % 1,8486'tır. (SINIRLI POZİTİF)

**MLP SAĞLIK / MPARK 26.03.2024 19:10:46**

Pay geri alım kapsamında 179,50 TL - 189,90 TL (ağırlıklı ortalama 183,90 TL) fiyat aralığından toplam 25.000 TL nominal değerli MPARK payları geri alınmıştır. Bu işlemlerle birlikte geri alınan payların toplam nominal değeri 19.780.000 TL olup, bu payların sermayeye oranı %9,5079'a ulaşmıştır. (SINIRLI POZİTİF)

**ŞEKERBANK / SKBNK 26.03.2024 19:19:54**

Bankanın 1.860.000.000 TL olan çıkarılmış sermayesinin, tamamı nakden karşılanmak suretiyle 640.000.000 TL (%34,41 oranında bedelli olarak) oranında artırılarak 2.500.000.000 TL'ye çıkarılmasına karar verilmiştir.

**Bugün temettü ödemesi gerçekleştirilecek şirketler:**

GEDİK (1 lot için 1,165 TL brüt) Ref. Fiyat: 12,59 TL; temettü verimi: %8,47

\*Kamuyu Aydınlatma Platformu'na 27.03.2024 saat 08:45'e kadar gelen haberleri kapsamaktadır.

Haftalık Piyasa Takvimi 25 - 29 Mart

Tarih	Saat	Ülke	Veri	Önem	Dönem	Beklenti	Önceki
25 Mart Pazartesi	13:00	Euro B.	ECB Başkanı C. Lagarde'nin Konuşması	■	Mart		
	15:30	ABD	Chicago Fed Ulusal Aktivite Endeksi	■	Şubat		-0.30
	17:00	ABD	Yeni Konut Satışları	■	Şubat	675 Bin	661Bin
	17:30	ABD	Dallas Fed İmalat Aktivite Endeksi	■	Mart		-11.30
26 Mart Salı	10:00	Almanya	GfK Tüketici Güven Endeksi	■	Nisan	-27.80	-29.00
	15:30	ABD	Dayanaklı Mal Siparişleri (Aylık)	■	Şubat	1.20%	-6.20%
	16:00	ABD	Konut Fiyat Endeksi (Aylık/Yıllık)	■	Ocak		0.10%/6.60%
	17:00	ABD	CB Tüketici Güven Endeksi	■	Mart	106.90	106.70
27 Mart Çarşamba	17:00	ABD	Richmond Fed İmalat Endeksi	■	Mart		-5.00
	13:00	Euro B.	Tüketici Güven Endeksi	■	Mart	-14.90%	-14.90
	17:30	ABD	Ham Petrol Stokları	■	Haftalık		-1.952M
28 Mart Perşembe	10:00	İngiltere	GSYİH (Çeyreklik/Yıllık)	■	2023/04	-0.30%/-0.20%	-0.10%/0.20%
	10:00	Almanya	Perakende Satışlar (Aylık/Yıllık)	■	Şubat	0.40%/-0.90%	-0.40%/-1.40%
	10:00	Türkiye	Ekonomik Güven Endeksi	■	Mart		99.00
	11:55	Almanya	İşsizlik Oranı (Aylık)	■	Mart	5.90%	5.90%
	14:00	Türkiye	TCMB PPK Toplantısı Özeti	■	Mart		
	15:30	ABD	GSYİH-Çeyreklik (Yıllıklandırılmış)	■	4.Çeyrek	3.20%	3.20%
	15:30	ABD	Haftalık İşsizlik Maaşı Başvuruları	■	Mart		210 Bin
17:00	ABD	Michigan Tüketici Güven Endeksi	■	Mart	7700.00%	7650.00%	
29 Mart Cuma	02:50	Japonya	Sanayi Üretim Endeksi (Aylık)	■	Şubat	1.40%	-6.70%
	10:00	Türkiye	Dış Ticaret Dengesi	■	Şubat		-6.23 mlr \$
	15:30	ABD	Çekirdek Kişisel Tüketim Harcamaları (Aylık/Yıllık)	■	Şubat	0.30%/2.80%	0.40%/2.80%
	15:30	ABD	Kişisel Tüketim Harcamaları (Aylık/Yıllık)	■	Şubat	0.40%/2.40%	0.30%/2.40%
	15:30	ABD	Kişisel Harcamalar (Aylık)	■	Şubat	0.40%	0.20%
	15:30	ABD	Kişisel Gelirler (Aylık)	■	Şubat	0.40%	1.00%
	15:30	ABD	Toptan Stoklar (Aylık)	■	Şubat	0.20%	-0.30%
	18:30	ABD	Fed Başkanı J.Powell'in Konuşması	■	Mart		
	Tüm Gün	ABD	Tatil Nedeniyle Piyasalar Kapalı Olucak	■	Mart		
	Tüm Gün	Almanya	Tatil Nedeniyle Piyasalar Kapalı Olucak	■	Mart		
Tüm Gün	İngiltere	Tatil Nedeniyle Piyasalar Kapalı Olucak	■	Mart			

Takvim açıklanacak tüm verileri **kapsamamaktadır**. Tahminler Araştırma, Bloomberg, Tradingeconomics.com, Investing.com, Econoday.com kaynaklarından alınmıştır.

**Genel Müdürlük**

Esentepe Mh. Ecza Sk. Safter Han İş Merkezi No:6 Şişli/İstanbul – (0212) 286 30 00

**Beylikdüzü**

Hayrettin Paşa Mah. 1993 Sokak No:22 Ferah Residence Daire A1 Esenyurt – (0212) 270 26 43

**Erenköy**

Bağdat Caddesi Beyaz Apt. No: 339 D:5 Erenköy – (0216) 301 10 45

**Levent**

Nispetiye Mah. Aydar Cad Metro İş Merkezi No. 10 İç Kapı No: 1 Beşiktaş – (0212) 286 30 00

**Suadiye**

Suadiye Mah. Öncü Sokak Büyük Hanlı Konutları B1 Blok K:8 D:22 Kadıköy – (0216) 350 01 43

**Ankara**

Tunalı Hilmi Cad. 60/12 Kavaklıdere – (0312) 426 16 61

**Bursa**

Çekirge Mah. Çekirge Cad. Gökçen Apt. Blok 97/1 C Osmangazi – (0224) 233 43 37

**Malatya**

Sancaktar Mah. Aslanteppe Cad. Canbaylar Plaza No. 93/9 Battalgazi – (0422) 377 90 00

**Eskişehir**

Akarbaşı Mah. Atatürk Bul. Yağmur Apt. No : 87A Odunpazarı – (0222) 211 20 45

**İzmit**

Karabaş Mah. Ankara Karayolu Cad. No: 65/3 Kocaeli – (0262) 999 68 97

**Kapalıçarşı**

Molla Fenari Mah. Kürkçüler Çarşısı Sk. No:25 İç Kapı No:1 Fatih / İstanbul – (0212) 513 40 01

**Niğde**

Aşağı Kayabaşı Mah. Dr. Sami Yağız Cad. Kültür Plaza No:32 Kat:1/4 Niğde – (0388) 214 19 35

**YASAL UYARI**

Bu rapor, bir veya daha fazla sermaye piyasası aracı veya bunları ihraç eden ortaklıklar ve kuruluşlar ile piyasa eğilimleri hakkında, belirli bir kişiye veya mali durumları, risk ve getiri tercihleri benzer nitelikteki bir gruba yönelik olmamak kaydıyla, Marbaş Menkul Değerler A.Ş. müşterilerine ve/veya dağıtım kanallarına yönelik olarak Marbaş Menkul Değerler A.Ş.'nin anlaşmalı olduğu dışarıdan hizmet sağlayıcı kuruluş tarafından hazırlanmıştır. Burada yer alan yatırım bilgi, yorum ve tavsiyeleri yatırım danışmanlığı kapsamında değildir. Yatırım danışmanlığı hizmeti, yetkili kuruluşlar tarafından kişilerin risk ve getiri tercihleri dikkate alınarak kişiye özel sunulmaktadır. Burada yer alan yorum ve tavsiyeler ise genel niteliktedir. Bu tavsiyeler mali durumunuz ile risk ve getiri tercihlerinize uygun olmayabilir. Bu nedenle, sadece burada yer alan bilgilere dayanılarak yatırım kararı verilmesi beklentilerinize uygun sonuçlar doğurmayabilir. Bu rapor ve yorumlardaki yazılar, bilgiler ve grafikler, ulaşılabilen ilk kaynaklardan iyi niyetle ve doğruluğu, geçerliliği, etkinliği velhasıl her ne şekil, suret ve nam altında olursa olsun herhangi bir karara dayanak oluşturması hususunda herhangi bir teminat, garanti oluşturmadan, yalnızca bilgi edinilmesi amacıyla derlenmiştir. İş bu raporlardaki yorumlardan; eksik bilgi ve/veya güncellenme gibi konularda ortaya çıkabilecek zararlardan Marbaş Menkul Değerler A.Ş. ve çalışanları sorumlu değildir. Marbaş Menkul Değerler A.Ş. her an, hiçbir şekil ve surette ön ihbara ve/veya ihtara gerek kalmaksızın söz konusu bilgileri, tavsiyeleri değiştirebilir ve/veya ortadan kaldırabilir. Genel anlamda bilgi vermek amacıyla hazırlanmış olan iş bu rapor ve yorumlar, kapsamı bilgiler, tavsiyeler hiçbir şekil ve surette Marbaş Menkul Değerler A.Ş.'nin herhangi bir taahhüdünü tazammum etmediğinden, bu bilgilere istinaden her türlü özel ve/veya tüzel kişiler tarafından alınacak kararlar, varılacak sonuçlar, gerçekleştirilecek işlemler ve oluşabilecek her türlü riskler bizatihi bu kişilere ait ve raci olacaktır. Hiçbir şekil ve surette ve her ne nam altında olursa olsun, her türlü gerçek ve/veya tüzel kişinin, gerek doğrudan gerek dolayısı ile ve bu sebeplerle uğrayabileceği her türlü doğrudan ve/veya dolayısıyla oluşacak maddi ve manevi zarar, kar mahrumiyeti, velhasıl her ne nam altında olursa olsun uğrayabileceği zararlardan hiçbir şekil ve surette Marbaş Menkul Değerler A.Ş. ve çalışanları sorumlu tutulamayacak ve hiçbir şekil ve surette her ne nam altında olursa olsun Marbaş Yatırım Menkul Değerler A.Ş. çalışanlarından talepte bulunulmayacaktır.