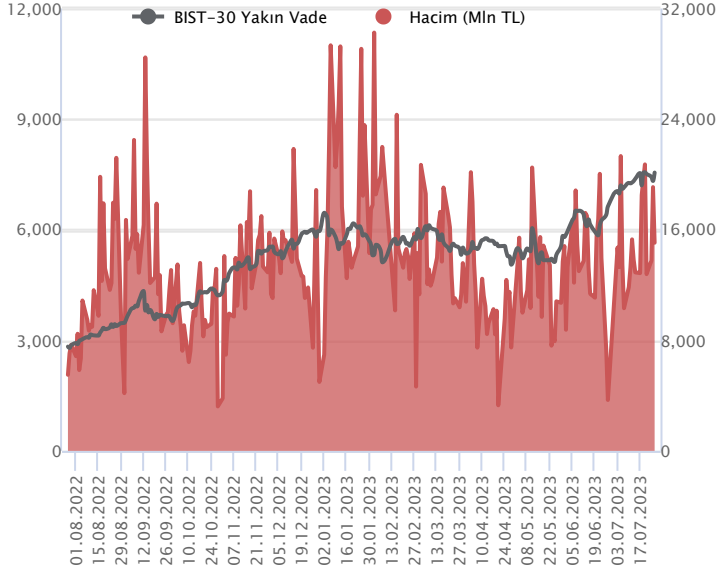


Sözleşme Kodu	Vade Ayı	Uzlaşma Fiyatı	Önceki Uzlaşma Fiyatı	Değişim	Değişim Puan	Gün İçi Yüksek	Gün İçi Düşük	İşlem Miktarı	İşlem Hacim	Açık Pozisyon	Açık Pozisyon Değişimi	Vadeye Kalan Gün Sayısı	Takasbank Başlangıç Teminatı %
F_XU0300823	31.08.2023	7,525.75	7,341.25	2.51 %	184.50	7,549.75	7,277.00	203,461.00	15,054,022,715.00	223,537.00	8,035.00	36	16
F_XU0301023	31.10.2023	7,897.00	7,728.50	2.18 %	168.50	7,922.75	7,664.50	1,476.00	114,611,955.00	2,651.00	-63.00	97	16

ENDEKS KONTRATLARI

BIST 30 Yakın Vadeli Kontratı



Ağustos vadeli endeks sözleşmesi günün ilk yarısında kararsız seyirler izlerken, öğleden sonra ise alımların sertleştiği görüldü. Sözleşme dün %2,51'lik yükselişle günü 7.525,75 uzlaşma fiyatından tamamladı. Akşam seansı kapanışı ise uzlaşma fiyatının üzerinde 7.549,25 seviyesinden gerçekleşti. Son dönemde yaşanan düzeltme hareketleri sonrası gelen alımların ardından güçlü görünüm sözleşmede sürdürüldüğü görülmektedir. Yurt dışı piyasalarda dün ABD ve Asya endeksleri günü karışık seyirlerde tamamlarken, Avrupa endeksleri ise ağırlıklı satıcılı tarafta günü tamamladı. Bu sabah ABD vadeli pozitif seyirler izlerken, Avrupa endeksleri sınırlı alıcılı açılışlara işaret ediyor. Asya piyasalarında da yeşil ton hâkim. Bu görünümle birlikte sözleşmenin güne alıcılı bir başlangıç yapabileceğini değerlendiriyoruz.

Sözleşmede bugün 7.629 seviyesini direnç olarak izleyeceğiz. Yükselişlerin 7.629 seviyesi üzerinde kalıcılık sağlaması durumunda ise 7.680 ve 7.740 seviyelerinin gündeme gelebileceğini değerlendiriyoruz. Aşağı tarafta ise 7.515 seviyesi destek olup, devamı durumunda ise 7,460 ve 7.380 seviyeleri destek noktaları olarak takip edilebilir.

Endeks - 30 Yakın Vade Aracı Kurum Dağılımı Günlük Değişim

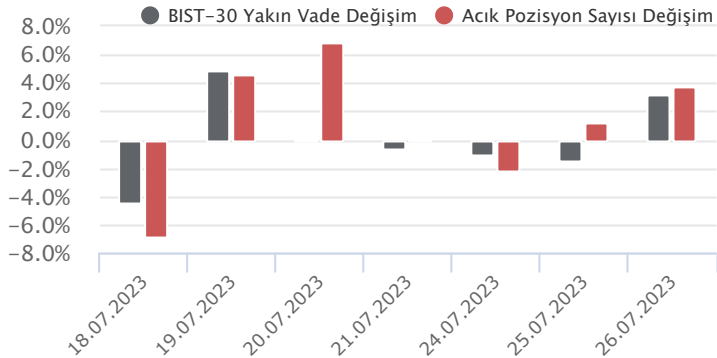
Long			Short		
Kurum	Net Lot	Pay (%)	Kurum	Net Lot	Pay (%)
İnfo Yatırım	9.194	32	Bank of America	8.706	30
Meksa Yatırım	4.600	16	HSBC Yatırım	7.065	24
İş Yatırım	4.524	16	Garanti BBVA	5.350	18
Yapı Kredi Yatırım	2.602	9	Vakıf Yatırım	1.643	6
Teb Yatırım	1.997	7	Tera Yatırım	1.555	5
Diğer	6.178	21	Diğer	4.776	16

İlk 5 Kurum Satım Ağırlıklı

Endeks - 30 Yakın Vade Aracı Kurum Dağılımı Tüm Vade

Long			Short		
Kurum	Net Lot	Pay (%)	Kurum	Net Lot	Pay (%)
İş Yatırım	43.418	41	Yapı Kredi Yatırım	23.784	22
Teb Yatırım	32.690	31	HSBC Yatırım	18.210	17
Bank of America	23.060	22	Deniz Yatırım	11.417	11
Halk Yatırım	2.124	2	Garanti BBVA	10.216	10
Ziraat Yatırım	1.683	2	Global Menkul	8.887	8
Diğer	3.227	3	Diğer	33.706	32

İlk 5 Kurum Alım Ağırlıklı

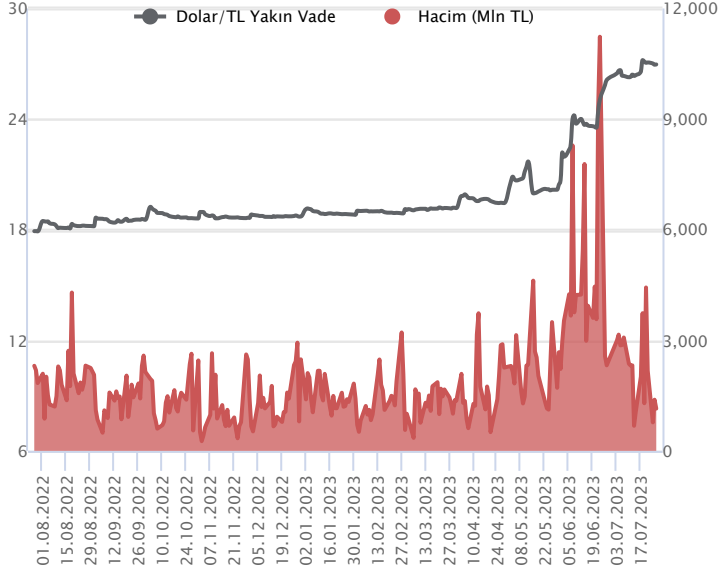


Fiyat (%) Açık Pozisyon (%) Yorum

Artış	Artış	Yükselişin devamlılığı için sinyal olarak kabul edilebilir.
Artış	Azalış	Yükselişin desteklenmediğini gösterir.
Azalış	Artış	Düşüşlerin devamlılığı için sinyal olarak kabul edilebilir.
Azalış	Azalış	Düşüşlerin desteklenmediğini gösterir.

Sözleşme Kodu	Vade Ayı	Uzlaşma Fiyatı	Önceki Uzlaşma Fiyatı	Değişim	Değişim Puan	Gün İçi Yüksek	Gün İçi Düşük	İşlem Miktarı	İşlem Hacim	Açık Pozisyon	Açık Pozisyon Değişimi	Vadeye Kalan Gün Sayısı	Takasbank Başlangıç Teminatı %
DÖVİZ KONTRATLARI													
F_EURTRY0723	31.07.2023	29.8550	29.8023	0.18 %	0.05	29.8994	29.8208	2,864	85,456,526	6,079	-1,817	5	15
F_EURTRY0823	31.08.2023	30.4508	30.3376	0.37 %	0.11	30.7298	30.3590	2,743	83,512,701	8,274	1,857	36	15
F_EURUSD0723	31.07.2023	1.1065	1.1041	0.22 %	0.00	1.1086	1.1059	5,835	173,919,549	11,630	-824	5	4
F_EURUSD0823	31.08.2023	1.1094	1.1078	0.14 %	0.00	1.1119	1.1086	5,742	171,618,002	29,971	2,633	36	4
F_USDTRY0723	31.07.2023	26.9669	26.9552	0.04 %	0.01	26.9899	26.9267	42,487	1,145,673,888	371,092	-31,634	5	15
F_USDTRY0823	31.08.2023	27.4264	27.4422	-0.06 %	-0.02	27.4560	27.3916	59,381	1,628,372,818	1,147,313	19,929	36	15

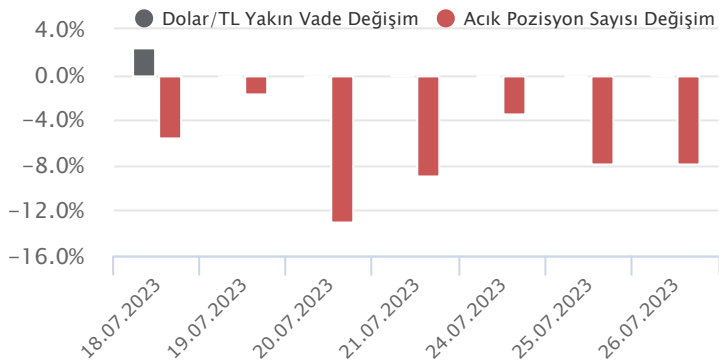
Dolar/TL Yakın Vadeli Kontratı



Temmuz vadeli Dolar/TL sözleşmesi dün 26,9267 ile 26,9899 seviyeleri arasında dalgalanarak günü %0,04'lük yükselişle 26,9669 uzlaşma fiyatından tamamladı. Yurt içerisinde Ekonomi Koordinasyon Kurulu haziran ayı toplantısını gerçekleştirdi. Toplantının ardından Orta Vadeli Program'da ve yapısal reform politikalarında değişiklik yapılacağı bildirildi. ABD tarafında ise Fed beklentiler dahilinde politika faizini 25 baz puan artırarak %5,25 – 5,50 aralığına yükseltti. Fed Başkanı J. Powell, enflasyon hedefi olan %2'ye ulaşmak için önlerinde uzun bir yol olduğunu bildirdi. Powell, eylül toplantısında açıklanacak verilere bağlı olarak faiz artırılabileceklerini ya da pas geçebileceklerini belirtti. Açıklanan verilerin kur fiyatlamasına etkisi çok sınırlı kalırken, dolar endeksinde hafif değer kayıpları izlendi. Bugün içerde TCMB enflasyon raporu, ABD'de ise ikinci çeyrek büyüme izlenecek. Dolar/TL spot kuru, bu sabah saat 08:20 itibariyle 26,92'li seviyelerde bulunuyor. Dolar endeksi ise 100,90 civarında hareket ediyor. Bu bağlamda sözleşmede 27,03 - 27,13 ve 27,22 seviyeleri direnç; 26,95 - 26,92 aralığı ise destek olarak takip edilebilir.

Dolar/TL Yakın Vade Aracı Kurum Dağılımı Günlük Değişim					
Long			Short		
Kurum	Net Lot	Pay (%)	Kurum	Net Lot	Pay (%)
Akbank	22.178	67	Ak Yatırım	10.583	32
Vanbey Yatırım	5.180	16	Tacirler Yatırım	4.295	13
Deniz Yatırım	1.962	6	GCM Yatırım	4.187	13
Bank Pozitif	1.500	5	Ahlatcı Yatırım	2.006	6
Türkish Yatırım	1.125	3	Oyak Yatırım	1.978	6
Diğer	1.370	4	Diğer	10.266	31
İlk 5 Kurum Alım Ağırlıklı					

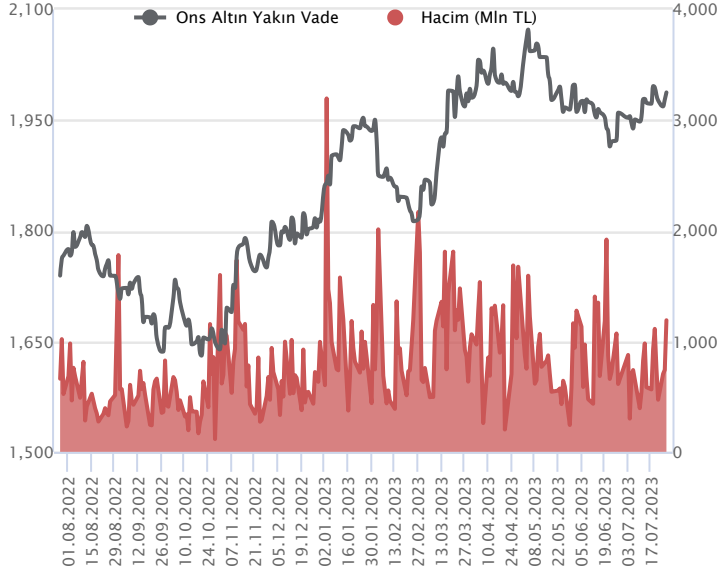
Dolar/TL Yakın Vade Aracı Kurum Dağılımı Tüm Vade					
Long			Short		
Kurum	Net Lot	Pay (%)	Kurum	Net Lot	Pay (%)
Bank of America	36.894	11	Akbank	163.808	48
İş Yatırım	32.976	10	Burgan Yatırım	44.888	13
Yapı Kredi Yatırım	25.546	7	Denizbank	35.910	10
Deniz Yatırım	23.626	7	İş Bankası	34.108	10
İnfo Yatırım	23.598	7	Finansbank	26.765	8
Diğer	202.165	59	Diğer	39.326	11
İlk 5 Kurum Satım Ağırlıklı					



Fiyat (%)	Açık Pozisyon (%)	Yorum
Artış	Artış	Yükselişin devamlılığı için sinyal olarak kabul edilebilir.
Artış	Azalış	Yükselişin desteklenmediğini gösterir.
Azalış	Artış	Düşüşlerin devamlılığı için sinyal olarak kabul edilebilir.
Azalış	Azalış	Düşüşlerin desteklenmediğini gösterir.

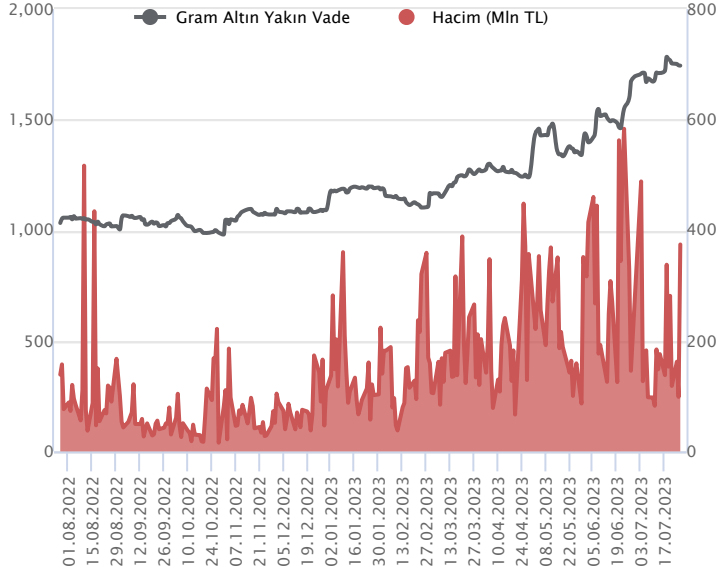
Sözleşme Kodu	Vade Ayı	Uzlaşma Fiyatı	Önceki Uzlaşma Fiyatı	Değişim	Değişim Puan	Gün İçi Yüksek	Gün İçi Düşük	İşlem Miktarı	İşlem Hacim	Açık Pozisyon	Açık Pozisyon Değişimi	Vadeye Kalan Gün Sayısı	Takasbank Başlangıç Teminatı %
ALTIN KONTRATLARI													
F_XAUTRYM0823	31.08.2023	1,744.580	1,744.200	0.02 %	0.38	1,751.190	1,738.380	214,481	374,190,727	1,185,216	97,698	36	15
F_XAUTRYM1023	31.10.2023	1,840.760	1,841.580	-0.04 %	-0.82	1,850.200	1,837.500	14,471	26,666,342	60,028	683	97	15
F_XAUUSD0823	31.08.2023	1,982.700	1,977.600	0.26 %	5.10	1,988.300	1,977.000	22,276	1,189,793,828	88,509	3,125	36	8
F_XAUUSD1023	31.10.2023	2,004.350	2,000.100	0.21 %	4.25	2,010.000	2,000.000	1,815	98,054,599	5,516	517	97	8

ONS ALTIN Yakın Vadeli Kontratı



Ağustos vadeli ons altın sözleşmesi dün 1977,00\$ ile 1988,30\$ arasında seyrederek, günü yüzde 0,26 yükselişle 1982,70\$ uzlaşma fiyatından kapattı. Spot piyasada saat 08:30 itibariyle ons altın 1976\$ seviyesinde bulunuyor. Sözleşmede dün sınırlı bir yükseliş yaşandı. Bu nedenle mevcut stratejimizi revize ediyoruz. Sözleşmede 1993\$ direnç noktası olarak izleniyor. Bu direncin üzerinde kapanışların devamında yukarı yönlü pozisyonların artması beklenebilir. Sözleşme için 1973\$ stop seviyesi eklenerek 2032\$ kar alımı için düşünülebilir. Geri çekilmelerde ise sözleşme için 1979\$ destek noktası olarak izlenebilir. Bu destek altında 1998\$ stop loss olmak koşuluyla 1939\$ seviyesi değerlendirilebilir. Dün Fed'in faiz kararı takip edildi. Fed beklentiler doğrultusunda 25 baz puanlık faiz artışına gitti. Yılın kalanı içinde faiz artışlarına açık kapı bıraktı. Bugün ABD'de GSYİH verisi ve Avrupa Merkez Bankasının(ECB) faiz kararı açıklanacak. ECB Başkanı Lagarde'ın konuşması takip edilebilir. Sözleşmede olası oynaklığa karşı yatırımcıların aktif bir kar al/zarar durdur seviyesi belirleyerek hareket etmeleri daha sağlıklı olabilir.

GRAM ALTIN Yakın Vadeli Kontratı

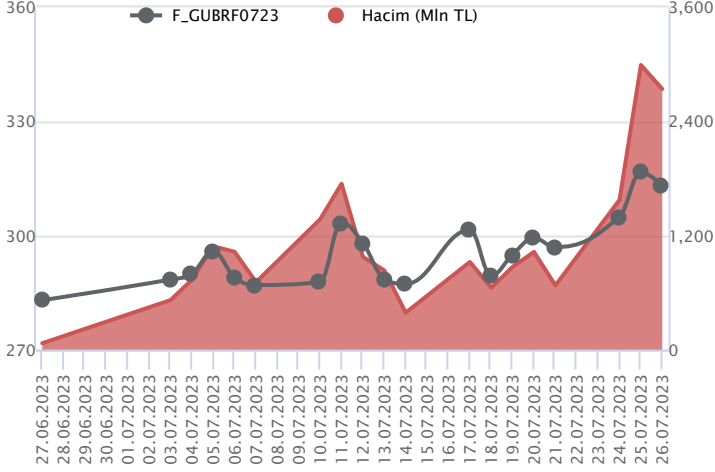


Ağustos vadeli gram altın sözleşmesi dün 1738,38 – 1751,19 TL arasında dalgalanarak, günü yüzde 0,02 yatay bir seyirle 1744,58 TL uzlaşma fiyatından tamamladı. Spot piyasada saat 08:30 itibariyle gram altın 1710 TL seviyesinde izleniyor. Ons altın 1976\$ ve Dolar/TL kuru 26,92 TL seviyesinde bulunuyor. Haftanın en önemli gündemi dünkü Fed toplantısıydı. Fed, beklentiler paralelinde faizi 25 baz puan artırdı. Enflasyonu düşürmek için gerekli çalışmaları yaptıklarını, ilave sıkılaştırmanın ölçüsünün değerlendirileceğini belirtti. Bundan sonraki süreç içinde faiz artışlarına açık kapı bıraktı. Eylül ayı toplantısına kadar ABD'de temmuz-ağustos enflasyon ve istihdam verileri açıklanacak. Veriler, eylül ayı toplantısına yönelik beklentileri önümüzdeki günlerde belirlemeye yardımcı olabilir. Bugün için ABD'de GSYİH verisi ve Avrupa Merkez Bankasının faiz kararı takip edilecek. Avrupa Merkez Bankası Başkanı Lagarde'ın da konuşması izlenmeli. Avrupa'daki mesajlarda önemli olabilir. Yurt içinde ise TCMB bu yılın üçüncü enflasyon raporunu yayınlayacak. TCMB Başkanı Hafize Gaye Erkan'ın da ilk enflasyon raporu olacak. Enflasyon konusundaki beklentiler ve gelecek döneme dair nasıl mesajlar verileceği merak konusu. Sözleşmede olası oynaklığa karşı yatırımcıların aktif bir kar al/zarar durdur seviyesi belirleyerek hareket etmeleri daha sağlıklı olabilir.

Sözleşme	Vade Ayı	Son Uzlaşma	Önceki Uzlaşma	Değişim %	Günün Düşüşü	Günün Yükselişi	İşlem Adedi	İşlem Hacmi
PAY VADELİ SÖZLEŞMELERİNDE EN FAZLA İŞLEM GÖRENLER								
F_GUBRF0723	31.07.2023	311.850	317.550	-1.8 %	307.300	321.240	87,744	2,741,011,795
F_YKBNK0723	31.07.2023	12.760	13.240	-3.6 %	12.340	12.840	1,789,815	2,250,249,233
F_THYAO0723	31.07.2023	225.480	218.740	3.1 %	216.420	226.200	57,133	1,256,925,989

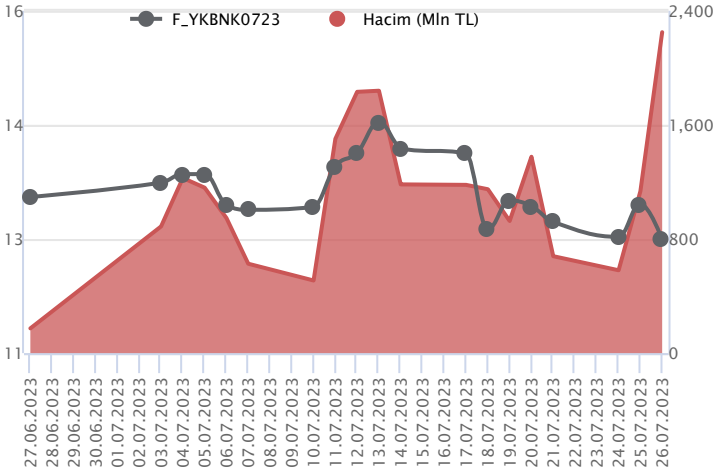
Pay vadeli sözleşmeleri, düşük teminatlarla yüksek tutarlı pozisyonlar almayı mümkün kılar. Pay vadeli sözleşmeleri ile ilgili daha detaylı bilgi almak için Marbaş Menkul Değerler A.Ş. ile iletişime geçebilirsiniz.

F_GUBRF0723 Vadeli Kontratı



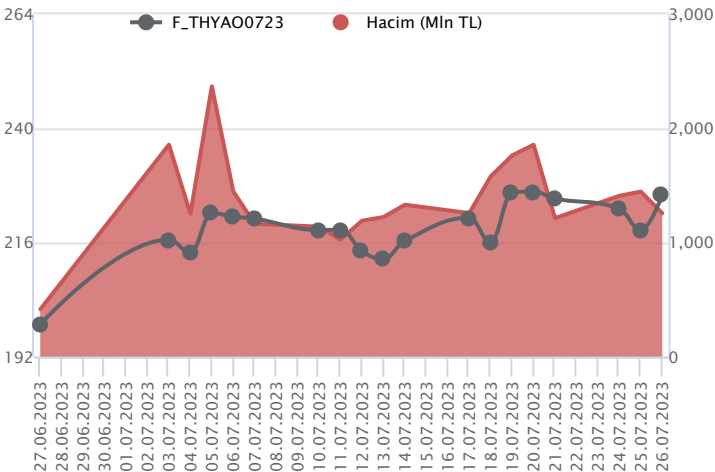
Endekste dün volatil seyir öne çıkarken, Temmuz vadeli GUBRF sözleşmesi gün içinde 307,30 TL ve 321,24 TL seviyeleri arasında dalgalanarak günü 311,85 TL uzlaşma fiyatından satıcılı tamamladı. Önceki gün yaşanan pozitif ayrışmanın ardından dün realizasyon hareketlerinin kaydedildiği sözleşmede 5 günlük ortalamanın bulunduğu 307,58 TL – 305,00 TL ve 302,90 TL izlenecek destek seviyeleridir. Yukarıda ise 316,50 TL seviyesinin üzerinde tutunmanın gerçekleşmesiyle pozitif momentumun devamı beklenebilir. Bu koşulun sağlanması halinde gün içinde 322,55 TL ve 328,54 TL takip edilecek direnç seviyeleridir. GUBRF hissesi ve pay sözleşmelerinde zaman zaman yaşanan sert ve volatil fiyatlamalara karşı temkinli olunması aktif bir stop loss stratejisine bağlı kalınması faydalı olacaktır.

F_YKBNK0723 Vadeli Kontratı



İskontolu hisse satışı haber akışının etkisiyle negatif serin kaydedildiği Temmuz vadeli YKBNK sözleşmesi gün içinde 12,34 TL – 12,84 TL seviyeleri arasında dalgalanarak günü 12,76 TL uzlaşma fiyatından %3,6'lık kayıpla tamamladı. 50 günlük üssel ortalamasının bulunduğu 12,42 TL altı oluşacak fiyatlamalarda baskının artış kaydetmesini beklendiğimiz sözleşmede geri çekilmelerde 12,21 TL – 12,12 TL ve 12,00 TL izlenecek destek noktalarıdır. Toparlanmalarda ise 12,92 TL – 13,12 TL ve 13,27 TL öne çıkan direnç noktalarıdır. Sektör genelinde yaşanan yüksek volatilité nedeniyle alınacak pozisyonlarda temkinli olunması aktif bir stop-loss stratejisine bağlı kalınması faydalı olacaktır.

F_THYAO0723 Vadeli Kontratı



Endekste gün sonuna doğru gelen alımlarda puan bazlı en büyük katkının THYAO pay ve pay vadelilerinden geldiği görülmektedir. Temmuz Vadeli THYAO sözleşmesi 216,42 TL – 226,20 TL seviyeleri arasında dalgalanarak günü 225,48 TL uzlaşma fiyatından %3,1'lik kazançla tamamladı. Daha önceki stratejilerimizde paylaştığımız gibi 225,00 TL seviyesinin üzerinde yeni zirve denemelerinin söz konusu olabileceği yönündeki görüşümüzü koruyoruz. Yükselişlerde 227,84 TL – 229,37 TL ve 231,85 TL seviyeleri takip edilecek dirençlerdir. Geri çekilmelerde ise 225,00 TL altında 218,25 TL – 216,42 TL ve 212,50 TL gündeme gelecek desteklerdir. Piyasa genelinde yaşanan volatilité nedeniyle alınacak pozisyonlarda temkinli olunması aktif bir stop-loss stratejisine bağlı kalınması faydalı olacaktır.

Dayanak Varlıkların Teknik Gösterge Görünümleri**20 Gün Ortalama/Fiyat Kesişmesi (YUKARI)**

KOZAA
KOZAL
SISE
SASA
EUR/USD

20 Gün Ortalama/Fiyat Kesişmesi (AŞAĞI)

ISCTR
YKBNK

Güç Göstergeleri Olumlu

ISGYO
AEFES
ASTOR
ODAS
PGSUS

Güç Göstergeleri Zayıf

HEKTS
HALKB
TTKOM
YKBNK
EREGL

RSI ve Momentum göstergelerine göre olumlu olanlar

RSI ve Momentum göstergelerine göre zayıf olanlar

50 Gün Ortalama/Fiyat Kesişmesi (YUKARI)

Bu şartları sağlayan dayanak varlık bulunmamaktadır.

50 Gün Ortalama/Fiyat Kesişmesi (AŞAĞI)

Bu şartları sağlayan dayanak varlık bulunmamaktadır.

MACD**Göstergeleri Dipte Olanlar**

HEKTS
TTKOM
YKBNK
HALKB
VAKBN

CCI, RSI, Stochastics, Williams' %R , MFI ve DX göstergelerinin ortalaması en düşük olanlar

20/50 Gün Ortalama Kesişmesi (YUKARI)

Bu şartları sağlayan dayanak varlık bulunmamaktadır.

20/50 Gün Ortalama Kesişmesi (AŞAĞI)

Bu şartları sağlayan dayanak varlık bulunmamaktadır.

Para Girişi Olan Dayanak Varlıklar

	Kapanış	İşlem Hacmi (Mln TL)
ASTOR	103.00	10,442.66341
KOZAL	28.04	6,848.26843
ASELS	74.30	5,566.33415

Para Çıkışı Olan Dayanak Varlıklar

	Kapanış	İşlem Hacmi (Mln TL)
XLBNK	5,188.10	18,070.48
YKBNK	12.73	9,209.91
ISCTR	14.01	2,550.46

Yüksek Hacimliler

	İşlem Hacmi (Mln TL)
XU030	91,875.43
X10XB	49,883.14
XSD25	34,034.24
XLBNK	18,070.48
ASTOR	10,442.66

Dayanak Varlıkların Teknik Gösterge Konumları

Kod	5 Günlük H.O	10 Günlük H.O	20 Günlük H.O	50 Günlük H.O	RSI	StochS	MACD	CCI
AEFES	ALIM	ALIM	ALIM	ALIM	ALIM	ALIM	ALIM	ALIM
AKBNK	ALIM	ALIM	ALIM	ALIM	SATIM	SATIM	ALIM	ALIM
AKSEN	SATIM	ALIM	ALIM	ALIM	SATIM	ALIM	ALIM	SATIM
ALARK	ALIM	ALIM	ALIM	ALIM	SATIM	ALIM	ALIM	SATIM
ARCLK	ALIM	ALIM	ALIM	ALIM	SATIM	ALIM	SATIM	SATIM
ASELS	ALIM	ALIM	ALIM	ALIM	ALIM	SATIM	ALIM	ALIM
ASTOR	ALIM	ALIM	ALIM	ALIM	SATIM	ALIM	ALIM	SATIM
BIMAS	ALIM	ALIM	ALIM	ALIM	ALIM	ALIM	ALIM	ALIM
CNH/TRY	ALIM	ALIM	ALIM	ALIM	SATIM	ALIM	SATIM	SATIM
DOHOL	ALIM	ALIM	ALIM	ALIM	SATIM	ALIM	SATIM	ALIM
ECILC	SATIM	SATIM	ALIM	ALIM	SATIM	ALIM	SATIM	SATIM
EKGYO	ALIM	ALIM	ALIM	ALIM	SATIM	ALIM	SATIM	SATIM
ENJSA	ALIM	ALIM	ALIM	ALIM	SATIM	ALIM	ALIM	SATIM
ENKAI	SATIM	SATIM	ALIM	ALIM	SATIM	ALIM	SATIM	SATIM
EREGL	ALIM	SATIM	ALIM	ALIM	ALIM	SATIM	SATIM	ALIM
EUR/TRY	ALIM	ALIM	ALIM	ALIM	SATIM	ALIM	SATIM	SATIM
EUR/USD	SATIM	SATIM	ALIM	ALIM	SATIM	SATIM	SATIM	SATIM
FROTO	ALIM	ALIM	ALIM	ALIM	ALIM	ALIM	ALIM	SATIM
GARAN	ALIM	ALIM	ALIM	ALIM	ALIM	SATIM	SATIM	ALIM
GBP/USD	ALIM	ALIM	ALIM	ALIM	ALIM	SATIM	SATIM	ALIM
GUBRF	ALIM	ALIM	ALIM	ALIM	ALIM	SATIM	ALIM	ALIM
HALKB	SATIM	SATIM	SATIM	ALIM	SATIM	ALIM	SATIM	SATIM
HEKTS	SATIM	SATIM	SATIM	SATIM	SATIM	SATIM	SATIM	ALIM
ISCTR	SATIM	SATIM	SATIM	ALIM	SATIM	ALIM	SATIM	SATIM
ISGYO	ALIM	ALIM	ALIM	ALIM	SATIM	ALIM	ALIM	SATIM
KARSN	ALIM	ALIM	ALIM	ALIM	SATIM	ALIM	SATIM	ALIM
KCHOL	ALIM	ALIM	ALIM	ALIM	ALIM	ALIM	ALIM	SATIM
KOZAA	ALIM	ALIM	ALIM	ALIM	ALIM	SATIM	SATIM	ALIM
KOZAL	ALIM	ALIM	ALIM	ALIM	ALIM	SATIM	SATIM	ALIM
KRDMD	ALIM	ALIM	ALIM	ALIM	ALIM	SATIM	SATIM	ALIM
MGROS	ALIM	ALIM	ALIM	ALIM	SATIM	ALIM	ALIM	SATIM
ODAS	ALIM	ALIM	ALIM	ALIM	ALIM	ALIM	ALIM	SATIM
OYAKC	ALIM	ALIM	ALIM	ALIM	ALIM	SATIM	SATIM	ALIM
PETKM	ALIM	ALIM	ALIM	ALIM	ALIM	ALIM	SATIM	ALIM
PGSUS	ALIM	ALIM	ALIM	ALIM	ALIM	ALIM	ALIM	ALIM
RUB/TRY	ALIM	ALIM	ALIM	ALIM	ALIM	SATIM	SATIM	SATIM
SAHOL	ALIM	ALIM	ALIM	ALIM	ALIM	SATIM	SATIM	ALIM
SASA	ALIM	ALIM	ALIM	ALIM	SATIM	SATIM	SATIM	SATIM
SISE	ALIM	ALIM	ALIM	ALIM	SATIM	SATIM	SATIM	ALIM
SKBNK	ALIM	ALIM	ALIM	ALIM	SATIM	ALIM	SATIM	SATIM
SOKM	ALIM	ALIM	ALIM	ALIM	SATIM	ALIM	ALIM	SATIM
TAVHL	ALIM	ALIM	ALIM	ALIM	ALIM	SATIM	ALIM	ALIM
TCELL	ALIM	ALIM	ALIM	ALIM	SATIM	ALIM	ALIM	SATIM
THYAO	ALIM	ALIM	ALIM	ALIM	SATIM	ALIM	SATIM	SATIM
TKFEN	SATIM	ALIM	ALIM	ALIM	SATIM	ALIM	SATIM	SATIM
TOASO	ALIM	ALIM	ALIM	ALIM	SATIM	ALIM	SATIM	SATIM
TSKB	ALIM	ALIM	ALIM	ALIM	SATIM	ALIM	ALIM	SATIM
TTKOM	SATIM	SATIM	SATIM	ALIM	SATIM	SATIM	SATIM	ALIM
TUPRS	ALIM	ALIM	ALIM	ALIM	ALIM	ALIM	SATIM	ALIM
USD/TRY	ALIM	ALIM	ALIM	ALIM	SATIM	ALIM	SATIM	SATIM
VAKBN	SATIM	SATIM	SATIM	ALIM	SATIM	ALIM	SATIM	SATIM
VESTL	ALIM	ALIM	ALIM	ALIM	ALIM	SATIM	SATIM	ALIM
X10XB	ALIM	ALIM	ALIM	ALIM	ALIM	ALIM	SATIM	ALIM
XAU/TRY	ALIM	ALIM	ALIM	ALIM	SATIM	ALIM	SATIM	SATIM
XAU/USD	ALIM	ALIM	ALIM	ALIM	ALIM	SATIM	ALIM	ALIM
XLBNK	SATIM	ALIM	ALIM	ALIM	SATIM	SATIM	SATIM	SATIM
XSD25	ALIM	ALIM	ALIM	ALIM	SATIM	ALIM	ALIM	SATIM
XU030	ALIM	ALIM	ALIM	ALIM	ALIM	ALIM	SATIM	ALIM
YKBNK	SATIM	SATIM	SATIM	ALIM	SATIM	SATIM	SATIM	SATIM



Kod	Destek 3	Destek 2	Destek 1	Kapanış	Pivot	Direnç 1	Direnç 2	Direnç 3
DESTEKLER				DİRENÇLER				
F_AEFES0723	85.67	87.30	89.51	91.73	91.14	93.35	94.98	97.19
F_AEFES0823	88.97	90.08	92.18	94.28	93.29	95.39	96.50	98.60
F_AKBNK0723	23.08	23.53	24.31	25.09	24.76	25.54	25.99	26.77
F_AKBNK0823	23.54	24.04	24.86	25.68	25.36	26.18	26.68	27.50
F_AKSEN0723	36.76	37.19	37.91	38.64	38.34	39.06	39.49	40.21
F_AKSEN0823	37.69	38.09	38.81	39.52	39.21	39.93	40.33	41.05
F_ALARK0723	84.86	86.29	89.15	92.01	90.58	93.44	94.87	97.73
F_ALARK0823	87.70	89.00	91.60	94.20	92.90	95.50	96.80	99.40
F_ARCLK0723	138.77	140.86	145.01	149.15	147.10	151.25	153.34	157.49
F_ARCLK0823	142.29	144.33	148.43	152.52	150.47	154.57	156.61	160.71
F_ASELS0723	67.22	68.79	71.67	74.55	73.24	76.12	77.69	80.57
F_ASELS0823	68.50	70.18	73.30	76.43	74.98	78.10	79.78	82.90
F_ASTOR0723	81.25	87.02	94.95	102.87	100.72	108.65	114.42	122.35
F_ASTOR0823	83.81	89.41	96.69	103.96	102.29	109.57	115.17	122.45
F_BIMAS0723	183.66	188.15	196.18	204.20	200.67	208.70	213.19	221.22
F_BIMAS0823	188.17	192.39	200.37	208.36	204.59	212.57	216.79	224.77
F_CNHTRY0723	3.77	3.77	3.77	3.77	3.77	3.77	3.77	3.77
F_CNHTRY0823	3.87	3.87	3.87	3.87	3.87	3.87	3.87	3.87
F_DOHOL0723	11.15	11.32	11.64	11.97	11.81	12.13	12.30	12.62
F_DOHOL0823	11.50	11.65	11.93	12.22	12.08	12.36	12.51	12.79
F_ECILC0723	39.20	39.79	40.42	41.06	41.01	41.64	42.23	42.86
F_ECILC0823	40.31	40.85	41.50	42.15	42.04	42.69	43.23	43.88
F_EKGYO0723	8.07	8.14	8.25	8.37	8.32	8.43	8.50	8.61
F_EKGYO0823	8.20	8.28	8.43	8.58	8.51	8.66	8.74	8.89
F_ENJSA0723	43.33	44.21	45.17	46.14	46.05	47.01	47.89	48.85
F_ENJSA0823	44.50	45.35	46.30	47.25	47.15	48.10	48.95	49.90
F_ENKAI0723	29.94	30.35	31.16	31.96	31.57	32.38	32.79	33.60
F_ENKAI0823	30.43	30.89	31.75	32.61	32.21	33.07	33.53	34.39
F_EREGL0723	36.31	36.67	37.24	37.82	37.60	38.17	38.53	39.10
F_EREGL0823	37.16	37.54	38.19	38.84	38.57	39.22	39.60	40.25
F_EURTRY0723	29.72	29.77	29.80	29.83	29.85	29.88	29.93	29.96
F_EURTRY0823	29.95	30.15	30.32	30.48	30.52	30.69	30.89	31.06
F_EURUSD0723	1.10	1.10	1.11	1.11	1.11	1.11	1.11	1.11
F_EURUSD0823	1.11	1.11	1.11	1.11	1.11	1.11	1.11	1.11
F_FROTO0723	854.59	869.82	898.80	927.79	914.03	943.01	958.24	987.22
F_FROTO0823	873.58	888.39	916.19	944.00	931.00	958.80	973.61	1,001.41
F_GARAN0723	35.66	36.28	37.20	38.13	37.82	38.74	39.36	40.28
F_GARAN0823	36.64	37.20	38.12	39.04	38.68	39.60	40.16	41.08
F_GBPUSD0723	1.28	1.28	1.29	1.29	1.29	1.29	1.30	1.30
F_GBPUSD0823	1.29	1.29	1.29	1.29	1.29	1.29	1.30	1.30
F_GUBRF0723	292.53	299.92	306.47	313.03	313.86	320.41	327.80	334.35
F_GUBRF0823	303.59	311.14	317.06	322.99	324.61	330.53	338.08	344.00
F_HALKB0723	12.46	12.68	12.91	13.14	13.13	13.36	13.58	13.81
F_HALKB0823	12.68	12.92	13.19	13.45	13.43	13.70	13.94	14.21
F_HEKTS0723	28.14	28.58	29.27	29.95	29.71	30.40	30.84	31.53
F_HEKTS0823	28.66	29.17	29.83	30.50	30.34	31.00	31.51	32.17
F_ISCTR0723	13.35	13.62	13.85	14.08	14.12	14.35	14.62	14.85
F_ISCTR0823	13.77	14.00	14.22	14.44	14.45	14.67	14.90	15.12
F_ISGYO0723	13.87	14.13	14.67	15.20	14.93	15.47	15.73	16.27
F_ISGYO0823	14.39	14.62	15.08	15.54	15.31	15.77	16.00	16.46
F_KARSN0723	10.15	10.32	10.63	10.93	10.80	11.11	11.28	11.59
F_KARSN0823	10.46	10.63	10.94	11.26	11.11	11.42	11.59	11.90
F_KCHOL0723	113.30	115.15	117.31	119.48	119.16	121.32	123.17	125.33
F_KCHOL0823	116.08	117.96	120.17	122.37	122.05	124.26	126.14	128.35
F_KOZAA0723	50.97	52.93	56.85	60.77	58.81	62.73	64.69	68.61
F_KOZAA0823	52.16	54.17	58.17	62.18	60.18	64.18	66.19	70.19
F_KOZAL0723	23.74	24.63	26.39	28.16	27.28	29.04	29.93	31.69
F_KOZAL0823	24.40	25.27	27.01	28.75	27.88	29.62	30.49	32.23
F_KRDMD0723	21.92	22.35	22.93	23.51	23.36	23.94	24.37	24.95
F_KRDMD0823	22.31	22.81	23.42	24.04	23.92	24.53	25.03	25.64
F_MGROS0723	254.82	259.06	266.52	273.98	270.76	278.22	282.46	289.92
F_MGROS0823	261.57	266.08	272.55	279.01	277.06	283.53	288.04	294.51
F_ODAS0723	8.85	9.26	10.08	10.90	10.49	11.31	11.72	12.54
F_ODAS0823	9.11	9.54	10.38	11.23	10.81	11.65	12.08	12.92
F_OYAKC0723	49.50	50.82	52.99	55.16	54.31	56.48	57.80	59.97
F_OYAKC0823	50.83	52.17	54.45	56.74	55.79	58.07	59.41	61.69


ViOP Bülten
27 Temmuz 2023

Kod	Destek 3	Destek 2	Destek 1	Kapanış	Pivot	Direnç 1	Direnç 2	Direnç 3
DESTEKLER				DİRENÇLER				
F_PETKM0723	15.71	15.88	16.12	16.37	16.29	16.53	16.70	16.94
F_PETKM0823	16.13	16.28	16.50	16.71	16.65	16.87	17.02	17.24
F_PGSUS0723	723.20	735.80	761.00	786.20	773.60	798.80	811.40	836.60
F_PGSUS0823	741.92	754.71	778.15	801.59	790.94	814.38	827.17	850.61
F_SAHOL0723	50.18	50.80	52.04	53.28	52.66	53.90	54.52	55.76
F_SAHOL0823	51.42	52.05	53.27	54.50	53.90	55.12	55.75	56.97
F_SASA0723N1	56.85	57.72	59.30	60.87	60.17	61.75	62.62	64.20
F_SASA0823	57.78	58.76	60.63	62.49	61.61	63.48	64.46	66.33
F_SISE0723	44.89	45.89	47.39	48.88	48.39	49.89	50.89	52.39
F_SISE0823	46.02	47.01	48.66	50.30	49.65	51.30	52.29	53.94
F_SKBK0723	2.80	2.84	2.90	2.96	2.94	3.00	3.04	3.10
F_SKBK0823	2.86	2.91	2.97	3.04	3.02	3.08	3.13	3.19
F_SOKM0723	39.96	40.63	41.58	42.53	42.25	43.20	43.87	44.82
F_SOKM0823	40.95	41.62	42.57	43.51	43.24	44.19	44.86	45.81
F_TAVHL0723	109.76	111.10	113.58	116.05	114.92	117.40	118.74	121.22
F_TAVHL0823	112.75	113.97	116.32	118.68	117.54	119.89	121.11	123.46
F_TCELL0723	43.01	43.79	45.21	46.62	45.99	47.41	48.19	49.61
F_TCELL0823	42.55	43.68	45.77	47.86	46.90	48.99	50.12	52.21
F_THYAO0723	209.74	213.08	219.52	225.96	222.86	229.30	232.64	239.08
F_THYAO0823	215.10	218.46	225.03	231.60	228.39	234.96	238.32	244.89
F_TKFEN0723	39.75	40.70	42.03	43.35	42.98	44.31	45.26	46.59
F_TKFEN0823	41.80	42.38	43.45	44.51	44.03	45.10	45.68	46.75
F_TOASO0723	244.88	248.30	254.35	260.39	257.77	263.82	267.24	273.29
F_TOASO0823	249.96	253.73	260.72	267.70	264.49	271.48	275.25	282.24
F_TSKB0723	5.34	5.42	5.56	5.71	5.64	5.78	5.86	6.00
F_TSKB0823	5.47	5.54	5.70	5.85	5.77	5.93	6.00	6.16
F_TTKOM0723	19.01	19.47	20.28	21.10	20.74	21.55	22.01	22.82
F_TTKOM0823	19.35	19.83	20.76	21.70	21.24	22.17	22.65	23.58
F_TUPRS0723	88.82	90.13	91.90	93.67	93.21	94.98	96.29	98.06
F_TUPRS0823	90.67	92.08	94.12	96.17	95.53	97.57	98.98	101.02
F_USDTRY0723	26.87	26.90	26.93	26.97	26.96	26.99	27.02	27.06
F_USDTRY0823	27.33	27.36	27.40	27.43	27.43	27.46	27.49	27.52
F_VAKBN0723	10.08	10.22	10.40	10.58	10.54	10.72	10.86	11.04
F_VAKBN0823	10.23	10.42	10.62	10.83	10.81	11.01	11.20	11.40
F_VESTL0723	57.16	57.94	59.30	60.65	60.08	61.44	62.22	63.58
F_VESTL0823	59.02	59.76	60.93	62.11	61.67	62.84	63.58	64.75
F_X10XB0823	8,624.50	8,756.75	9,019.50	9,282.25	9,151.75	9,414.50	9,546.75	9,809.50
F_X10XB1023	9,522.17	9,573.58	9,675.67	9,777.75	9,727.08	9,829.17	9,880.58	9,982.67
F_XAUTRYM0823	1,725.12	1,731.75	1,737.93	1,744.11	1,744.56	1,750.74	1,757.37	1,763.55
F_XAUTRYM1023	1,822.83	1,830.17	1,835.53	1,840.90	1,842.87	1,848.23	1,855.57	1,860.93
F_XAUUSD0823	1,968.93	1,972.97	1,980.23	1,987.50	1,984.27	1,991.53	1,995.57	2,002.83
F_XAUUSD1023	1,991.83	1,995.92	2,001.83	2,007.75	2,005.92	2,011.83	2,015.92	2,021.83
F_XLBNK0823	5,101.67	5,169.33	5,300.17	5,431.00	5,367.83	5,498.67	5,566.33	5,697.17
F_XLBNK1023	5,472.25	5,513.00	5,588.75	5,664.50	5,629.50	5,705.25	5,746.00	5,821.75
F_XU0300823	7,094.83	7,185.92	7,367.58	7,549.25	7,458.67	7,640.33	7,731.42	7,913.08
F_XU0301023	7,489.00	7,576.75	7,747.25	7,917.75	7,835.00	8,005.50	8,093.25	8,263.75
F_YKBNK0723	11.97	12.16	12.47	12.79	12.66	12.97	13.16	13.47
F_YKBNK0823	11.98	12.32	12.74	13.15	13.08	13.50	13.84	14.26

Genel Müdürlük

Esentepe Mh. Ecza Sk. Safter Han İş Merkezi No:6 Şişli/İstanbul – (0212) 286 30 00

Beylikdüzü

Hayrettin Paşa Mah. 1993 Sokak No:22 Ferah Residence Daire A1 Esenyurt – (0212) 270 26 43

Erenköy

Bağdat Caddesi Beyaz Apt. No: 339 D:5 Erenköy – (0216) 301 10 45

Levent

Nispetiye Mah. Aydar Cad Metro İş Merkezi No. 10 İç Kapı No: 1 Beşiktaş – (0212) 286 30 00

Nişantaşı

Vali Konağı Cad. No.77 Polat Apt. Kat.3 D.3 Nişantaşı/Şişli – (0212) 241 15 75

Sirkeci

Hobyar Mah. Aşirefendi Cad. Denizli Han Blok No: 27 Kapı No: 611 Fatih – (0212) 939 67 78

Suadiye

Suadiye Mah. Öncü Sokak Büyük Hanlı Konutları B1 Blok K:8 D:22 Kadıköy – (0216) 350 01 43

Ankara

Tunalı Hilmi Cad. 60/12 Kavaklıdere – (0312) 426 16 61

Bursa

Çekirge Mah. Çekirge Cad. Gökçen Apt. Blok 97/1 C Osmangazi – (0224) 233 43 37

Malatya

Sancaktar Mah. Aslantepi Cad. Canbaylar Plaza No. 93/9 Battalgazi – (0422) 377 90 00

Niğde

Aşağı Kayabaşı Mah. Dr. Sami Yağız Cad. Kültür Plaza No:32 Kat:1/4 Niğde – (0388) 214 19 35

**YASAL UYARI**

Bu rapor, bir veya daha fazla sermaye piyasası aracı veya bunları ihraç eden ortaklıklar ve kuruluşlar ile piyasa eğilimleri hakkında, belirli bir kişiye veya mali durumları, risk ve getiri tercihleri benzer nitelikteki bir gruba yönelik olmamak kaydıyla, Marbaş Menkul Değerler A.Ş. müşterilerine ve/veya dağıtım kanallarına yönelik olarak Marbaş Menkul Değerler A.Ş.'nin anlaşılabilir olduğu dışarıdan hizmet sağlayıcı kuruluş tarafından hazırlanmıştır. Burada yer alan yatırım bilgi, yorum ve tavsiyeleri yatırım danışmanlığı kapsamında değildir. Yatırım danışmanlığı hizmeti, yetkili kuruluşlar tarafından kişilerin risk ve getiri tercihleri dikkate alınarak kişiye özel sunulmaktadır. Burada yer alan yorum ve tavsiyeler ise genel niteliktedir. Bu tavsiyeler mali durumunuz ile risk ve getiri tercihlerinize uygun olmayabilir. Bu nedenle, sadece burada yer alan bilgilere dayanarak yatırım kararı verilmesi beklentilerinize uygun sonuçlar doğurmayabilir. Bu rapor ve yorumlardaki yazılar, bilgiler ve grafikler, ulaşılabilen ilk kaynaklardan iyi niyetle ve doğruluğu, geçerliliği, etkinliği velhasıl her ne şekilde ve nam altında olursa olsun herhangi bir karara dayanak oluşturması hususunda herhangi bir teminat, garanti oluşturmadan, yalnızca bilgi edinilmesi amacıyla derlenmiştir. İş bu raporlardaki yorumlardan; eksik bilgi ve/veya güncellenme gibi konularda ortaya çıkabilecek zararlardan Marbaş Menkul Değerler A.Ş. ve çalışanları sorumlu değildir. Marbaş Menkul Değerler A.Ş. her an, hiçbir şekil ve surette ön ihbara ve/veya ihtara gerek kalmaksızın söz konusu bilgileri, tavsiyeleri değiştirebilir ve/veya ortadan kaldırabilir. Genel anlamda bilgi vermek amacıyla hazırlanmış olan iş bu rapor ve yorumlar, kapsamı bilgiler, tavsiyeler hiçbir şekil ve surette Marbaş Menkul Değerler A.Ş.'nin herhangi bir taahhüdünü tazammum etmediğinden, bu bilgilere istinaden her türlü özel ve/veya tüzel kişiler tarafından alınacak kararlar, varılacak sonuçlar, gerçekleştirilecek işlemler ve oluşabilecek her türlü riskler bizatihi bu kişilere ait ve raci olacaktır. Hiçbir şekil ve surette ve her ne nam altında olursa olsun, her türlü gerçek ve/veya tüzel kişinin, gerek doğrudan gerek dolayısı ile ve bu sebeplerle uğrayabileceği her türlü doğrudan ve/veya dolayısıyla oluşacak maddi ve manevi zarar, kar mahrumiyeti, velhasıl her ne nam altında olursa olsun uğrayabileceği zararlardan hiçbir şekil ve surette Marbaş Menkul Değerler A.Ş. ve çalışanları sorumlu tutulamayacak ve hiçbir şekil ve surette her ne nam altında olursa olsun Marbaş Yatırım Menkul Değerler A.Ş. çalışanlarından talepte bulunulmayacaktır.