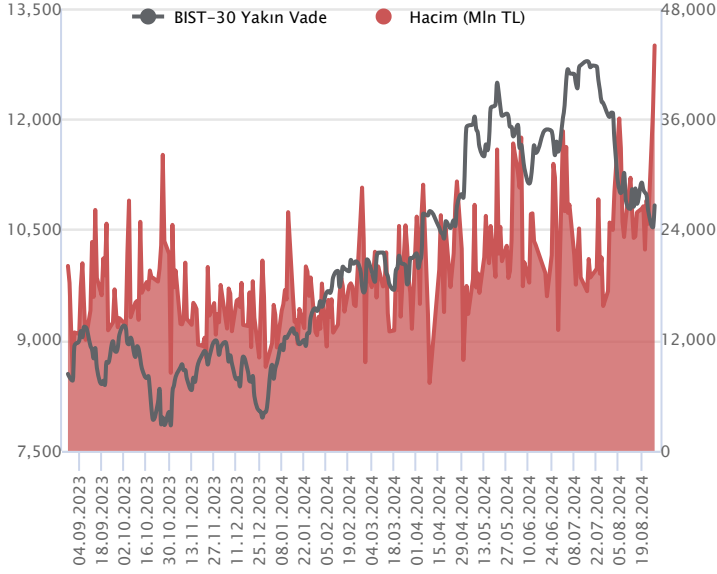


Sözleşme Kodu	Vade Ayı	Uzlaşma Fiyatı	Önceki Uzlaşma Fiyatı	Değişim	Değişim Puan	Gün İçi Yüksek	Gün İçi Düşük	İşlem Miktarı	İşlem Hacim	Açık Pozisyon	Açık Pozisyon Değişimi	Vadeye Kalan Gün Sayısı	Takasbank Başlangıç Teminatı %
F_XU0300824	29.08.2024	10,822.00	10,546.75	2.61 %	275.25	10,849.00	10,503.00	412,376.00	43,991,008,882.50	171,627.00	-119,792.00	2	12
F_XU0301024	31.10.2024	11,422.75	11,174.00	2.23 %	248.75	11,439.75	11,111.25	260,609.00	29,297,863,715.00	284,608.00	89,838.00	65	12

ENDEKS KONTRATLARI

BIST 30 Yakın Vadeli Kontratı



Ağustos vadeli endeks sözleşmesi 10.503,00 – 10.849,00 seviyeleri arasında hareket ederek günü %2,61 oranında güçlü bir yükselişle 10.822,00 uzlaşma fiyatından tamamladı. Son günlerde satışların öne çıktığı sözleşmede dün toparlanma çabasının güç kazandığı bir fiyatlamaya takip edildi. Akşam seans kapanışı da 10.829,75 puandan gerçekleşti. ABD borsaları günü sınırlı yükselişlerle tamamlarken, ABD vadelerinde bu sabah yatay bir seyir etkili oluyor. Asya piyasalarında kırmızı bir renk hâkim. Avrupa vadeli ve CFD endeksleri yatay açılışlara işaret ediyor. Ağustos vadeli endeks sözleşmesinin güne yatay bir başlangıç yapmasını bekliyoruz.

Sözleşmede 10.800 üzerinde tutunmanın korunması ve toparlanma eğiliminin devam etmesi durumunda 10.850 ve 10.890 seviyeleri kısa vadeli direnç noktaları olup, devamında 11.000 bölgesi direnç konumunda bulunmaktadır. Toparlanma çabasının gücünü koruyabilmesi için 11.000 üzerinde kalıcılık sağlanması önem taşırken, bu seviye üzerinde 11.205 direnci tekrar test edilebilir. Sözleşmede yeniden satışların gözlenmesi halinde ise 10.750 – 10.700 aralığı ilk destek bölgesi olup, devamında 10.650 – 10.550 ve 10.500 seviyeleri destek olarak takip edilecektir. Psikolojik öneme sahip 10.500 desteği altındaki kapanışlarda satış baskısı hız kazanabilir. Sözleşmede gün içi yüksek seyreden oynaklık ile sert fiyat hareketlerine karşı dikkatli olunmalıdır.

Endeks - 30 Yakın Vade Aracı Kurum Dağılımı Günlük Değişim

Long			Short		
Kurum	Net Lot	Pay (%)	Kurum	Net Lot	Pay (%)
Bank of America	140.883	56	Yapı Kredi Yatırım	61.503	27
İş Yatırım	82.377	33	Halk Yatırım	25.528	11
HSBC Yatırım	12.480	5	Teb Yatırım	20.939	9
Meksa Yatırım	5.979	2	İnfo Yatırım	18.870	8
Osmanlı Yatırım	3.625	1	Garanti BBVA	16.798	7
Diğer	5.614	2	Diğer	88.078	38

İlk 5 Kurum Alım Ağırlıklı

Endeks - 30 Yakın Vade Aracı Kurum Dağılımı Tüm Vade

Long			Short		
Kurum	Net Lot	Pay (%)	Kurum	Net Lot	Pay (%)
Bank of America	87.729	64	Garanti BBVA	35.454	30
Tacirler Yatırım	10.237	7	HSBC Yatırım	26.610	22
Halk Yatırım	8.154	6	Yapı Kredi Yatırım	23.476	20
Deniz Yatırım	8.099	6	İnfo Yatırım	7.768	7
Osmanlı Yatırım	6.145	5	Teb Yatırım	4.628	4
Diğer	17.615	13	Diğer	20.790	18

İlk 5 Kurum Alım Ağırlıklı

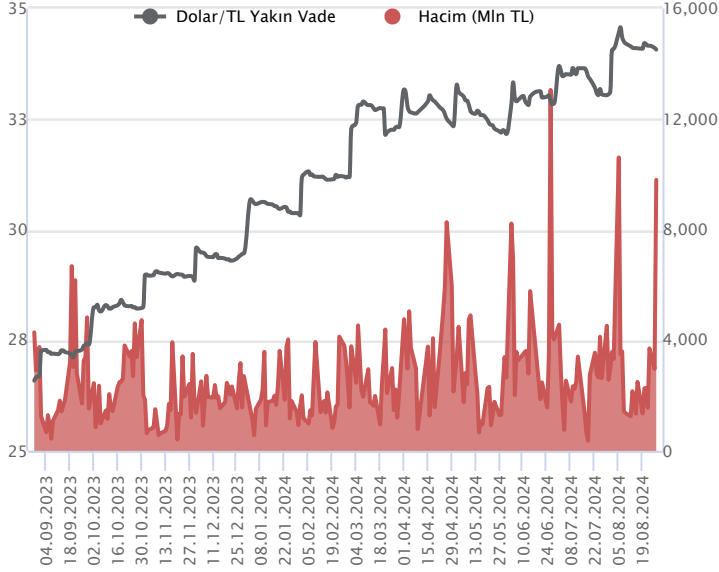


Fiyat (%) Açık Pozisyon (%) Yorum

Artış	Artış	Yükselişin devamlılığı için sinyal olarak kabul edilebilir.
Artış	Azalış	Yükselişin desteklenmediğini gösterir.
Azalış	Artış	Düşüşlerin devamlılığı için sinyal olarak kabul edilebilir.
Azalış	Azalış	Düşüşlerin desteklenmediğini gösterir.

Sözleşme Kodu	Vade Ayı	Uzlaşma Fiyatı	Önceki Uzlaşma Fiyatı	Değişim	Değişim Puan	Gün İçi Yüksek	Gün İçi Düşük	İşlem Miktarı	İşlem Hacim	Açık Pozisyon	Açık Pozisyon Değişimi	Vadeye Kalan Gün Sayısı	Takasbank Başlangıç Teminatı %
DÖVİZ KONTRATLARI													
F_EURTRY0824	29.08.2024	38.0319	38.0744	-0.11 %	-0.04	38.0684	37.9900	147	5,591,397	2,356	2	2	12
F_EURTRY0924	30.09.2024	39.4947	39.6302	-0.34 %	-0.14	39.9670	39.4852	394	15,632,604	7,137	166	34	12
F_EURUSD0824	29.08.2024	1.1169	1.1174	-0.04 %	0.00	1.1179	1.1155	13,364	506,422,468	9,407	-3,457	2	3
F_EURUSD0924	30.09.2024	1.1180	1.1186	-0.05 %	0.00	1.1191	1.1164	1,789	67,853,340	13,804	1,037	34	3
F_USDTRY0824	29.08.2024	34.0736	34.0997	-0.08 %	-0.03	34.0928	34.0439	287,802	9,803,582,731	698,793	-148,370	2	13
F_USDTRY0924	30.09.2024	35.3397	35.3992	-0.17 %	-0.06	35.4059	35.3151	163,128	5,765,809,868	760,728	148,878	34	13

Dolar/TL Yakın Vadeli Kontratı



Ağustos vadeli Dolar/TL sözleşmesi dün 34,0439 ile 34,0928 seviyeleri arasında dalgalanarak günü yüzde 0,08'lik düşüşle 34,0736 uzlaşma fiyatından tamamladı. Kurda düşük volatilitede yatay seyirlerin izlendiği bir günü geride bıraktık. TCMB'nin ağustos ayına ilişkin para politikası kurulu toplantı özetinde, aylık enflasyonun ana eğiliminde belirgin ve kalıcı düşüş sağlanana kadar sıkı duruşun devam edeceği mesajı yinelenildi. ABD tarafında Fed'den eylül ayında faiz indirimlerine başlamasına beklenirken, öncesinde tüketici güven endeksi ağustosta 103,3 ile beklentilerin üzerinde artış kaydederek son altı ayın zirvesine çıktı. Fed'in faiz indirimlerine başlamasına yönelik beklentiler ile birlikte dolar endeksi de zayıflamaya devam ediyor. Kur tarafında ise daha çok düşük volatilitede kademeli yükseliş eğilimleri izleniyor. Bugün yurt içerisinde dış ticaret dengesi izlenecek olup, ABD'de veri akışı sakin. Dolar/TL spot kuru, bu sabah saat 08:20 itibariyle 34,05'li seviyelerde hareket ediyor. Dolar endeksi ise 100,79 civarında hareket ediyor.

Dolar/TL Yakın Vade Aracı Kurum Dağılımı Günlük Değişim

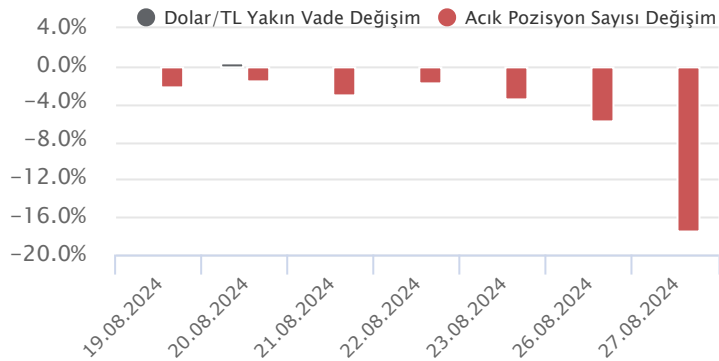
Long			Short		
Kurum	Net Lot	Pay (%)	Kurum	Net Lot	Pay (%)
İş Yatırım	176.258	43	Akbank	204.044	49
Yapı ve Kredi Bankası	88.526	21	Ak Yatırım	53.241	13
Bank of America	68.552	17	Deutsche Bank	51.360	12
QNB Finans Yatırım	39.144	9	İnfo Yatırım	28.976	7
Finansbank	22.390	5	Teb Yatırım	20.206	5
Diğer	20.030	5	Diğer	55.914	14

İlk 5 Kurum Alım Ağırlıklı

Dolar/TL Yakın Vade Aracı Kurum Dağılımı Tüm Vade

Long			Short		
Kurum	Net Lot	Pay (%)	Kurum	Net Lot	Pay (%)
Yapı ve Kredi Bankası	59.263	14	İş Yatırım	196.558	46
Deniz Yatırım	56.071	13	Bank of America	126.570	30
Finansbank	53.888	13	Akbank	52.644	12
Denizbank	34.464	8	Şeker Yatırım	27.165	6
Yapı Kredi Yatırım	27.552	6	Deutsche Bank	14.604	3
Diğer	199.050	46	Diğer	11.588	3

İlk 5 Kurum Satım Ağırlıklı



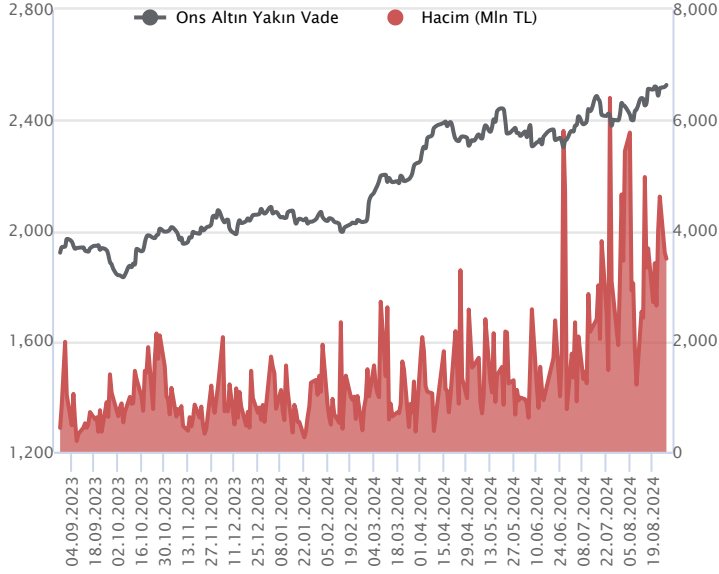
Fiyat (%) Açık Pozisyon (%) Yorum

Artış	Artış	Yükselişin devamlılığı için sinyal olarak kabul edilebilir.
Artış	Azalış	Yükselişin desteklenmediğini gösterir.
Azalış	Artış	Düşüşlerin devamlılığı için sinyal olarak kabul edilebilir.
Azalış	Azalış	Düşüşlerin desteklenmediğini gösterir.



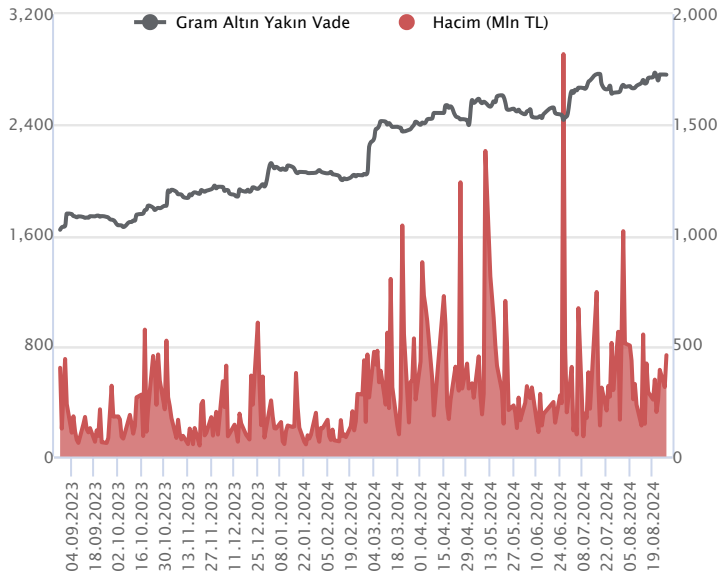
Sözleşme Kodu	Vade Ayı	Uzlaşma Fiyatı	Önceki Uzlaşma Fiyatı	Değişim	Değişim Puanı	Gün İçi Yüksek	Gün İçi Düşük	İşlem Miktarı	İşlem Hacim	Açık Pozisyon	Açık Pozisyon Değişimi	Vadeye Kalan Gün Sayısı	Takasbank Başlangıç Teminatı %
ALTIN KONTRATLARI													
F_XAUTRYM0824	29.08.2024	2,758.210	2,761.570	-0.12 %	-3.36	2,763.370	2,746.000	166,417	458,266,435	434,237	-42,970	2	12
F_XAUTRYM1024	31.10.2024	2,998.770	3,007.660	-0.30 %	-8.89	3,012.990	2,986.000	96,035	287,847,157	283,122	44,087	65	12
F_XAUUSD0824	29.08.2024	2,516.750	2,517.250	-0.02 %	-0.50	2,528.250	2,506.450	40,949	3,492,572,167	25,307	-9,373	2	6
F_XAUUSD1024	31.10.2024	2,544.250	2,545.850	-0.06 %	-1.60	2,555.000	2,532.950	37,010	3,190,379,871	59,237	-11,143	65	6

ONS ALTIN Yakın Vadeli Kontratı



Ağustos vadeli ons altın sözleşmesi dün 2506,45-2528,25\$ arasında seyrederken, günü yüzde 0,02 sınırlı düşüyle 2516,75\$ uzlaşma fiyatından tamamladı. Spot piyasada saat 08:20 itibariyle ons altın 2509\$ seviyesinde izleniyor. Kasım ayında yapılacak Başkanlık seçimi öncesinde adayların açıklamaları yakından izleniyor. Son gelen bir habere göre Cumhuriyetçilerin adayı Trump ile Demokrat aday K. Harris'in 10 Eylül tarihinde yapılacak bir canlı yayına katılma konusunda anlaşmaya vardıkları belirtildi. ABD'de ağustos ayına ilişkin açıklanan CB tüketici güveni 103,3 olarak gerçekleşirken, beklentilerin altında kaldığı görüldü. Bir önceki ayın verisi 100,3 seviyesinden 101,9 seviyesine yukarı yönlü revize edildi. CB Baş ekonomisti yapmış olduğu açıklamasında, tüketici güveninin ağustos ayında artmasına rağmen son iki yıldır hâkim olan dar aralıkta kaldığını ekledi. ABD'de perşembe ve cuma günü önemli veriler açıklanacak. Bu veriler önceki altın fiyatlarında temkinli seyirler izleniyor. Bu nedenle sözleşme için mevcut stratejimizi korumaya devam ediyoruz. Bugünde 2492-2521\$ arasını nötr olarak değerlendiriyoruz. Sözleşmede 2521\$ seviyesinin üzerindeki kapanışlarda 2495\$ stop seviyesi belirlenerek 2571\$ seviyesi takip edilebilir. Geri çekilmelerde 2492\$ destek olurken, bu seviyenin altında 2516\$ stop seviyesi olmak koşuluyla 2442\$ seviyesi izlenebilir. Bugün ABD'de açıklanacak önemli bir veri akışı bulunmamaktadır. Fed üyelerinin konuşmaları olursa izlenebilir. Sözleşmede olası oynaklığa karşı yatırımcıların aktif bir kar al/zarar durdur seviyesi belirleyerek hareket etmeleri daha sağlıklı olabilir.

GRAM ALTIN Yakın Vadeli Kontratı

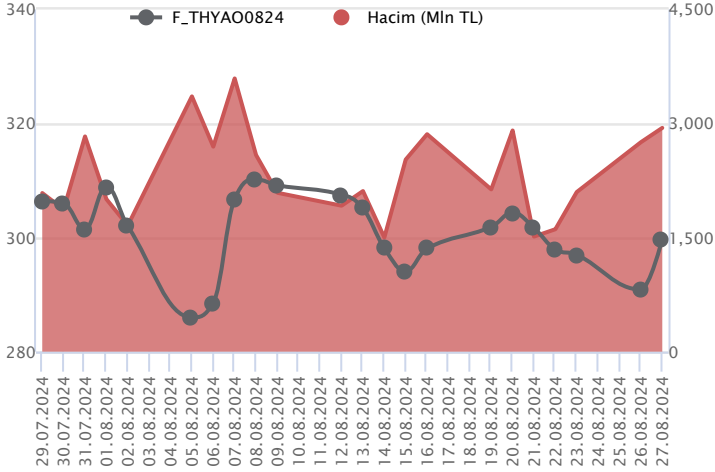


Ağustos vadeli gram altın sözleşmesi dün 2746,00-2763,37TL arasında dalgalanarak, günü yüzde 0,12 kayıpla 2758,21TL uzlaşma fiyatından tamamladı. Spot piyasada saat 08:20 itibariyle gram altın 2747 TL seviyesinde işlem görüyor. Cumhurbaşkanı Yardımcısı Cevdet Yılmaz yapmış olduğu açıklamasında, Türkiye'nin 2003-2023 yılları arasında kişi başına düşen GSYH artışının yüzde 257 olduğunu ifade etti. Geçtiğimiz hafta Jackson Hole Sempozyumuna katılan TCMB Başkanı Fatih Karahan'ın, Fed Başkanı Powell ile bir araya geldiği belirtildi. 20 Ağustos tarihinde yapılan TCMB faiz kararı toplantısının özeti yayınlandı. Özetle, aylık enflasyonun ana eğiliminde belirgin düşüş sağlanana kadar sıkı duruşun süreceği vurgulandı. Parasal sıkılaştırmanın gecikmeli etkilerini de göz önünde bulundurarak politika faizinin sabit tutulmasına karar verildiği, enflasyon üzerindeki yukarı yönlü risklere karşı ihtiyatlı duruşun yineleniği belirtildi. Bugün Türkiye'den temmuz ayı dış ticaret dengesi verisinin açıklanması bekleniyor. Yurt dışında açıklanacak önemli bir veri akışı bulunmamaktadır. Sözleşmede olası oynaklığa karşı yatırımcıların aktif bir kar al/zarar durdur seviyesi belirleyerek hareket etmeleri daha sağlıklı olabilir.

Sözleşme	Vade Ayı	Son Uzlaşma	Önceki Uzlaşma	Değişim %	Günün Düşüğü	Günün Yükselişi	İşlem Adedi	İşlem Hacmi
PAY VADELİ SÖZLEŞMELERİNDE EN FAZLA İŞLEM GÖRENLER								
F_THYAO0824	29.08.2024	299.730	290.840	3.1 %	289.550	299.900	100,154	2,941,768,255
F_AKBNK0824	29.08.2024	59.390	58.880	0.9 %	58.030	59.790	404,198	2,381,316,923
F_YKBNK0824	29.08.2024	31.490	30.990	1.6 %	30.610	31.590	614,886	1,911,799,286

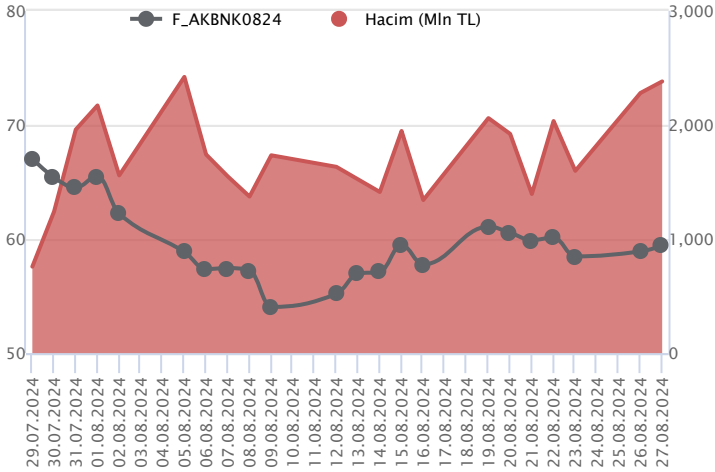
Pay vadeli sözleşmeleri, düşük teminatlarla yüksek tutarlı pozisyonlar almayı mümkün kılar. Pay vadeli sözleşmeleri ile ilgili daha detaylı bilgi almak için Marbaş Menkul Değerler A.Ş. ile iletişime geçebilirsiniz.

F_THYAO0824 Vadeli Kontratı



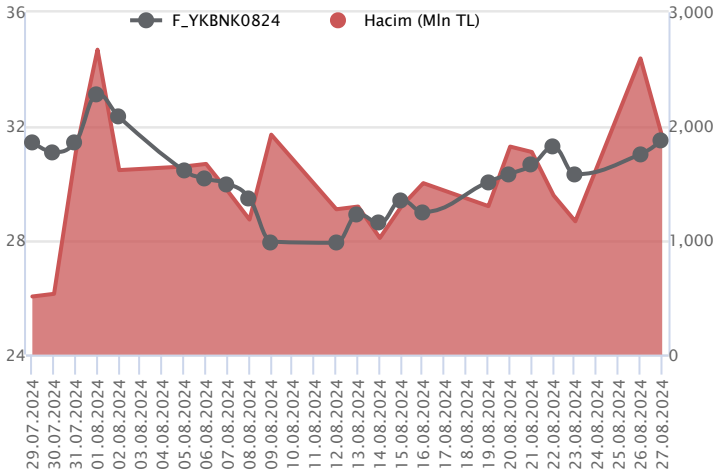
Ağustos vadeli THYAO pay sözleşmesi 289,55 – 299,90 TL aralığında hareket ederek günü %3,1 oranında güçlü bir yükselişe 299,73 TL uzlaşma fiyatından tamamladı. Geçen haftanın ikinci yarısından itibaren satışların öne çıktığı THYAO cephesinde dün toparlanma çabasının güç kazandığı bir fiyatlama takip edildi. Sözleşmede toparlanma eğiliminin devamlılığı açısından psikolojik öneme sahip 300,00 TL üzerinde saatlik kapanışlara ihtiyaç olduğunu değerlendiriyoruz. 300,00 TL üzerindeki tutunmalarda 301,60 – 302,90 – 303,50 ve 305,00 seviyeleri direnç olarak izlenecektir. 305,00 direnci aşılabılırsa 307,00 – 308,30 bölgesine doğru yükselişler yaşanabilir. Sözleşmede yeniden satışlar gözlenecek olursa 297,50 – 296,40 ve 295,00 seviyeleri kısa vadeli destek noktalarıdır. 295,00 TL altında satışların etkisini sürdürebileceği sözleşmede 293,65 – 292,50 – 290,00 ve 287,77 seviyelerine doğru geri çekilmeler gündeme gelebilir.

F_AKBNK0824 Vadeli Kontratı



Bankacılık sektöründe kazançların %2'yi aştığı görülürken, Ağustos vadeli AKBNK sözleşmesi 58,03 TL ve 59,79 TL seviyeleri arasında dalgalanarak günü 59,39 TL uzlaşma fiyatından %0,9'luk kazançla tamamladı. Sözleşmede 100 günlük ortalamanın yer aldığı 59,30 TL bölgesinde kapanışın gerçekleştiği görülmektedir. Bu bölge üzerinde alım iştahının güç kazanacağını değerlendirirken, bu koşulun sağlanması halinde 59,84 TL, 22 günlük ortalamanın bulunduğu 60,22 TL ve 60,46 TL gündeme gelecek direnç seviyeleridir. 100 günlük ortalamanın altında ise baskı yeniden artış kaydedecektir. Bu durumda 58,27 TL - 57,86 TL ve 57,38 TL destek seviyeleri olarak öne çıkmaktadır. Son dönemde piyasada yaşanan volatilité nedeniyle alınacak pozisyonlarda temkinli olunması aktif bir stop-loss stratejisine bağlı kalınması faydalı olacaktır.

F_YKBNK0824 Vadeli Kontratı



Endeks cephesinde volatilité yüksek seyredirken, Ağustos vadeli YKBNK sözleşmesi 30,61 TL – 31,59 TL seviyeleri arasında dalgalanarak 31,49 TL uzlaşma fiyatından %1,6'luk kazançla günü tamamladı. Volatilitenin yüksek kalmaya devam ettiği piyasada seans içinde ilk etapta 50 günlük ortalamanın bulunduğu 31,10 TL üzeri kapanışların devamlılığı önemli olacaktır. Bu koşulun sağlanması halinde alım iştahı destekleneceğinden 31,92 TL - 32,29 TL ve 32,87 TL sırasıyla izlenecek direnç noktalarıdır. Olası geri çekilmelerde 31,10 TL seviyesi takip edilecek ilk destek konumunda bulunmaktadır. Bu durumda 100 günlük ortalamanın bulunduğu 30,42 TL -- 29,72 TL ve 29,35 TL takip edilecek destek seviyeleridir. Son dönemde gerek piyasa gerek sektör genelinde yaşanan volatilité nedeniyle alınacak pozisyonlarda temkinli olunması aktif bir stop-loss stratejisine bağlı kalınması faydalı olacaktır.

Dayanak Varlıkların Teknik Gösterge Görünümleri

20 Gün Ortalama/Fiyat Kesişmesi (YUKARI)

ENKAI
TUPRS
VAKBN
THYAO
GUBRF

20 Gün Ortalama/Fiyat Kesişmesi (AŞAĞI)

XPT/USD

Güç Göstergeleri Olumlu

GBP/USD

RSI ve Momentum göstergelerine göre olumlu olanlar

Güç Göstergeleri Zayıf

SASA
AEFES
ALARK
ARCLK
ENJSA

RSI ve Momentum göstergelerine göre zayıf olanlar

50 Gün Ortalama/Fiyat Kesişmesi (YUKARI)

BIMAS

50 Gün Ortalama/Fiyat Kesişmesi (AŞAĞI)

XPT/USD

MACD

Bu şartları sağlayan dayanak varlık bulunmamaktadır.

Göstergeleri Dipte Olanlar

EREGL
KRDMD
DOHOL
BRSAN
ARCLK

CCI, RSI, Stochastics, Williams' %R, MFI ve DX göstergelerinin ortalaması en düşük olanlar

20/50 Gün Ortalama Kesişmesi (YUKARI)

Bu şartları sağlayan dayanak varlık bulunmamaktadır.

20/50 Gün Ortalama Kesişmesi (AŞAĞI)

Bu şartları sağlayan dayanak varlık bulunmamaktadır.

Para Girişi Olan Dayanak Varlıklar

	Kapanış	İşlem Hacmi (Mln TL)
EKGYO	11.83	2,593.52963
ASTOR	74.95	2,215.07231
PGSUS	221.00	2,153.85776
ASELS	56.50	2,028.51126
BIMAS	554.00	1,833.72901

Para Çıkışı Olan Dayanak Varlıklar

	Kapanış	İşlem Hacmi (Mln TL)
SAHOL	87.65	1,925.32

Yüksek Hacimliler

	İşlem Hacmi (Mln TL)
XU030	58,634.29
X10XB	29,620.14
XSD25	27,449.61
XLBNK	15,008.81
THYAO	7,484.39


Dayanak Varlıkların Teknik Gösterge Konumları

Kod	5 Günlük H.O	10 Günlük H.O	20 Günlük H.O	50 Günlük H.O	RSI	StochS	MACD	CCI
AEFES	SATIM	SATIM	SATIM	SATIM	SATIM	SATIM	SATIM	ALIM
AKBNK	ALIM	ALIM	SATIM	SATIM	ALIM	ALIM	ALIM	SATIM
AKSEN	SATIM	SATIM	SATIM	SATIM	SATIM	ALIM	ALIM	SATIM
ALARK	SATIM	SATIM	SATIM	SATIM	SATIM	SATIM	SATIM	ALIM
ARCLK	SATIM	SATIM	SATIM	SATIM	SATIM	SATIM	SATIM	SATIM
ASELS	ALIM	SATIM	SATIM	SATIM	ALIM	SATIM	SATIM	ALIM
ASTOR	ALIM	SATIM	SATIM	SATIM	ALIM	SATIM	SATIM	ALIM
BIMAS	ALIM	SATIM	SATIM	ALIM	ALIM	SATIM	SATIM	ALIM
BRSAN	SATIM	SATIM	SATIM	SATIM	SATIM	ALIM	SATIM	SATIM
CIMSA	ALIM	ALIM	ALIM	ALIM	ALIM	SATIM	ALIM	ALIM
CNH/TRY	ALIM	ALIM	ALIM	ALIM	ALIM	SATIM	SATIM	ALIM
DOAS	ALIM	ALIM	SATIM	SATIM	ALIM	SATIM	ALIM	ALIM
DOHOL	SATIM	SATIM	SATIM	SATIM	SATIM	ALIM	SATIM	SATIM
EKGYO	ALIM	ALIM	ALIM	ALIM	ALIM	ALIM	ALIM	ALIM
ENJSA	SATIM	SATIM	SATIM	SATIM	SATIM	SATIM	SATIM	SATIM
ENKAI	ALIM	ALIM	ALIM	ALIM	ALIM	ALIM	SATIM	SATIM
EREGL	SATIM	SATIM	SATIM	SATIM	SATIM	ALIM	SATIM	SATIM
EUR/TRY	ALIM	ALIM	ALIM	ALIM	ALIM	ALIM	ALIM	SATIM
EUR/USD	ALIM	ALIM	ALIM	ALIM	SATIM	SATIM	ALIM	SATIM
FROTO	SATIM	SATIM	SATIM	SATIM	ALIM	ALIM	ALIM	SATIM
GARAN	ALIM	SATIM	SATIM	SATIM	ALIM	ALIM	SATIM	ALIM
GBP/USD	ALIM	ALIM	ALIM	ALIM	ALIM	ALIM	ALIM	SATIM
GUBRF	SATIM	SATIM	ALIM	ALIM	SATIM	ALIM	SATIM	SATIM
HALKB	ALIM	SATIM	SATIM	SATIM	ALIM	ALIM	ALIM	SATIM
HEKTS	SATIM	SATIM	SATIM	SATIM	ALIM	ALIM	ALIM	SATIM
ISCTR	ALIM	SATIM	SATIM	SATIM	ALIM	ALIM	ALIM	ALIM
KCHOL	SATIM	SATIM	SATIM	SATIM	ALIM	ALIM	ALIM	SATIM
KONTR	ALIM	ALIM	SATIM	SATIM	ALIM	SATIM	SATIM	ALIM
KOZAA	SATIM	SATIM	SATIM	ALIM	SATIM	ALIM	SATIM	SATIM
KOZAL	SATIM	SATIM	ALIM	ALIM	SATIM	ALIM	ALIM	SATIM
KRDMD	SATIM	SATIM	SATIM	SATIM	SATIM	ALIM	SATIM	SATIM
MGROS	SATIM	SATIM	SATIM	SATIM	ALIM	SATIM	SATIM	ALIM
ODAS	SATIM	SATIM	SATIM	SATIM	ALIM	ALIM	ALIM	SATIM
OYAKC	ALIM	ALIM	SATIM	SATIM	ALIM	SATIM	SATIM	ALIM
PETKM	SATIM	ALIM	ALIM	ALIM	SATIM	ALIM	ALIM	SATIM
PGSUS	ALIM	ALIM	SATIM	SATIM	ALIM	SATIM	SATIM	ALIM
RUB/TRY	ALIM	SATIM	SATIM	SATIM	ALIM	SATIM	SATIM	ALIM
SAHOL	SATIM	SATIM	SATIM	SATIM	SATIM	ALIM	SATIM	SATIM
SASA	SATIM	SATIM	SATIM	SATIM	SATIM	SATIM	SATIM	ALIM
SISE	ALIM	ALIM	SATIM	SATIM	ALIM	SATIM	ALIM	ALIM
SOKM	SATIM	SATIM	SATIM	SATIM	SATIM	SATIM	SATIM	ALIM
TAVHL	ALIM	SATIM	SATIM	SATIM	ALIM	ALIM	SATIM	ALIM
TCELL	ALIM	SATIM	SATIM	SATIM	ALIM	SATIM	SATIM	ALIM
THYAO	ALIM	ALIM	ALIM	SATIM	ALIM	SATIM	ALIM	ALIM
TKFEN	SATIM	SATIM	SATIM	SATIM	SATIM	ALIM	ALIM	SATIM
TOASO	SATIM	SATIM	SATIM	SATIM	ALIM	ALIM	ALIM	SATIM
TSKB	ALIM	SATIM	SATIM	SATIM	ALIM	ALIM	ALIM	ALIM
TTKOM	SATIM	SATIM	SATIM	SATIM	SATIM	SATIM	SATIM	ALIM
TUPRS	ALIM	ALIM	ALIM	SATIM	ALIM	ALIM	ALIM	ALIM
USD/TRY	ALIM	ALIM	ALIM	ALIM	ALIM	SATIM	ALIM	SATIM
VAKBN	ALIM	ALIM	ALIM	SATIM	ALIM	SATIM	ALIM	ALIM
VESTL	SATIM	SATIM	SATIM	SATIM	SATIM	ALIM	ALIM	SATIM
X10XB	ALIM	SATIM	SATIM	SATIM	ALIM	SATIM	SATIM	ALIM
XAU/TRY	ALIM	ALIM	ALIM	ALIM	ALIM	SATIM	ALIM	SATIM
XAU/USD	ALIM	ALIM	ALIM	ALIM	ALIM	SATIM	ALIM	ALIM
XLBNK	ALIM	ALIM	SATIM	SATIM	ALIM	ALIM	ALIM	ALIM
XSD25	ALIM	SATIM	SATIM	SATIM	ALIM	SATIM	SATIM	ALIM
XU030	ALIM	SATIM	SATIM	SATIM	ALIM	ALIM	SATIM	ALIM
YKBNK	ALIM	ALIM	ALIM	ALIM	ALIM	ALIM	ALIM	SATIM



Kod	Destek 3	Destek 2	Destek 1	Kapanış	Pivot	Direnç 1	Direnç 2	Direnç 3
DESTEKLER				DİRENÇLER				
F_AEFES0824	212.36	218.18	224.31	230.44	230.13	236.26	242.08	248.21
F_AEFES0924	221.14	226.75	232.94	239.14	238.55	244.74	250.35	256.54
F_AKBNK0824	56.61	57.32	58.37	59.42	59.08	60.13	60.84	61.89
F_AKBNK0924	58.61	59.34	60.42	61.50	61.15	62.23	62.96	64.04
F_AKSEN0824	35.97	36.33	37.01	37.68	37.37	38.05	38.41	39.09
F_AKSEN0924	36.96	37.43	38.20	38.98	38.67	39.44	39.91	40.68
F_ALARK0824	93.63	94.28	95.45	96.62	96.10	97.27	97.92	99.09
F_ALARK0924	96.93	97.56	98.75	99.95	99.38	100.57	101.20	102.39
F_ARCLK0824	138.36	139.19	140.85	142.51	141.68	143.34	144.17	145.83
F_ARCLK0924	143.41	144.24	145.92	147.59	146.75	148.43	149.26	150.94
F_ASELS0824	51.84	52.92	54.84	56.76	55.92	57.84	58.92	60.84
F_ASELS0924	53.99	54.99	56.90	58.80	57.90	59.81	60.81	62.72
F_ASTOR0824	69.76	71.10	73.16	75.23	74.50	76.56	77.90	79.96
F_ASTOR0924	71.32	72.83	74.95	77.06	76.46	78.58	80.09	82.21
F_BIMAS0824	515.02	524.56	542.67	560.78	552.21	570.32	579.86	597.97
F_BIMAS0924	536.47	543.79	558.40	573.02	565.72	580.33	587.65	602.26
F_BRSAN0824	334.35	339.18	344.59	350.00	349.42	354.83	359.66	365.07
F_BRSAN0924	340.86	344.69	348.09	351.50	351.92	355.32	359.15	362.55
F_CIMSA0824	33.59	34.16	35.29	36.42	35.86	36.99	37.56	38.69
F_CIMSA0924	34.20	35.10	36.45	37.79	37.35	38.70	39.60	40.95
F_CNHTRY0824	4.80	4.80	4.81	4.81	4.81	4.81	4.81	4.81
F_CNHTRY0924	4.98	4.98	4.98	4.98	4.98	4.98	4.98	4.98
F_DOAS0824	217.57	221.25	227.48	233.70	231.16	237.39	241.07	247.30
F_DOAS0924	223.55	226.30	230.68	235.05	233.43	237.81	240.56	244.94
F_DOHOL0824	14.39	14.57	14.89	15.21	15.07	15.39	15.57	15.89
F_DOHOL0924	14.89	15.09	15.44	15.78	15.64	15.99	16.19	16.54
F_EKGYO0824	11.04	11.23	11.57	11.92	11.76	12.10	12.29	12.63
F_EKGYO0924	11.47	11.67	12.01	12.36	12.21	12.55	12.75	13.09
F_ENJSA0824	53.87	55.12	57.58	60.05	58.83	61.29	62.54	65.00
F_ENJSA0924	56.19	57.39	59.59	61.80	60.79	62.99	64.19	66.39
F_ENKAI0824	43.99	44.69	46.08	47.46	46.78	48.17	48.87	50.26
F_ENKAI0924	45.12	45.87	47.11	48.36	47.86	49.10	49.85	51.09
F_EREGL0824	45.78	46.20	46.99	47.77	47.41	48.20	48.62	49.41
F_EREGL0924	47.62	48.00	48.72	49.44	49.10	49.82	50.20	50.92
F_EURTRY0824	37.89	37.94	37.96	37.99	38.02	38.04	38.09	38.12
F_EURTRY0924	38.87	39.18	39.35	39.53	39.66	39.83	40.14	40.32
F_EURUSD0824	1.11	1.11	1.12	1.12	1.12	1.12	1.12	1.12
F_EURUSD0924	1.11	1.12	1.12	1.12	1.12	1.12	1.12	1.12
F_FROTO0824	858.00	868.99	889.91	910.82	900.90	921.82	932.81	953.73
F_FROTO0924	889.41	898.63	913.40	928.17	922.62	937.39	946.61	961.38
F_GARAN0824	105.89	107.27	110.05	112.82	111.43	114.21	115.59	118.37
F_GARAN0924	109.55	110.91	113.51	116.11	114.87	117.47	118.83	121.43
F_GBPUSD0824	1.32	1.32	1.32	1.32	1.32	1.32	1.32	1.33
F_GBPUSD0924	1.32	1.32	1.32	1.32	1.32	1.32	1.33	1.33
F_GUBRF0824	160.18	161.86	164.87	167.87	166.55	169.56	171.24	174.25
F_GUBRF0924	162.27	164.63	168.97	173.32	171.33	175.67	178.03	182.37
F_HALKB0824	15.65	15.78	16.00	16.23	16.13	16.35	16.48	16.70
F_HALKB0924	16.22	16.35	16.60	16.85	16.73	16.98	17.11	17.36
F_HEKTS0824	10.79	10.94	11.19	11.45	11.34	11.59	11.74	11.99
F_HEKTS0924	10.98	11.15	11.45	11.74	11.62	11.92	12.09	12.39
F_ISCTR0824	12.93	13.03	13.19	13.35	13.29	13.45	13.55	13.71
F_ISCTR0924	13.43	13.52	13.67	13.82	13.76	13.91	14.00	14.15
F_KCHOL0824	177.55	179.97	183.36	186.75	185.78	189.17	191.59	194.98
F_KCHOL0924	184.23	186.66	190.25	193.83	192.68	196.27	198.70	202.29
F_KONTR0824N1	44.80	46.45	48.22	50.00	49.87	51.64	53.29	55.06
F_KONTR0924N1	47.05	48.37	49.49	50.60	50.81	51.93	53.25	54.37
F_KOZAA0824	59.56	60.89	62.26	63.62	63.59	64.96	66.29	67.66
F_KOZAA0924	61.90	63.25	64.65	66.05	66.00	67.40	68.75	70.15
F_KOZAL0824	24.08	24.70	25.34	25.97	25.96	26.60	27.22	27.86
F_KOZAL0924	24.97	25.62	26.26	26.90	26.91	27.55	28.20	28.84
F_KRDMD0824	22.23	22.49	22.87	23.24	23.13	23.51	23.77	24.15
F_KRDMD0924	23.08	23.33	23.70	24.07	23.95	24.32	24.57	24.94
F_MGROS0824	467.60	473.41	480.86	488.32	486.67	494.12	499.93	507.38
F_MGROS0924	484.40	490.32	498.06	505.79	503.98	511.72	517.64	525.38
F_ODAS0824	7.10	7.21	7.40	7.60	7.51	7.70	7.81	8.00
F_ODAS0924	7.42	7.52	7.70	7.89	7.80	7.98	8.08	8.26



Kod	Destek 3	Destek 2	Destek 1	Kapanış	Pivot	Direnc 1	Direnc 2	Direnc 3
DESTEKLER				DİRENÇLER				
F_OYAKC0824	60.28	62.22	65.71	69.21	67.65	71.14	73.08	76.57
F_OYAKC0924	61.92	63.90	67.20	70.50	69.18	72.48	74.46	77.76
F_PETKM0824	22.59	22.95	23.26	23.57	23.62	23.93	24.29	24.60
F_PETKM0924	23.51	23.84	24.22	24.60	24.55	24.93	25.26	25.64
F_PGSUS0824	197.48	202.82	212.72	222.62	218.06	227.96	233.30	243.20
F_PGSUS0924	207.02	211.34	219.85	228.37	224.17	232.68	237.00	245.51
F_SAHOL0824	84.96	85.80	87.11	88.41	87.95	89.26	90.10	91.41
F_SAHOL0924	87.81	88.76	90.12	91.49	91.07	92.43	93.38	94.74
F_SASA0824N1	4.38	4.45	4.55	4.65	4.62	4.72	4.79	4.89
F_SASA0924N1	4.46	4.54	4.67	4.80	4.75	4.88	4.96	5.09
F_SISE0824	40.32	41.00	42.12	43.24	42.80	43.92	44.60	45.72
F_SISE0924	41.67	42.39	43.49	44.59	44.21	45.31	46.03	47.13
F_SOKM0824	51.66	52.17	52.97	53.78	53.48	54.28	54.79	55.59
F_SOKM0924	53.73	54.16	55.02	55.88	55.45	56.31	56.74	57.60
F_TAVHL0824	228.90	231.09	235.47	239.85	237.66	242.04	244.23	248.61
F_TAVHL0924	237.35	239.72	244.45	249.17	246.82	251.55	253.92	258.65
F_TCELL0824	86.15	88.43	92.44	96.45	94.72	98.73	101.01	105.02
F_TCELL0924	89.70	92.00	95.81	99.62	98.11	101.92	104.22	108.03
F_THYAO0824	282.56	286.06	292.91	299.77	296.41	303.26	306.76	313.61
F_THYAO0924	293.40	296.92	303.69	310.47	307.21	313.98	317.50	324.27
F_TKFEN0824	50.19	50.91	52.03	53.16	52.75	53.87	54.59	55.71
F_TKFEN0924	52.38	52.99	54.05	55.11	54.66	55.72	56.33	57.39
F_TOASO0824	229.15	231.14	234.87	238.60	236.86	240.59	242.58	246.31
F_TOASO0924	238.26	240.13	243.86	247.59	245.73	249.46	251.33	255.06
F_TSKB0824	11.11	11.26	11.45	11.64	11.60	11.79	11.94	12.13
F_TSKB0924	11.56	11.70	11.89	12.07	12.03	12.22	12.36	12.55
F_TTKOM0824	45.94	46.56	47.53	48.51	48.15	49.12	49.74	50.71
F_TTKOM0924	47.62	48.23	49.21	50.18	49.82	50.80	51.41	52.39
F_TUPRS0824	157.39	159.11	162.55	165.99	164.27	167.71	169.43	172.87
F_TUPRS0924	151.40	153.04	156.17	159.30	157.81	160.94	162.58	165.71
F_USDTRY0824	34.00	34.02	34.05	34.07	34.07	34.09	34.12	34.14
F_USDTRY0924	35.21	35.26	35.30	35.34	35.35	35.39	35.45	35.49
F_VAKBN0824	18.81	19.07	19.59	20.11	19.85	20.37	20.63	21.15
F_VAKBN0924	19.63	19.87	20.37	20.86	20.61	21.11	21.35	21.85
F_VESTL0824	64.02	64.74	65.55	66.35	66.27	67.08	67.80	68.61
F_VESTL0924	66.72	67.29	67.96	68.63	68.53	69.20	69.77	70.44
F_X10XB0824	11,313.50	11,388.00	11,501.00	11,614.00	11,575.50	11,688.50	11,763.00	11,876.00
F_X10XB1024	11,848.33	11,958.67	12,179.33	12,400.00	12,289.67	12,510.33	12,620.67	12,841.33
F_XAUTRYM0824	2,733.51	2,739.75	2,750.88	2,762.00	2,757.12	2,768.25	2,774.49	2,785.62
F_XAUTRYM1024	2,958.97	2,972.48	2,985.96	2,999.43	2,999.47	3,012.95	3,026.46	3,039.94
F_XAUUSD0824	2,491.08	2,498.77	2,512.88	2,527.00	2,520.57	2,534.68	2,542.37	2,556.48
F_XAUUSD1024	2,517.32	2,525.13	2,539.37	2,553.60	2,547.18	2,561.42	2,569.23	2,583.47
F_XLBNK0824	11,859.67	11,982.33	12,164.67	12,347.00	12,287.33	12,469.67	12,592.33	12,774.67
F_XLBNK1024	12,695.42	12,857.33	13,061.17	13,265.00	13,223.08	13,426.92	13,588.83	13,792.67
F_XSD250824	12,169.17	12,688.33	13,661.67	14,635.00	14,180.83	15,154.17	15,673.33	16,646.67
F_XU0300824	10,259.50	10,381.25	10,605.50	10,829.75	10,727.25	10,951.50	11,073.25	11,297.50
F_XU0301024	10,887.42	10,999.33	11,215.92	11,432.50	11,327.83	11,544.42	11,656.33	11,872.92
F_YKBNK0824	29.91	30.26	30.89	31.52	31.24	31.87	32.22	32.85
F_YKBNK0924	31.09	31.42	32.03	32.65	32.36	32.97	33.30	33.91

Genel Müdürlük

Esentepe Mh. Ecza Sk. Safter Han İş Merkezi No:6 Şişli/İstanbul – (0212) 286 30 00

Beylikdüzü

Hayrettin Paşa Mah. 1993 Sokak No:22 Ferah Residence Daire A1 Esenyurt – (0212) 270 26 43

Erenköy

Bağdat Caddesi Beyaz Apt. No: 339 D:5 Erenköy – (0216) 301 10 45

Levent

Nispetiye Mah. Aytar Cad Metro İş Merkezi No. 10 İç Kapı No: 1 Beşiktaş – (0212) 286 30 00

Suadiye

Suadiye Mah. Öncü Sokak Büyük Hanlı Konutları B1 Blok K:8 D:22 Kadıköy – (0216) 350 01 43

Ankara

Tunalı Hilmi Cad. 60/12 Kavaklıdere – (0312) 426 16 61

Bursa

Çekirge Mah. Çekirge Cad. Gökçen Apt. Blok 97/1 C Osmangazi – (0224) 233 43 37

Malatya

Sancaktar Mah. Aslantepo Cad. Canbaylar Plaza No. 93/9 Battalgazi – (0422) 377 90 00

Adana

Çınarlı Mah. 61027 SK. Sunar Nuri Çomu İş Merkezi Sitesi A Blok No:18 İç Kapı No:124 Seyhan – (0322) 355 31 45

Aydın

Güzelhisar Mahallesi Albay Şefik Caddesi No:4 Ronasans Plaza İç Kapı No:17 Efeler/AYDIN – (0256) 218 22 95

Denizli

Sırapapılar Mahallesi 1585 Sokak Kaygün İş Merkezi No:3 İç Kapı No:13 Merkezefendi – (0258) 295 08 99

Eskişehir

Akaraş Mah. Atatürk Bul. Yağmur Apt. No : 87A Odunpazarı – (0222) 211 20 45

İzmir

Çınarlı Mah. Ozan Abay Cad. Egeperla No: 10 / 201 Konak / İzmir – (0234) 270 44 67

İzmit

Karabaş Mah. Ankara Karayolu Cad. No: 65/3 Kocaeli – (0262) 999 68 97

Kapalıçarşı

Molla Fenari Mah. Kürkcüler Çarşısı Sk. No:25 İç Kapı No:1 Fatih / İstanbul – (0212) 513 40 01

Mersin

Güvenevler Mah. 1928 Sk. İkinci Global İş Merkezi No:5 İç Kapı No:6 Yenişehir/MERSİN – (0324) 241 33 15

Niğde

Aşağı Kayabaşı Mah. Dr. Sami Yağız Cad. Kültür Plaza No:32 Kat:1/4 Niğde – (0388) 214 19 35

**YASAL UYARI**

Bu rapor, bir veya daha fazla sermaye piyasası aracı veya bunları ihraç eden ortaklıklar ve kuruluşlar ile piyasa eğilimleri hakkında, belirli bir kişiye veya mali durumları, risk ve getiri tercihleri benzer nitelikteki bir gruba yönelik olmamak kaydıyla, Marbaş Menkul Değerler A.Ş. müşterilerine ve/veya dağıtım kanallarına yönelik olarak Marbaş Menkul Değerler A.Ş.'nin anlaşılabilir olduğu dışarıdan hizmet sağlayıcı kuruluş tarafından hazırlanmıştır. Burada yer alan yatırım bilgi, yorum ve tavsiyeleri yatırım danışmanlığı kapsamında değildir. Yatırım danışmanlığı hizmeti, yetkili kuruluşlar tarafından kişilerin risk ve getiri tercihleri dikkate alınarak kişiye özel sunulmaktadır. Burada yer alan yorum ve tavsiyeler ise genel niteliktedir. Bu tavsiyeler mali durumunuz ile risk ve getiri tercihlerinize uygun olmayabilir. Bu nedenle, sadece burada yer alan bilgilere dayanarak yatırım kararı verilmesi beklentilerinize uygun sonuçlar doğurmayabilir. Bu rapor ve yorumlardaki yazılar, bilgiler ve grafikler, ulaşılabilen ilk kaynaklardan iyi niyetle ve doğruluğu, geçerliliği, etkinliği velhasıl her ne şekil, suret ve nam altında olursa olsun herhangi bir karara dayanak oluşturması hususunda herhangi bir teminat, garanti oluşturmadan, yalnızca bilgi edinilmesi amacıyla derlenmiştir. İş bu raporlardaki yorumlardan; eksik bilgi ve/veya güncellenme gibi konularda ortaya çıkabilecek zararlardan Marbaş Menkul Değerler A.Ş. ve çalışanları sorumlu değildir. Marbaş Menkul Değerler A.Ş. her an, hiçbir şekil ve surette ön ihbara ve/veya ihtara gerek kalmaksızın söz konusu bilgileri, tavsiyeleri değiştirebilir ve/veya ortadan kaldırabilir. Genel anlamda bilgi vermek amacıyla hazırlanmış olan iş bu rapor ve yorumlar, kapsamı bilgiler, tavsiyeler hiçbir şekil ve surette Marbaş Menkul Değerler A.Ş.'nin herhangi bir taahhüdünü tazammum etmediğinden, bu bilgilere istinaden her türlü özel ve/veya tüzel kişiler tarafından alınacak kararlar, varılacak sonuçlar, gerçekleştirilecek işlemler ve oluşabilecek her türlü riskler bizatihi bu kişilere ait ve raci olacaktır. Hiçbir şekil ve surette ve her ne nam altında olursa olsun, her türlü gerçek ve/veya tüzel kişinin, gerek doğrudan gerek dolayısı ile ve bu sebeplerle uğrayabileceği her türlü doğrudan ve/veya dolayısıyla oluşacak maddi ve manevi zarar, kar mahrumiyeti, velhasıl her ne nam altında olursa olsun uğrayabileceği zararlardan hiçbir şekil ve surette Marbaş Menkul Değerler A.Ş. ve çalışanları sorumlu tutulamayacak ve hiçbir şekil ve surette her ne nam altında olursa olsun Marbaş Yatırım Menkul Değerler A.Ş. çalışanlarından talepte bulunulmayacaktır.