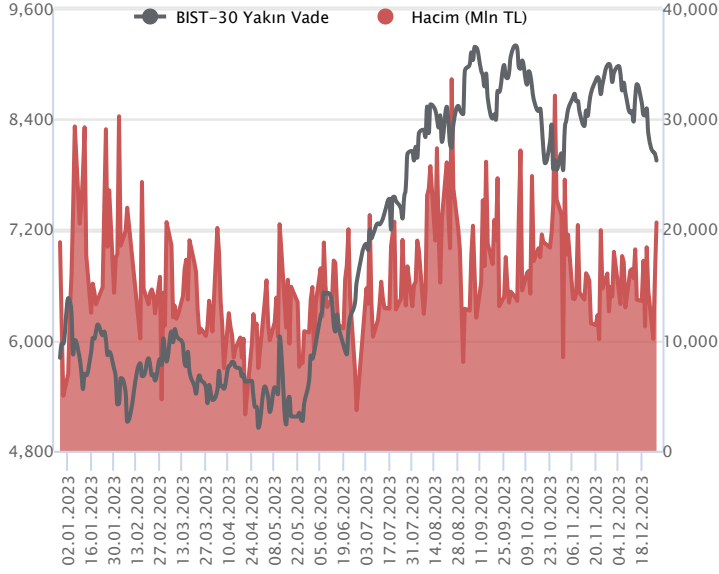


Sözleşme Kodu	Vade Ayı	Uzlaşma Fiyatı	Önceki Uzlaşma Fiyatı	Değişim	Değişim Puan	Gün İçi Yüksek	Gün İçi Düşük	İşlem Miktarı	İşlem Hacim	Açık Pozisyon	Açık Pozisyon Değişimi	Vadeye Kalan Gün Sayısı	Takasbank Başlangıç Teminatı %
F_XU0300224	29.02.2024	8,386.50	8,488.50	-1.20 %	-102.00	8,528.75	8,309.75	156,922.00	13,180,619,737.50	112,191.00	60,213.00	64	15
F_XU0301223	29.12.2023	7,941.75	8,005.00	-0.79 %	-63.25	8,056.75	7,852.50	260,022.00	20,652,629,347.50	155,708.00	-60,871.00	2	15

ENDEKS KONTRATLARI
BIST 30 Yakın Vadeli Kontratı


Yılın son gününe yaklaşırken Aralık vadeli sözleşme aşağı yönlü volatil hareketlerin devamı izleniyor. 7.852,50 ile 8.056,75 seviyeleri arasında hareket eden sözleşme %0,79 düşüşle 7.941,75 uzlaşma fiyatından kapanış gerçekleştirdi. Akşam seansında yatay seyir izleyerek uzlaşma fiyatına yakın 7.945 puandan günü tamamladı. Son dönemdeki sert düşüş sonrası 7900 bölgesinde volatil hareketlerle destek bulma çabasını izlediğimiz sözleşmede, yeni yılın ilk haftalarında dengelenmesini bekliyoruz. Vade sonu olması nedeniyle son iki işlem gününde pay ve endeks vadeli sözleşmelerde volatilitenin devamı beklenebilir. Yurtdışı tarafında, Noel tatili sonrası ABD borsaları yükseliş serisinin devamı izleniyor. ABD borsaları yükselişle kapatırken bu sabah vadeli hafif alıcılı seyir izliyor. Asya piyasalarında yeşil ekranlar görülürken, Avrupa borsalarının yükselişle açılması bekleniyor. Aralık vadeli sözleşmenin güne yatay bir başlangıç yapmasını bekliyoruz.

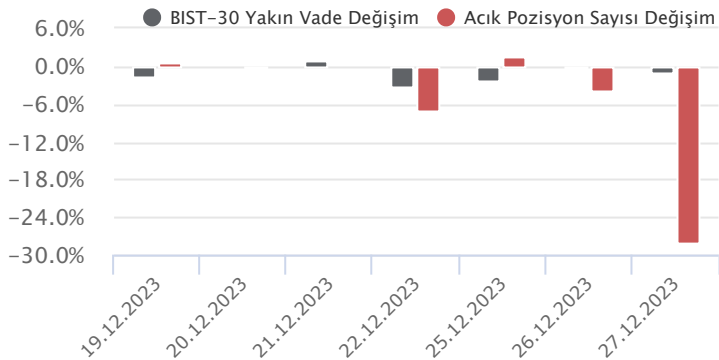
Aralık vadeli sözleşmede gün içi geri çekilmelerde 7,910 ve 7,840 destekleri takip edilebilir. 7,840 altında satışların devamı durumunda 7,795 ve 7,720 seviyeleri gündeme gelebilir. Tepkilerde ise 7,985-8,050 ve 5 günlük hareketli ortalamanın geçtiği 8,120 bölgesi dirençler olarak takip edilebilir. Sözleşmede tepkilerin anlam kazanması için 8,120 seviyesinin yukarı yönde kırılması gerekmekte. Aksi takdirde bölgeye doğru olası ataklar sonrası kar satışları görülebilir.

Endeks - 30 Yakın Vade Aracı Kurum Dağılımı Günlük Değişim

Long			Short		
Kurum	Net Lot	Pay (%)	Kurum	Net Lot	Pay (%)
Bank of America	24.990	50	Teb Yatırım	16.646	34
İş Yatırım	6.750	14	Yapı Kredi Yatırım	14.805	31
HSBC Yatırım	5.814	12	Garanti BBVA	8.825	18
Ak Yatırım	3.119	6	İnfo Yatırım	1.459	3
Meksa Yatırım	1.750	4	Halk Yatırım	1.193	3
Diğer	6.656	14	Diğer	5.651	12

İlk 5 Kurum Satım Ağırlıklı
Endeks - 30 Yakın Vade Aracı Kurum Dağılımı Tüm Vade

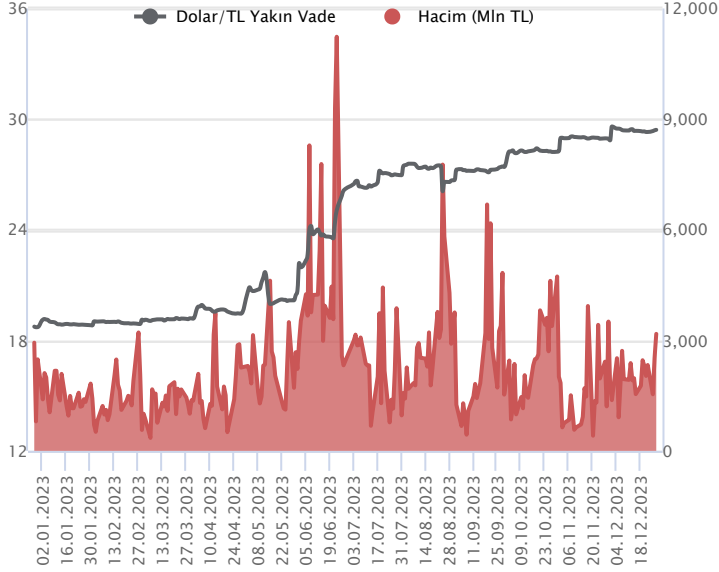
Long			Short		
Kurum	Net Lot	Pay (%)	Kurum	Net Lot	Pay (%)
Yapı Kredi Yatırım	27.337	27	Bank of America	35.773	36
Ziraat Yatırım	16.032	16	Garanti BBVA	22.795	23
Teb Yatırım	11.482	11	HSBC Yatırım	20.225	20
Halk Yatırım	9.729	10	Meksa Yatırım	7.520	8
Deniz Yatırım	8.056	8	QNB Finans Yatırım	3.651	4
Diğer	27.671	28	Diğer	10.003	10

İlk 5 Kurum Satım Ağırlıklı

Fiyat (%) Açık Pozisyon (%) Yorum

Artış	Artış	Yükselişin devamlılığı için sinyal olarak kabul edilebilir.
Artış	Azalış	Yükselişin desteklenmediğini gösterir.
Azalış	Artış	Düşüşlerin devamlılığı için sinyal olarak kabul edilebilir.
Azalış	Azalış	Düşüşlerin desteklenmediğini gösterir.

Sözleşme Kodu	Vade Ayı	Uzlaşma Fiyatı	Önceki Uzlaşma Fiyatı	Değişim	Değişim Puan	Gün İçi Yüksek	Gün İçi Düşük	İşlem Miktarı	İşlem Hacim	Açık Pozisyon	Açık Pozisyon Değişimi	Vadeye Kalan Gün Sayısı	Takasbank Başlangıç Teminatı %
DÖVİZ KONTRATLARI													
F_EURTRY0124	31.01.2024	33.7697	33.4815	0.86 %	0.29	33.7855	33.5612	131	4,415,652	11,980	-11	35	14
F_EURTRY1223	29.12.2023	32.5856	32.3792	0.64 %	0.21	32.5995	32.4400	1,002	32,591,388	17,998	-166	2	14
F_EURUSD0124	31.01.2024	1.1114	1.1048	0.60 %	0.01	1.1122	1.1057	2,044	66,337,023	4,632	1,540	35	4
F_EURUSD1223	29.12.2023	1.1104	1.1029	0.68 %	0.01	1.1109	1.1039	12,636	409,710,128	14,814	-6,380	2	4
F_USDTRY0124	31.01.2024	30.3803	30.3076	0.24 %	0.07	30.4107	30.3088	66,897	2,032,253,162	897,355	42,954	35	14
F_USDTRY1223	29.12.2023	29.4163	29.3999	0.06 %	0.02	29.4321	29.3850	107,904	3,173,408,728	362,844	-79,546	2	14

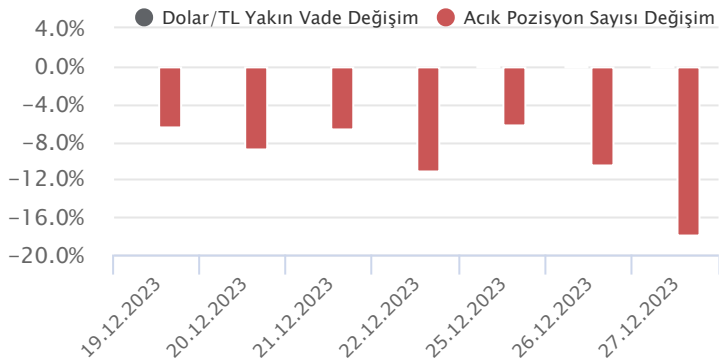
Dolar/TL Yakın Vadeli Kontratı



Aralık vadeli Dolar/TL sözleşmesi dün 29,3850-29,4321 seviyeleri arasında dalgalanarak, günü yüzde 0,06 yükselişle 29,4163 uzlaşma fiyatından kapattı. Küresel piyasalarda, Noel tatili rehabetiyle hacimler düşük ve sakin seyirler görülüyor. Son iki gündür, ABD'de açıklanan verilerin etkisi görülmedi. Dün ABD'de Richmond imalat endeksi aralık ayı verisi ilan edildi. Veri -11 seviyesi olarak açıklanırken, bir önceki ayın verisi -5 olarak gerçekleşmişti. Bugün içinde ABD'de her hafta açıklanan haftalık işsizlik maaşı başvuruları açıklanacak. ABD'de açıklanacak verilerin, küresel piyasaların seyrinde etkili olması beklenmiyor. Uluslararası Kredi Derecelendirme Kuruluşu S&P yapmış olduğu açıklamasında, Fed 2024 yılında faiz indirme planını uygularsa, ABD bankalarının net faiz marjlarının iyileşmesinin mümkün olmadığını belirtti. Yurt içinde, bugün ekonomik güven endeksi takip edilecek. TCMB bu yılın son toplantısını 21 Aralık günü yapmıştı. Toplantının özeti de bugün yayınlanacak. Dolar/TL spot kuru, bu sabah saat 08:30 itibarıyla 29,39'lu seviyelerde bulunuyor. Dolar endeksi 100,80 puan civarında işlem görüyor.

Dolar/TL Yakın Vade Aracı Kurum Dağılımı Günlük Değişim					
Long			Short		
Kurum	Net Lot	Pay (%)	Kurum	Net Lot	Pay (%)
Akbank	25.989	32	Yapı Kredi Yatırım	32.866	41
İş Yatırım	17.591	22	Ak Yatırım	20.262	25
Yapı ve Kredi	11.458	14	Oyak Yatırım	11.061	14
Garanti BBVA	9.954	12	Halk Yatırım	3.404	4
QNB Finans Yatırım	6.905	9	Ünlü Menkul	3.296	4
Diğer	9.176	11	Diğer	10.184	13
İlk 5 Kurum Alım Ağırlıklı					

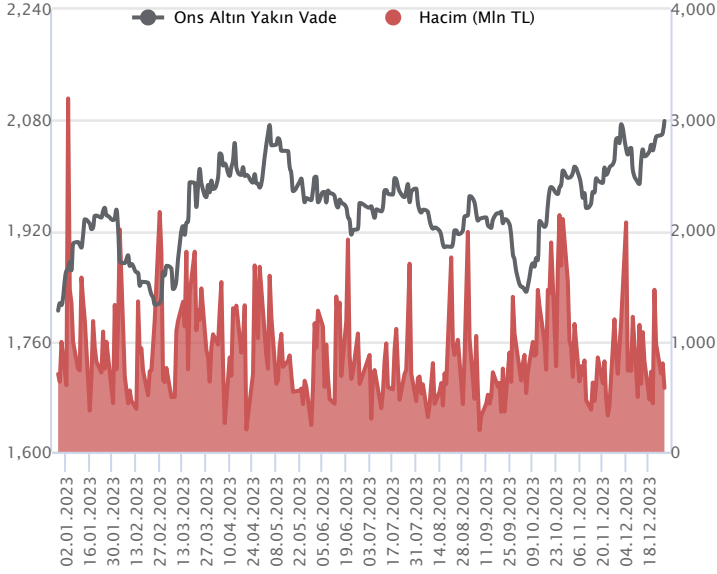
Dolar/TL Yakın Vade Aracı Kurum Dağılımı Tüm Vade					
Long			Short		
Kurum	Net Lot	Pay (%)	Kurum	Net Lot	Pay (%)
Oyak Yatırım	48.890	19	Akbank	122.190	47
Yapı Kredi Yatırım	27.991	11	Bank of America	72.616	28
Ak Yatırım	23.758	9	İş Bankası	33.863	13
Halk Yatırım	19.656	8	Burgan Yatırım	25.600	10
Strateji Menkul	17.638	7	QNB Finans Yatırım	3.779	2
Diğer	118.808	46	Diğer	2.089	1
İlk 5 Kurum Satım Ağırlıklı					



Fiyat (%)	Açık Pozisyon (%)	Yorum
Artış	Artış	Yükselişin devamlılığı için sinyal olarak kabul edilebilir.
Artış	Azalış	Yükselişin desteklenmediğini gösterir.
Azalış	Artış	Düşüşlerin devamlılığı için sinyal olarak kabul edilebilir.
Azalış	Azalış	Düşüşlerin desteklenmediğini gösterir.

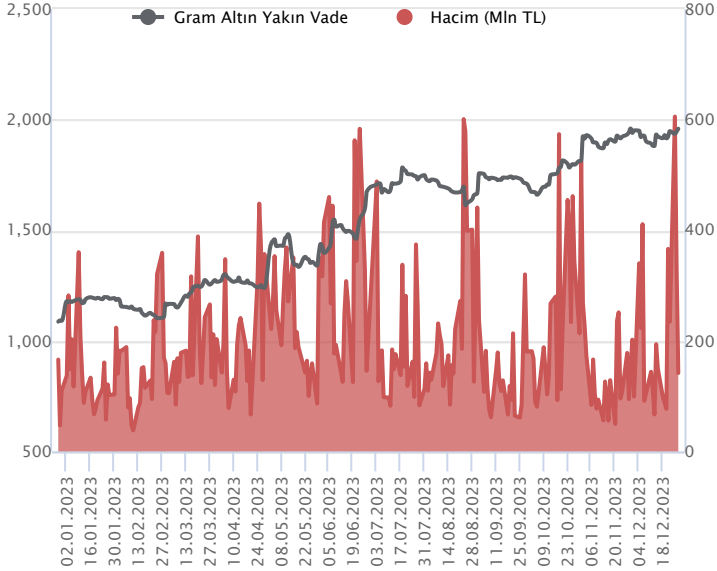
Sözleşme Kodu	Vade Ayı	Uzlaşma Fiyatı	Önceki Uzlaşma Fiyatı	Değişim	Değişim Puan	Gün İçi Yüksek	Gün İçi Düşük	İşlem Miktarı	İşlem Hacim	Açık Pozisyon	Açık Pozisyon Değişimi	Vadeye Kalan Gün Sayısı	Takasbank Başlangıç Teminatı %
ALTIN KONTRATLARI													
F_XAUTRYM0224	29.02.2024	2,111.370	2,089.620	1.04 %	21.75	2,113.010	2,095.000	96,796	203,800,129	824,511	34,752	64	14
F_XAUTRYM1223	29.12.2023	1,958.070	1,945.660	0.64 %	12.41	1,959.000	1,948.190	72,496	141,716,559	475,374	-30,510	2	14
F_XAUUSD0224	29.02.2024	2,095.750	2,084.400	0.54 %	11.35	2,109.150	2,086.900	10,946	670,792,129	26,508	1,826	64	8
F_XAUUSD1223	29.12.2023	2,070.400	2,060.750	0.47 %	9.65	2,084.850	2,062.750	9,536	577,719,939	22,403	-2,147	2	8

ONS ALTIN Yakın Vadeli Kontratı



Aralık vadeli ons altın sözleşmesi dün 2062,75-2084,85\$ arasında dalgalanarak, günü yüzde 0,47 yükselişle 2070,40\$ uzlaşma fiyatından kapattı. Spot piyasada saat 08:30 itibariyle ons altın 2086\$ seviyesinde bulunuyor. Altın fiyatlarındaki yükseliş sebebiyle bugün içinde stratejimizi güncelliyoruz. Bugünkü yeni stratejimiz 2074-2092\$ arasını nötr olarak değerlendiriyoruz. Sözleşme için 2092\$ direnç noktası olarak bulunuyor. Bu direnç üzerinde kapanışların devamında 2071\$ stop seviyesi belirlenerek 2133\$ seviyesi değerlendirilebilir. Geri çekilmelerde 2074\$ seviyesi destek konumunda izleniyor. Bu destek altı kapanışlarda 2094\$ stop seviyesi eklenerek 2032\$ seviyesi hedeflenebilir. Noel tatili dönüşü, küresel piyasalarda hacim düşük seyrediyor. Açıklanan verilerin etkisi hissedilmiyor. Bugün içinde ABD'de açıklanacak veriler var ancak varlık fiyatlarını etkilemesi beklenmiyor. Bugün için ABD'de haftalık işsizlik maaşı başvuruları ve bekleyen konut satışları takip edeceğiz. Sözleşmede olası oynaklığa karşı yatırımcıların aktif bir kar al/zarar durdur seviyesi belirleyerek hareket etmeleri daha sağlıklı olabilir.

GRAM ALTIN Yakın Vadeli Kontratı

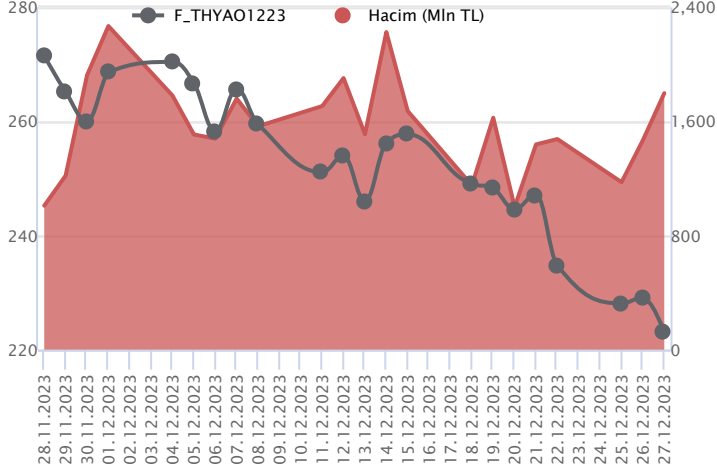


Aralık vadeli gram altın sözleşmesi dün 1948,19-1959,00 TL arasında dalgalanarak, günü yüzde 0,64 yükselişle 1958,07 TL uzlaşma fiyatından tamamladı. Spot piyasada saat 08:30 itibariyle gram altın 1972 TL, ons altın 2086\$ ve Dolar/TL kuru 29,39'lu seviyelerde işlem görüyor. Bugün için Türkiye'de ekonomik güven endeksi verisi açıklanacak. TCMB'nin 21 Aralık faiz kararı toplantısının özeti de bugün yayınlanacak. ABD'de ise haftalık işsizlik maaşı başvuruları ve bekleyen konut satışları takip edilecek. Verilerin, içeride ve dışarıda fiyatlamalar üzerinde etkili olması beklenmiyor. Sözleşmede olası oynaklığa karşı yatırımcıların aktif bir kar al/zarar durdur seviyesi belirleyerek hareket etmeleri daha sağlıklı olabilir.

Sözleşme	Vade Ayı	Son Uzlaşma	Önceki Uzlaşma	Değişim %	Günün Düşüğü	Günün Yüksekliği	İşlem Adedi	İşlem Hacmi
PAY VADELİ SÖZLEŞMELERİNDE EN FAZLA İŞLEM GÖRENLER								
F_THYAO1223	29.12.2023	222.750	228.990	-2.7 %	222.320	230.450	79,077	1,798,247,023
F_AKBNK1223	29.12.2023	36.100	37.910	-4.8 %	35.970	38.190	444,909	1,625,945,419
F_YKBNK1223	29.12.2023	19.280	20.060	-3.9 %	19.120	20.140	733,020	1,427,402,585

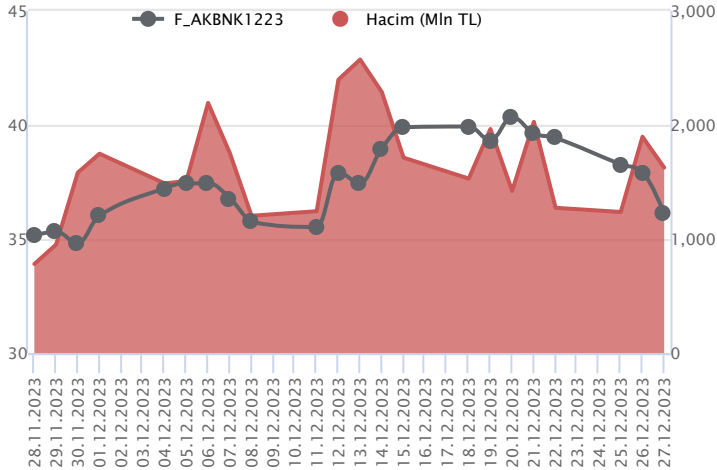
Pay vadeli sözleşmeleri, düşük teminatlarla yüksek tutarlı pozisyonlar almayı mümkün kılar. Pay vadeli sözleşmeleri ile ilgili daha detaylı bilgi almak için Marbaş Menkul Değerler A.Ş. ile iletişime geçebilirsiniz.

F_THYAO1223 Vadeli Kontratı



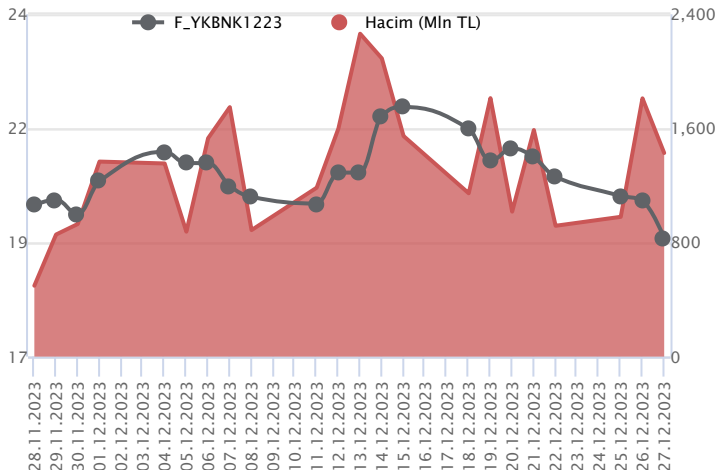
Yılın son haftası olması nedeniyle düşük likidite kaydedilirken, Aralık vadeli THYAO sözleşmesi 222,32 TL – 230,45 TL seviyeleri arasında dalgalanarak 222,75 TL uzlaşma fiyatından %2,7'lik kayıpla günü tamamladı. Geniş bantta fiyatlamının yaşandığı sözleşmede kayıpların derinleştiği görülürken, geri çekilmenin devamında 220,40 TL ve 218,26 TL takip edilecek destek seviyeleridir. Tepki alımlarının etkili olması halinde ise ilk etapta 225,40 TL üzeri saatlik kapanışlar önemli olacaktır. Bu koşulun sağlanması halinde 227,31 TL ve 230,45 TL ara direnç seviyesi konumunda bulunmaktadır. Yüksek volatilitte sebebiyle alınacak pozisyonlarda temkinli olunması aktif bir stop-loss stratejisine bağlı kalınması faydalı olacaktır.

F_AKBNK1223 Vadeli Kontratı



Bankacılık endeksinde kayıpların %2'i aştığı görülürken, Aralık vadeli AKBNK sözleşmesi 35,97 TL ve 38,19 TL seviyeleri arasında dalgalanarak günü 37,91 TL uzlaşma fiyatından %4,8'lik kayıpla tamamladı. Kısa vadeli ortalamaların altına fiyatlamının sarktığı sözleşmede satış baskısının artış kaydettiği görülmektedir. Satıcı seyirin devam etmesi ile 36,00 TL altında 35,43 TL ve 35,15 TL seviyeleri öne çıkan destek noktalarıdır. Son beş işlem günü negatif seyrin yaşandığı sözleşmede tepki alımlarının etkili olması halinde kısa vadede 36,80 TL seviyesi üzeri kapanışlara ihtiyaç olduğu görüşündeyiz. 36,80 TL direncinin üzerinde kalıcılığın sağlanması durumunda 22 günlük ortalamanın yer aldığı 37,10 TL ve 37,60 TL seviyeleri gündeme gelecek diğer direnç seviyeleridir. Sektörde yaşanan yüksek volatilitte sebebiyle alınacak pozisyonlarda temkinli olunması aktif bir stop-loss stratejisine bağlı kalınması faydalı olacaktır.

F_YKBNK1223 Vadeli Kontratı



Bankacılık endeksinde kayıpların derinleştiği görülürken, Aralık vadeli YKBNK sözleşmesi 19,12 TL ve 20,14 TL seviyeleri arasında dalgalanarak 19,28 TL uzlaşma fiyatından %3,9'luk kayıpla günü tamamladı. Düşük likiditenin ön plana çıktığı atmosferde 50 günlük ortalamanın yer aldığı 19,30 TL seviyesi kritik öneme sahip bulunmaktadır. Bu bölge altında sözleşmede kayıpların derinleşeceği görüşündeyiz. Zayıf görünümün devamında 19,00 TL ve 18,82 TL seviyeleri gündeme gelecek desteklerdir. Tepki alımlarının yaşanması durumunda ise 19,64 TL ve 19,88 TL seviyeleri izlenebilir. 20,00 TL üzerinde saatlik kapanış sağlanmadığı sürece yükselişleri tepki yükselişi olarak değerlendiriyoruz.

Dayanak Varlıkların Teknik Gösterge Görünümleri
20 Gün Ortalama/Fiyat Kesişmesi (YUKARI)

EREGL

Güç Göstergeleri Olumlu

RSI ve Momentum göstergelerine göre olumlu olanlar

50 Gün Ortalama/Fiyat Kesişmesi (YUKARI)

ISCTR

MACD

ASELS

GÜÇLÜ SAT

20/50 Gün Ortalama Kesişmesi (YUKARI)

Bu şartları sağlayan dayanak varlık bulunmamaktadır.

Para Girişi Olan Dayanak Varlıklar

	Kapanış	İşlem Hacmi (Mln TL)
SISE	46.84	2,005.03782
KONTR	193.50	1,510.78854
TAVHL	103.10	324.49975

Yüksek Hacimliler

	İşlem Hacmi (Mln TL)
XU030	48,885.07
XSD25	35,929.42
X10XB	22,446.71
XLBNK	13,749.02
THYAO	5,879.10

20 Gün Ortalama/Fiyat Kesişmesi (AŞAĞI)

 AKBNK
 TTKOM

Güç Göstergeleri Zayıf

 TKFEN
 KOZAA
 PETKM
 KONTR
 KARSN

RSI ve Momentum göstergelerine göre zayıf olanlar

50 Gün Ortalama/Fiyat Kesişmesi (AŞAĞI)

ENKAI

Göstergeleri Dipte Olanlar

 ISGYO
 SKBNK
 ASELS
 TSKB
 THYAO

CCI, RSI, Stochastics, Williams' %R , MFI ve DX göstergelerinin ortalaması en düşük olanlar

20/50 Gün Ortalama Kesişmesi (AŞAĞI)

KCHOL

Para Çıkışı Olan Dayanak Varlıklar

	Kapanış	İşlem Hacmi (Mln TL)
ISGYO	15.75	572.66

Dayanak Varlıkların Teknik Gösterge Konumları

Kod	5 Günlük H.O	10 Günlük H.O	20 Günlük H.O	50 Günlük H.O	RSI	StochS	MACD	CCI
AEFES	SATIM	ALIM	ALIM	ALIM	SATIM	ALIM	ALIM	SATIM
AKBNK	SATIM	SATIM	SATIM	ALIM	SATIM	ALIM	SATIM	SATIM
AKSEN	SATIM	SATIM	SATIM	SATIM	ALIM	ALIM	SATIM	SATIM
ALARK	SATIM	SATIM	SATIM	SATIM	ALIM	ALIM	SATIM	ALIM
ARCLK	SATIM	SATIM	SATIM	SATIM	SATIM	ALIM	ALIM	SATIM
ASELS	SATIM	SATIM	SATIM	SATIM	SATIM	ALIM	SATIM	SATIM
ASTOR	SATIM	SATIM	SATIM	SATIM	ALIM	SATIM	SATIM	ALIM
BIMAS	ALIM	SATIM	SATIM	ALIM	ALIM	ALIM	SATIM	ALIM
CNH/TRY	ALIM	ALIM	ALIM	ALIM	ALIM	ALIM	SATIM	ALIM
DOHOL	SATIM	SATIM	SATIM	SATIM	ALIM	ALIM	SATIM	ALIM
ECILC	SATIM	SATIM	SATIM	SATIM	ALIM	SATIM	SATIM	ALIM
EKGYO	SATIM	SATIM	SATIM	SATIM	SATIM	ALIM	SATIM	SATIM
ENJSA	ALIM	SATIM	SATIM	SATIM	ALIM	SATIM	SATIM	ALIM
ENKAI	SATIM	SATIM	SATIM	SATIM	SATIM	ALIM	SATIM	SATIM
EREGL	SATIM	SATIM	ALIM	ALIM	SATIM	ALIM	ALIM	SATIM
EUR/TRY	ALIM	ALIM	ALIM	ALIM	ALIM	ALIM	ALIM	ALIM
EUR/USD	ALIM	ALIM	ALIM	ALIM	ALIM	SATIM	ALIM	ALIM
FROTO	SATIM	SATIM	SATIM	SATIM	SATIM	SATIM	SATIM	ALIM
GARAN	SATIM	SATIM	SATIM	ALIM	SATIM	ALIM	SATIM	SATIM
GBP/USD	ALIM	ALIM	ALIM	ALIM	ALIM	SATIM	ALIM	ALIM
GUBRF	SATIM	SATIM	SATIM	SATIM	SATIM	SATIM	SATIM	ALIM
HALKB	SATIM	SATIM	SATIM	SATIM	SATIM	SATIM	SATIM	ALIM
HEKTS	SATIM	SATIM	SATIM	SATIM	SATIM	SATIM	SATIM	SATIM
ISCTR	SATIM	SATIM	SATIM	ALIM	SATIM	ALIM	SATIM	SATIM
ISGYO	SATIM	SATIM	SATIM	SATIM	SATIM	ALIM	SATIM	SATIM
KARSN	SATIM	SATIM	SATIM	SATIM	SATIM	ALIM	SATIM	SATIM
KCHOL	SATIM	SATIM	SATIM	SATIM	SATIM	ALIM	SATIM	SATIM
KONTR	SATIM	SATIM	SATIM	SATIM	ALIM	SATIM	SATIM	ALIM
KOZAA	SATIM	SATIM	SATIM	SATIM	ALIM	SATIM	SATIM	ALIM
KOZAL	SATIM	SATIM	SATIM	SATIM	ALIM	ALIM	SATIM	SATIM
KRDMD	ALIM	ALIM	SATIM	SATIM	ALIM	SATIM	ALIM	ALIM
MGROS	SATIM	SATIM	SATIM	SATIM	SATIM	ALIM	SATIM	SATIM
ODAS	SATIM	SATIM	SATIM	SATIM	ALIM	SATIM	SATIM	ALIM
OYAKC	SATIM	SATIM	SATIM	SATIM	SATIM	ALIM	ALIM	SATIM
PETKM	SATIM	SATIM	SATIM	SATIM	SATIM	ALIM	SATIM	SATIM
PGSUS	SATIM	SATIM	SATIM	SATIM	SATIM	ALIM	SATIM	SATIM
RUB/TRY	ALIM	ALIM	ALIM	ALIM	ALIM	SATIM	SATIM	ALIM
SAHOL	SATIM	SATIM	SATIM	ALIM	SATIM	ALIM	SATIM	SATIM
SASA	SATIM	SATIM	SATIM	SATIM	SATIM	SATIM	SATIM	SATIM
SISE	ALIM	ALIM	SATIM	SATIM	ALIM	SATIM	SATIM	ALIM
SKBNK	SATIM	SATIM	SATIM	SATIM	SATIM	SATIM	SATIM	SATIM
SOKM	ALIM	SATIM	SATIM	SATIM	ALIM	SATIM	SATIM	ALIM
TAVHL	SATIM	SATIM	SATIM	SATIM	SATIM	ALIM	SATIM	SATIM
TCELL	SATIM	SATIM	SATIM	SATIM	ALIM	ALIM	SATIM	SATIM
THYAO	SATIM	SATIM	SATIM	SATIM	SATIM	ALIM	SATIM	SATIM
TKFEN	SATIM	SATIM	SATIM	SATIM	SATIM	SATIM	SATIM	ALIM
TOASO	SATIM	SATIM	SATIM	SATIM	ALIM	SATIM	SATIM	ALIM
TSKB	SATIM	SATIM	SATIM	SATIM	SATIM	ALIM	SATIM	SATIM
TTKOM	SATIM	SATIM	SATIM	ALIM	SATIM	ALIM	SATIM	SATIM
TUPRS	ALIM	SATIM	SATIM	SATIM	ALIM	SATIM	SATIM	ALIM
USD/TRY	ALIM	ALIM	ALIM	ALIM	ALIM	ALIM	ALIM	ALIM
VAKBN	SATIM	SATIM	SATIM	SATIM	SATIM	SATIM	SATIM	SATIM
VESTL	SATIM	SATIM	SATIM	SATIM	SATIM	ALIM	SATIM	SATIM
X10XB	SATIM	SATIM	SATIM	SATIM	SATIM	ALIM	SATIM	ALIM
XAU/TRY	ALIM	ALIM	ALIM	ALIM	ALIM	ALIM	ALIM	SATIM
XAU/USD	ALIM	ALIM	ALIM	ALIM	ALIM	SATIM	ALIM	ALIM
XLBNK	SATIM	SATIM	SATIM	SATIM	SATIM	ALIM	SATIM	SATIM
XSD25	SATIM	SATIM	SATIM	SATIM	SATIM	ALIM	SATIM	SATIM
XU030	SATIM	SATIM	SATIM	SATIM	SATIM	ALIM	SATIM	SATIM
YKBNK	SATIM	SATIM	SATIM	ALIM	SATIM	ALIM	SATIM	SATIM

ViOP Bülten

Kod	Destek 3	Destek 2	Destek 1	Kapanış	Pivot	Direnç 1	Direnç 2	Direnç 3
DESTEKLER				DİRENÇLER				
F_AEFES0124	122.23	124.36	127.93	131.49	130.06	133.63	135.76	139.33
F_AEFES1223	119.77	122.12	124.89	127.67	127.24	130.01	132.36	135.13
F_AKBNK0124	34.37	35.74	36.53	37.32	37.90	38.69	40.06	40.85
F_AKBNK1223	33.12	34.54	35.34	36.13	36.76	37.56	38.98	39.78
F_AKSEN0124	27.61	28.31	29.08	29.86	29.78	30.55	31.25	32.02
F_AKSEN1223	27.03	27.72	28.35	28.98	29.04	29.67	30.36	30.99
F_ALARK0124	82.88	85.04	87.85	90.66	90.01	92.82	94.98	97.79
F_ALARK1223	81.23	83.29	85.31	87.33	87.37	89.39	91.45	93.47
F_ARCLK0124	121.69	123.75	125.59	127.44	127.65	129.49	131.55	133.39
F_ARCLK1223	119.82	121.40	123.08	124.75	124.66	126.34	127.92	129.60
F_ASELS0124	42.41	43.33	43.87	44.41	44.79	45.33	46.25	46.79
F_ASELS1223	40.83	41.81	42.54	43.26	43.52	44.25	45.23	45.96
F_ASTOR0124	83.69	85.94	88.29	90.65	90.54	92.89	95.14	97.49
F_ASTOR1223	80.75	83.08	85.90	88.72	88.23	91.05	93.38	96.20
F_BIMAS0124	296.76	302.43	308.82	315.21	314.49	320.88	326.55	332.94
F_BIMAS1223	290.84	295.46	301.66	307.86	306.28	312.48	317.10	323.30
F_CNHTRY1223	4.11	4.11	4.11	4.11	4.11	4.11	4.11	4.11
F_DOHOL0124	10.44	10.66	10.90	11.15	11.12	11.36	11.58	11.82
F_DOHOL1223	10.13	10.34	10.56	10.79	10.77	10.99	11.20	11.42
F_ECILC0124	40.70	41.35	41.86	42.37	42.51	43.02	43.67	44.18
F_ECILC1223	40.17	40.63	40.99	41.36	41.45	41.81	42.27	42.63
F_EKGYO0124	6.75	6.86	6.96	7.05	7.07	7.17	7.28	7.38
F_EKGYO1223	6.53	6.65	6.72	6.79	6.84	6.91	7.03	7.10
F_ENJSA0124	41.34	43.15	44.89	46.64	46.70	48.44	50.25	51.99
F_ENJSA1223	42.95	43.47	44.28	45.09	44.80	45.61	46.13	46.94
F_ENKAI0124	32.25	33.01	33.68	34.36	34.44	35.11	35.87	36.54
F_ENKAI1223	32.16	32.80	33.32	33.84	33.96	34.48	35.12	35.64
F_EREGL0124	40.26	40.89	41.70	42.52	42.33	43.14	43.77	44.58
F_EREGL1223	38.98	39.59	40.42	41.25	41.03	41.86	42.47	43.30
F_EURTRY0124	33.41	33.49	33.63	33.78	33.71	33.86	33.93	34.08
F_EURTRY1223	32.33	32.39	32.49	32.60	32.55	32.65	32.71	32.81
F_EURUSD0124	1.10	1.10	1.11	1.11	1.11	1.11	1.12	1.12
F_EURUSD1223	1.10	1.10	1.11	1.11	1.11	1.11	1.12	1.12
F_FROTO0124	741.49	748.66	754.92	761.19	762.09	768.35	775.52	781.78
F_FROTO1223	715.59	723.15	731.52	739.88	739.08	747.45	755.01	763.38
F_GARAN0124	55.81	56.53	57.15	57.77	57.87	58.49	59.21	59.83
F_GARAN1223	53.48	54.39	55.17	55.95	56.08	56.86	57.77	58.55
F_GBPUSD0124	1.27	1.27	1.27	1.28	1.28	1.28	1.28	1.28
F_GBPUSD1223	1.27	1.27	1.27	1.28	1.28	1.28	1.28	1.28
F_GUBRF0124	162.67	162.67	162.67	162.67	162.67	162.67	162.67	162.67
F_GUBRF1223	156.82	156.82	156.82	156.82	156.82	156.82	156.82	156.82
F_HALKB0124	11.27	11.51	11.78	12.06	12.02	12.29	12.53	12.80
F_HALKB1223	10.93	11.15	11.43	11.71	11.65	11.93	12.15	12.43
F_HEKTS0124	18.65	19.19	19.88	20.56	20.42	21.11	21.65	22.34
F_HEKTS1223	18.96	19.39	19.83	20.26	20.26	20.70	21.13	21.57
F_ISCTR0124	21.35	21.85	22.55	23.26	23.05	23.75	24.25	24.95
F_ISCTR1223	20.62	21.12	21.79	22.46	22.29	22.96	23.46	24.13
F_ISGYO0124	16.02	16.20	16.29	16.38	16.47	16.56	16.74	16.83
F_ISGYO1223	14.86	15.36	15.61	15.86	16.11	16.36	16.86	17.11
F_KARSN0124	7.91	8.08	8.21	8.33	8.38	8.51	8.68	8.81
F_KARSN1223	7.65	7.83	7.95	8.08	8.13	8.25	8.43	8.55
F_KCHOL0124	133.97	136.97	138.99	141.00	141.99	144.01	147.01	149.03
F_KCHOL1223	113.49	119.05	127.77	136.49	133.33	142.05	147.61	156.33
F_KONTR0124	169.05	179.60	190.40	201.20	200.95	211.75	222.30	233.10
F_KONTR1223	165.28	175.02	184.92	194.81	194.66	204.56	214.30	224.20
F_KOZAA0124	38.12	39.00	40.48	41.96	41.36	42.84	43.72	45.20
F_KOZAA1223	36.78	37.70	39.16	40.63	40.08	41.54	42.46	43.92
F_KOZAL0124	18.73	19.03	19.47	19.91	19.77	20.21	20.51	20.95
F_KOZAL1223	17.99	18.34	18.85	19.37	19.20	19.71	20.06	20.57
F_KRDMD0124	21.82	22.37	23.13	23.88	23.68	24.44	24.99	25.75
F_KRDMD1223	20.95	21.54	22.36	23.17	22.95	23.77	24.36	25.18
F_MGROS0124	329.14	334.17	336.88	339.59	341.91	344.62	349.65	352.36
F_MGROS1223	318.40	323.55	326.46	329.38	331.61	334.52	339.67	342.58
F_ODAS0124	7.58	7.72	7.90	8.07	8.04	8.22	8.36	8.54
F_ODAS1223	7.32	7.47	7.66	7.85	7.81	8.00	8.15	8.34
F_OYAKC0124	49.71	51.36	53.30	55.24	54.95	56.89	58.54	60.48

ViOP Bülten

Kod	Destek 3	Destek 2	Destek 1	Kapanış	Pivot	Direnç 1	Direnç 2	Direnç 3
DESTEKLER				DİRENÇLER				
F_OYAKC1223	50.51	51.58	52.84	54.09	53.91	55.17	56.24	57.50
F_PETKM0124	16.83	17.15	17.42	17.68	17.74	18.01	18.33	18.60
F_PETKM1223	16.38	16.67	16.92	17.17	17.21	17.46	17.75	18.00
F_PGSUS0124	650.21	656.16	661.70	667.25	667.65	673.19	679.14	684.68
F_PGSUS1223	626.66	633.31	639.15	645.00	645.80	651.64	658.29	664.13
F_RUBTRY1223	0.25	0.28	0.29	0.30	0.31	0.32	0.35	0.36
F_SAHOL0124	57.79	59.63	61.23	62.84	63.07	64.67	66.51	68.11
F_SAHOL1223	56.31	57.95	59.55	61.15	61.19	62.79	64.43	66.03
F_SASA0124	34.57	36.03	36.84	37.64	38.30	39.11	40.57	41.38
F_SASA1223	34.09	35.36	36.05	36.75	37.32	38.01	39.28	39.97
F_SISE0124	44.05	45.28	46.87	48.47	48.10	49.69	50.92	52.51
F_SISE1223	43.04	44.18	45.59	47.00	46.73	48.14	49.28	50.69
F_SKBNK0124	4.83	4.83	4.83	4.83	4.83	4.83	4.83	4.83
F_SKBNK1223	4.65	4.65	4.65	4.65	4.65	4.65	4.65	4.65
F_SOKM0124	52.57	53.33	54.47	55.60	55.23	56.37	57.13	58.27
F_SOKM1223	50.64	51.49	52.59	53.70	53.44	54.54	55.39	56.49
F_TAVHL0124	101.59	103.60	105.30	107.00	107.31	109.01	111.02	112.72
F_TAVHL1223	97.63	99.79	101.49	103.20	103.65	105.35	107.51	109.21
F_TCELL0124	52.86	53.58	54.78	55.98	55.50	56.70	57.42	58.62
F_TCELL1223	51.05	51.78	52.98	54.18	53.71	54.91	55.64	56.84
F_THYAO0124	219.80	224.81	227.66	230.50	232.67	235.52	240.53	243.38
F_THYAO1223	212.02	217.17	220.15	223.13	225.30	228.28	233.43	236.41
F_TKFEN0124	32.39	33.39	34.59	35.78	35.59	36.79	37.79	38.99
F_TKFEN1223	31.22	32.22	33.52	34.83	34.52	35.82	36.82	38.12
F_TOASO0124	209.63	212.82	215.63	218.45	218.82	221.63	224.82	227.63
F_TOASO1223	199.39	203.09	207.60	212.11	211.30	215.81	219.51	224.02
F_TSKB0124	5.79	5.96	6.20	6.44	6.37	6.61	6.78	7.02
F_TSKB1223	5.65	5.82	6.00	6.17	6.17	6.35	6.52	6.70
F_TTKOM0124	22.66	23.48	23.95	24.41	24.77	25.24	26.06	26.53
F_TTKOM1223	21.85	22.68	23.15	23.62	23.98	24.45	25.28	25.75
F_TUPRS0124	140.66	143.21	147.21	151.22	149.76	153.76	156.31	160.31
F_TUPRS1223	136.82	139.25	143.18	147.10	145.61	149.54	151.97	155.90
F_USDTRY0124	30.22	30.27	30.33	30.39	30.37	30.43	30.47	30.53
F_USDTRY1223	29.34	29.36	29.39	29.42	29.41	29.44	29.46	29.48
F_VAKBN0124	11.83	12.09	12.39	12.70	12.65	12.95	13.21	13.51
F_VAKBN1223	11.52	11.77	12.03	12.30	12.28	12.54	12.79	13.05
F_VESTL0124	41.08	42.06	43.44	44.82	44.42	45.80	46.78	48.16
F_VESTL1223	40.28	41.16	42.30	43.45	43.18	44.32	45.20	46.34
F_X10XB0224	10,263.67	10,321.83	10,438.17	10,554.50	10,496.33	10,612.67	10,670.83	10,787.17
F_X10XB1223	9,666.75	9,732.25	9,765.00	9,797.75	9,830.50	9,863.25	9,928.75	9,961.50
F_XAUTRYM0224	2,080.67	2,087.84	2,098.68	2,109.53	2,105.85	2,116.69	2,123.86	2,134.70
F_XAUTRYM1223	1,940.93	1,944.56	1,951.74	1,958.92	1,955.37	1,962.55	1,966.18	1,973.36
F_XAUUSD0224	2,068.63	2,077.77	2,090.88	2,104.00	2,100.02	2,113.13	2,122.27	2,135.38
F_XAUUSD1223	2,043.92	2,053.33	2,066.02	2,078.70	2,075.43	2,088.12	2,097.53	2,110.22
F_XLBNK0224	7,594.00	7,727.00	7,850.00	7,973.00	7,983.00	8,106.00	8,239.00	8,362.00
F_XLBNK1223	7,020.67	7,207.08	7,310.67	7,414.25	7,497.08	7,600.67	7,787.08	7,890.67
F_XSD251223	10,018.00	10,018.00	10,018.00	10,018.00	10,018.00	10,018.00	10,018.00	10,018.00
F_XU0300224	8,077.58	8,193.67	8,296.58	8,399.50	8,412.67	8,515.58	8,631.67	8,734.58
F_XU0301223	7,645.17	7,748.83	7,849.42	7,950.00	7,953.08	8,053.67	8,157.33	8,257.92
F_YKBNK0124	18.41	19.08	19.52	19.96	20.19	20.63	21.30	21.74
F_YKBNK1223	17.88	18.50	18.90	19.30	19.52	19.92	20.54	20.94

VİOP Bülten

Genel Müdürlük

Esentepe Mh. Ecza Sk. Safter Han İş Merkezi No:6 Şişli/İstanbul – (0212) 286 30 00

Erenköy

Bağdat Caddesi Beyaz Apt. No: 339 D:5 Erenköy – (0216) 301 10 45

Nişantaşı

Vali Konağı Cad. No.77 Polat Apt. Kat.3 D.3 Nişantaşı/Şişli – (0212) 241 15 75

Ankara

Tunalı Hilmi Cad. 60/12 Kavaklıdere – (0312) 426 16 61

Malatya

Sancaktar Mah. Aslantepeler Cad. Canbaylar Plaza No. 93/9 Battalgazi – (0422) 377 90 00

Beylikdüzü

Hayrettin Paşa Mah. 1993 Sokak No:22 Ferah Residence Daire A1 Esenyurt – (0212) 270 26 43

Levent

Nispetiye Mah. Aydar Cad Metro İş Merkezi No. 10 İç Kapı No: 1 Beşiktaş – (0212) 286 30 00

Suadiye

Suadiye Mah. Öncü Sokak Büyük Hanlı Konutları B1 Blok K:8 D:22 Kadıköy – (0216) 350 01 43

Bursa

Çekirge Mah. Çekirge Cad. Gökçen Apt. Blok 97/1 C Osmangazi – (0224) 233 43 37

Niğde

Aşağı Kayabaşı Mah. Dr. Sami Yağız Cad. Kültür Plaza No:32 Kat:1/4 Niğde – (0388) 214 19 35

**YASAL UYARI**

Bu rapor, bir veya daha fazla sermaye piyasası aracı veya bunları ihraç eden ortaklıklar ve kuruluşlar ile piyasa eğilimleri hakkında, belirli bir kişiye veya mali durumları, risk ve getiri tercihleri benzer nitelikteki bir gruba yönelik olmamak kaydıyla, Marbaş Menkul Değerler A.Ş. müşterilerine ve/veya dağıtım kanallarına yönelik olarak Marbaş Menkul Değerler A.Ş.'nin anlaşmalı olduğu dışarıdan hizmet sağlayıcı kuruluş tarafından hazırlanmıştır. Burada yer alan yatırım bilgi, yorum ve tavsiyeleri yatırım danışmanlığı kapsamında değildir. Yatırım danışmanlığı hizmeti, yetkili kuruluşlar tarafından kişilerin risk ve getiri tercihleri dikkate alınarak kişiye özel sunulmaktadır. Burada yer alan yorum ve tavsiyeler ise genel niteliktedir. Bu tavsiyeler mali durumunuz ile risk ve getiri tercihlerinize uygun olmayabilir. Bu nedenle, sadece burada yer alan bilgilere dayanarak yatırım kararı verilmesi beklentilerinize uygun sonuçlar doğurmayabilir. Bu rapor ve yorumlardaki yazılar, bilgiler ve grafikler, ulaşılabilen ilk kaynaklardan iyi niyetle ve doğruluğu, geçerliliği, etkinliği velhasıl her ne şekil, suret ve nam altında olursa olsun herhangi bir karara dayanak oluşturması hususunda herhangi bir teminat, garanti oluşturmadan, yalnızca bilgi edinilmesi amacıyla derlenmiştir. İş bu raporlardaki yorumlardan; eksik bilgi ve/veya güncellenme gibi konularda ortaya çıkabilecek zararlardan Marbaş Menkul Değerler A.Ş. ve çalışanları sorumlu değildir. Marbaş Menkul Değerler A.Ş. her an, hiçbir şekil ve surette ön ihbara ve/veya ihtara gerek kalmaksızın söz konusu bilgileri, tavsiyeleri değiştirebilir ve/veya ortadan kaldırabilir. Genel anlamda bilgi vermek amacıyla hazırlanmış olan iş bu rapor ve yorumlar, kapsamı bilgiler, tavsiyeler hiçbir şekil ve surette Marbaş Menkul Değerler A.Ş.'nin herhangi bir taahhüdünü tazammum etmediğinden, bu bilgilere istinaden her türlü özel ve/veya tüzel kişiler tarafından alınacak kararlar, varılacak sonuçlar, gerçekleştirilecek işlemler ve oluşabilecek her türlü riskler bizatihi bu kişilere ait ve raci olacaktır. Hiçbir şekil ve surette ve her ne nam altında olursa olsun, her türlü gerçek ve/veya tüzel kişinin, gerek doğrudan gerek dolayısı ile ve bu sebeplerle uğrayabileceği her türlü doğrudan ve/veya dolayısıyla oluşacak maddi ve manevi zarar, kar mahrumiyeti, velhasıl her ne nam altında olursa olsun uğrayabileceği zararlardan hiçbir şekil ve surette Marbaş Menkul Değerler A.Ş. ve çalışanları sorumlu tutulamayacak ve hiçbir şekil ve surette her ne nam altında olursa olsun Marbaş Yatırım Menkul Değerler A.Ş. çalışanlarından talepte bulunulmayacaktır.