

## Piyasa Gündemi

Küresel piyasalar için gelecek hafta ABD Başkanlık seçimi ve Fed'in faiz kararı gündemde olacak. Bu nedenle bu iki başlıkla ilgili beklentiler, bu hafta içinde piyasalar üzerinde etkisini sürdürebilir. Bu hafta ABD'de veri takvimi açısından da yoğun bir hafta olacak. Hafta içerisinde büyüme(GSYİH), Fed'in yakından izlediği çekirdek kişisel tüketim harcamaları endeksi ve istihdam verileri takip edilecek. Veri bazlı hareketler görülebilir. ABD'de bilanço sezonu da devam ediyor. Bu haftada beklenen bilançolar var ve hisse/sector bazlı ayrışmalara neden olabilir. Bugün ABD'de Dallas Fed imalat endeksi açıklanacak. Jeopolitik gelişmelerde yakından izleniyor. Yurt içinde; Cumhurbaşkanı Recep Tayyip Erdoğan yapmış olduğu açıklamasında, BRICS'in yükselen ekonomilerin bir arada olduğu büyük bir platform olduğunu ve BRICS ile ilişkileri geliştirmek istediklerini belirtti. Hazine ve Maliye Bakanı Mehmet Şimşek değerlendirdiklerini belirtti. Bakan, 2026 yılının sonunda enflasyonun tek hanelere düşmesini öngördüklerini, enflasyonun, uyguladıkları programa yanıt verdiğini söyledi. TCMB Başkanı Fatih Karahan, ABD'de gerçekleştirdiği "Türkiye'de Enflasyon Görünümü" başlıklı sunumunda, dezenflasyon sürecinin doğru yolda ilerlediğini belirtti. Yarın 29 Ekim Cumhuriyet Bayramı sebebiyle bugün yurt içi piyasalar yarım gün işleme açık, yarın ise kapalı olacak.

## Açıklanacak Önemli Ekonomik Veriler

- 17:00 ABD Dallas Fed İmalat Endeksi Önem:Yüksek

## BIST-100 Strateji

Kapanışa doğru etkili olan alımlarla gün içi kayıplarını geri alan BIST-100 Endeksi cuma gününü %0,40 oranında bir yükselişle 8.908 puandan tamamladı. İsrail'in İran'a yönelik düzenlediği saldırı sonrasında yüksek seyredebilecek olası oynaklığa karşı dikkatli olunmalıdır. Bugün yarım gün işlem göreceğ olan ve 29 Ekim Salı günü Cumhuriyet Bayramı nedeniyle kapalı olacak endekste 8.850 - 8.800 aralığı kısa vadeli ilk güçlü destek bölgesidir. 8.800 desteği altındaki kapanışlarda 8.750 - 8.680 ve 8.640 seviyeleri destek konumunda bulunmaktadır. Endekste toparlanma çabasında ise 8.950 - 9.000 aralığı kısa vadeli direnç bölgesi olup, 9.000 üzerindeki tutunmalarda 9.075 - 9.130 ve 50 haftalık üssel ortalama (9.195) direnç olarak takip edilecektir. BIST-100 Endeksi'nin güne volatil bir açılışla başlamasını bekliyoruz.

## Önemli Sektör Şirket Haberleri

**ARÇELİK / ARCLK 25.10.2024 18:22:23** Şirket, 3Ç24'te 105.391 mn TL satış geliri (kons: 105.804 mn TL); 4.638 mn TL FAVÖK (kons: 5.116 mn TL ve 5.002 mn TL net zarar (kons: -1.867 mn TL) açıklamıştır. (NEGATİF)

**GOODYEAR / GOODY 25.10.2024 21:38:11** Şirket, 3Ç24'te 4.862 mn TL satış geliri (yıllık: -%28); 247 mn TL FAVÖK (yıllık: -%70) ve 345 mn TL net zarar (3Ç23: +182 mn TL) açıklamıştır. (NEGATİF)

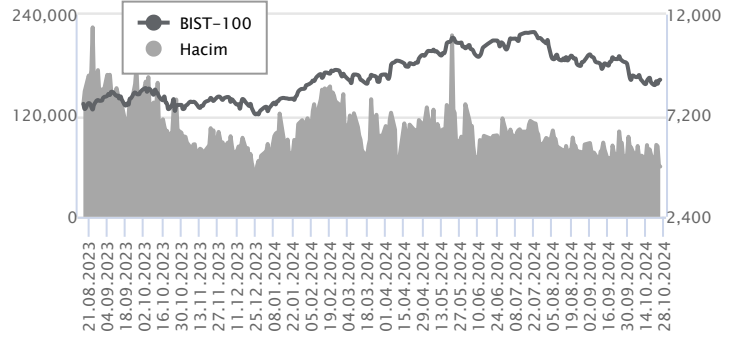
**ANADOLU SİGORTA / ANSGR 25.10.2024 19:24:41** Şirket, 3Ç24'te 2.441 mn TL net kar (kons: 2.647 mn TL; çeyreklik: -%5; yıllık: -%3) açıklamıştır. (SINIRLI NEGATİF)

## Günlük Veriler / BIST 100

Veri Tarihi : 25.10.2024

	Kapanış	Günlük Değ. (%)	Yılbaşı Değ. (%)
BİST 100	8,908	0.40	19.25
BİST 30	9,877	0.42	23.15
BIST Banka	12,141	0.40	39.27
BIST Sanayi	12,063	0.55	4.60
BIST 30 Yakın Vade	9,920.750	0.11	23.61

BIST-100	Kapanış	Önceki Kapanış	Günlük Değ. %
Hacim (mln TL)	59,620	60,910	-2.12
Piyasa Değeri (mln TL)	7,777,338	7,760,962	0.21
Halka Açık PD (mln TL)	2,485,612	2,475,672	0.40
Yabancıların Piyasa Payı	37.56	37.55	0.02



BIST-100 Yükselenler	Kapanış	Günlük Değ. (%)	Hacim (mln TL)
CIMSA	32.78	8.26	930.06
FENER	103.00	6.35	311.68
ASTOR	77.40	5.23	1,072.50
YEOTK	175.50	5.22	412.73
GOLTS	395.00	4.77	223.24

BIST-100 Düşenler	Kapanış	Günlük Değ. (%)	Hacim (mln TL)
TOASO	189.90	-5.90	1,548.67
TTRAK	721.50	-2.17	219.51
MAVI	76.10	-2.00	193.36
OTKAR	433.75	-1.98	127.17
REEDR	21.48	-1.83	335.07

BIST-100 Hacmi Artanlar	Hacimdeki Değ. (%)	Kapanış	Günlük Değ. (%)
CIMSA	392.95	32.78	8.26
TABGD	250.00	134.60	2.44
FENER	198.95	103.00	6.35
AGROT	171.02	14.39	2.35
TOASO	120.99	189.90	-5.90

BIST-100 Hacmi Azalanlar	Hacimdeki Değ. (%)	Kapanış	Günlük Değ. (%)
GESAN	-60.50	41.26	-0.96
TURSG	-58.98	12.93	0.23
REEDR	-57.38	21.48	-1.83
TAVHL	-51.97	221.00	-1.43
DOHOL	-51.60	12.95	-0.15

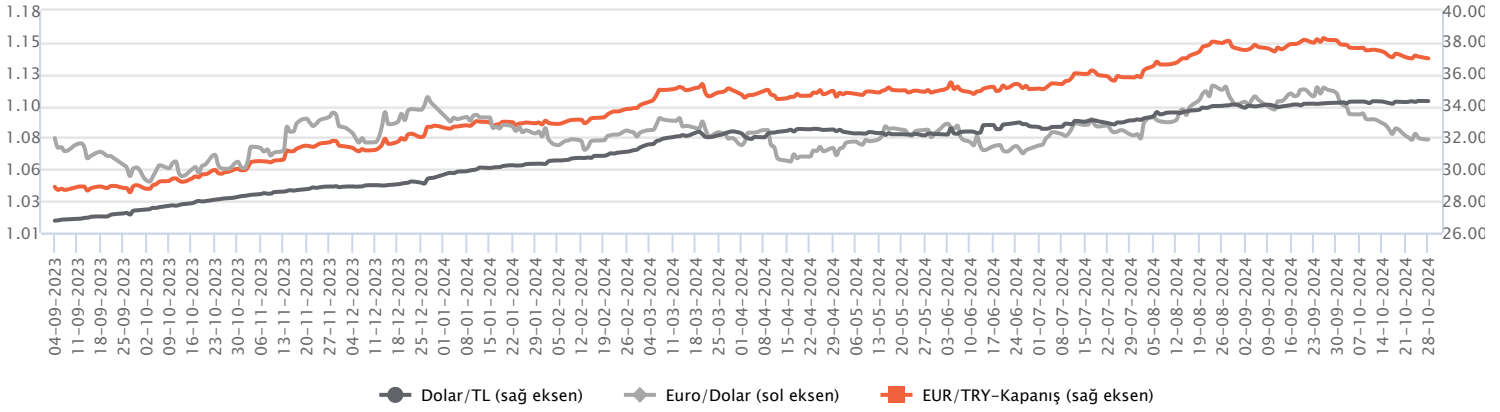
Makroekonomik Veriler*	Dönem	Cari (%)	2024T
Büyüme	2Ç24	2,5%	3%
Enflasyon (TÜFE)	Eylül	49,38%	45,0%
Bütçe Dengesi Mlr TL	Eylül	-1.936	-2.105
Cari Denge Mlr \$	Ağustos	-11,3	-29,0

\*Veriler geçmiş 12 aylık dönemi kapsamaktadır.

**Dolar/TL**

Geçen hafta genelinde kurda düşük volatilitede yataya yakın seyirlerin etkili olduğunu izledik. Yurt içinde reel kesim güven endeksi ekimde 2,1 puanlık yükselişle 100,9 seviyesini aldı. Kapasite kullanım oranı ise yüzde 74,9 ile değişim göstermedi. ABD tarafında dayanıklı mal siparişleri eylülde 0,8 puan daralırken, ulaşım hariç dayanıklı mal siparişleri ise beklentilerin aksine yüzde 0,4 oranında artış kaydetti. Diğer taraftan ülkede Michigan tüketici güven endeksi ekimde 70,5 puan ile beklentileri aştı. Verilerin fiyatlamalara etkisi olmadı. ABD tarafında yaklaşan başkanlık seçimleri öncesinde dolar endeksinde yükselişler izlenmekte. Yurt içerisinde ise TCMB'nin fiyat istikrarı için sıkı para politikasına yönelik iletişimi sürüyor. Dolar/TL, bu saat 08:10 itibariyle 34,29'lu seviyelerde yatay seyrediyor.

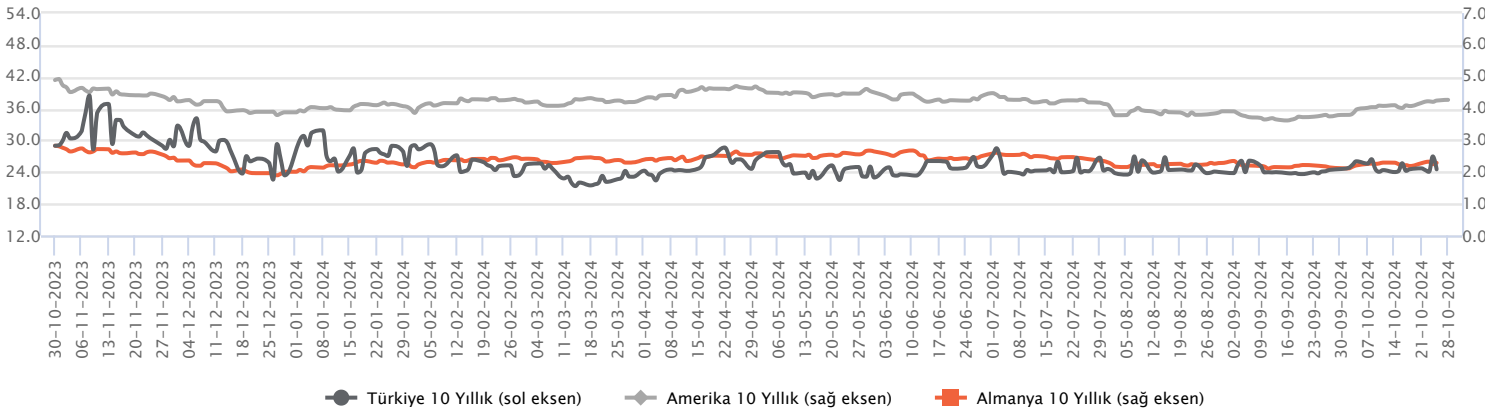
Günlük Veriler / Kurlar	Kapanış	Günlük Değ. (%)	Yılbaşı Değ. (%)
USD/TRY	34.3063	0.17	16.40
EUR/TRY	37.0963	-0.17	13.29
Euro/Dolar	1.0796	-0.30	-2.22
Sterlin/Dolar	1.2969	-0.05	1.86
Dolar/Yen	152.9630	0.75	8.50



**Faizler**

Yurt içerisinde eylül ayına ilişkin enflasyon verilerinin beklentilerin üzerinde gelmesi TCMB'nin faiz indirim beklentilerini ötelirken, haftaya açıklanacak ekim ayı enflasyon verileri bu bağlamda önem arz edecek. 10 yıl vadeli hazine tahvil faizi cuma günü 14 baz puan yükseliş kaydederek haftayı yüzde 30,31 seviyesinde kapatırken, 2 yıl vadeli tahvil faizi ise 2 baz puanlık yükselişle yüzde 42,98 seviyesinden haftayı tamamladı. Tahvil faizlerinin seyri konusunda enflasyon verileri önem arz etmekte olup, TCMB faiz indirim döngüsüne ne zaman başlayacağı hakkında fikir beyan etmesi açısından önemli. ABD tarafında ise 5 Kasım Başkanlık seçimleri öncesinde ABD 10 yıl vadeli tahvil faizinde yükseliş eğilimlerinin devam ettiğini izliyoruz.

Günlük Veriler / Faizler	Kapanış	Günlük Değ.	Yılbaşı Değ.
TCMB AOFM	50.00	0.00 bp	7.50 bp
Türkiye 2 Yıllık	42.98	0.02 bp	3.30 bp
Amerika 2 Yıllık	4.13	0.02 bp	-0.12 bp
Almanya 2 Yıllık	2.11	0.02 bp	-0.29 bp
Türkiye 10 yıllık	30.31	0.14 bp	3.56 bp
Amerika 10 Yıllık	4.27	0.02 bp	0.39 bp
Almanya 10 Yıllık	2.29	0.04 bp	0.28 bp



**ARÇELİK / ARCLK 25.10.2024 18:22:23**

Şirket, 3Ç24'te 105.391 mn TL satış geliri (kons: 105.804 mn TL); 4.638 mn TL FAVÖK (kons: 5.116 mn TL) ve 5.002 mn TL net zarar (kons: -1.867 mn TLL) açıklamıştır. (NEGATİF)

**GOODYEAR / GOODY 25.10.2024 21:38:11**

Şirket, 3Ç24'te 4.862 mn TL satış geliri (yıllık: -%28); 247 mn TL FAVÖK (yıllık: -%70) ve 345 mn TL net zarar (3Ç23: +182 mn TL) açıklamıştır. (NEGATİF)

**ANADOLU SİGORTA / ANSGR 25.10.2024 19:24:41**

Şirket, 3Ç24'te 2.441 mn TL net kar (kons: 2.647 mn TL; çeyreklik: -%5; yıllık: -%3) açıklamıştır. (SINIRLI NEGATİF)

**ANADOLU HAYAT / ANHYT 25.10.2024 18:16:05**

Şirket, 3Ç24'te 707 mn TL net kar (kons: 772 mn TL; çeyreklik: -%39; yıllık: -%1) açıklamıştır. (SINIRLI NEGATİF)

**Bloomberg haberine göre;**

Türk yetkililer hisse senetlerinde açığa satış yasağının hafifletilmesini tartışıyor. Açığa satış yasağı geçtiğimiz yıl başında yaşanan deprem sonrasında uygulanmaya başlamıştı. Bloomberg'e göre yetkililer şu anda yasağı kademeli olarak hafifletmeyi veya tamamen kaldırmayı düşünüyor ancak ayrıntılar henüz kesinleşmedi. İlk olarak BIST-50 Endeksi'nde kaldırılması gündeme gelebilir. Kaldırılması durumunda, yabancı sermayenin bir kısmının çekilmesi de dahil olmak üzere borsanın hacimleri artabilir. (POTANSİYEL SINIRLI POZİTİF)

**TÜPRAŞ / TUPRS 28.10.2024 08:30:51**

TFS Akaryakıt Hizmetleri tarafından İstanbul Havalimanı Yakıt Tedarikine ilişkin düzenlenen ihale neticesinde, Tüpraş'ın İstanbul Havalimanı'na 5 Yıl süreyle yıllık 1,8 milyon ton jet yakıtı satışına hak kazandığı bildirilmiş olup, bu kapsamda 1 Ocak 2025 tarihinden itibaren satışlara başlanacaktır. (SINIRLI POZİTİF)

**KARDEMİR / KRDM 25.10.2024 17:26:32**

Şirketin 2016 yılında 700.000 ton/yıl kapasiteli olarak kurulmuş olan Çubuk ve Kangal Haddehanesinin geniş bir üretim yelpazesi bulunmaktadır. Yeni Sizing Block teknolojisi yatırımı ile birlikte, haddeleme sürecindeki ürünlerin boyut doğruluğu önemli ölçüde artırılarak, daha hassas ve yüksek kalite standartlarına sahip ürünler üretme yetkinliğine sahip olunacaktır. Söz konusu yatırımın tamamlanmasında son aşamaya gelmiş olup, yatırımın yıl sonunda devreye alınması planlanmaktadır. Sizing Block yatırımıyla, ihracatın artırılması ve ithal ikamesi ürünlerle dışa bağımlılığın azaltılması hedeflenmektedir. (NÖTR)

**TEKFEN HOLDİNG / TKFEN 27.10.2024 20:08:21**

Pay geri alım kapsamında 74,10-74,90 TL (ağırlıklı ortalama 74,39) fiyatından toplam 86.408 TL nominal değerli TKFEN payları geri alınmıştır. Gerçekleştirilen işlem sonucunda geri alınan payların nominal değeri 4.401.905 TL'ye ulaşmış olup, Şirket sermayesine oranı %1,1897'dir. (SINIRLI POZİTİF)

**BİM BİRLEŞİK MAĞAZALAR / BIMAS 25.10.2024 19:35:52**

Pay geri alım kapsamında 472,215 TL fiyattan 100.000 adet pay geri alınmış ve Şirketin sahip olduğu BIMAS payları 10.400.000 adete ulaşmıştır (Şirket sermayesine oranı %1,7128). (SINIRLI POZİTİF)

**LOKMAN HEKİM / LKMNH 25.10.2024 19:22:23**

Pay geri alım kapsamında 14,39 TL - 14,89 TL fiyat aralığından 40.000 adet alış işlemi gerçekleştirilmiştir. Geri alım programı çerçevesinde gerçekleştirilen işlemle birlikte şirket sermayesindeki payları %2,16'ya ulaşmıştır. (SINIRLI POZİTİF)

\*Kamuyu Aydınlatma Platformu'na 28.10.2024 saat 08:45'e kadar gelen haberleri kapsamaktadır.

Haftalık Piyasa Takvimi 28 Ekim - 01 Kasım

Tarih	Saat	Ülke	Veri	Önem	Dönem	Beklenti	Önceki
<b>28 Ekim</b>	17:30	ABD	Dallas Fed İmalat Endeksi	■	Ekim		-9,00
<b>Pazartesi</b>	Yarım Gün	Türkiye	Piyasalar Tatil Nedeniyle Yarım Gün İşlem Görecek	■	Ekim		
	02:30	Japonya	İşsizlik Oranı	■	Eylül	2,50%	2,50%
	10:00	Almanya	GFK Tüketici Güven Endeksi	■	Kasım	-20,40	-21,20
<b>29 Ekim</b>	16:00	ABD	Konut Fiyat Endeksi (Aylık/Yıllık)	■	Ağustos		0,10%/4,50%
<b>Salı</b>	17:00	ABD	CB Tüketici Güven Endeksi	■	Ekim	99,20	98,70
	17:00	ABD	JOLTS Açık İş Sayısı	■	Eylül	7,920M	8,040M
	Tüm Gün	Türkiye	Tatil Nedeniyle Piyasalar Kapalı Olacak	■	Ekim		
	10:00	Türkiye	Ekonomik Güven Endeksi	■	Ekim		95,00
	11:55	Almanya	İşsizlik Oranı	■	Ekim	6,10%	6,00%
	12:00	Almanya	GSYİH (Çeyreklik/Yıllık)	■	3.Çeyrek	-0,10%/-0,30%	-0,01%/0,00%
<b>30 Ekim</b>	13:00	Euro B.	Tüketici Güven Endeksi	■	Ekim	-12,50	-12,50
<b>Çarşamba</b>	13:00	Euro B.	GSYİH (Çeyreklik/Yıllık)	■	3.Çeyrek	0,20%/0,80%	0,20%/0,60%
	15:15	ABD	ADP Özel Sektör İstihdam Değişikliği	■	Ekim	110 Bin	143 Bin
	15:30	ABD	GSYİH - Çeyreksele (Yıllıklandırılmış)	■	3.Çeyrek	3,00%	3,00%
	16:00	Almanya	TÜFE (Aylık/Yıllık)	■	Ekim	0,20%/1,80%	0,00%/1,60%
	17:00	ABD	Bekleyen Konut Satışları (Aylık)	■	Eylül	0,90%	0,60%
	02:50	Japonya	Sanayi Üretim Endeksi (Aylık)	■	Ekim	1,00%	-3,30%
	04:30	Çin	İmalat/Hizmet PMI	■	Ekim	50,10/50,50	49,80/50,00
	06:00	Japonya	Boj Faiz Kararı	■	Ekim	0,25%	0,25%
	10:00	Almanya	Perakende Satışlar (Aylık/Yıllık)	■	Eylül		1,60%/2,10%
	10:00	Türkiye	Dış Ticaret Dengesi	■	Eylül		-4,99 mlr \$
<b>31 Ekim</b>	11:00	Türkiye	Yabancı Ziyaretçi Sayısı (Yıllık)	■	Eylül		2,47%
<b>Perşembe</b>	13:00	Euro B.	Tahmini TÜFE (Yıllık)	■	Ekim	1,90%	1,70%
	13:00	Euro B.	İşsizlik Oranı	■	Eylül		6,40%
	15:30	ABD	Haftalık İşsizlik Maaşı Başvuruları	■	Ekim	231 Bin	227 Bin
	15:30	ABD	Kişisel Gelirler (Aylık)	■	Ekim	0,40%	0,20%
	15:30	ABD	Kişisel Harcamalar (Aylık)	■	Ekim	0,40%	0,20%
	15:30	ABD	Kişisel Tüketim Harcamaları (Aylık/Yıllık)	■	Ekim		0,10%/2,20%
	15:30	ABD	Çekirdek Kişisel Tüketim Harcamaları (Aylık/Yıllık)	■	Ekim	0,20%/2,70%	0,10%/2,70%
	04:45	Çin	Caixin İmalat PMI	■	Ekim	49,50	49,30
	10:00	Türkiye	İSO Türkiye İmalat PMI	■	Ekim		44,30
<b>01 Kasım</b>	15:30	ABD	Ortalama Saatlik Kazançlar (Aylık/Yıllık)	■	Ekim	0,30%/4,00%	0,40%/4,00%
<b>Cuma</b>	15:30	ABD	Tarım Dışı İstihdam	■	Ekim	111 Bin	254 Bin
	15:30	ABD	İşsizlik Oranı	■	Ekim	4,10%	4,10%
	16:45	ABD	İmalat PMI	■	Ekim	47,90	47,80
	17:00	ABD	ISM İmalat PMI	■	Ekim	47,50	47,20
	-	Türkiye	S&P, Türkiye için Kredi Notu Değerlendirme Raporu Açıklayacak	■	Kasım		

Takvim açıklanacak tüm verileri [kapsamamaktadır](#). Tahminler Araştırma, Bloomberg, Tradingeconomics.com, Investing.com, Econoday.com kaynaklarından alınmıştır.

## Günlük Bülten

## Genel Müdürlük

Esentepe Mh. Ecza Sk. Safter Han İş Merkezi No:6 Şişli/İstanbul – (0212) 286 30 00

## Beylikdüzü

Hayrettin Paşa Mah. 1993 Sokak No:22 Ferah Residence Daire A1 Esenyurt – (0212) 270 26 43

## Erenköy

Bağdat Caddesi Beyaz Apt. No: 339 D:5 Erenköy – (0216) 301 10 45

## Levent

Nispetiye Mah. Aytar Cad Metro İş Merkezi No. 10 İç Kapı No: 1 Beşiktaş – (0212) 286 30 00

## Suadiye

Suadiye Mah. Öncü Sokak Büyük Hanlı Konutları B1 Blok K:8 D:22 Kadıköy – (0216) 350 01 43

## Ankara

Tunalı Hilmi Cad. 60/12 Kavaklıdere – (0312) 426 16 61

## Bursa

Çekirge Mah. Çekirge Cad. Gökçen Apt. Blok 97/1 C Osmangazi – (0224) 233 43 37

## Malatya

Sancaktar Mah. Aslantepo Cad. Canbaylar Plaza No. 93/9 Battalgazi – (0422) 377 90 00

## Adana

Çınarlı Mah. 61027 SK. Sunar Nuri Çomu İş Merkezi Sitesi A Blok No:18 İç Kapı No:124 Seyhan – (0322) 355 31 45

## Aydın

Güzelhisar Mahallesi Albay Şefik Caddesi No:4 Ronosans Plaza İç Kapı No:17 Efeler/AYDIN – (0256) 218 22 95

## Denizli

Sırapapılar Mahallesi 1585 Sokak Kaygün İş Merkezi No:3 İç Kapı No:13 Merkezefendi – (0258) 295 08 99

## Eskişehir

Akarbaşı Mah. Atatürk Bul. Yağmur Apt. No : 87A Odunpazarı – (0222) 211 20 45

## İzmir

Çınarlı Mah. Ozan Abay Cad. Egeperla No: 10 / 201 Konak / İzmir – (0234) 270 44 67

## İzmit

Karabaş Mah. Ankara Karayolu Cad. No: 65/3 Kocaeli – (0262) 999 68 97

## Kapalıçarşı

Molla Fenari Mah. Kürkcüler Çarşısı Sk. No:25 İç Kapı No:1 Fatih / İstanbul – (0212) 513 40 01

## Mersin

Güvenevler Mah. 1928 Sk. İkinci Global İş Merkezi No:5 İç Kapı No:6 Yenişehir/MERSİN – (0324) 241 33 15

## Niğde

Aşağı Kayabaşı Mah. Dr. Sami Yağız Cad. Kültür Plaza No:32 Kat:1/4 Niğde – (0388) 214 19 35



## YASAL UYARI

Bu rapor, bir veya daha fazla sermaye piyasası aracı veya bunları ihraç eden ortaklıklar ve kuruluşlar ile piyasa eğilimleri hakkında, belirli bir kişiye veya mali durumları, risk ve getiri tercihleri benzer nitelikteki bir gruba yönelik olmamak kaydıyla, Marbaş Menkul Değerler A.Ş. müşterilerine ve/veya dağıtım kanallarına yönelik olarak Marbaş Menkul Değerler A.Ş.'nin anlaşmalı olduğu dışarıdan hizmet sağlayıcı kuruluş tarafından hazırlanmıştır. Burada yer alan yatırım bilgi, yorum ve tavsiyeleri yatırım danışmanlığı kapsamında değildir. Yatırım danışmanlığı hizmeti, yetkili kuruluşlar tarafından kişilerin risk ve getiri tercihleri dikkate alınarak kişiye özel sunulmaktadır. Burada yer alan yorum ve tavsiyeler ise genel niteliktedir. Bu tavsiyeler mali durumunuz ile risk ve getiri tercihlerinize uygun olmayabilir. Bu nedenle, sadece burada yer alan bilgilere dayanarak yatırım kararı verilmesi beklentilerinize uygun sonuçlar doğurmayabilir. Bu rapor ve yorumlardaki yazılar, bilgiler ve grafikler, ulaşılabilen ilk kaynaklardan iyi niyetle ve doğruluğu, geçerliliği, etkinliği velhasıl her ne şekil, suret ve nam altında olursa olsun herhangi bir karara dayanak oluşturması hususunda herhangi bir teminat, garanti oluşturmadan, yalnızca bilgi edinilmesi amacıyla derlenmiştir. İş bu raporlardaki yorumlardan; eksik bilgi ve/veya güncellenme gibi konularda ortaya çıkabilecek zararlardan Marbaş Menkul Değerler A.Ş. ve çalışanları sorumlu değildir. Marbaş Menkul Değerler A.Ş. her an, hiçbir şekil ve surette ön ihbara ve/veya ihtara gerek kalmaksızın söz konusu bilgileri, tavsiyeleri değiştirebilir ve/veya ortadan kaldırabilir. Genel anlamda bilgi vermek amacıyla hazırlanmış olan iş bu rapor ve yorumlar, kapsamı bilgiler, tavsiyeler hiçbir şekil ve surette Marbaş Menkul Değerler A.Ş.'nin herhangi bir taahhüdünü tazammum etmediğinden, bu bilgilere istinaden her türlü özel ve/veya tüzel kişiler tarafından alınacak kararlar, varılacak sonuçlar, gerçekleştirilecek işlemler ve oluşabilecek her türlü riskler bizatihi bu kişilere ait ve raci olacaktır. Hiçbir şekil ve surette ve her ne nam altında olursa olsun, her türlü gerçek ve/veya tüzel kişinin, gerek doğrudan gerek dolayısı ile ve bu sebeplerle uğrayabileceği her türlü doğrudan ve/veya dolayısıyla oluşacak maddi ve manevi zarar, kar mahrumiyeti, velhasıl her ne nam altında olursa olsun uğrayabileceği zararlardan hiçbir şekil ve surette Marbaş Menkul Değerler A.Ş. ve çalışanları sorumlu tutulamayacak ve hiçbir şekil ve surette her ne nam altında olursa olsun Marbaş Yatırım Menkul Değerler A.Ş. çalışanlarından talepte bulunulmayacaktır.