

## Piyasa Gündemi

Küresel piyasaların, Fed'in faiz indirimine yönelik ipucu arayışları sürüyor. Hafta genelinde, Fed üyelerinin konuşmaları izlenirken, Fed'in faiz indirimine ne zaman başlayacağına dair zaman belirsizliği devam ediyor. Bugün ve yarın, ABD'de veri takvimi biraz yoğun ve majör veriler izlenecek. Bugün ABD'de 4.çeyrek büyüme verisi açıklanacak. Final verinin açıklanması bekleniyor. Her hafta açıklanan ve istihdam tarafı için izlenen, haftalık işsizlik maaşı başvuruları da açıklanacak. Mart ayına yönelik Michigan tüketici güven endeksi de ilan edilecek. Büyüme verisinin daha ön planda olması beklenirken, ABD piyasalarında da sınırlı da olsa hareketliliğe neden olabilir. Fed üyelerinin de konuşmaları bugün için izlenecektir.

Yurt içinde; Cumhurbaşkanı Recep Tayyip Erdoğan yapmış olduğu konuşmasında, enflasyon meselesini göz ardı etmediklerini, ekonomide yetkin isimlerden oluşan güçlü bir kadro kurduklarını ve Mehmet Şimşek'e bu konuda itimatının tam olduğunu belirtti. TCMB, geçtiğimiz hafta yapmış olduğu faiz kararı toplantısının özeti, bugün yayınlanacak. TÜİK tarafından mart ayı ekonomik güven endeksi verisinin de açıklanması bekleniyor. Yurt içindeki verilerin, yurt içi piyasalar üzerinde bir oynaklık yaratması beklenmemektedir. Pazar günü yerel seçimlerin yapılması beklendiği için iç piyasanın gündemi seçim olarak görülmektedir.

## Açıklanacak Önemli Ekonomik Veriler

- 10:00 TR Ekonomik Güven Endeksi Önem:Orta
- 15:30 ABD GSYİH (4Ç-Final) Önem:Yüksek
- 17:00 ABD Michigan Tüketici Güven Endeksi Önem:Yüksek

## BIST-100 Strateji

Dün dalgalı bir fiyatlamaların etkili olduğu BIST-100 Endeksi günü yatay bir kapanışla 8.807 puandan tamamladı. Daha önceki geri çekilmelerde de destek olarak çalışan 50 günlük üssel ortalaması (8.790) üzerinde tutunma çabasının takip edildiği endekste tepki alımlarının gözlenmesi durumunda 8.900 – 8.960 ve 9.000 seviyeleri direnç konumunda bulunmaktadır. Endekste toparlanma eğiliminin güç kazanabilmesi için 9.000 puan üzerinde kapanışlar ihtiyaç bulunmaktadır. 50 günlük ortalama (8.790) altına sarkmalarda 8.750 ve 19 Mart'ta test edilen 8.695 seviyesi kısa vadeli destek olarak takip edilecektir. 8.695 seviyesi kırılacak olursa hız kazanan satışlarla 8.590 – 8.500 bölgesine doğru geri çekilmeler gündeme gelebilir. BIST-100 Endeksi'nin güne hafif alıcılı bir açılışla başlamasını bekliyoruz.

## Önemli Sektör Şirket Haberleri

**ASELSAN / ASELS 27.03.2024 09:40:54** Güdüm kitleri ve ASELFLIR-500 Sisteminin uluslararası son kullanıcılara ihracatına yönelik toplam bedeli 35.130.000 dolar tutarında üç ayrı yurt dışı satış sözleşmesi imzalanmıştır.

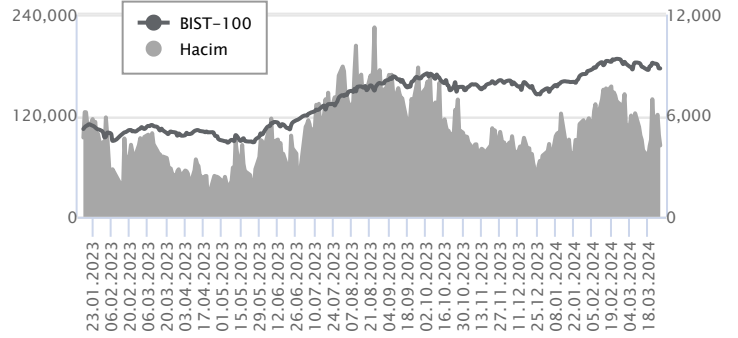
**ORGE ENERJİ / ORGE 27.03.2024 09:35:54** Şirketin, İzmir'de inşası devam etmekte olan Folkart Nova Projesi'nin elektrik tesisat işlerinin yapımına yönelik olarak verdiği 725.158,96 EUR+KDV ve 1.215.674,75 USD+KDV ve 65.065.443,43 TL+KDV (10.01.2024 tarihli TCMB döviz kuru ile 125.268.990 TL+KDV) tutarındaki teklife ilişkin sözleşme imzalanmıştır. (NÖTR)

## Günlük Veriler / BIST 100

Veri Tarihi : 27.03.2024

	Kapanış	Günlük Değ. (%)	Yıllık Değ. (%)
BİST 100	8,807	-0.01	17.89
BİST 30	9,519	0.01	18.68
BIST Banka	10,572	-0.61	21.28
BIST Sanayi	13,503	0.21	17.10
BIST 30 Yakın Vade	9,824.000	0.69	22.40

BIST-100	Kapanış	Önceki Kapanış	Günlük Değ. %
Hacim (mln TL)	84,615	96,807	-12.59
Piyasa Değeri (mln TL)	7,506,894	7,496,799	0.13
Halka Açık PD (mln TL)	2,378,676	2,376,347	0.10
Yabancıların Piyasa Payı	37.81	37.35	1.22



BIST-100 Yükselenler	Kapanış	Günlük Değ. (%)	Hacim (mln TL)
GUBRF	166.10	10.00	2,407.96
ASELS	55.70	5.09	3,824.81
ASGYO	14.56	3.85	250.11
TTKOM	30.62	3.73	882.60
AGHOL	262.00	3.66	480.62

BIST-100 Düşenler	Kapanış	Günlük Değ. (%)	Hacim (mln TL)
PETKM	20.00	-6.10	5,140.50
CANTE	17.25	-3.52	383.55
ENERY	153.00	-3.23	202.16
MAVI	70.70	-2.75	249.14
EGEEN	14,500.00	-2.68	381.84

BIST-100 Hacmi Artanlar	Hacimdeki Değ. (%)	Kapanış	Günlük Değ. (%)
GUBRF	188.01	166.10	10.00
ASGYO	121.77	14.56	3.85
TAVHL	72.23	172.90	2.49
AGHOL	59.31	262.00	3.66
ASELS	56.20	55.70	5.09

BIST-100 Hacmi Azalanlar	Hacimdeki Değ. (%)	Kapanış	Günlük Değ. (%)
AKSA	-81.04	95.90	0.21
CANTE	-64.32	17.25	-3.52
ZOREN	-62.87	5.51	1.29
ENERY	-61.74	153.00	-3.23
AHGAZ	-52.33	12.82	-2.14

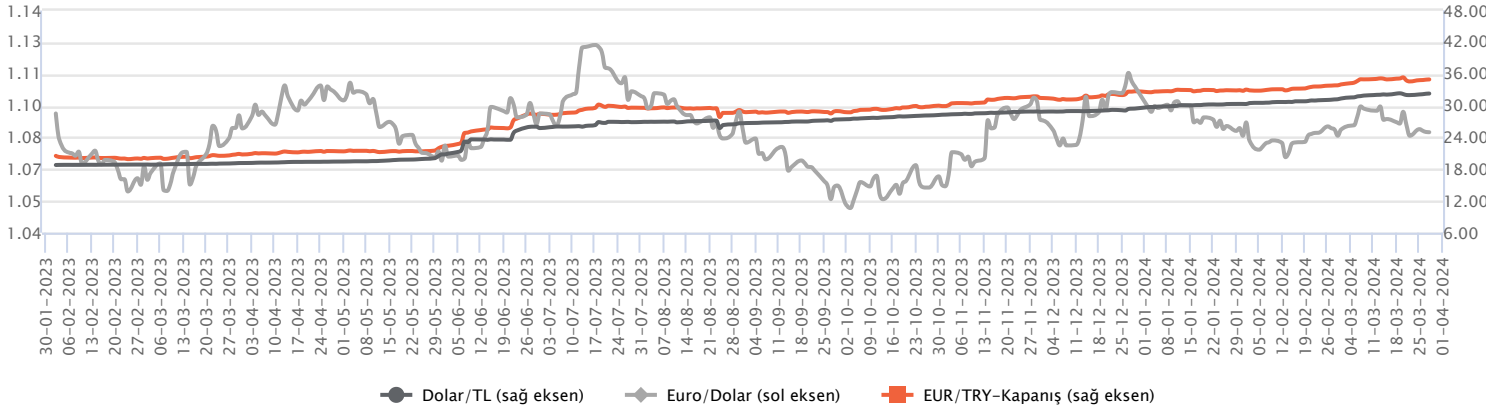
Makroekonomik Veriler*	Dönem	Cari (%)	2024T
Büyüme	3Ç23	4,3%	2,0%
Enflasyon (TÜFE)	Ocak	64,86%	42,0%
Bütçe Dengesi Mlr TL	Aralık	-1.375	-2.000
Cari Denge Mlr \$	Ekim	-50,7	-37,1

\*Veriler geçmiş 12 aylık dönemi kapsamaktadır.

**Dolar/TL**

Dün yurt içerisinde ve ABD tarafında veri akışı bakımından sakin bir gün geçti. Kurda fiyatlamaya ise hafta geneline paralel düşük volatilitede hafif yükseliş eğiliminde devam ediyor. Bugün yurt içerisinde ekonomik güven endeksi ve TCMB PPK Toplantı Özeti verileri, ABD tarafında ise büyüme ve haftalık işsizlik maaşı başvuruları takip edilecek. Verilerin fiyatlamalar üzerindeki etkisinin çok sınırlı kalacağını değerlendiriyoruz. Hafta sonu yapılacak yerel seçimler öncesinde kurda son iki işlem gününe girmiş bulunuyoruz. Bu görünümle birlikte Dolar/TL, bu sabah saat 08:20 itibarıyla 32,28'li seviyelerde hafif yükseliş eğilimine devam ediyor. Dolar endeksi 104,34 civarında hareket ederken, gelişmekte olan ülke para birimleri ise bu sabah dolar karşısında yataya yakın karışık görünüm sergiliyor.

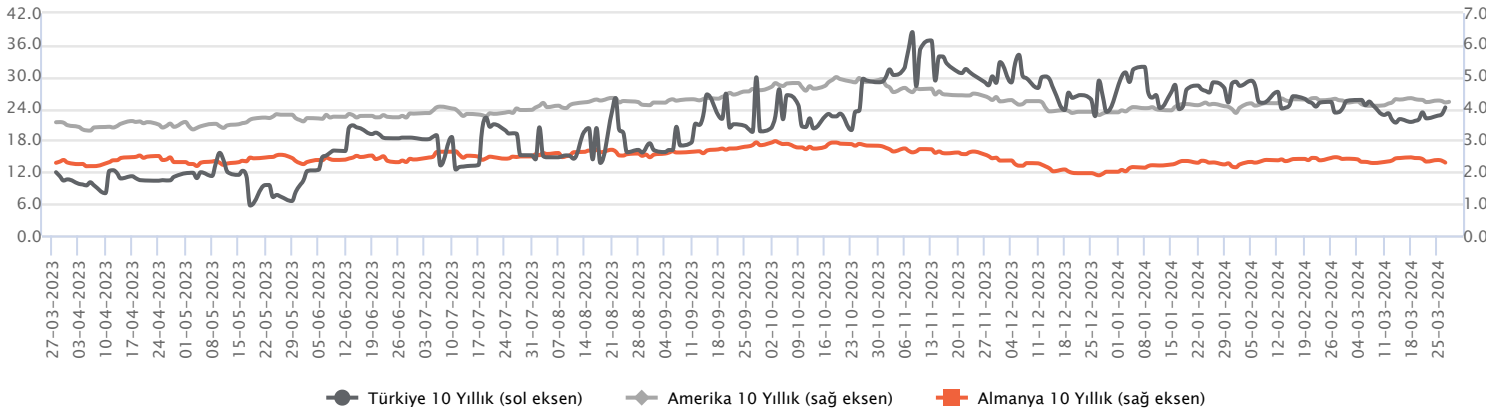
Günlük Veriler / Kurlar	Kapanış	Günlük Değ. (%)	Yılbaşı Değ. (%)
USD/TRY	32.2729	0.26	9.50
EUR/TRY	34.9409	0.22	6.71
Euro/Dolar	1.0826	-0.05	-1.95
Sterlin/Dolar	1.2631	0.02	-0.79
Dolar/Yen	151.3280	-0.16	7.34



**Faizler**

Mart ayının son işlem günlerinde, 2 yıl vadeli devlet tahvil faizi 10 baz puanlık düşüşle dün günü yüzde 45,58 seviyesinden, 10 yıl vadeli devlet tahvil faizi 22 baz puanlık düşüşle dün günü yüzde 26,71 seviyesinden kapattı. 2 yıllıklar, TCMB faiz artırımı sonrasında yükseliş eğilimini dengelemeye bırakarak bu seviyelerde kalmaya devam ederken, 10 yıllıklar karar sonrası düşüş eğilimini dengeleyerek TCMB faiz günü öncesi seviyelerine çıktı. Türk Lirası Gecelik Referans Faiz Oranı (TLREF) dün günü 94 baz puanlık düşüşle yüzde 51,48 seviyesinde kapattı. Hafta boyunca TCMB faiz kararıyla beraber sert fiyatlamalar sonrası dengelemeye çalışan faiz piyasasını takip ettik. Bugün, TCMB tarafından açıklanan haftalık menkul kıymet istatistikleriyle yurt dışı yerleşik yatırımcının tahvil piyasasında pozisyonlanmaları takip edilecek.

Günlük Veriler / Faizler	Kapanış	Günlük Değ.	Yılbaşı Değ.
TCMB AOFM	49.91	0.44 bp	7.41 bp
Türkiye 2 Yıllık	45.58	-0.10 bp	5.90 bp
Amerika 2 Yıllık	4.62	0.04 bp	0.37 bp
Almanya 2 Yıllık	2.84	-0.05 bp	0.44 bp
Türkiye 10 yıllık	26.71	-0.22 bp	-0.04 bp
Amerika 10 Yıllık	4.21	0.02 bp	0.33 bp
Almanya 10 Yıllık	2.30	-0.06 bp	0.29 bp



**ASELSAN / ASELS 27.03.2024 09:40:54**

Güdümlü kitleri ve ASEFLIR-500 Sisteminin uluslararası son kullanıcılara ihracatına yönelik toplam bedeli 35.130.000 dolar tutarında üç ayrı yurt dışı satış sözleşmesi imzalanmıştır.

**ORGE ENERJİ / ORGE 27.03.2024 09:35:54**

Şirketin, İzmir'de inşası devam etmekte olan Folkart Nova Projesi'nin elektrik tesisat işlerinin yapımına yönelik olarak verdiği 725.158,96 EUR+KDV ve 1.215.674,75 USD+KDV ve 65.065.443,43 TL+KDV (10.01.2024 tarihli TCMB döviz kuru ile 125.268.990 TL+KDV) tutarındaki teklife ilişkin sözleşme imzalanmıştır. (NÖTR)

**SASA POLYESTER / SASA 27.03.2024 18:31:14**

Şirket enflasyon muhasebesi düzeltme farkından doğan kaynağın sermayeye ilave edilebilmesine ilişkin ilke kararları kapsamında, mevcut durumda 5.321.653.794,10 TL olan Şirket çıkarılmış sermayesinin, tamamı iç kaynaklardan karşılanmak üzere 37.251.576.558,70 TL artırılmak suretiyle (%700 oranında bedelsiz) 42.573.230.352,80 TL'ye yükseltilmesine karar verilmiştir.

**ŞİŞE VE CAM / SISE 27.03.2024 18:22:20**

Pay geri alım kapsamında 45,14 TL- 45,30 TL fiyat aralığından (ortalama 45,23 TL) 1.000.000 adet pay geri alınmış ve Şirketin sahip olduğu SISE payları 59.928.416 adede ulaşmıştır (Şirket sermayesine oranı %1,96). (SINIRLI POZİTİF)

**KOZA ALTIN / KOZAL 27.03.2024 18:32:33**

Pay geri alım kapsamında 21,10 – 21,72 TL fiyat aralığından (ağırlıklı ortalama 21,5730 TL) 2.150.000 TL nominal tutarlı şirket payları geri alınmıştır. Toplam geri alınan payların sermayeye oranı % 1,9157'dir. (SINIRLI POZİTİF)

**LOGO YAZILIM / LOGO 27.03.2024 20:36:53**

Pay geri alım kapsamında 79,15 - 79,60 fiyat aralığından 60.000 adet alış işlemi gerçekleştirilmiştir. Bu işlemle birlikte şirket sermayesindeki payları %5,42'ye ulaşmıştır. (SINIRLI POZİTİF)

**MLP SAĞLIK / MPARK 27.03.2024 19:59:22**

Pay geri alım kapsamında 175,40 TL – 179,90 TL (ağırlıklı ortalama 177,77 TL) fiyat aralığından toplam 27.500 TL nominal değerli MPARK payları geri alınmıştır. Bu işlemlerle birlikte geri alınan payların toplam nominal değeri 19.807.500 TL olup, bu payların sermayeye oranı %9,5211'e ulaşmıştır. (SINIRLI POZİTİF)

\*Kamuyu Aydınlatma Platformu'na 28.03.2024 saat 08:23'e kadar gelen haberleri kapsamaktadır.

**Genel Müdürlük**

Esentepe Mh. Ecza Sk. Safter Han İş Merkezi No:6 Şişli/İstanbul – (0212) 286 30 00

**Beylikdüzü**

Hayrettin Paşa Mah. 1993 Sokak No:22 Ferah Residence Daire A1 Esenyurt – (0212) 270 26 43

**Erenköy**

Bağdat Caddesi Beyaz Apt. No: 339 D:5 Erenköy – (0216) 301 10 45

**Levent**

Nispetiye Mah. Aydar Cad Metro İş Merkezi No. 10 İç Kapı No: 1 Beşiktaş – (0212) 286 30 00

**Suadiye**

Suadiye Mah. Öncü Sokak Büyük Hanlı Konutları B1 Blok K:8 D:22 Kadıköy – (0216) 350 01 43

**Ankara**

Tunalı Hilmi Cad. 60/12 Kavaklıdere – (0312) 426 16 61

**Bursa**

Çekirge Mah. Çekirge Cad. Gökçen Apt. Blok 97/1 C Osmangazi – (0224) 233 43 37

**Malatya**

Sancaktar Mah. Aslanteppe Cad. Canbaylar Plaza No. 93/9 Battalgazi – (0422) 377 90 00

**Eskişehir**

Akarbaşı Mah. Atatürk Bul. Yağmur Apt. No : 87A Odunpazarı – (0222) 211 20 45

**İzmit**

Karabaş Mah. Ankara Karayolu Cad. No: 65/3 Kocaeli – (0262) 999 68 97

**Kapalıçarşı**

Molla Fenari Mah. Kürkçüler Çarşısı Sk. No:25 İç Kapı No:1 Fatih / İstanbul – (0212) 513 40 01

**Niğde**

Aşağı Kayabaşı Mah. Dr. Sami Yağız Cad. Kültür Plaza No:32 Kat:1/4 Niğde – (0388) 214 19 35

**YASAL UYARI**

Bu rapor, bir veya daha fazla sermaye piyasası aracı veya bunları ihraç eden ortaklıklar ve kuruluşlar ile piyasa eğilimleri hakkında, belirli bir kişiye veya mali durumları, risk ve getiri tercihleri benzer nitelikteki bir gruba yönelik olmamak kaydıyla, Marbaş Menkul Değerler A.Ş. müşterilerine ve/veya dağıtım kanallarına yönelik olarak Marbaş Menkul Değerler A.Ş.'nin anlaşmalı olduğu dışarıdan hizmet sağlayıcı kuruluş tarafından hazırlanmıştır. Burada yer alan yatırım bilgi, yorum ve tavsiyeleri yatırım danışmanlığı kapsamında değildir. Yatırım danışmanlığı hizmeti, yetkili kuruluşlar tarafından kişilerin risk ve getiri tercihleri dikkate alınarak kişiye özel sunulmaktadır. Burada yer alan yorum ve tavsiyeler ise genel niteliktedir. Bu tavsiyeler mali durumunuz ile risk ve getiri tercihlerinize uygun olmayabilir. Bu nedenle, sadece burada yer alan bilgilere dayanılarak yatırım kararı verilmesi beklentilerinize uygun sonuçlar doğurmayabilir. Bu rapor ve yorumlardaki yazılar, bilgiler ve grafikler, ulaşılabilen ilk kaynaklardan iyi niyetle ve doğruluğu, geçerliliği, etkinliği velhasıl her ne şekil, suret ve nam altında olursa olsun herhangi bir karara dayanak oluşturması hususunda herhangi bir teminat, garanti oluşturmadan, yalnızca bilgi edinilmesi amacıyla derlenmiştir. İş bu raporlardaki yorumlardan; eksik bilgi ve/veya güncellenme gibi konularda ortaya çıkabilecek zararlardan Marbaş Menkul Değerler A.Ş. ve çalışanları sorumlu değildir. Marbaş Menkul Değerler A.Ş. her an, hiçbir şekil ve surette ön ihbara ve/veya ihtara gerek kalmaksızın söz konusu bilgileri, tavsiyeleri değiştirebilir ve/veya ortadan kaldırabilir. Genel anlamda bilgi vermek amacıyla hazırlanmış olan iş bu rapor ve yorumlar, kapsamı bilgiler, tavsiyeler hiçbir şekil ve surette Marbaş Menkul Değerler A.Ş.'nin herhangi bir taahhüdünü tazammum etmediğinden, bu bilgilere istinaden her türlü özel ve/veya tüzel kişiler tarafından alınacak kararlar, varılacak sonuçlar, gerçekleştirilecek işlemler ve oluşabilecek her türlü riskler bizatihi bu kişilere ait ve raci olacaktır. Hiçbir şekil ve surette ve her ne nam altında olursa olsun, her türlü gerçek ve/veya tüzel kişinin, gerek doğrudan gerek dolayısı ile ve bu sebeplerle uğrayabileceği her türlü doğrudan ve/veya dolayısıyla oluşacak maddi ve manevi zarar, kar mahrumiyeti, velhasıl her ne nam altında olursa olsun uğrayabileceği zararlardan hiçbir şekil ve surette Marbaş Menkul Değerler A.Ş. ve çalışanları sorumlu tutulamayacak ve hiçbir şekil ve surette her ne nam altında olursa olsun Marbaş Yatırım Menkul Değerler A.Ş. çalışanlarından talepte bulunulmayacaktır.