

Piyasa Gündemi

ABD'de ocak ayı dayanıklı mal siparişleri ve CB tüketici güven endeksi verileri, beklentilerin altında gerçekleşti. Açıklanan veriler, ABD borsaları üzerinde karışık seyirlere neden olurken, Fed üyelerinin konuşmaları da yakından izleniyor. En son Fed yönetim kurulu üyesi Bowman yapmış olduğu konuşmasında, faiz oranlarının bir süre daha mevcut seviyelerde tutulması gerektiğini ve enflasyonun daha da düşmeye devam edeceği yönündeki beklentisini korudu. Bu nedenle, faiz indirimi için erken uyarısını yinelenmiş oldu. Bugün içinde Fed üyelerinin konuşmaları bu konuyla ilgili söylemleri yakından izlenecektir. Bugünün veri takviminde, ABD'de 4.çeyrek ikinci okuma GSYIH ve ocak ayı toptan stoklar verileri takip edilecek. Yurt içinde, bugün ekonomik güven endeksi ve dış ticaret dengesi verilerinin açıklanması bekleniyor.

Açıklanacak Önemli Ekonomik Veriler

- 10:00 TR Dış Ticaret Dengesi Önem:Orta
- 16:30 ABD GSYIH Önem:Yüksek

BIST-100 Strateji

Geçen hafta başından itibaren 9.400 direnç bölgesini aşmakta zorlanan ve yorulma emarelerinin gözleendiği BIST-100 Endeksi günü %1,66 oranında kayıpla 9.179 puandan tamamladı. Ocak ayının son bölümünden itibaren ilk kez 5 günlük üssel ortalaması (9.273) altında kapanış gerçekleştiren endekste, ortalama altında kalındığı sürece düzeltme eğilimi etkisini sürdürebilir. Bu durumda 9.110 ve 9.000 destek konumunda bulunmaktadır. Psikolojik öneme sahip 9.000 puan altında fibo %23,6'lık kısma denk gelen 8.920 seviyesi test edilebilir. 9.200 seviyesi üzerinde tepki alımlarında ise 5 günlük ortalama (9.273) ilk güçlü direnç konumundadır. Ortalama üzerindeki tutunmalarda 9.350 ve 9.450 seviyeleri direnç olarak takip edilecektir. BIST-100 Endeksi'nin güne hafif satıcılı bir açılışla başlamasını bekliyoruz.

Önemli Sektör Şirket Haberleri

ORGE ENERJİ / ORGE 27.02.2024 18:48:46 Şirketin, Kocaeli/Demirciler Organize Sanayi Bölgesi'nde inşa edilecek Metal Oksit Çatı Güneş Enerji Santrali Projesi'nin kurulum işlerine yönelik olarak verdiği 147.900,00 USD + KDV tutarındaki teklif kabul edilmiştir. İşveren ile sözleşme görüşmelerine başlanmıştır. İşin 90 günde bitirilmesi planlanmaktadır. **(SINIRLI POZİTİF)**

DOĞAN HOLDİNG / DOHOL 28.02.2024 01:22:29 Şirketin bağlı ortaklığı Öncü Girişim Sermayesi'nin Gama Recycle Sürdürülebilir Teknolojiler sermayesinin %70'ine denk gelen payların satın ve devir alınmasına ilişkin, Gama Recycle paylarının satın ve devir alınması işleminden karşılıklı olarak vazgeçilmiştir. **(SINIRLI NEGATİF)**

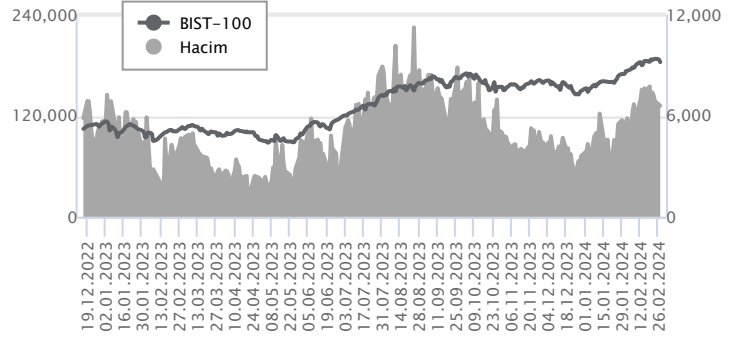
İŞ BANKASI / ISCTR 27.02.2024 18:13:02 Banka, havale akımlarına dayalı programı çerçevesinde 5 yıl ve 6 yıl nihai vadeli serilerden oluşan, toplamda 140 milyon dolar tutarında finansman sağlamıştır. **(NÖTR)**

Günlük Veriler / BIST 100

Veri Tarihi : 27.02.2024

	Kapanış	Günlük Değ. (%)	Yıllık Değ. (%)
BİST 100	9,179	-1.66	22.88
BİST 30	9,724	-1.59	21.24
BIST Banka	10,128	-1.00	16.18
BIST Sanayi	14,299	-1.16	24.00
BIST 30 Yakın Vade	9,733.250	-2.14	21.27

BIST-100	Kapanış	Önceki Kapanış	Günlük Değ. %
Hacim (mln TL)	131,726	133,186	-1.10
Piyasa Değeri (mln TL)	7,852,444	7,981,194	-1.61
Halka Açık PD (mln TL)	2,476,643	2,518,327	-1.66
Yabancıların Piyasa Payı	35.67	35.79	-0.34



BIST-100 Yükselenler	Kapanış	Günlük Değ. (%)	Hacim (mln TL)
KCAER	65.05	9.97	1,997.02
BRYAT	3,945.00	5.06	873.54
BERA	18.08	4.81	800.52
ISDMR	41.82	4.76	379.15
EREGL	46.96	3.03	12,508.62

BIST-100 Düşenler	Kapanış	Günlük Değ. (%)	Hacim (mln TL)
OTKAR	503.00	-6.16	444.23
ASTOR	123.00	-6.11	4,591.75
YEOTK	250.00	-6.02	1,141.70
VESTL	84.75	-5.94	645.01
ZOREN	5.38	-5.28	1,507.13

BIST-100 Hacmi Artanlar	Hacimdeki Değ. (%)	Kapanış	Günlük Değ. (%)
KLSE	458.72	82.75	0.30
AKCNS	160.09	164.00	-4.15
OTKAR	132.20	503.00	-6.16
IZMDC	120.73	6.72	0.90
EREGL	108.29	46.96	3.03

BIST-100 Hacmi Azalanlar	Hacimdeki Değ. (%)	Kapanış	Günlük Değ. (%)
KOZAA	-72.68	49.48	-3.55
SDDTTR	-63.76	395.50	-5.16
ISCTR	-60.95	11.17	-2.57
IPEKE	-57.08	40.46	-2.60
GWIND	-55.79	28.20	-2.76

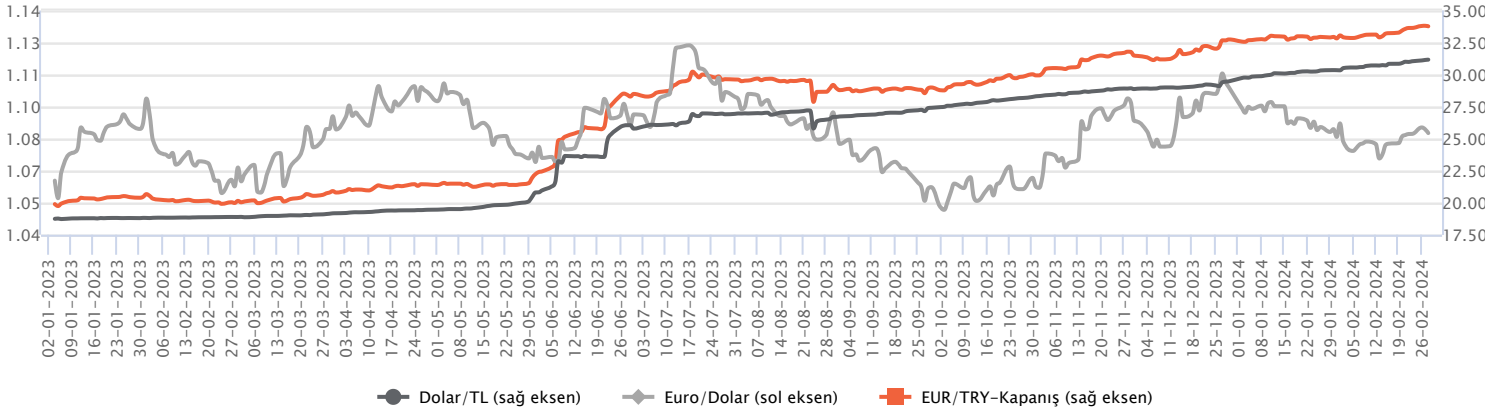
Makroekonomik Veriler*	Dönem	Cari (%)	2024T
Büyüme	3Ç23	4,3%	2,0%
Enflasyon (TÜFE)	Ocak	64,86%	42,0%
Bütçe Dengesi Mlr TL	Aralık	-1.375	-2.000
Cari Denge Mlr \$	Ekim	-50,7	-37,1

*Veriler geçmiş 12 aylık dönemi kapsamaktadır.

Dolar/TL

Yurt içerisinde Türk Parasını Koruma hakkında 32 sayılı karara ilişkin yapılan tebliğ değişikliğine göre geçmişe dönük döviz yükümlülüklerin bir kısmında dövizle ödeme esnekliği getirildi. ABD tarafında dayanıklı mal siparişleri ocakta yüzde 6,1 ile beklentilerin üzerinde daralırken, tüketici güven endeksi ise şubatta yükseliş beklentilerin aksine 106,7 düzeyine geriledi. Açıklanan verilerin fiyatlamalara etkisi olmadı diyebiliriz. Kurda düşük volatilitede kademeli yükseliş eğilimleri takip edilmekte olup, açıklanan verilerin fiyatlamalara etkisi sınırlı kalıyor. Bugün yurt içerisinde ekonomik güven endeksi ve dış ticaret dengesi, ABD tarafında ise büyüme verisi ön plana çıkacak. Verilerin fiyatlamalara etkisinin olmasını beklemiyoruz. Dolar/TL, bu sabah saat 08:20 itibariyle 31,18'li seviyelerde hareket ediyor.

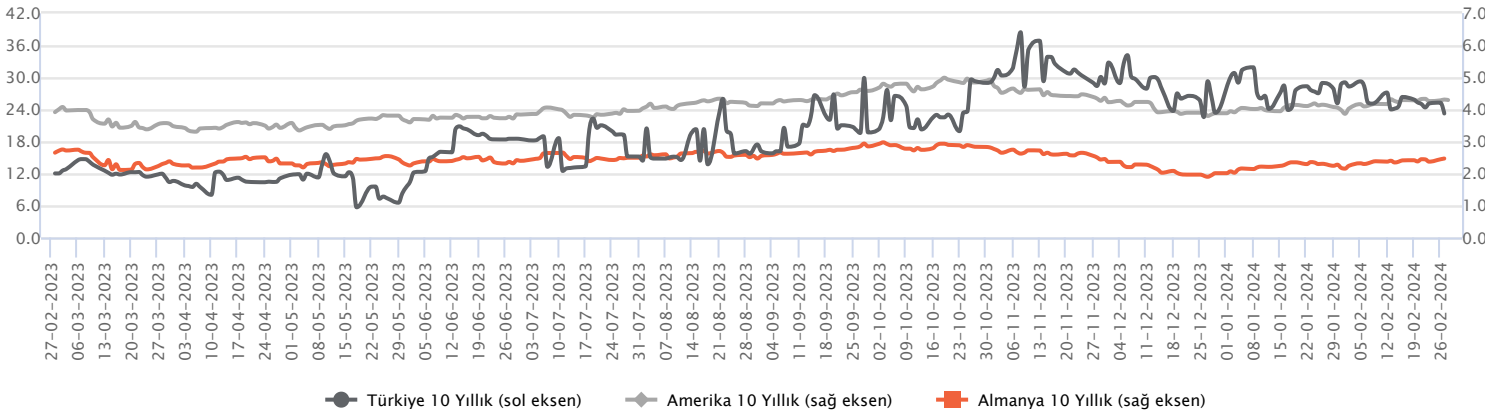
Günlük Veriler / Kurlar	Kapanış	Günlük Değ. (%)	Yılbaşı Değ. (%)
USD/TRY	31.1426	0.12	5.67
EUR/TRY	33.8109	0.04	3.26
Euro/Dolar	1.0844	-0.08	-1.78
Sterlin/Dolar	1.2681	-0.03	-0.40
Dolar/Yen	150.5010	-0.12	6.75



Faizler

Ayın son günlerine gelirken 10 yıl vadeli devlet tahvil faizi dün 7 baz puanlık yükselişle günü yüzde 26,88 seviyesinden tamamlarken, 2 yıl vadeli devlet tahvil faizi ise 138 baz puanlık düşüşle günü yüzde 42,61 seviyesinden tamamladı. Hafta başından itibaren kısa vadeli tahvil faizlerinde TCMB faiz kararı sonrası yükseliş serisi devam ederken bugün düşüş yaşadı. 2 yıllık tahvil tarafında politika faizinin bir miktar altında fiyatlama görülmekte ve kısa vadede faiz indirimlerinin gündemde olmaması nedeniyle politika faizi etrafında salınımlar takip edilmektedir. Uzun vadeli tahvil faizleri tarafında ise dengeleme arayışı devam etmektedir. TCMB'nin enflasyonla mücadele kapsamındaki parasal sıkılık düzeyinin korunması ve hazine ihraçlarına yönelik beklentiler tahvil faizlerinin yönü üzerinde belirli olacaktır.

Günlük Veriler / Faizler	Kapanış	Günlük Değ.	Yılbaşı Değ.
TCMB AOFM	45.00	-0.02 bp	2.50 bp
Türkiye 2 Yıllık	42.61	-1.38 bp	2.93 bp
Amerika 2 Yıllık	4.68	0.00 bp	0.43 bp
Almanya 2 Yıllık	2.95	0.02 bp	0.55 bp
Türkiye 10 yıllık	26.88	0.07 bp	0.13 bp
Amerika 10 Yıllık	4.29	-0.01 bp	0.41 bp
Almanya 10 Yıllık	2.47	0.02 bp	0.46 bp



ORGE ENERJİ / ORGE 27.02.2024 18:48:46

Şirketin, Kocaeli/Demirciler Organize Sanayi Bölgesi'nde inşa edilecek Metal Oksit Çatı Güneş Enerji Santrali Projesi'nin kurulum işlerine yönelik olarak verdiği 147.900,00 USD + KDV tutarındaki teklif kabul edilmiştir. İşveren ile sözleşme görüşmelerine başlanmıştır. İşin 90 günde bitirilmesi planlanmaktadır. (SINIRLI POZİTİF)

DOĞAN HOLDİNG / DOHOL 28.02.2024 01:22:29

Şirketin bağlı ortaklığı Öncü Girişim Sermayesi'nin Gama Recycle Sürdürülebilir Teknolojiler sermayesinin %70'ine denk gelen payların satın ve devir alınmasına ilişkin, Gama Recycle paylarının satın ve devir alınması işleminden karşılıklı olarak vazgeçilmiştir. (SINIRLI NEGATİF)

İŞ BANKASI / ISCTR 27.02.2024 18:13:02

Banka, havale akımlarına dayalı programı çerçevesinde 5 yıl ve 6 yıl nihai vadeli serilerden oluşan, toplamda 140 milyon dolar tutarında finansman sağlamıştır. (NÖTR)

ŞİŞE VE CAM / SISE 27.02.2024 18:27:11

Pay geri alım kapsamında 50,85 TL- 51,00 TL fiyat aralığından (ortalama 50,91 TL) 1.000.000 adet pay geri alınmış ve Şirketin sahip olduğu SISE payları 55.422.416 adede ulaşmıştır (Şirket sermayesine oranı %1,81). (SINIRLI POZİTİF)

TEKFEN HOLDİNG / TKFEN 27.02.2024 19:11:44

Pay geri alım kapsamında pay başına 46,14 TL – 46,60 TL (ağırlıklı ortalama 46,375 TL) fiyat aralığından toplam 196.000 TL nominal değerli TKFEN payları geri alınmıştır. Gerçekleştirilen işlem sonucunda geri alınan payların nominal değeri 530.861 TL'ye ulaşmış olup, Şirket sermayesine oranı %0,1435'tir. (SINIRLI POZİTİF)

KOZA ALTIN / KOZAL 27.02.2024 18:19:37

Pay geri alım kapsamında pay başına 22,40 TL fiyattan 1.000.000 TL nominal tutarlı alı işlemleri gerçekleştirilmiştir. Toplam geri alınan payların sermayeye oranı %1,7798'dir. (SINIRLI POZİTİF)

MLP SAĞLIK / MPARK 27.02.2024 18:31:32

Pay geri alım kapsamında pay başına 174,50 TL – 184,00 TL (ağırlıklı ortalama 179,41 TL) fiyat aralığından toplam 27.500 TL nominal değerli MPARK payları geri alınmıştır. Bu işlemlerle birlikte geri alınan payların toplam nominal değeri 19.225.000 TL olup, bu payların sermayeye oranı %9,2411'e ulaşmıştır. (SINIRLI POZİTİF)

GSD HOLDİNG / GSDHO 27.02.2024 18:10:03

Şirket %100 sermaye payıyla Hollanda'da kurulu bağlı ortaklığı GSD Shipping'in tüm paylarına sahip olduğu Malta'da kurulu Zeyno Maritime Limited şirketine ait Zeyno isimli kuru yük gemisinin satışına ilişkin satış sözleşmesi imzalanmıştır.

KATMERCİLER / KATMR 27.02.2024 11:39:27

Şirket ile bir Afrika ülkesi arasında Savunma Sanayii ürünleri Entegre Lojistik Destek faaliyetlerine ilişkin 7.684.639 dolar tutarında sözleşme imzalanmıştır. Teslimatların 2024 yılı içerisinde tamamlanacaktır.

Bugün açıklanması beklenen finansal sonuçlar:

MGROS Kons: -

*Kamuyu Aydınlatma Platformu'na 28.02.2024 saat 08:45'e kadar gelen haberleri kapsamaktadır.

Haftalık Piyasa Takvimi 26 Şubat - 01 Mart

Tarih	Saat	Ülke	Veri	Önem	Dönem	Beklenti	Önceki
26 Şubat Pazartesi	18:00	ABD	Dallas Fed İmalat Aktivite Endeksi	■	Şubat		-27.40
	18:00	ABD	Yeni Konut Satışları	■	Ocak	680 Bin	664 Bin
	19:00	Euro B.	ECB Başkanı C. Lagarde'nin Kouşması	■	Şubat		
27 Şubat Salı	02:30	Japonya	TÜFE (Aylık/Yıllık)	■	Ocak		0.10%/2.60%
	10:00	Almanya	GFK Tüketici Güven Endeksi	■	Mart	-29.00	-29.70
	16:30	ABD	Dayanaklı Mal Siparişleri (Aylık)	■	Ocak	-4.50%	0.00%
	17:00	ABD	Konut Fiyat Endeksi (Aylık/Yıllık)	■	Aralık		0.30%/6.60%
	18:00	ABD	CB Tüketici Güven Endeksi	■	Şubat	114.00	114.80
	18:00	ABD	Richmond Fed İmalat Endeksi	■	Şubat	-4.00	-15.00
28 Şubat Çarşamba	10:00	Türkiye	Ekonomik Güven Endeksi	■	Şubat		99.40
	10:00	Türkiye	Dış Ticaret Dengesi	■	Ocak		-6.04 mlr \$
	13:00	Euro B.	Tüketici Güven Endeksi	■	Şubat	-15.50	-15.50
	16:30	ABD	GSYİH- Çeyresel (Yıllıklandırılmış)	■	4.Çeyrek	3.30%	3.30%
	16:30	ABD	Toptan Stoklar (Aylık)	■	Ocak		0.40%
	18:30	ABD	Ham Petrol Stokları	■	Şubat		3.514M
29 Şubat Perşembe	02:50	Japonya	Sanayi Üretim Endeksi (Aylık)	■	Ocak	-7.30%	1.40%
	10:00	Almanya	Perakende Satışlar (Aylık/Yıllık)	■	Ocak		-1.60%/-1.70%
	10:00	Türkiye	GSYİH (Yıllık)	■	4.Çeyrek	3.30%	5.90%
	11:55	Almanya	İşsizlik Oranı	■	Şubat	5.80%	5.80%
	14:00	Türkiye	TCMB PPK Toplantısı Özeti	■	Şubat		
	16:00	Almanya	TÜFE (Aylık/Yıllık)	■	Şubat	0.50%/2.60%	0.20%/2.90%
	16:30	ABD	Haftalık İşsizlik Maaşı Başvuruları	■	Şubat		201 Bin
	16:30	ABD	Kişisel Tüketim Harcamaları (Aylık/Yıllık)	■	Ocak	0.30%/2.40%	0.20%/2.60%
	16:30	ABD	Çekirdek Kişisel Tüketim Harcamaları (Aylık/Yıllık)	■	Ocak	0.40%/2.80%	0.20%/2.90%
	16:30	ABD	Kişisel Harcamalar (Aylık)	■	ocak	0.30%	0.70%
01 Mart Cuma	03:30	Japonya	İmalat PMI	■	Şubat	47.20	47.20
	04:30	Çin	İmalat/Hizmetler PMI	■	Şubat	49.10/50.80	49.20/50.70
	04:45	Çin	Caixin İmalat PMI	■	Şubat	50.80	50.80
	10:00	Türkiye	İmalat PMI	■	Şubat		49.20
	11:55	Almanya	İmalat PMI	■	Şubat	42.30	42.30
	12:00	Euro B.	İmalat PMI	■	Şubat	46.10	46.10
	12:30	İngiltere	İmalat PMI	■	Şubat	47.10	47.10
	13:00	Euro B.	TÜFE (Aylık/Yıllık)	■	Şubat		-0.40%/2.80%
	13:00	Euro B.	İşsizlik Oranı	■	Ocak	6.40%	6.40%
	17:45	ABD	İmalat PMI	■	Şubat	51.50	51.50
18:00	ABD	ISM İmalat PMI	■	Şubat	49.10	49.10	

Takvim açıklanacak tüm verileri **kapsamamaktadır**. Tahminler Araştırma, Bloomberg, Tradingeconomics.com, Investing.com, Econoday.com kaynaklarından alınmıştır.

Günlük Bülten

Genel Müdürlük

Esentepe Mh. Ecza Sk. Safter Han İş Merkezi No:6 Şişli/İstanbul – (0212) 286 30 00

Beylikdüzü

Hayrettin Paşa Mah. 1993 Sokak No:22 Ferah Residence Daire A1 Esenyurt – (0212) 270 26 43

Erenköy

Bağdat Caddesi Beyaz Apt. No: 339 D:5 Erenköy – (0216) 301 10 45

Levent

Nispetiye Mah. Aydar Cad Metro İş Merkezi No. 10 İç Kapı No: 1 Beşiktaş – (0212) 286 30 00

Suadiye

Suadiye Mah. Öncü Sokak Büyük Hanlı Konutları B1 Blok K:8 D:22 Kadıköy – (0216) 350 01 43

Ankara

Tunalı Hilmi Cad. 60/12 Kavaklıdere – (0312) 426 16 61

Bursa

Çekirge Mah. Çekirge Cad. Gökçen Apt. Blok 97/1 C Osmangazi – (0224) 233 43 37

Malatya

Sancaktar Mah. Aslantepeler Cad. Canbaylar Plaza No. 93/9 Battalgazi – (0422) 377 90 00

Eskişehir

Akarbaşı Mah. Atatürk Bul. Yağmur Apt. No : 87A Odunpazarı – (0222) 211 20 45

İzmit

Karabaş Mah. Ankara Karayolu Cad. No: 65/3 Kocaeli – (0262) 999 68 97

Niğde

Aşağı Kayabaşı Mah. Dr. Sami Yağız Cad. Kültür Plaza No:32 Kat:1/4 Niğde – (0388) 214 19 35

**YASAL UYARI**

Bu rapor, bir veya daha fazla sermaye piyasası aracı veya bunları ihraç eden ortaklıklar ve kuruluşlar ile piyasa eğilimleri hakkında, belirli bir kişiye veya mali durumları, risk ve getiri tercihleri benzer nitelikteki bir gruba yönelik olmamak kaydıyla, Marbaş Menkul Değerler A.Ş. müşterilerine ve/veya dağıtım kanallarına yönelik olarak Marbaş Menkul Değerler A.Ş.'nin anlaşmalı olduğu dışarıdan hizmet sağlayıcı kuruluş tarafından hazırlanmıştır. Burada yer alan yatırım bilgi, yorum ve tavsiyeleri yatırım danışmanlığı kapsamında değildir. Yatırım danışmanlığı hizmeti, yetkili kuruluşlar tarafından kişilerin risk ve getiri tercihleri dikkate alınarak kişiye özel sunulmaktadır. Burada yer alan yorum ve tavsiyeler ise genel niteliktedir. Bu tavsiyeler mali durumunuz ile risk ve getiri tercihlerinize uygun olmayabilir. Bu nedenle, sadece burada yer alan bilgilere dayanarak yatırım kararı verilmesi beklentilerinize uygun sonuçlar doğurmayabilir. Bu rapor ve yorumlardaki yazılar, bilgiler ve grafikler, ulaşılabilen ilk kaynaklardan iyi niyetle ve doğruluğu, geçerliliği, etkinliği velhasıl her ne şekil, suret ve nam altında olursa olsun herhangi bir karara dayanak oluşturması hususunda herhangi bir teminat, garanti oluşturmadan, yalnızca bilgi edinilmesi amacıyla derlenmiştir. İş bu raporlardaki yorumlardan; eksik bilgi ve/veya güncellenme gibi konularda ortaya çıkabilecek zararlardan Marbaş Menkul Değerler A.Ş. ve çalışanları sorumlu değildir. Marbaş Menkul Değerler A.Ş. her an, hiçbir şekil ve surette ön ihbara ve/veya ihtara gerek kalmaksızın söz konusu bilgileri, tavsiyeleri değiştirebilir ve/veya ortadan kaldırabilir. Genel anlamda bilgi vermek amacıyla hazırlanmış olan iş bu rapor ve yorumlar, kapsamı bilgiler, tavsiyeler hiçbir şekil ve surette Marbaş Menkul Değerler A.Ş.'nin herhangi bir taahhüdünü tazammum etmediğinden, bu bilgilere istinaden her türlü özel ve/veya tüzel kişiler tarafından alınacak kararlar, varılacak sonuçlar, gerçekleştirilecek işlemler ve oluşabilecek her türlü riskler bizatihi bu kişilere ait ve raci olacaktır. Hiçbir şekil ve surette ve her ne nam altında olursa olsun, her türlü gerçek ve/veya tüzel kişinin, gerek doğrudan gerek dolayısı ile ve bu sebeplerle uğrayabileceği her türlü doğrudan ve/veya dolayısıyla oluşacak maddi ve manevi zarar, kar mahrumiyeti, velhasıl her ne nam altında olursa olsun uğrayabileceği zararlardan hiçbir şekil ve surette Marbaş Menkul Değerler A.Ş. ve çalışanları sorumlu tutulamayacak ve hiçbir şekil ve surette her ne nam altında olursa olsun Marbaş Yatırım Menkul Değerler A.Ş. çalışanlarından talepte bulunulmayacaktır.