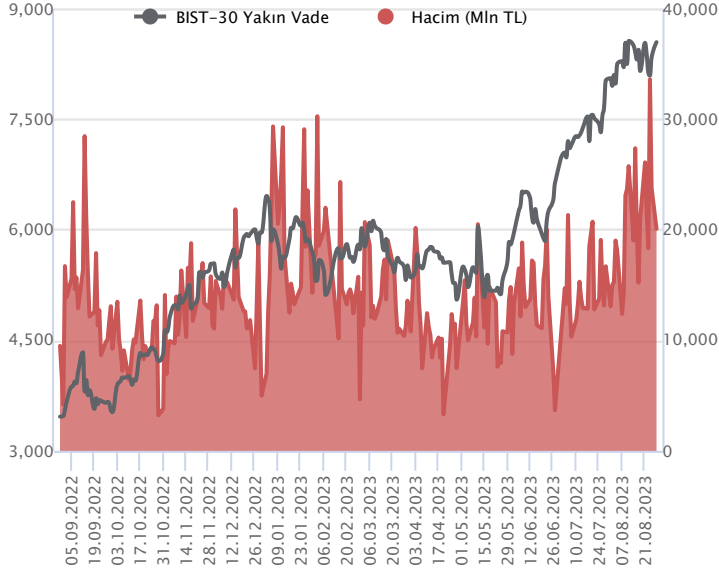


Sözleşme Kodu	Vade Ayı	Uzlaşma Fiyatı	Önceki Uzlaşma Fiyatı	Değişim	Değişim Puan	Gün İçi Yüksek	Gün İçi Düşük	İşlem Miktarı	İşlem Hacim	Açık Pozisyon	Açık Pozisyon Değişimi	Vadeye Kalan Gün Sayısı	Takasbank Başlangıç Teminatı %
<b>ENDEKS KONTRATLARI</b>													
F_XU0300823	31.08.2023	8,531.25	8,314.25	2.61 %	217.00	8,611.75	8,344.00	236,045.00	20,069,093,477.50	129,029.00	-26,111.00	3	16
F_XU0301023	31.10.2023	8,923.00	8,693.00	2.65 %	230.00	9,000.00	8,741.00	114,970.00	10,211,381,475.00	100,729.00	48,463.00	64	16

**BIST 30 Yakın Vadeli Kontratı**


Haftaya yükselişle başlayan Ağustos vadeli endeks sözleşmesi, gün boyu güçlü görünümünü koruyarak zirve bölgesine yakın kapanış gerçekleştirdi. 8.344 ile 8.611,75 seviyeleri arasında işlem gören sözleşme günü % 2,61 yükselişle 8.531,25 uzlaşma fiyatından kapattı. Akşam seansında sınırlı yükselişle uzlaşma fiyatının üstünde 8.544 puandan kapanış yaptı. Ağustos vadeli sözleşmede vade sonuna yaklaşılması nedeniyle volatil hareketler görülebilir. Yurtdışı tarafında, ABD borsaları yükselişle kapatırken bu sabah vadeli hafif alıcılı seyrediyor. Asya piyasalarında yeşil ekranlar hakim ve Avrupa borsalarının alıcılı bir başlangıç yapması beklenmekte. Ağustos vadeli sözleşmenin güne yükselişle başlangıç yapmasını bekliyoruz.

Gün içi 8.448 seviyesini destek olarak takip edeceğiz. Bölge üstünde yükselişlerde 8.620 ve 8.655 zirvesi güçlü direnç olarak görülmekte. Zirve üstünde alımların devamı durumunda 8.705 seviyesi hedef olarak takip edilebilir. Olası kar satışlarında 8.448 desteğinin aşağı kırılması durumunda 8.360-8.320 bandına doğru baskı hız kazanabilir.

**Endeks - 30 Yakın Vade Aracı Kurum Dağılımı Günlük Değişim**

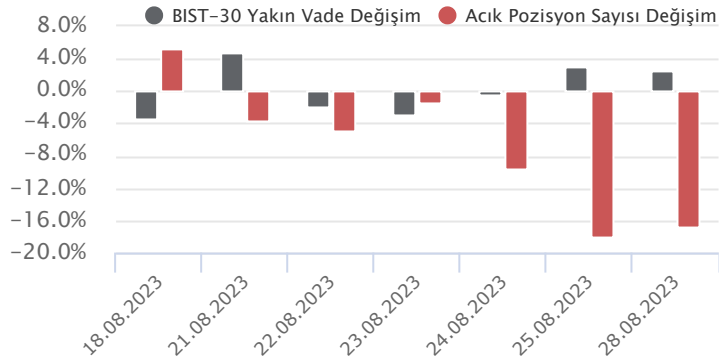
Long			Short		
Kurum	Net Lot	Pay (%)	Kurum	Net Lot	Pay (%)
Bank of Amerika	15,340	27	İş Yatırım	28,204	49
Garanti BBVA	13,794	24	TEB Yatırım	17,012	30
Meksa Yatırım	8,188	14	INFO Yatırım	3,568	6
HSBC Yatırım	7,063	12	Tacirler Yatırım	3,365	6
QNB Finans Yatırım	3,272	6	Ak Yatırım	1,145	2
Diğer	9,754	17	Diğer	4,177	7

İlk 5 Kurum Satım Ağırlıklı

**Endeks - 30 Yakın Vade Aracı Kurum Dağılımı Tüm Vade**

Long			Short		
Kurum	Net Lot	Pay (%)	Kurum	Net Lot	Pay (%)
Yapı Kredi Yatırım	21,988	32	İş Yatırım	16,208	23
TEB Yatırım	20,678	30	Garanti BBVA	9,769	14
Halk Yatırım	13,534	20	Ziraat Yatırım	9,669	14
Bank of Amerika	5,389	8	Tacirler Yatırım	8,540	12
Deniz Yatırım	2,842	4	Ak Yatırım	3,711	5
Diğer	5,012	7	Diğer	21,563	31

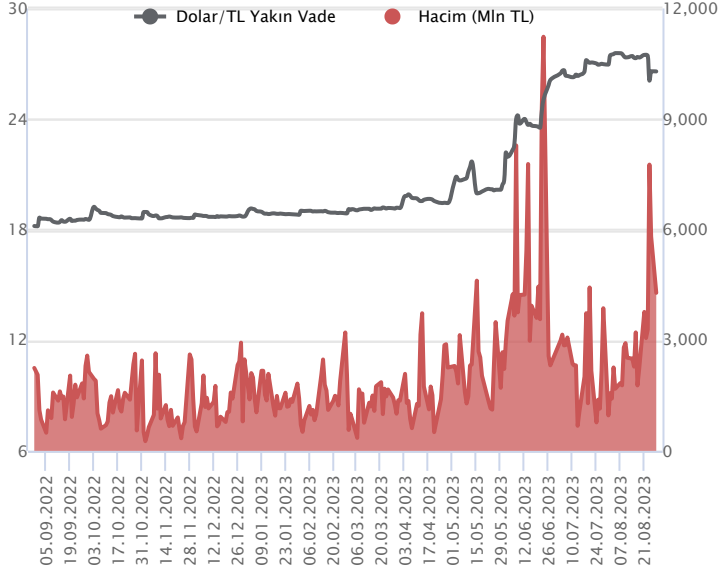
İlk 5 Kurum Alım Ağırlıklı


**Fiyat (%) Açık Pozisyon (%) Yorum**

Artış	Artış	Yükselişin devamlılığı için sinyal olarak kabul edilebilir.
Artış	Azalış	Yükselişin desteklenmediğini gösterir.
Azalış	Artış	Düşüşlerin devamlılığı için sinyal olarak kabul edilebilir.
Azalış	Azalış	Düşüşlerin desteklenmediğini gösterir.

Sözleşme Kodu	Vade Ayı	Uzlaşma Fiyatı	Önceki Uzlaşma Fiyatı	Değişim	Değişim Puan	Gün İçi Yüksek	Gün İçi Düşük	İşlem Miktarı	İşlem Hacim	Açık Pozisyon	Açık Pozisyon Değişimi	Vadeye Kalan Gün Sayısı	Takasbank Başlangıç Teminatı %
<b>DÖVİZ KONTRATLARI</b>													
F_EURTRY0823	31.08.2023	28.7216	28.6967	0.09 %	0.02	28.7855	28.6901	856	24,590,505	12,918	-509	3	16
F_EURTRY0923	29.09.2023	29.3250	29.3216	0.01 %	0.00	29.3900	27.0545	560	16,362,235	2,009	149	32	16
F_EURUSD0823	31.08.2023	1.0812	1.0788	0.22 %	0.00	1.0826	1.0806	4,001	114,256,782	46,155	-2,092	3	4
F_EURUSD0923	29.09.2023	1.0831	1.0798	0.31 %	0.00	1.0843	1.0825	2,191	62,667,070	6,223	902	32	4
F_USDTRY0823	31.08.2023	26.5811	26.5866	-0.02 %	-0.01	26.6199	26.5010	161,226	4,285,892,957	466,071	-118,584	3	15
F_USDTRY0923	29.09.2023	27.0788	27.1016	-0.08 %	-0.02	27.1100	27.0219	100,869	2,731,506,334	1,113,375	59,175	32	15

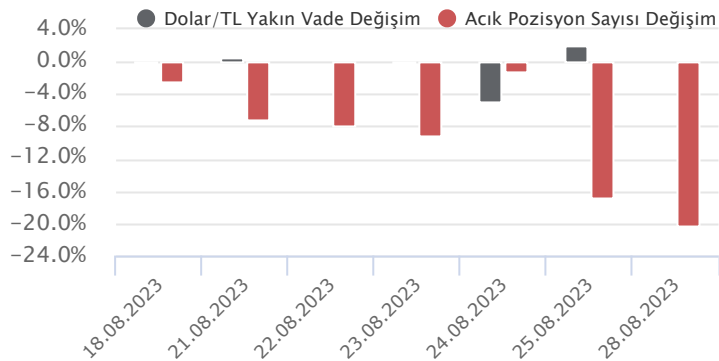
**Dolar/TL Yakın Vadeli Kontratı**



Ağustos vadeli Dolar/TL sözleşmesi dün 26,5010 ile 26,6199 seviyeleri arasında dalgalanarak günü %0,02'lik düşüyle 26,5811 uzlaşma fiyatından tamamladı. Hazine ve Maliye Bakanı Mehmet Şimşek, 2024 yılında ekonomide yapısal dönüşüm ve dezenflasyonun hız kazanacağını, iç talebin ise yavaşlayacağı bir döneme gireceklerini bildirdi. ABD tarafında ise Dallas Fed imalat endeksi 2,8 puan yükseliş kaydederek -17,2 seviyesine yükseldi. Açıklanan verilerin ve haber akışlarının fiyatlamalara etkisini olmadığını söyleyebiliriz. TCMB faiz kararı ardından düşüş eğilimi gösteren kurda, geçen haftanın son işlem gününde tepki yükselişleri görülmekle birlikte, dün ise daha çok düşük volatilitede yatay seyirlerin izlendiğini takip ettik. Bugün içerde ekonomik güven endeksi ve dış ticaret verileri izlenecek. ABD tarafında ise tüketici güven endeksi ve JOLTS açık iş sayısı verileri takip edilecek. Dolar/TL spot kuru, bu sabah saat 08:20 itibarıyla 26,54'lü seviyelerde bulunuyor. Dolar endeksi 103,94 civarında seyrediyor. ABD 10 yıllık tahvil faizi ise %4,19'lu seviyelerde hareket ediyor.

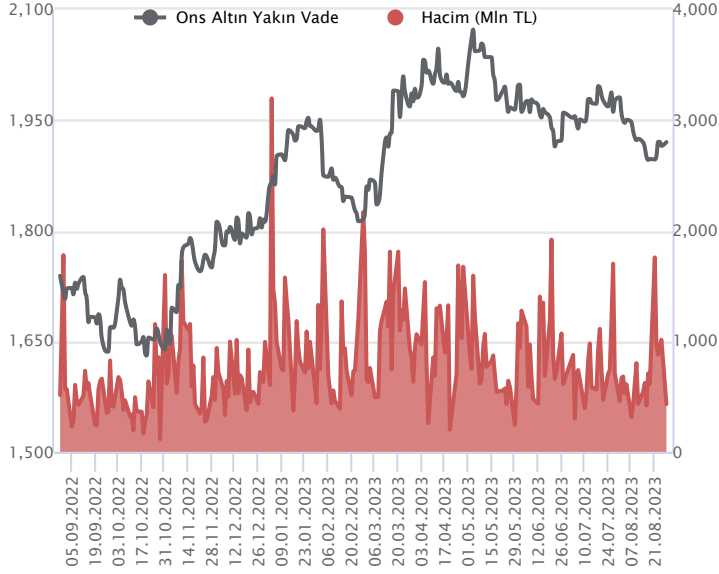
Dolar/TL Yakın Vade Aracı Kurum Dağılımı Günlük Değişim					
Long			Short		
Kurum	Net Lot	Pay (%)	Kurum	Net Lot	Pay (%)
Akbank	44,668	43	Ak Yatırım	28,320	28
TEB Yatırım	20,011	19	Finansbank	18,158	18
Bank of Amerika	9,959	10	İş Yatırım	13,552	13
Fibabanka	6,522	6	Oyak Yatırım	12,834	12
Denizbank	5,000	5	Ahlatçı Yatırım	6,635	6
Diğer	16,974	17	Diğer	23,635	23
İlk 5 Kurum Alım Ağırlıklı					

Dolar/TL Yakın Vade Aracı Kurum Dağılımı Tüm Vade					
Long			Short		
Kurum	Net Lot	Pay (%)	Kurum	Net Lot	Pay (%)
Deniz Yatırım	63,081	16	Akbank	77,724	20
İş Yatırım	52,329	13	Fibabanka	66,602	17
Ak Yatırım	48,641	13	Bank of Amerika	62,416	16
Aktif Yat. Bankası	40,100	10	İş Bankası	57,115	15
Yatırım Finansman	33,470	9	TCMB	50,018	13
Diğer	152,050	39	Diğer	75,796	20
İlk 5 Kurum Satım Ağırlıklı					

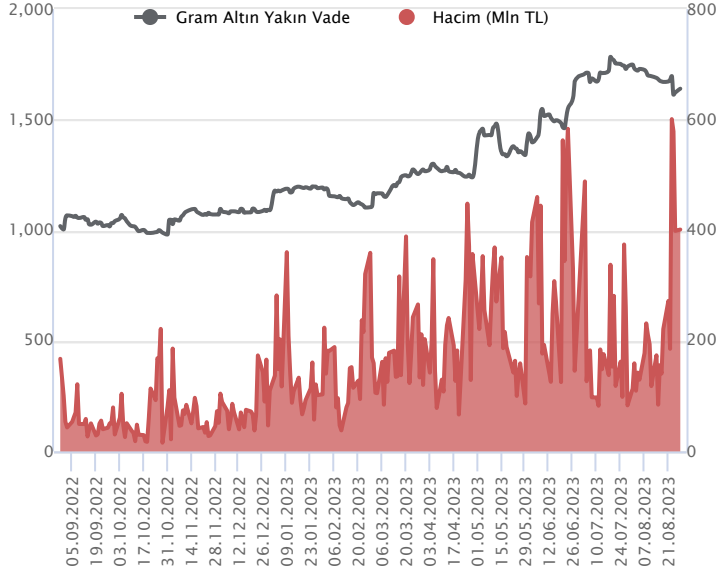


Fiyat (%)	Açık Pozisyon (%)	Yorum
Artış	Artış	Yükselişin devamlılığı için sinyal olarak kabul edilebilir.
Artış	Azalış	Yükselişin desteklenmediğini gösterir.
Azalış	Artış	Düşüşlerin devamlılığı için sinyal olarak kabul edilebilir.
Azalış	Azalış	Düşüşlerin desteklenmediğini gösterir.

Sözleşme Kodu	Vade Ayı	Uzlaşma Fiyatı	Önceki Uzlaşma Fiyatı	Değişim	Değişim Puan	Gün İçi Yüksek	Gün İçi Düşük	İşlem Miktarı	İşlem Hacim	Açık Pozisyon	Açık Pozisyon Değişimi	Vadeye Kalan Gün Sayısı	Takasbank Başlangıç Teminatı %
<b>ALTIN KONTRATLARI</b>													
F_XAUTRYM0823	31.08.2023	1,639.330	1,626.280	0.80 %	13.05	1,641.440	1,628.360	244,689	401,181,514	430,308	-134,898	3	15
F_XAUTRYM1023	31.10.2023	1,729.250	1,732.690	-0.20 %	-3.44	1,742.980	1,723.560	289,351	500,036,536	1,096,865	156,737	64	15
F_XAUUSD0823	31.08.2023	1,920.100	1,907.150	0.68 %	12.95	1,926.000	1,914.400	8,521	431,411,781	42,264	-3,211	3	8
F_XAUUSD1023	31.10.2023	1,948.550	1,936.600	0.62 %	11.95	1,952.100	1,941.000	9,939	510,615,305	57,627	3,980	64	8

**ONS ALTIN Yakın Vadeli Kontratı**


Ağustos vadeli ons altın sözleşmesi dün 1914,40 – 1926,00\$ arasında seyreterek, günü yüzde 0,68 yükselişle 1920,10\$ uzlaşma fiyatından kapattı. Spot piyasada saat 08:30 itibariyle ons altın 1923\$ seviyesinde izleniyor. Sözleşmedeki yatay seyir sebebiyle mevcut stratejimizi korumaya devam edebiliriz. Sözleşme için 1930\$ direnç noktası olarak izleniyor. Bu direncin üzerinde kapanışların devamında yukarı yönlü pozisyonların artması beklenebilir. Sözleşmede 1910\$ stop loss olmak koşuluyla 1968\$ seviyesi değerlendirilebilir. Geri çekilmelerde 1915\$ destek noktası olurken, bu destek altı kapanışların devamında ise 1934\$ stop seviyesi belirlenerek 1876\$ seviyesi hedeflenebilir. Bugün ABD'de açıklanacak veriler var. Verilerin fiyatlamalar üzerinde etkisi sınırlı kalabilir. Sözleşmede olası oynaklığa karşı yatırımcıların aktif bir kar al/zarar durdur seviyesi belirleyerek hareket etmeleri daha sağlıklı olabilir.

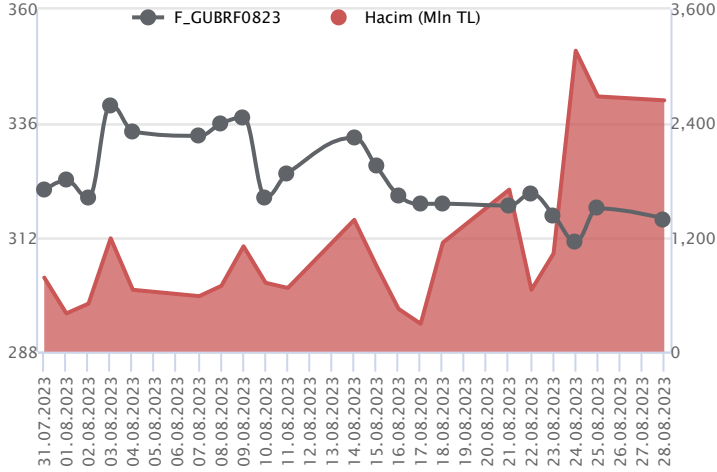
**GRAM ALTIN Yakın Vadeli Kontratı**


Ağustos vadeli gram altın sözleşmesi dün 1628,36-1641,44 TL arasında dalgalanarak, günü yüzde 0,80 yükselişle 1639,33 TL uzlaşma fiyatından tamamladı. Spot piyasada saat 08:30 itibariyle gram altın 1640 TL seviyesinde izleniyor. Ons altın 1923\$ ve Dolar/TL kuru 26,52 TL seviyesinde bulunuyor. Bugün ABD ve Türkiye'de açıklanacak veriler bulunuyor. Sözleşmede olası oynaklığa karşı yatırımcıların aktif bir kar al/zarar durdur seviyesi belirleyerek hareket etmeleri daha sağlıklı olabilir.

Sözleşme	Vade Ayı	Son Uzlaşma	Önceki Uzlaşma	Değişim %	Günün Düşüğü	Günün Yükseliği	İşlem Adedi	İşlem Hacmi
<b>PAY VADELİ SÖZLEŞMELERİNDE EN FAZLA İŞLEM GÖRENLER</b>								
F_GUBRF0823	31.08.2023	315.190	317.930	-0.9 %	313.710	325.000	83,292	2,642,975,660
F_ISCTR0823	31.08.2023	20.500	18.810	9.0 %	19.530	20.690	1,287,696	2,618,946,145
F_YKBNK0823	31.08.2023	16.740	16.730	0.1 %	16.710	17.280	1,084,953	1,850,343,453

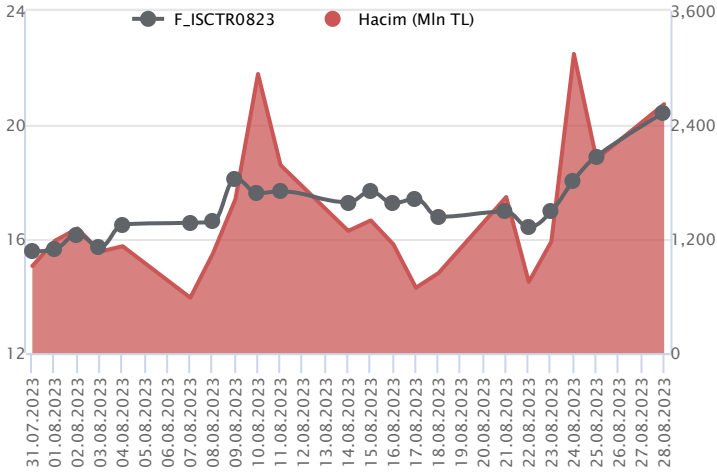
Pay vadeli sözleşmeleri, düşük teminatlarla yüksek tutarlı pozisyonlar almayı mümkün kılar. Pay vadeli sözleşmeleri ile ilgili daha detaylı bilgi almak için Marbaş Menkul Değerler A.Ş. ile iletişime geçebilirsiniz.

### F\_GUBRF0823 Vadeli Kontratı



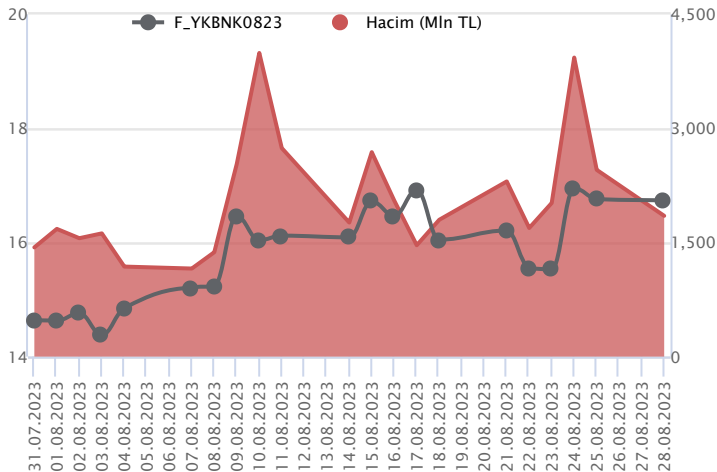
BIST 30 endeksinde sert yükseliş eğilimlerinin izlendiği bir haftaya başladık. GUBRF pay senedi ise sınırlı düşüş eğilimi göstererek endeksten negatif ayrıştı. Ağustos vadeli GUBRF pay sözleşmesi dün 313,71 TL ile 325,00 TL seviyeleri arasında dalgalanarak günü %0,86'lık düşüşle 315,19 TL uzlaşma fiyatından tamamladı. Kapanış ise 316,00 TL seviyesinden gerçekleşti. Teknik görünümde sözleşmede saatlik grafikte dalgalı seyirler etkili olmakla birlikte kararsız seyirlerin de etkili olduğunu söyleyebiliriz. Bu bağlamda sözleşmede 325,00 TL - 326,00 TL aralığı kısa vadede direnç bölgesi olup, öncesinde 321,24 TL civarı direnç noktası olarak izlenebilir. Yükseliş eğilimleri 326,00 TL üzerinde kalıcılık sağlaması durumunda ise 330,40 TL seviyesi gündeme gelebilir. Aşağı tarafta ise 313,71 TL seviyesi destek olarak takip edilebilir. Düşüş eğilimleri 313,71 TL altında kalıcılık sağlaması durumunda ise 311,29 TL ve 307,70 TL seviyeleri destek noktaları olarak izlenebilir.

### F\_ISCTR0823 Vadeli Kontratı



Haftanın ilk işlem günü İş Bankası'nın iştiraklerini tek çatı altında toplama planını açıklamasının ardından hisselerinde pozitif ayrışma takip edildi. Ağustos vadeli ISCTR sözleşmesi dün 19,53 TL ve 20,69 TL seviyeleri arasında dalgalanarak günü 20,50 TL uzlaşma fiyatından %9'luk kazançla tamamladı. Tarihi zirvenin 20,69 TL seviyesine taşındığı sözleşmede önümüzdeki süreçte pivot analizine göre 20,98 TL - 21,15 TL ve 21,35 TL izlenecek direnç seviyeleridir. Realizasyon hareketlerinin etkili olması durumunda ise 20 TL destek bölgesi olarak baz alınabilir. 20,00 TL altında 19,50 TL ve 19,10 TL seviyeleri öne çıkan diğer desteklerdir. Piyasada yaşanan volatilité nedeniyle alınacak pozisyonlarda temkinli olunması aktif bir stop-loss stratejisine bağlı kalınması faydalı olacaktır.

### F\_YKBNK0823 Vadeli Kontratı



Bankacılık endeksinde volatilité ilk işlem gününde yüksek kalmaya devam etti. Ağustos vadeli YKBNK sözleşmesi 16,71 TL - 17,28 TL seviyeleri arasında dalgalanarak günü 16,74 TL uzlaşma fiyatından tamamladı. Her ne kadar negatif tarafta günü tamamlasa da ortalamaların üzerinde fiyatlanan sözleşmede 16,85 TL üzerinde kalıcılığın sağlanması halinde tekrar alımlar güç kazanabilir. Bu durumda tüm zamanların zirvesinin yer aldığı 17,29 TL seviyesi izlenecek ilk direnç noktasıdır. Devamında pivot analizine göre 17,55 TL ve 17,75 TL seviyeleri takip edilecektir. Realizasyon hareketlerinin devamında ise geri çekilmelerde sırasıyla 16,52 TL - 16,36 TL ve 16,00 TL seviyeleri söz konusu olacak desteklerdir. Sektör genelinde yaşanan volatilité nedeniyle alınacak pozisyonlarda temkinli olunması aktif bir stop-loss stratejisine bağlı kalınması faydalı olacaktır.

**Dayanak Varlıkların Teknik Gösterge Görünümleri**
**20 Gün Ortalama/Fiyat Kesişmesi (YUKARI)**

THYAO  
 AEFES  
 PGSUS  
 OYAKC  
 KOZAL

**20 Gün Ortalama/Fiyat Kesişmesi (AŞAĞI)**

GUBRF

**Güç Göstergeleri Olumlu**

TUPRS  
 TTKOM  
 SOKM  
 ISCTR

**Güç Göstergeleri Zayıf**

HEKTS  
 SASA  
 TOASO  
 FROTO

RSI ve Momentum göstergelerine göre olumlu olanlar

RSI ve Momentum göstergelerine göre zayıf olanlar

**50 Gün Ortalama/Fiyat Kesişmesi (YUKARI)**

ENKAI

**50 Gün Ortalama/Fiyat Kesişmesi (AŞAĞI)**

Bu şartları sağlayan dayanak varlık bulunmamaktadır.

**MACD**

XPT/USD	GÜÇLÜ AL
ENKAI	GÜÇLÜ SAT
KOZAA	ZAYIF AL

**Göstergeleri Dipte Olanlar**

GBP/USD  
 TOASO  
 FROTO  
 EUR/USD  
 HEKTS

CCI, RSI, Stochastics, Williams' %R , MFI ve DX göstergelerinin ortalaması en düşük olanlar

**20/50 Gün Ortalama Kesişmesi (YUKARI)**

Bu şartları sağlayan dayanak varlık bulunmamaktadır.

**20/50 Gün Ortalama Kesişmesi (AŞAĞI)**

Bu şartları sağlayan dayanak varlık bulunmamaktadır.

**Para Girişi Olan Dayanak Varlıklar**

	Kapanış	İşlem Hacmi (Mln TL)
SISE	53.35	12,463.54249
ASTOR	135.50	9,072.96848
KOZAA	60.85	2,144.24827
ENJSA	50.70	1,203.62830
ISGYO	19.79	737.46510

**Para Çıkışı Olan Dayanak Varlıklar**

	Kapanış	İşlem Hacmi (Mln TL)
Bu şartları sağlayan dayanak varlık bulunmamaktadır.		

**Yüksek Hacimliler**

	İşlem Hacmi (Mln TL)
XU030	124,924.38
XSD25	69,374.52
X10XB	68,915.95
XLBNK	30,472.63
SISE	12,463.54

**Dayanak Varlıkların Teknik Gösterge Konumları**

Kod	5 Günlük H.O	10 Günlük H.O	20 Günlük H.O	50 Günlük H.O	RSI	StochS	MACD	CCI
AEFES	ALIM	ALIM	ALIM	ALIM	SATIM	ALIM	SATIM	SATIM
AKBNK	ALIM	ALIM	ALIM	ALIM	ALIM	SATIM	SATIM	ALIM
AKSEN	ALIM	SATIM	SATIM	ALIM	ALIM	SATIM	SATIM	ALIM
ALARK	ALIM	ALIM	ALIM	ALIM	SATIM	SATIM	SATIM	ALIM
ARCLK	ALIM	ALIM	ALIM	ALIM	ALIM	SATIM	SATIM	ALIM
ASELS	ALIM	ALIM	ALIM	ALIM	ALIM	SATIM	SATIM	ALIM
ASTOR	ALIM	ALIM	ALIM	ALIM	ALIM	SATIM	SATIM	ALIM
BIMAS	ALIM	ALIM	ALIM	ALIM	ALIM	SATIM	SATIM	ALIM
CNH/TRY	SATIM	SATIM	SATIM	ALIM	SATIM	SATIM	SATIM	ALIM
DOHOL	ALIM	ALIM	ALIM	ALIM	ALIM	ALIM	SATIM	ALIM
ECILC	ALIM	ALIM	ALIM	ALIM	ALIM	ALIM	ALIM	SATIM
EKGYO	SATIM	SATIM	SATIM	ALIM	SATIM	ALIM	SATIM	SATIM
ENJSA	ALIM	ALIM	ALIM	ALIM	ALIM	SATIM	SATIM	ALIM
ENKAI	SATIM	SATIM	SATIM	ALIM	ALIM	SATIM	SATIM	ALIM
EREGL	ALIM	ALIM	ALIM	ALIM	SATIM	ALIM	ALIM	SATIM
EUR/TRY	SATIM	SATIM	SATIM	ALIM	SATIM	SATIM	SATIM	ALIM
EUR/USD	SATIM	SATIM	SATIM	SATIM	ALIM	ALIM	SATIM	ALIM
FROTO	SATIM	SATIM	SATIM	ALIM	SATIM	ALIM	SATIM	ALIM
GARAN	ALIM	ALIM	ALIM	ALIM	SATIM	SATIM	SATIM	SATIM
GBP/USD	SATIM	SATIM	SATIM	SATIM	SATIM	SATIM	SATIM	SATIM
GUBRF	SATIM	SATIM	SATIM	ALIM	SATIM	SATIM	SATIM	ALIM
HALKB	ALIM	ALIM	SATIM	ALIM	ALIM	SATIM	SATIM	ALIM
HEKTS	SATIM	SATIM	SATIM	SATIM	SATIM	SATIM	SATIM	ALIM
ISCTR	ALIM	ALIM	ALIM	ALIM	ALIM	SATIM	ALIM	ALIM
ISGYO	ALIM	ALIM	ALIM	ALIM	ALIM	SATIM	SATIM	ALIM
KARSN	ALIM	ALIM	ALIM	ALIM	ALIM	SATIM	SATIM	ALIM
KCHOL	ALIM	ALIM	ALIM	ALIM	ALIM	SATIM	SATIM	ALIM
KOZAA	ALIM	ALIM	ALIM	ALIM	ALIM	SATIM	ALIM	ALIM
KOZAL	ALIM	ALIM	ALIM	ALIM	ALIM	SATIM	SATIM	ALIM
KRDMD	ALIM	ALIM	ALIM	ALIM	ALIM	SATIM	SATIM	ALIM
MGROS	ALIM	ALIM	ALIM	ALIM	SATIM	SATIM	SATIM	ALIM
ODAS	ALIM	ALIM	ALIM	ALIM	ALIM	SATIM	SATIM	ALIM
OYAKC	ALIM	ALIM	ALIM	ALIM	ALIM	SATIM	SATIM	ALIM
PETKM	ALIM	ALIM	ALIM	ALIM	ALIM	SATIM	SATIM	ALIM
PGSUS	ALIM	ALIM	ALIM	ALIM	ALIM	SATIM	SATIM	ALIM
RUB/TRY	SATIM	SATIM	SATIM	SATIM	ALIM	SATIM	SATIM	SATIM
SAHOL	ALIM	ALIM	ALIM	ALIM	ALIM	SATIM	SATIM	ALIM
SASA	SATIM	SATIM	SATIM	SATIM	ALIM	SATIM	SATIM	ALIM
SISE	ALIM	ALIM	ALIM	ALIM	ALIM	SATIM	SATIM	ALIM
SKBNK	ALIM	ALIM	ALIM	ALIM	ALIM	SATIM	SATIM	ALIM
SOKM	ALIM	ALIM	ALIM	ALIM	ALIM	SATIM	ALIM	ALIM
TAVHL	ALIM	ALIM	ALIM	ALIM	ALIM	SATIM	SATIM	ALIM
TCELL	ALIM	ALIM	ALIM	ALIM	ALIM	ALIM	ALIM	SATIM
THYAO	ALIM	ALIM	ALIM	ALIM	ALIM	SATIM	SATIM	ALIM
TKFEN	ALIM	ALIM	ALIM	ALIM	ALIM	ALIM	ALIM	ALIM
TOASO	SATIM	SATIM	SATIM	ALIM	SATIM	SATIM	SATIM	ALIM
TSKB	ALIM	ALIM	ALIM	ALIM	ALIM	ALIM	ALIM	ALIM
TTKOM	ALIM	ALIM	ALIM	ALIM	ALIM	ALIM	ALIM	SATIM
TUPRS	ALIM	ALIM	ALIM	ALIM	ALIM	SATIM	ALIM	ALIM
USD/TRY	SATIM	SATIM	SATIM	ALIM	SATIM	SATIM	SATIM	SATIM
VAKBN	ALIM	ALIM	ALIM	ALIM	ALIM	SATIM	ALIM	ALIM
VESTL	ALIM	ALIM	ALIM	ALIM	ALIM	SATIM	ALIM	ALIM
X10XB	ALIM	ALIM	ALIM	ALIM	ALIM	SATIM	SATIM	ALIM
XAU/TRY	SATIM	SATIM	SATIM	ALIM	SATIM	ALIM	SATIM	SATIM
XAU/USD	ALIM	ALIM	ALIM	SATIM	ALIM	ALIM	ALIM	ALIM
XLBNK	ALIM	ALIM	ALIM	ALIM	ALIM	SATIM	SATIM	ALIM
XSD25	ALIM	ALIM	ALIM	ALIM	ALIM	SATIM	SATIM	ALIM
XU030	ALIM	ALIM	ALIM	ALIM	ALIM	SATIM	SATIM	ALIM
YKBNK	ALIM	ALIM	ALIM	ALIM	ALIM	SATIM	SATIM	ALIM



Kod	Destek 3	Destek 2	Destek 1	Kapanış	Pivot	Direnc 1	Direnc 2	Direnc 3
<b>DESTEKLER</b>				<b>DİRENÇLER</b>				
F_AEFES0823	98.86	100.67	104.08	<b>107.50</b>	<b>105.89</b>	109.30	111.11	114.52
F_AEFES0923	100.36	102.23	105.96	<b>109.69</b>	<b>107.83</b>	111.56	113.43	117.16
F_AKBNK0823	28.40	29.12	29.54	<b>29.97</b>	<b>30.26</b>	30.68	31.40	31.82
F_AKBNK0923	29.31	30.03	30.46	<b>30.89</b>	<b>31.18</b>	31.61	32.33	32.76
F_AKSEN0823	37.37	37.82	38.21	<b>38.59</b>	<b>38.66</b>	39.05	39.50	39.89
F_AKSEN0923	38.37	38.88	39.27	<b>39.65</b>	<b>39.78</b>	40.17	40.68	41.07
F_ALARK0823	117.06	119.29	121.93	<b>124.57</b>	<b>124.16</b>	126.80	129.03	131.67
F_ALARK0923	120.41	122.71	125.30	<b>127.90</b>	<b>127.60</b>	130.19	132.49	135.08
F_ARCLK0823	150.06	153.28	155.99	<b>158.71</b>	<b>159.21</b>	161.92	165.14	167.85
F_ARCLK0923	151.83	154.91	157.61	<b>160.30</b>	<b>160.69</b>	163.39	166.47	169.17
F_ASELS0823	67.33	70.20	71.98	<b>73.77</b>	<b>74.85</b>	76.63	79.50	81.28
F_ASELS0823N1	36.93	37.50	38.52	<b>39.54</b>	<b>39.09</b>	40.11	40.68	41.70
F_ASTOR0823	118.77	122.49	129.89	<b>137.29</b>	<b>133.61</b>	141.01	144.73	152.13
F_ASTOR0923	117.89	122.69	128.66	<b>134.62</b>	<b>133.46</b>	139.43	144.23	150.20
F_BIMAS0823	241.93	248.71	253.10	<b>257.48</b>	<b>259.88</b>	264.27	271.05	275.44
F_BIMAS0923	247.52	254.47	259.23	<b>264.00</b>	<b>266.18</b>	270.94	277.89	282.65
F_CNHTRY0823	3.63	3.63	3.63	<b>3.63</b>	<b>3.63</b>	3.63	3.63	3.63
F_CNHTRY0923	3.73	3.75	3.75	<b>3.76</b>	<b>3.76</b>	3.77	3.78	3.79
F_DOHOL0823	13.31	13.52	13.88	<b>14.23</b>	<b>14.09</b>	14.45	14.66	15.02
F_DOHOL0923	13.45	13.73	14.20	<b>14.68</b>	<b>14.48</b>	14.95	15.23	15.70
F_ECILC0823	47.68	48.45	49.00	<b>49.55</b>	<b>49.77</b>	50.32	51.09	51.64
F_ECILC0923	48.92	49.74	50.37	<b>51.00</b>	<b>51.19</b>	51.82	52.64	53.27
F_EKGYO0823	8.18	8.33	8.46	<b>8.58</b>	<b>8.61</b>	8.74	8.89	9.02
F_EKGYO0923	8.42	8.58	8.71	<b>8.84</b>	<b>8.87</b>	9.00	9.16	9.29
F_ENJSA0823	47.63	49.07	50.02	<b>50.97</b>	<b>51.46</b>	52.41	53.85	54.80
F_ENJSA0923	49.63	50.89	51.72	<b>52.55</b>	<b>52.98</b>	53.81	55.07	55.90
F_ENKAI0823	30.82	31.27	31.56	<b>31.86</b>	<b>32.01</b>	32.30	32.75	33.04
F_ENKAI0923	31.93	32.33	32.59	<b>32.86</b>	<b>32.99</b>	33.25	33.65	33.91
F_EREGL0823	42.69	43.27	43.59	<b>43.91</b>	<b>44.17</b>	44.49	45.07	45.39
F_EREGL0923	44.10	44.66	45.02	<b>45.39</b>	<b>45.58</b>	45.94	46.50	46.86
F_EURTRY0823	28.59	28.64	28.69	<b>28.73</b>	<b>28.74</b>	28.78	28.83	28.88
F_EURTRY0923	25.46	26.26	27.79	<b>29.33</b>	<b>28.59</b>	30.13	30.93	32.46
F_EURUSD0823	1.08	1.08	1.08	<b>1.08</b>	<b>1.08</b>	1.08	1.08	1.08
F_EURUSD0923	1.08	1.08	1.08	<b>1.08</b>	<b>1.08</b>	1.08	1.09	1.09
F_FROTO0823	836.61	847.81	861.90	<b>876.00</b>	<b>873.10</b>	887.19	898.39	912.48
F_FROTO0923	867.66	877.22	890.47	<b>903.73</b>	<b>900.03</b>	913.28	922.84	936.09
F_GARAN0823	49.14	50.75	51.77	<b>52.79</b>	<b>53.38</b>	54.40	56.01	57.03
F_GARAN0923	50.94	52.42	53.39	<b>54.36</b>	<b>54.87</b>	55.84	57.32	58.29
F_GBPUSD0823	1.25	1.26	1.26	<b>1.26</b>	<b>1.26</b>	1.26	1.26	1.26
F_GBPUSD0923	1.25	1.25	1.26	<b>1.26</b>	<b>1.26</b>	1.26	1.27	1.27
F_GUBRF0823	300.18	306.95	311.47	<b>316.00</b>	<b>318.24</b>	322.76	329.53	334.05
F_GUBRF0923	315.41	320.60	325.01	<b>329.41</b>	<b>330.20</b>	334.61	339.80	344.21
F_HALKB0823	13.07	13.30	13.45	<b>13.59</b>	<b>13.68</b>	13.83	14.06	14.21
F_HALKB0923	13.44	13.69	13.85	<b>14.01</b>	<b>14.10</b>	14.26	14.51	14.67
F_HEKTS0823	22.55	23.93	24.72	<b>25.52</b>	<b>26.10</b>	26.89	28.27	29.06
F_HEKTS0923	24.20	24.96	25.50	<b>26.05</b>	<b>26.26</b>	26.80	27.56	28.10
F_ISCTR0823	18.59	19.06	19.75	<b>20.44</b>	<b>20.22</b>	20.91	21.38	22.07
F_ISCTR0923	19.03	19.53	20.34	<b>21.14</b>	<b>20.84</b>	21.65	22.15	22.96
F_ISGYO0823	17.69	18.26	19.07	<b>19.89</b>	<b>19.64</b>	20.45	21.02	21.83
F_ISGYO0923	18.16	18.73	19.61	<b>20.49</b>	<b>20.18</b>	21.06	21.63	22.51
F_KARSN0823	11.32	11.52	11.68	<b>11.84</b>	<b>11.88</b>	12.04	12.24	12.40
F_KARSN0923	11.68	11.85	12.05	<b>12.24</b>	<b>12.22</b>	12.42	12.59	12.79
F_KCHOL0823	132.20	134.38	137.94	<b>141.50</b>	<b>140.12</b>	143.68	145.86	149.42
F_KCHOL0923	137.13	139.07	142.69	<b>146.30</b>	<b>144.63</b>	148.25	150.19	153.81
F_KOZAA0823	54.31	56.27	58.65	<b>61.03</b>	<b>60.61</b>	62.99	64.95	67.33
F_KOZAA0923	56.29	58.24	60.60	<b>62.96</b>	<b>62.55</b>	64.91	66.86	69.22
F_KOZAL0823	25.63	26.21	26.83	<b>27.46</b>	<b>27.41</b>	28.03	28.61	29.23
F_KOZAL0923	26.36	26.96	27.63	<b>28.29</b>	<b>28.23</b>	28.90	29.50	30.17
F_KRDMD0823	24.29	24.85	25.33	<b>25.82</b>	<b>25.89</b>	26.37	26.93	27.41
F_KRDMD0923	25.07	25.61	26.11	<b>26.60</b>	<b>26.65</b>	27.15	27.69	28.19
F_MGROS0823	324.99	331.05	335.75	<b>340.45</b>	<b>341.81</b>	346.51	352.57	357.27
F_MGROS0923	330.49	338.74	345.49	<b>352.23</b>	<b>353.74</b>	360.49	368.74	375.49
F_ODAS0823	11.90	12.18	12.39	<b>12.60</b>	<b>12.67</b>	12.88	13.16	13.37
F_ODAS0923	12.37	12.62	12.87	<b>13.11</b>	<b>13.12</b>	13.37	13.62	13.87
F_OYAKC0823	59.15	60.08	61.35	<b>62.63</b>	<b>62.28</b>	63.55	64.48	65.75
F_OYAKC0923	60.54	61.52	63.00	<b>64.49</b>	<b>63.98</b>	65.46	66.44	67.92





Kod	Destek 3	Destek 2	Destek 1	Kapanış	Pivot	Direnc 1	Direnc 2	Direnc 3
<b>DESTEKLER</b>				<b>DİRENÇLER</b>				
F_PETKM0823	19.27	19.67	19.96	<b>20.25</b>	<b>20.36</b>	20.65	21.05	21.34
F_PETKM0923	19.88	20.29	20.59	<b>20.90</b>	<b>21.00</b>	21.30	21.71	22.01
F_PGSUS0823	819.05	836.93	865.23	<b>893.52</b>	<b>883.11</b>	911.41	929.29	957.59
F_PGSUS0923	853.74	869.47	895.64	<b>921.80</b>	<b>911.37</b>	937.54	953.27	979.44
F_RUBTRY0823	0.19	0.23	0.25	<b>0.27</b>	<b>0.30</b>	0.32	0.36	0.38
F_RUBTRY0923	0.29	0.29	0.29	<b>0.29</b>	<b>0.29</b>	0.29	0.29	0.29
F_SAHOL0823	58.59	59.42	60.70	<b>61.98</b>	<b>61.53</b>	62.81	63.64	64.92
F_SAHOL0923	60.18	61.09	62.36	<b>63.63</b>	<b>63.27</b>	64.54	65.45	66.72
F_SASA0823	50.30	51.37	52.06	<b>52.74</b>	<b>53.13</b>	53.82	54.89	55.58
F_SASA0923	52.04	53.06	53.67	<b>54.29</b>	<b>54.69</b>	55.30	56.32	56.93
F_SISE0823	49.46	50.94	52.31	<b>53.68</b>	<b>53.79</b>	55.16	56.64	58.01
F_SISE0923	49.43	51.22	53.30	<b>55.37</b>	<b>55.09</b>	57.17	58.96	61.04
F_SKBNK0823	3.82	3.92	4.03	<b>4.14</b>	<b>4.13</b>	4.24	4.34	4.45
F_SKBNK0923	3.92	4.03	4.15	<b>4.28</b>	<b>4.26</b>	4.38	4.49	4.61
F_SOKM0823	55.32	56.28	57.24	<b>58.20</b>	<b>58.20</b>	59.16	60.12	61.08
F_SOKM0923	56.73	57.65	58.52	<b>59.38</b>	<b>59.44</b>	60.31	61.23	62.10
F_TAVHL0823	114.23	117.62	123.43	<b>129.25</b>	<b>126.82</b>	132.63	136.02	141.83
F_TAVHL0923	118.58	121.67	127.81	<b>133.94</b>	<b>130.90</b>	137.04	140.13	146.27
F_TCELL0823	54.66	56.50	57.59	<b>58.67</b>	<b>59.43</b>	60.52	62.36	63.45
F_TCELL0923	56.95	58.65	59.59	<b>60.52</b>	<b>61.29</b>	62.23	63.93	64.87
F_THYAO0823	225.06	231.75	244.02	<b>256.30</b>	<b>250.71</b>	262.98	269.67	281.94
F_THYAO0923	231.59	238.41	251.15	<b>263.88</b>	<b>257.97</b>	270.71	277.53	290.27
F_TKFEN0823	40.77	41.94	43.59	<b>45.25</b>	<b>44.76</b>	46.41	47.58	49.23
F_TKFEN0923	44.60	45.21	45.89	<b>46.58</b>	<b>46.50</b>	47.18	47.79	48.47
F_TOASO0823	261.12	264.24	266.92	<b>269.60</b>	<b>270.04</b>	272.72	275.84	278.52
F_TOASO0923	268.42	272.01	274.77	<b>277.53</b>	<b>278.36</b>	281.12	284.71	287.47
F_TSKB0823	6.76	6.99	7.12	<b>7.24</b>	<b>7.35</b>	7.48	7.71	7.84
F_TSKB0923	7.02	7.22	7.37	<b>7.51</b>	<b>7.57</b>	7.72	7.92	8.07
F_TTKOM0823	25.02	25.76	26.23	<b>26.69</b>	<b>26.97</b>	27.44	28.18	28.65
F_TTKOM0923	26.11	26.73	27.17	<b>27.60</b>	<b>27.79</b>	28.23	28.85	29.29
F_TUPRS0823	125.85	130.43	139.52	<b>148.60</b>	<b>144.10</b>	153.19	157.77	166.86
F_TUPRS0923	124.05	128.13	136.29	<b>144.45</b>	<b>140.37</b>	148.53	152.61	160.77
F_USDTRY0823	26.40	26.45	26.52	<b>26.59</b>	<b>26.57</b>	26.64	26.69	26.76
F_USDTRY0923	26.94	26.98	27.03	<b>27.07</b>	<b>27.07</b>	27.11	27.16	27.20
F_VAKBN0823	13.01	13.35	13.60	<b>13.84</b>	<b>13.94</b>	14.19	14.53	14.78
F_VAKBN0923	13.38	13.74	14.01	<b>14.28</b>	<b>14.37</b>	14.64	15.00	15.27
F_VESTL0823	62.28	63.57	64.93	<b>66.30</b>	<b>66.22</b>	67.58	68.87	70.23
F_VESTL0923	64.44	65.69	67.03	<b>68.37</b>	<b>68.28</b>	69.62	70.87	72.21
F_X10XB0823	10,416.42	10,545.58	10,797.17	<b>11,048.75</b>	<b>10,926.33</b>	11,177.92	11,307.08	11,558.67
F_X10XB1023	10,625.00	10,770.00	11,060.00	<b>11,350.00</b>	<b>11,205.00</b>	11,495.00	11,640.00	11,930.00
F_XAUTRYM0823	1,618.55	1,623.45	1,631.63	<b>1,639.80</b>	<b>1,636.53</b>	1,644.71	1,649.61	1,657.79
F_XAUTRYM1023	1,701.53	1,712.54	1,720.95	<b>1,729.35</b>	<b>1,731.96</b>	1,740.37	1,751.38	1,759.79
F_XAUUSD0823	1,902.77	1,908.58	1,914.37	<b>1,920.15</b>	<b>1,920.18</b>	1,925.97	1,931.78	1,937.57
F_XAUUSD1023	1,931.53	1,936.27	1,942.63	<b>1,949.00</b>	<b>1,947.37</b>	1,953.73	1,958.47	1,964.83
F_XLBNK0823	6,394.67	6,530.83	6,671.42	<b>6,812.00</b>	<b>6,807.58</b>	6,948.17	7,084.33	7,224.92
F_XLBNK1023	6,920.33	7,010.17	7,119.33	<b>7,228.50</b>	<b>7,209.17</b>	7,318.33	7,408.17	7,517.33
F_XU0300823	8,120.33	8,232.17	8,388.08	<b>8,544.00</b>	<b>8,499.92</b>	8,655.83	8,767.67	8,923.58
F_XU0301023	8,528.83	8,634.92	8,787.83	<b>8,940.75</b>	<b>8,893.92</b>	9,046.83	9,152.92	9,305.83
F_YKBNK0823	15.97	16.34	16.54	<b>16.74</b>	<b>16.91</b>	17.11	17.48	17.68
F_YKBNK0923	16.54	16.90	17.08	<b>17.27</b>	<b>17.44</b>	17.62	17.98	18.16







Sözleşme Kodu	Vade Ayı	Uzlaşma Fiyatı	Önceki Uzlaşma Fiyatı	Değişim	Değişim Puan	Gün İçi Yüksek	Gün İçi Düşük	İşlem Miktarı	İşlem Hacim	Açık Pozisyon	Açık Pozisyon Değişimi	Vadeye Kalan Gün Sayısı	Takasbank Başlangıç Teminatı %
<b>PAY VADELİ</b>													
F_KARSN0823	31.08.2023	11.840	11.720	1.02 %	0.12	12.080	11.720	126,266	149,975,318	50,404	-32,540	3	18
F_KARSN0923	29.09.2023	12.230	12.020	1.75 %	0.21	12.400	12.030	59,211	72,514,912	55,290	38,335	32	18
F_KCHOL0823	31.08.2023	141.630	137.940	2.68 %	3.69	142.300	136.560	66,617	932,494,725	76,679	-7,670	3	16
F_KCHOL0923	29.09.2023	146.120	141.920	2.96 %	4.20	146.580	141.020	46,214	666,479,746	58,349	30,726	32	16
F_KOZAA0823	31.08.2023	61.050	58.390	4.56 %	2.66	62.570	58.230	100,906	618,851,700	45,597	-24,510	3	16
F_KOZAA0923	29.09.2023	62.960	59.820	5.25 %	3.14	64.500	60.190	62,613	396,317,716	72,248	32,401	32	16
F_KOZAL0823	31.08.2023	27.470	26.690	2.92 %	0.78	27.980	26.780	185,379	510,168,533	92,725	-18,565	3	18
F_KOZAL0923	29.09.2023	28.270	27.380	3.25 %	0.89	28.840	27.570	72,931	206,770,262	73,264	27,468	32	18
F_KRDMD0823	31.08.2023	25.780	25.530	0.98 %	0.25	26.440	25.400	312,480	813,184,599	148,825	-37,253	3	19
F_KRDMD0923	29.09.2023	26.590	26.210	1.45 %	0.38	27.200	26.160	169,126	453,722,644	229,039	68,702	32	19
F_MGROS0823	31.08.2023	341.420	342.100	-0.20 %	-0.68	347.870	337.110	3,368	115,278,474	4,055	-339	3	16
F_MGROS0923	29.09.2023	351.200	350.260	0.27 %	0.94	362.000	347.000	1,561	54,928,990	3,709	704	32	16
F_ODAS0823	31.08.2023	12.620	12.500	0.96 %	0.12	12.950	12.460	553,894	703,160,489	437,118	-183,120	3	18
F_ODAS0923	29.09.2023	13.080	12.920	1.24 %	0.16	13.380	12.880	436,637	572,790,600	773,647	270,734	32	18
F_OYAKC0823	31.08.2023	62.540	60.840	2.79 %	1.70	63.200	61.000	34,267	211,685,215	27,562	-7,893	3	18
F_OYAKC0923	29.09.2023	64.270	62.270	3.21 %	2.00	64.950	62.490	16,015	101,721,171	17,546	6,456	32	18
F_PETKM0823	31.08.2023	20.200	19.980	1.10 %	0.22	20.760	20.070	551,013	1,120,068,404	309,175	-124,947	3	16
F_PETKM0923	29.09.2023	20.860	20.550	1.51 %	0.31	21.400	20.690	350,394	734,999,520	473,387	215,355	32	16
F_PGSUS0823	31.08.2023	894.980	858.080	4.30 %	36.90	901.000	854.820	7,017	621,618,462	3,009	-40	3	19
F_PGSUS0923	29.09.2023	921.380	880.510	4.64 %	40.87	927.110	885.210	1,715	156,335,909	2,600	624	32	19
F_SAHOL0823	31.08.2023	61.810	60.080	2.88 %	1.73	62.360	60.250	118,966	732,508,134	124,136	-20,200	3	15
F_SAHOL0923	29.09.2023	63.570	61.700	3.03 %	1.87	64.180	62.000	101,594	645,013,067	185,125	71,022	32	15
F_SASA0823	31.08.2023	52.640	53.340	-1.31 %	-0.70	54.210	52.450	44,821	238,713,197	58,577	-5,606	3	20
F_SASA0923	29.09.2023	54.230	54.670	-0.80 %	-0.44	55.700	54.070	16,409	89,993,788	25,613	7,842	32	20
F_SISE0823	31.08.2023	53.630	51.380	4.38 %	2.25	55.270	52.420	277,121	1,497,028,219	115,417	-44,264	3	17
F_SISE0923	29.09.2023	55.310	52.640	5.07 %	2.67	56.890	53.020	147,478	819,824,514	136,521	25,274	32	17
F_SKBNK0823	31.08.2023	4.140	4.040	2.48 %	0.10	4.230	4.020	680,791	280,788,200	325,242	-196,048	3	19
F_SKBNK0923	29.09.2023	4.280	4.170	2.64 %	0.11	4.360	4.130	557,805	237,588,365	498,865	373,515	32	19
F_SOKM0823	31.08.2023	58.180	57.570	1.06 %	0.61	59.160	57.240	14,340	83,632,655	30,886	-2,293	3	17
F_SOKM0923	29.09.2023	59.440	58.450	1.69 %	0.99	60.370	58.580	4,510	26,786,008	7,225	973	32	17
F_TAVHL0823	31.08.2023	129.510	121.740	6.38 %	7.77	130.200	121.000	19,091	241,068,943	20,677	-3,182	3	17
F_TAVHL0923	29.09.2023	133.490	124.970	6.82 %	8.52	134.000	124.770	7,867	102,251,370	13,226	4,330	32	17
F_TCELL0823	31.08.2023	58.690	58.560	0.22 %	0.13	61.280	58.350	161,806	966,602,356	100,492	-33,741	3	16
F_TCELL0923	29.09.2023	60.500	60.120	0.63 %	0.38	63.000	60.360	77,861	479,946,245	75,051	49,295	32	16
F_THYAO0823	31.08.2023	255.970	238.910	7.14 %	17.06	257.390	238.430	67,107	1,671,350,258	61,953	-5,816	3	16
F_THYAO0923	29.09.2023	263.480	244.930	7.57 %	18.55	264.800	245.240	27,791	712,263,094	43,877	9,307	32	16
F_TKFEN0823	31.08.2023	45.180	44.480	1.57 %	0.70	45.920	43.100	64,133	290,443,366	41,065	-21,085	3	16
F_TKFEN0923	29.09.2023	46.640	45.840	1.75 %	0.80	47.100	45.810	42,781	200,187,797	75,135	26,727	32	16
F_TOASO0823	31.08.2023	269.330	269.270	0.02 %	0.06	273.160	267.360	8,848	239,314,524	8,516	-1,728	3	15
F_TOASO0923	29.09.2023	277.600	276.880	0.26 %	0.72	281.950	275.600	5,498	153,213,789	7,931	3,043	32	15
F_TSKB0823	31.08.2023	7.270	7.080	2.68 %	0.19	7.590	7.230	483,772	357,782,765	140,021	-5,100	3	20
F_TSKB0923	29.09.2023	7.510	7.280	3.16 %	0.23	7.780	7.430	117,620	89,289,974	180,502	49,554	32	20
F_TTKOM0823	31.08.2023	26.620	27.250	-2.31 %	-0.63	27.720	26.510	257,623	698,003,458	147,722	-30,425	3	18
F_TTKOM0923	29.09.2023	27.450	27.990	-1.93 %	-0.54	28.420	27.360	117,531	327,787,694	154,053	46,837	32	18
F_TUPRS0823	31.08.2023	148.350	135.360	9.60 %	12.99	148.690	135.020	68,578	971,085,839	43,964	47	3	16
F_TUPRS0923	29.09.2023	144.450	131.320	10.00 %	13.13	144.450	132.210	31,976	441,699,237	22,918	7,843	32	16
F_VAKBN0823	31.08.2023	13.820	13.650	1.25 %	0.17	14.290	13.700	382,464	533,416,258	157,614	-72,447	3	19
F_VAKBN0923	29.09.2023	14.270	14.030	1.71 %	0.24	14.730	14.100	206,530	296,937,195	226,375	99,794	32	19
F_VESTL0823	31.08.2023	66.170	64.910	1.94 %	1.26	67.500	64.850	68,495	454,587,805	38,964	-20,965	3	17
F_VESTL0923	29.09.2023	68.230	66.560	2.51 %	1.67	69.530	66.940	49,401	338,432,053	50,110	30,866	32	17
F_YKBNK0823	31.08.2023	16.740	16.730	0.06 %	0.01	17.280	16.710	1,084,953	1,850,343,453	624,896	-207,757	3	17
F_YKBNK0923	29.09.2023	17.280	17.270	0.06 %	0.01	17.790	17.250	410,876	722,145,592	728,503	101,990	32	17

**Genel Müdürlük**

Esentepe Mh. Ecza Sk. Safter Han İş Merkezi No:6 Şişli/İstanbul – (0212) 286 30 00

**Beylikdüzü**

Hayrettin Paşa Mah. 1993 Sokak No:22 Ferah Residence Daire A1 Esenyurt – (0212) 270 26 43

**Erenköy**

Bağdat Caddesi Beyaz Apt. No: 339 D:5 Erenköy – (0216) 301 10 45

**Levent**

Nispetiye Mah. Aydar Cad Metro İş Merkezi No. 10 İç Kapı No: 1 Beşiktaş – (0212) 286 30 00

**Nişantaşı**

Vali Konağı Cad. No.77 Polat Apt. Kat.3 D.3 Nişantaşı/Şişli – (0212) 241 15 75

**Sirkeci**

Hobyar Mah. Aşirefendi Cad. Denizli Han Blok No: 27 Kapı No: 611 Fatih – (0212) 939 67 78

**Suadiye**

Suadiye Mah. Öncü Sokak Büyük Hanlı Konutları B1 Blok K:8 D:22 Kadıköy – (0216) 350 01 43

**Ankara**

Tunalı Hilmi Cad. 60/12 Kavaklıdere – (0312) 426 16 61

**Bursa**

Çekirge Mah. Çekirge Cad. Gökçen Apt. Blok 97/1 C Osmangazi – (0224) 233 43 37

**Malatya**

Sancaktar Mah. Aslantepeler Cad. Canbaylar Plaza No. 93/9 Battalgazi – (0422) 377 90 00

**Niğde**

Aşağı Kayabaşı Mah. Dr. Sami Yağız Cad. Kültür Plaza No:32 Kat:1/4 Niğde – (0388) 214 19 35

**YASAL UYARI**

Bu rapor, bir veya daha fazla sermaye piyasası aracı veya bunları ihraç eden ortaklıklar ve kuruluşlar ile piyasa eğilimleri hakkında, belirli bir kişiye veya mali durumları, risk ve getiri tercihleri benzer nitelikteki bir gruba yönelik olmamak kaydıyla, Marbaş Menkul Değerler A.Ş. müşterilerine ve/veya dağıtım kanallarına yönelik olarak Marbaş Menkul Değerler A.Ş.'nin anlaşılabilir olduğu dışarıdan hizmet sağlayıcı kuruluş tarafından hazırlanmıştır. Burada yer alan yatırım bilgi, yorum ve tavsiyeleri yatırım danışmanlığı kapsamında değildir. Yatırım danışmanlığı hizmeti, yetkili kuruluşlar tarafından kişilerin risk ve getiri tercihleri dikkate alınarak kişiye özel sunulmaktadır. Burada yer alan yorum ve tavsiyeler ise genel niteliktedir. Bu tavsiyeler mali durumunuz ile risk ve getiri tercihlerinize uygun olmayabilir. Bu nedenle, sadece burada yer alan bilgilere dayanarak yatırım kararı verilmesi beklentilerinize uygun sonuçlar doğurmayabilir. Bu rapor ve yorumlardaki yazılar, bilgiler ve grafikler, ulaşılabilen ilk kaynaklardan iyi niyetle ve doğruluğu, geçerliliği, etkinliği velhasıl her ne şekil, suret ve nam altında olursa olsun herhangi bir karara dayanak oluşturması hususunda herhangi bir teminat, garanti oluşturmadan, yalnızca bilgi edinilmesi amacıyla derlenmiştir. İş bu raporlardaki yorumlardan; eksik bilgi ve/veya güncellenme gibi konularda ortaya çıkabilecek zararlardan Marbaş Menkul Değerler A.Ş. ve çalışanları sorumlu değildir. Marbaş Menkul Değerler A.Ş. her an, hiçbir şekil ve surette ön ihbara ve/veya ihtara gerek kalmaksızın söz konusu bilgileri, tavsiyeleri değiştirebilir ve/veya ortadan kaldırabilir. Genel anlamda bilgi vermek amacıyla hazırlanmış olan iş bu rapor ve yorumlar, kapsamı bilgiler, tavsiyeler hiçbir şekil ve surette Marbaş Menkul Değerler A.Ş.'nin herhangi bir taahhüdünü tazammum etmediğinden, bu bilgilere istinaden her türlü özel ve/veya tüzel kişiler tarafından alınacak kararlar, varılacak sonuçlar, gerçekleştirilecek işlemler ve oluşabilecek her türlü riskler bizatihi bu kişilere ait ve raci olacaktır. Hiçbir şekil ve surette ve her ne nam altında olursa olsun, her türlü gerçek ve/veya tüzel kişinin, gerek doğrudan gerek dolayısı ile ve bu sebeplerle uğrayabileceği her türlü doğrudan ve/veya dolayısıyla oluşacak maddi ve manevi zarar, kar mahrumiyeti, velhasıl her ne nam altında olursa olsun uğrayabileceği zararlardan hiçbir şekil ve surette Marbaş Menkul Değerler A.Ş. ve çalışanları sorumlu tutulamayacak ve hiçbir şekil ve surette her ne nam altında olursa olsun Marbaş Yatırım Menkul Değerler A.Ş. çalışanlarından talepte bulunulmayacaktır.