

Piyasa Gündemi

Küresel piyasalarda, Fed'in para politikasına ilişkin beklentiler, teknoloji şirketlerinin bilançoları ve bu haftaki ABD verileri gündemde bulunuyor. Fed üyelerinin konuşmaları izleniyor ve üyeler, faiz indirimini desteklemeye devam ediyorlar. Bugün ABD'de ikinci çeyrek ikinci okuma büyüme verisi açıklanacak. Veri bazlı hareketler görülebilir. Euro Bölgesi'nde ağustos ayı tüketici güven endeksi ve Almanya'da ağustos ayı enflasyonu takip edilecek.

Yurt içinde; Uluslararası Para Fonu (IMF), 4. madde raporunda ekonomik politikalarda dönüşümün Türkiye'nin genel politika setini sıkılaştırarak kriz risklerini önemli ölçüde azalttığını yayınladığı raporunda belirtti. Açıklanan temmuz ayı geçici dış ticaret verileri sonrasında Cumhurbaşkanı Yardımcısı Cevdet Yılmaz, uygulanan politikaların beklentileri olumlu yönde etkilediğini ve öngörülebilirliğin arttığını ve ekonomik ortamda ihracatın gelişmeye devam ettiğini söyledi. Cari açık başta olmak üzere risklerin azaldığı bir ortamda, dövize erişim artarken, dış finansmanın maliyetinin düştüğünü belirtti. Hazine ve Maliye Bakanı Mehmet Şimşek, makroekonomik dengesizliklerden biri olan yüksek cari açığın azaltılmasında önemli mesafe katettiklerini söyledi. Temmuz ayı için yıllık cari açığta 20 milyar doların altında bir seviyeye işaret ettiğini, azalan cari açığın ve dış finansman ihtiyacı dezenflasyon sürecine önemli katkı verdiğini ekledi.

Açıklanacak Önemli Ekonomik Veriler

- 10:00 TR Ekonomik Güven Endeksi Önem:Orta
- 15:30 ABD GSYİH Önem:Yüksek

BIST-100 Strateji

Önceki gün kaydedilen toparlanmanın ardından dün dalgalı bir seyrin öne çıktığı BIST-100 Endeksi günü %0,09 oranında sınırlı bir değişimle 9.757 puandan tamamladı. Endekste toparlanma eğiliminin devam etmesi durumunda 9.790 – 9.830 ve 9.870 seviyeleri kısa vadeli direnç olarak takip edilecektir. Bu seviyeler üzerinde 9.935 – 9.950 bölgesi ile 10.000 seviyesi direnç konumunda bulunmaktadır. Son dönemde güçlü bir direnç bölgesi olarak karşımıza çıkan 10.000 üzerinde günlük kapanışlar sağlanabilirse toparlanma eğilimi güç kazanabilir. Endekste yeniden satışların gözlenmesi halinde ise 9.700 – 9.650 aralığı ilk güçlü destek bölgesidir. Bu bölge altına sarkmalarda 9.600 seviyesi ile 9.550 – 9.500 bölgesi destek konumunda bulunmaktadır. BIST-100 Endeksi'nin güne dalgalı bir açılışla başlamasını bekliyoruz.

Önemli Sektör Şirket Haberleri

SABANCI HOLDİNG / SAHOL 28.08.2024 19:31:05 Şirket, 2Ç24'te 1.814 mn TL net zarar (2Ç23: +13.366 mn TL; kons: -4.011 mn TL) açıklamıştır. **(NÖTR)**

DOĞUŞ OTOMOTİV / DOAS 28.08.2024 18:30:42 Şirket, 2Ç24'te 38.936 mn TL satış geliri (yıllık: -%19; kons: 37.220 mn TL), 5.232 mn TL FAVÖK (yıllık: -%48; kons: 4.531 mn TL) ve 1.995 mn TL net kar (yıllık: -%68; kons: 2.980 mn TL) açıklamıştır. **(SINIRLI NEGATİF)**

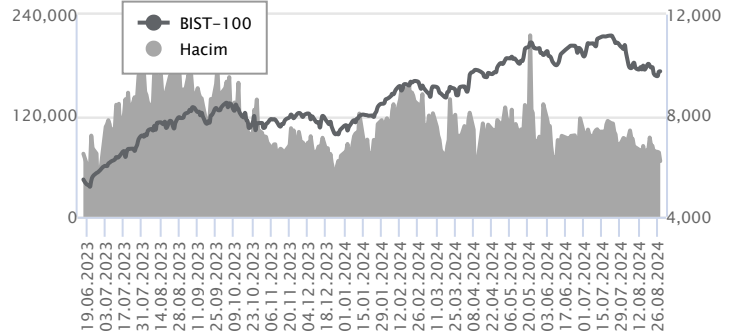
PETKİM / PETKM 29.08.2024 07:46:31 Şirket, 2Ç24'te 18.708 mn TL satış geliri (yıllık: -%2; kons: 19.377 mn TL), 576 mn TL FAVÖK (2Ç23: -892 mn TL; kons: 883 mn TL) ve 1.693 mn TL net kar (2Ç23: -2.291 mn TL; kons: 1.541 mn TL) açıklamıştır.

Günlük Veriler / BIST 100

Veri Tarihi : 28.08.2024

	Kapanış	Günlük Değ. (%)	Yıllık Değ. (%)
BİST 100	9,757	0.09	30.61
BİST 30	10,772	0.14	34.30
BIST Banka	13,687	-0.96	57.01
BIST Sanayi	13,118	0.28	13.76
BIST 30 Yakın Vade	10,782.250	-0.44	34.34

BIST-100	Kapanış	Önceki Kapanış	Günlük Değ. %
Hacim (mln TL)	66,046	76,331	-13.47
Piyasa Değeri (mln TL)	8,209,288	8,205,947	0.04
Halka Açık PD (mln TL)	2,688,021	2,685,703	0.09
Yabancıların Piyasa Payı	39.67	39.09	1.49



BIST-100 Yükselenler	Kapanış	Günlük Değ. (%)	Hacim (mln TL)
ENKAI	49.08	3.90	1,325.91
CCOLA	60.80	3.31	438.47
AGHOL	330.00	2.88	222.73
BTCIM	224.80	2.84	451.18
AKFGY	2.21	2.79	76.34

BIST-100 Düşenler	Kapanış	Günlük Değ. (%)	Hacim (mln TL)
VAKBN	19.01	-4.71	619.53
HALKB	15.65	-2.98	849.68
ECZYT	192.60	-2.63	48.51
TKNSA	27.50	-2.27	84.99
YEOTK	178.60	-2.24	253.63

BIST-100 Hacmi Artanlar	Hacimdeki Değ. (%)	Kapanış	Günlük Değ. (%)
CANTE	134.93	1.64	-0.61
ENKAI	122.60	49.08	3.90
TKFEN	108.08	53.45	1.33
ISGYO	99.89	15.46	-0.19
QUAGR	66.80	2.97	2.41

BIST-100 Hacmi Azalanlar	Hacimdeki Değ. (%)	Kapanış	Günlük Değ. (%)
BFREN	-75.51	711.50	0.21
TMSN	-51.92	114.00	-0.44
MAVI	-51.75	103.30	-0.67
ODAS	-50.88	7.48	-0.66
ECZYT	-48.70	192.60	-2.63

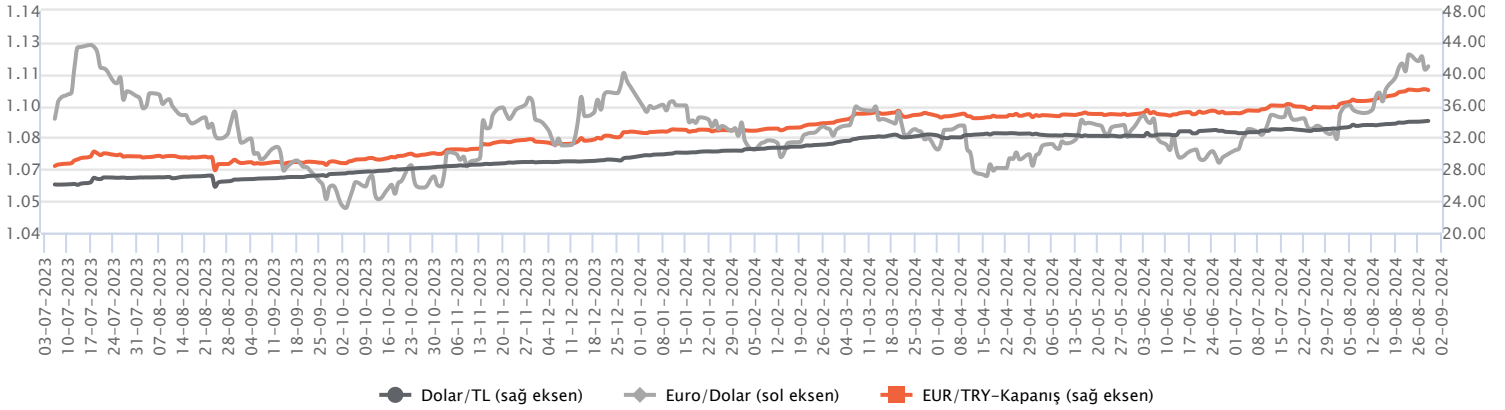
Makroekonomik Veriler*	Dönem	Cari (%)	2024T
Büyüme	1Ç24	5,7%	3%
Enflasyon (TÜFE)	Temmuz	61,78%	45,0%
Bütçe Dengesi Mlr TL	Temmuz	-1.784	-2.105
Cari Denge Mlr \$	Haziran	-24,8	-32,0

*Veriler geçmiş 12 aylık dönemi kapsamaktadır.

Dolar/TL

Yurt içerisinde dış ticaret açığı temmuzda yıllık yüzde 41,8 oranında azalarak 7,3 milyar dolar düzeyinde gerçekleşti. Ocak – Temmuz 2024 aralığında dış ticaret açığı 49,9 milyar dolar oldu. Hazine ve Maliye Bakanı Mehmet Şimşek, yüksek cari açığın azaltılmasında önemli mesafe kaydettiklerini bildirdi. Verilerin ve açıklamaların fiyatlara etkisi olmadı diyebiliriz. Genel itibariyle ABD’de Fed’in eylülde faiz indirimine gideceğine yönelik beklentiler dolar endeksinde genel görünümün zayıf seyretmesine neden olmaktadır. Yurt içerisinde ise TCMB, aylık enflasyondaki belirgin ve kalıcı düşüş görülene kadar sıkı para politikası iletişimi kurmakta. Bugün ABD’de büyüme ve haftalık işsizlik maaşı başvuruları verileri takip edilecek. Dolar/TL, bu sabah saat 08:10 itibariyle 34,15’li seviyelerde hafif alıcılı seyrediyor.

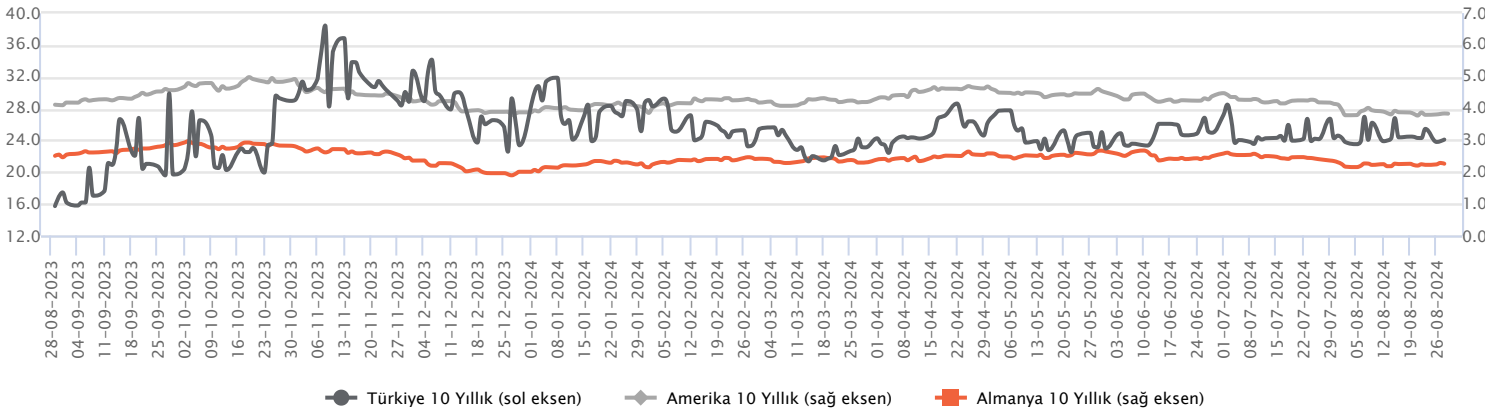
Günlük Veriler / Kurlar	Kapanış	Günlük Değ. (%)	Yılbaşı Değ. (%)
USD/TRY	34.0569	0.11	15.55
EUR/TRY	38.0896	0.09	16.33
Euro/Dolar	1.1120	-0.57	0.72
Sterlin/Dolar	1.3190	-0.54	3.60
Dolar/Yen	144.5840	0.42	2.55



Faizler

TÜİK verilerine göre, Temmuz ayında dış ticaret açığı bir önceki yılın aynı ayına göre yüzde 41,8 azalarak 12 milyar 532 milyon dolardan, 7 milyar 295 milyon dolara geriledi. Hazine ve Maliye Bakanı Mehmet Şimşek, dış ticaret verileriyle ilgili değerlendirmesinde makroekonomik dengesizliklerden biri olan yüksek cari açığın azaltılmasında önemli mesafe katettiklerini aktardı. Para politikasındaki sıkı duruş, döviz talebi ve tüketime dayalı büyüme ivmesini yavaşlatarak ekonomik aktiviteyi yeniden dengelemektedir. Faiz hadlerinin yüksek kalması ve kurala dayalı ekonomik politika yönetimi dış finansman maliyetlerini düşürerek, cari açığın sürdürülebilir finansmanını sağlamaktadır. Piyasa, Türkiye ekonomisinin 2024 yılı ikinci çeyrekte dönemsel bazda yüzde 0,6 daralması, yıllık bazda ise yüzde 3 büyümesi bekliyor.

Günlük Veriler / Faizler	Kapanış	Günlük Değ.	Yılbaşı Değ.
TCMB AOFM	50.00	0.00 bp	7.50 bp
Türkiye 2 Yıllık	42.18	0.02 bp	2.50 bp
Amerika 2 Yıllık	3.87	-0.01 bp	-0.38 bp
Almanya 2 Yıllık	2.39	-0.02 bp	-0.01 bp
Türkiye 10 yıllık	28.47	0.06 bp	1.72 bp
Amerika 10 Yıllık	3.84	-0.01 bp	-0.04 bp
Almanya 10 Yıllık	2.26	-0.02 bp	0.25 bp



SABANCI HOLDİNG / SAHOL 28.08.2024 19:31:05

Şirket, 2Ç24'te 1.814 mn TL net zarar (2Ç23: +13.366 mn TL; kons: -4.011 mn TL) açıklamıştır.
(NÖTR)

DOĞUŞ OTOMOTİV / DOAS 28.08.2024 18:30:42

Şirket, 2Ç24'te 38.936 mn TL satış geliri (yıllık: -%19; kons: 37.220 mn TL), 5.232 mn TL FAVÖK (yıllık: -%48; kons: 4.531 mn TL) ve 1.995 mn TL net kar (yıllık: -%68; kons: 2.980 mn TL) açıklamıştır.
(SINIRLI NEGATİF)

PETKİM / PETKM 29.08.2024 07:46:31

Şirket, 2Ç24'te 18.708 mn TL satış geliri (yıllık: -%2; kons: 19.377 mn TL), 576 mn TL FAVÖK (2Ç23: -892 mn TL; kons: 883 mn TL) ve 1.693 mn TL net kar (2Ç23: -2.291 mn TL; kons: 1.541 mn TL) açıklamıştır.

DOĞUŞ OTOMOTİV / DOAS 28.08.2024 18:33:34

Şirketin, 28.08.2024 tarihinde kamuoyuna açıklanmış konsolide finansal tablolarında görüleceği üzere 01.01.2024 – 30.06.2024 döneminde oluşan ara dönem kârından 2.200.000.000 TL kâr payı avansı dağıtılmasına karar verilmiştir.

SASA POLYESTER / SASA 28.08.2024 18:23:35

Pay geri alım kapsamında 4,61 TL – 4,67 TL fiyat aralığından (ortalama 4,64 TL) 8.000.000 lot SASA pay senedi geri alınmış ve Şirketin sahip olduğu SASA payları 18.000.000 lota ulaşmıştır (Şirket sermayesine oranı %0,0416).
(SINIRLI POZİTİF)

YEŞİL GAYRİMENKUL / YGYO 28.08.2024 17:05:52

Şirket çıkarılmış sermayesinin, %400 oranında bedelsiz olarak 1.052.867.611,84 TL artırılarak 263.216.902,96 TL'den 1.316.084.514,81 TL 'ye çıkarılmasına karar verilmiştir.

Bugün temettü ödemesi gerçekleştirilecek şirketler: TURSG

(1 lot için 0,2000 TL brüt) Ref. Fiyat: 12,29 TL; temettü verimi: %1,60

Türkiye Sigorta temettü ödemesinin seans açılışında BIST-100'e 0,66 puan negatif etkisi olacaktır.

Bugün açıklanması beklenen finansal sonuçlar: SISE

Kons: NS: 43.879 mn TL; FAVÖK: 3.951 mn TL; NK: 2.706 mn TL

*Kamuyu Aydınlatma Platformu'na 29.08.2024 saat 08:21'e kadar gelen haberleri kapsamaktadır.

Haftalık Piyasa Takvimi 26 - 30 Ağustos

Tarih	Saat	Ülke	Veri	Önem	Dönem	Beklenti	Önceki
26 Ağustos Pazartesi	10:00	Türkiye	Kapasite Kullanım Oranı (Aylık)	■	Ağustos		75,90%
	10:00	Türkiye	Reel Kesim Güven Endeksi	■	Ağustos		100,30
	11:00	Almanya	IFO İş Ortamı Güven Endeksi (Aylık)	■	Ağustos	86,00	87,00
	15:30	ABD	Dayanıklı Mal Siparişleri (Aylık)	■	Temmuz	4,00%	-6,70%
	17:30	ABD	Dallas Fed İmalat İşletme Endeksi	■	Ağustos		-17,50
	Tüm Gün	İngiltere	Tatil Nedeniyle Piyasalar Kapalı Olacak	■	Ağustos		
27 Ağustos Salı	04:30	Çin	Sanayi Karları (Yıllık)	■	Temmuz		3,50%
	09:00	Almanya	GSYİH (Çeyreklik/Yıllık)	■	2.çeyrek	-0,10%/-0,10%	-0,10%/-0,10%
	09:00	Almanya	GFK Tüketici Güven Endeksi	■	Eylül		-18,40
	14:00	Türkiye	TCMB PPK Toplantı Özeti	■	Ağustos		
	16:00	ABD	Konut Fiyat Endeksi (Aylık/Yıllık)	■	Haziran		0,00%/5,70%
	17:00	ABD	CB Tüketici Güven Endeksi	■	Ağustos	100,20	100,30
17:30	ABD	Richmond Fed Sanayi Endeksi	■	Ağustos	-14,00	-17,00	
28 Ağustos Çarşamba	10:00	Türkiye	Dış Ticaret Dengesi	■	Temmuz		-5,87 mlr \$
29 Ağustos Perşembe	10:00	Türkiye	Ekonomik Güven Endeksi	■	Ağustos		94,40
	12:00	Euro B.	Tüketici Güven Endeksi	■	Ağustos	-13,40	-13,40
	15:00	Almanya	TÜFE (Aylık/Yıllık)	■	Ağustos	0,00%/2,10%	0,30%/2,30%
	15:30	ABD	GSYİH - Çeyreksele (Yıllıklandırılmış)	■	2.çeyrek	2,80%	2,80%
	15:30	ABD	Haftalık İşsizlik Maaşı Başvuruları	■	Ağustos	234 Bin	232 bin
17:00	ABD	Bekleyen Konut Satışları	■	Temmuz	0,20%	4,80%	
30 Ağustos Cuma	02:30	Japonya	Sanayi Üretimi Endeksi (Aylık)	■	Temmuz	3,70%	-4,20%
	02:30	Japonya	İşsizlik Oranı (Aylık)	■	Temmuz	2,50%	2,50%
	09:00	Almanya	Perakende Satışlar (Aylık/Yıllık)	■	Mayıs		-0,60%/-1,20%
	10:50	Almanya	İşsizlik Oranı (Aylık)	■	Ağustos	6,00%	6,00%
	12:00	Euro B.	TÜFE (Aylık/Yıllık)	■	Ağustos		0,00%/2,60%
	12:00	Euro B.	İşsizlik Oranı (Aylık)	■	Temmuz	6,50%	6,50%
	15:30	ABD	Kişisel Gelirler (Aylık)	■	Temmuz	0,20%	0,20%
	15:30	ABD	Kişisel Harcamalar (Aylık)	■	Temmuz	0,50%	0,30%
	15:30	ABD	Çekirdek Kişisel Tüketim Giderleri (Aylık/Yıllık)	■	Temmuz	0,20%/2,50%	0,20%/2,60%
	15:30	ABD	Kişisel Tüketim Harcamaları (Aylık/Yıllık)	■	Temmuz	0,20%/2,50%	0,10%/2,50%
17:00	ABD	Michigan Tüketici Güven Endeksi	■	Ağustos	67,80	67,80	
	Tüm Gün	Türkiye	Tatil Nedeniyle Piyasalar Kapalı Olacak	■	Ağustos		

Takvim açıklanacak tüm verileri **kapsamamaktadır**. Tahminler Araştırma, Bloomberg, Tradingeconomics.com, Investing.com, Econoday.com kaynaklarından alınmıştır.

Genel Müdürlük

Esentepe Mh. Ecza Sk. Safter Han İş Merkezi No:6 Şişli/İstanbul – (0212) 286 30 00

Beylikdüzü

Hayrettin Paşa Mah. 1993 Sokak No:22 Ferah Residence Daire A1 Esenyurt – (0212) 270 26 43

Erenköy

Bağdat Caddesi Beyaz Apt. No: 339 D:5 Erenköy – (0216) 301 10 45

Levent

Nispetiye Mah. Aydar Cad Metro İş Merkezi No. 10 İç Kapı No: 1 Beşiktaş – (0212) 286 30 00

Suadiye

Suadiye Mah. Öncü Sokak Büyük Hanlı Konutları B1 Blok K:8 D:22 Kadıköy – (0216) 350 01 43

Ankara

Tunalı Hilmi Cad. 60/12 Kavaklıdere – (0312) 426 16 61

Bursa

Çekirge Mah. Çekirge Cad. Gökçen Apt. Blok 97/1 C Osmangazi – (0224) 233 43 37

Malatya

Sancaktar Mah. Aslantepo Cad. Canbaylar Plaza No. 93/9 Battalgazi – (0422) 377 90 00

Adana

Çınarlı Mah. 61027 SK. Sunar Nuri Çomu İş Merkezi Sitesi A Blok No:18 İç Kapı No:124 Seyhan – (0322) 355 31 45

Aydın

Güzelhisar Mahallesi Albay Şefik Caddesi No:4 Ronosans Plaza İç Kapı No:17 Efeler/AYDIN – (0256) 218 22 95

Denizli

Sırapapılar Mahallesi 1585 Sokak Kaygün İş Merkezi No:3 İç Kapı No:13 Merkezefendi – (0258) 295 08 99

Eskişehir

Akabaşı Mah. Atatürk Bul. Yağmur Apt. No : 87A Odunpazarı – (0222) 211 20 45

İzmir

Çınarlı Mah. Ozan Abay Cad. Egeperla No: 10 / 201 Konak / İzmir – (0234) 270 44 67

İzmit

Karabaş Mah. Ankara Karayolu Cad. No: 65/3 Kocaeli – (0262) 999 68 97

Kapalıçarşı

Molla Fenari Mah. Kürkcüler Çarşısı Sk. No:25 İç Kapı No:1 Fatih / İstanbul – (0212) 513 40 01

Mersin

Güvenevler Mah. 1928 Sk. İkinci Global İş Merkezi No:5 İç Kapı No:6 Yenişehir/MERSİN – (0324) 241 33 15

Niğde

Aşağı Kayabaşı Mah. Dr. Sami Yağız Cad. Kültür Plaza No:32 Kat:1/4 Niğde – (0388) 214 19 35

**YASAL UYARI**

Bu rapor, bir veya daha fazla sermaye piyasası aracı veya bunları ihraç eden ortaklıklar ve kuruluşlar ile piyasa eğilimleri hakkında, belirli bir kişiye veya mali durumları, risk ve getiri tercihleri benzer nitelikteki bir gruba yönelik olmamak kaydıyla, Marbaş Menkul Değerler A.Ş. müşterilerine ve/veya dağıtım kanallarına yönelik olarak Marbaş Menkul Değerler A.Ş.'nin anlaşmalı olduğu dışarıdan hizmet sağlayıcı kuruluş tarafından hazırlanmıştır. Burada yer alan yatırım bilgi, yorum ve tavsiyeleri yatırım danışmanlığı kapsamında değildir. Yatırım danışmanlığı hizmeti, yetkili kuruluşlar tarafından kişilerin risk ve getiri tercihleri dikkate alınarak kişiye özel sunulmaktadır. Burada yer alan yorum ve tavsiyeler ise genel niteliktedir. Bu tavsiyeler mali durumunuz ile risk ve getiri tercihlerinize uygun olmayabilir. Bu nedenle, sadece burada yer alan bilgilere dayanarak yatırım kararı verilmesi beklentilerinize uygun sonuçlar doğurmayabilir. Bu rapor ve yorumlardaki yazılar, bilgiler ve grafikler, ulaşılabilen ilk kaynaklardan iyi niyetle ve doğruluğu, geçerliliği, etkinliği velhasıl her ne şekil, suret ve nam altında olursa olsun herhangi bir karara dayanak oluşturması hususunda herhangi bir teminat, garanti oluşturmadan, yalnızca bilgi edinilmesi amacıyla derlenmiştir. İş bu raporlardaki yorumlardan; eksik bilgi ve/veya güncellenme gibi konularda ortaya çıkabilecek zararlardan Marbaş Menkul Değerler A.Ş. ve çalışanları sorumlu değildir. Marbaş Menkul Değerler A.Ş. her an, hiçbir şekil ve surette ön ihbara ve/veya ihtara gerek kalmaksızın söz konusu bilgileri, tavsiyeleri değiştirebilir ve/veya ortadan kaldırabilir. Genel anlamda bilgi vermek amacıyla hazırlanmış olan iş bu rapor ve yorumlar, kapsamı bilgiler, tavsiyeler hiçbir şekil ve surette Marbaş Menkul Değerler A.Ş.'nin herhangi bir taahhüdünü tazammum etmediğinden, bu bilgilere istinaden her türlü özel ve/veya tüzel kişiler tarafından alınacak kararlar, varılacak sonuçlar, gerçekleştirilecek işlemler ve oluşabilecek her türlü riskler bizatihi bu kişilere ait ve raci olacaktır. Hiçbir şekil ve surette ve her ne nam altında olursa olsun, her türlü gerçek ve/veya tüzel kişinin, gerek doğrudan gerek dolayısı ile ve bu sebeplerle uğrayabileceği her türlü doğrudan ve/veya dolayısıyla oluşacak maddi ve manevi zarar, kar mahrumiyeti, velhasıl her ne nam altında olursa olsun uğrayabileceği zararlardan hiçbir şekil ve surette Marbaş Menkul Değerler A.Ş. ve çalışanları sorumlu tutulamayacak ve hiçbir şekil ve surette her ne nam altında olursa olsun Marbaş Yatırım Menkul Değerler A.Ş. çalışanlarından talepte bulunulmayacaktır.