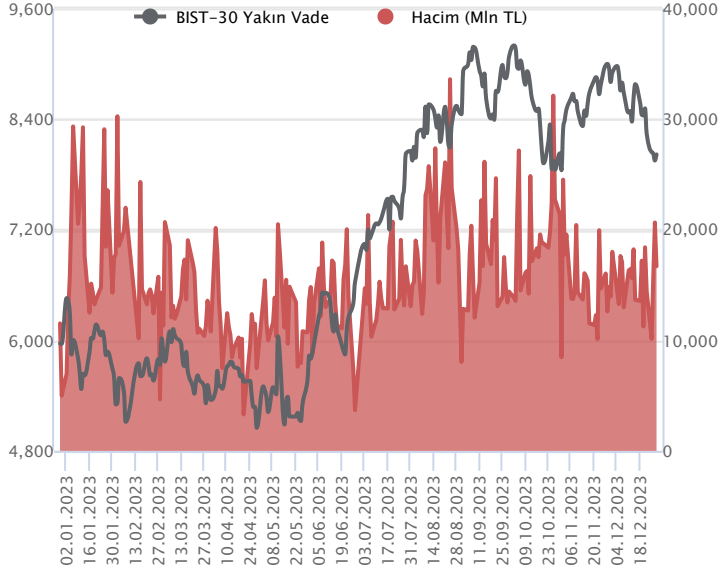


Sözleşme Kodu	Vade Ayı	Uzlaşma Fiyatı	Önceki Uzlaşma Fiyatı	Değişim	Değişim Puan	Gün İçi Yüksek	Gün İçi Düşük	İşlem Miktarı	İşlem Hacim	Açık Pozisyon	Açık Pozisyon Değişimi	Vadeye Kalan Gün Sayısı	Takasbank Başlangıç Teminatı %
F_XU0300224	29.02.2024	8,459.50	8,386.50	0.87 %	73.00	8,571.00	8,380.50	125,578.00	10,671,632,680.00	152,957.00	40,766.00	63	15
F_XU0301223	29.12.2023	8,005.00	7,941.75	0.80 %	63.25	8,121.00	7,928.00	207,283.00	16,685,788,740.00	102,483.00	-53,225.00	1	15

### ENDEKS KONTRATLARI

### BIST 30 Yakın Vadeli Kontratı



Güne yatay bir başlangıç yapan Aralık vadeli sözleşme, seansın ilk yarısında gelen güçlü alımlara karşın 8.120 direncinden kar satışları ile karşılaştı. 7.928 ile 8.121 seviyeleri arasında hareket eden sözleşme %0,79 yükselişle 8.005 uzlaşma fiyatından kapanış gerçekleştirdi. Akşam seansında yatay seyir izleyerek uzlaşma fiyatının üstünde 8.016,75 puandan günü tamamladı. 7.900 bölgesinde destek oluşturma çabasını olumlu bulmakla beraber vade sonu olması nedeniyle endeks ve pay vadelilerde gün içi volatilitenin yüksek olması beklenebilir. Yeni yılın ilk haftalarında piyasaların dengelenmesini bekliyoruz. Yurtdışı tarafında, ABD borsaları karışık kapatırken bu sabah vadeliler yatay seyir izliyor. Asya piyasalarında hafif satıcılı görünüm sergilerken, Avrupa borsalarında yatay açılması bekleniyor. Aralık vadeli sözleşmenin güne hafif alıcılı bir başlangıç yapmasını bekliyoruz.

Aralık vadeli sözleşmede, gün içi 7.910-8.120 referans seviyeleri olarak takip edeceğiz. Yükselişlerde 8.062 ve 8.120 dirençler olarak takip edeceğiz. 8.120 üstünde kalıcı olması durumunda alımların güç kazanması beklenebilir ve 8.180-8.220 bölgesi hedef olarak takip edilebilir. Yükseliş 8.120 bölgesini kıramaz ise kar satışları beklenebilir. 7.978 ve 7.910 olası geri çekilmelerde destekler olup 7.910 altında baskının devamı görülebilir ve 7.840- 7.795 seviyeleri gündeme gelebilir.

### Endeks - 30 Yakın Vade Aracı Kurum Dağılımı Günlük Değişim

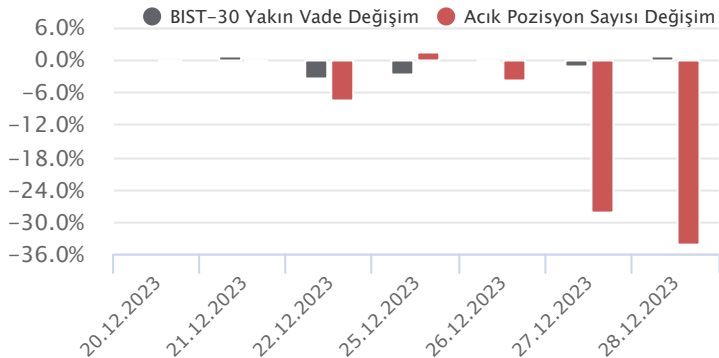
Long			Short		
Kurum	Net Lot	Pay (%)	Kurum	Net Lot	Pay (%)
HSBC Yatırım	15.752	31	Teb Yatırım	21.355	42
Garanti BBVA	10.484	21	Yapı Kredi Yatırım	13.915	27
Bank of America	8.033	16	Ziraat Yatırım	5.455	11
İş Yatırım	7.714	15	Vakıf Yatırım	3.154	6
Meksa Yatırım	6.721	13	Halk Yatırım	1.549	3
Diğer	2.226	4	Diğer	5.502	11

İlk 5 Kurum Alım Ağırlıklı

### Endeks - 30 Yakın Vade Aracı Kurum Dağılımı Tüm Vade

Long			Short		
Kurum	Net Lot	Pay (%)	Kurum	Net Lot	Pay (%)
Yapı Kredi Yatırım	13.422	19	Bank of America	27.740	40
Ziraat Yatırım	10.577	15	Garanti BBVA	12.311	18
Deniz Yatırım	8.229	12	Teb Yatırım	9.873	14
Halk Yatırım	8.180	12	QNB Finans Yatırım	4.713	7
Ak Yatırım	6.804	10	HSBC Yatırım	4.473	6
Diğer	22.566	32	Diğer	10.328	15

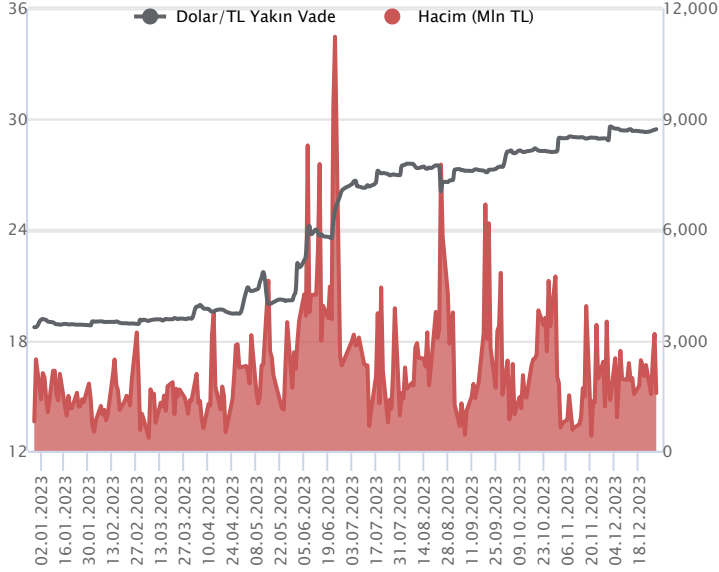
İlk 5 Kurum Satım Ağırlıklı



Fiyat (%)	Açık Pozisyon (%)	Yorum
Artış	Artış	Yükselişin devamlılığı için sinyal olarak kabul edilebilir.
Artış	Azalış	Yükselişin desteklenmediğini gösterir.
Azalış	Artış	Düşüşlerin devamlılığı için sinyal olarak kabul edilebilir.
Azalış	Azalış	Düşüşlerin desteklenmediğini gösterir.

Sözleşme Kodu	Vade Ayı	Uzlaşma Fiyatı	Önceki Uzlaşma Fiyatı	Değişim	Değişim Puan	Gün İçi Yüksek	Gün İçi Düşük	İşlem Miktarı	İşlem Hacim	Açık Pozisyon	Açık Pozisyon Değişimi	Vadeye Kalan Gün Sayısı	Takasbank Başlangıç Teminatı %
<b>DÖVİZ KONTRATLARI</b>													
F_EURTRY0124	31.01.2024	33.9354	33.7697	0.49 %	0.17	33.9842	33.8557	446	15,122,074	12,182	202	34	14
F_EURTRY1223	29.12.2023	32.6969	32.5856	0.34 %	0.11	32.7600	32.6486	1,418	46,361,312	17,588	-410	1	14
F_EURUSD0124	31.01.2024	1.1126	1.1114	0.11 %	0.00	1.1399	1.1100	5,275	172,469,006	6,032	1,400	34	4
F_EURUSD1223	29.12.2023	1.1107	1.1104	0.03 %	0.00	1.1136	1.1069	5,812	189,392,376	14,027	-787	1	4
F_USDTRY0124	31.01.2024	30.4905	30.3803	0.36 %	0.11	30.4996	30.4010	37,347	1,136,882,866	922,462	25,107	34	14
F_USDTRY1223	29.12.2023	29.4546	29.4163	0.13 %	0.04	29.4700	29.3926	53,228	1,567,589,978	321,430	-41,414	1	14

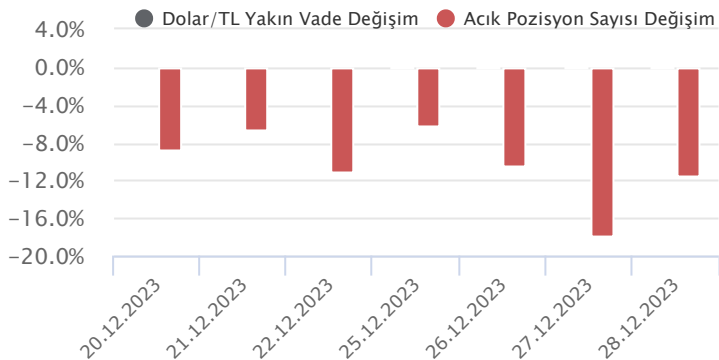
**Dolar/TL Yakın Vadeli Kontratı**



Aralık vadeli Dolar/TL sözleşmesi dün 29,3926-29,4700 seviyeleri arasında dalgalanarak, günü yüzde 0,13 yükselişle 29,4546 uzlaşma fiyatından kapattı. Küresel piyasalarda, Noel tatili dönüşü açıklanan verilerin etkisi hissedilmiyor. Piyasalarda, tatil rehabeti sebebiyle hacimsiz ve sakin seyirler izleniyor. ABD'de dün kasım ayına dair bekleyen konut satışları endeksi açıklandı. Kasım ayında bir önceki aya göre değişim göstermeyerek 71,6 seviyesinde gerçekleşti. Yıllık bazda ise yüzde 5,1 azalma kaydedildi. Haftalık işsizlik maaşı başvuruları ise 23 Aralık ile biten haftada 218 bin olarak açıklanarak, beklentilerin üzerinde gerçekleşmiş oldu. Yurt içinde, TCMB'nin toplam rezervleri 22 Aralık haftasında bir önceki haftaya göre 2 milyar 925 milyon dolar artışla 145 milyar 453 milyon dolar seviyesinde gerçekleşti. Cumhurbaşkanı Recep Tayyip Erdoğan, rezervlerin rekor seviyeye ulaştığını ve bu rakamı daha da arttıracaklarını belirtti. Enflasyonla mücadeleye devam edileceğini, son açıklanan veriler doğrultusunda da enflasyonun ateşinin düşmeye başladığına da konuşmasında yer verdi. Bugün Türkiye'de dış ticaret dengesi takip edilecek. Bugün aralık vadeli sözleşmelerde son işlem günü. Dolar/TL spot kuru, bu sabah saat 08:10 itibariyle 29,50'li seviyelerde bulunuyor. Dolar endeksi 101,18 puan civarında işlem görüyor.

Dolar/TL Yakın Vade Aracı Kurum Dağılımı Günlük Değişim					
Long			Short		
Kurum	Net Lot	Pay (%)	Kurum	Net Lot	Pay (%)
Bank of America	17.460	49	Oyak Yatırım	8.501	24
QNB Finans Yatırım	10.344	29	Vakıf Yatırım	6.127	17
İş Yatırım	5.764	16	Yapı Kredi Yatırım	4.761	13
Alternatif Yatırım	1.556	4	Halk Yatırım	3.474	10
Bulls Yatırım	175	1	Ünlü Menkul	3.122	9
Diğer	225	1	Diğer	9.539	27
İlk 5 Kurum Alım Ağırlıklı					

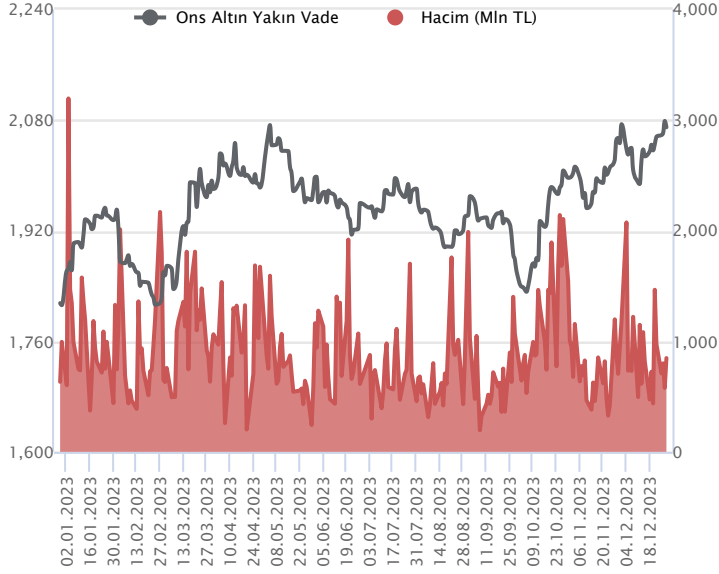
Dolar/TL Yakın Vade Aracı Kurum Dağılımı Tüm Vade					
Long			Short		
Kurum	Net Lot	Pay (%)	Kurum	Net Lot	Pay (%)
Oyak Yatırım	40.389	17	Akbank	122.190	51
Yapı Kredi Yatırım	23.230	10	Bank of America	55.156	23
Ak Yatırım	22.399	10	İş Bankası	33.863	14
Strateji Menkul	17.171	7	Burgan Yatırım	25.600	11
Halk Yatırım	16.182	7	Odea Bank	1.073	1
Diğer	115.473	49	Diğer	358	0
İlk 5 Kurum Satım Ağırlıklı					



Fiyat (%)	Açık Pozisyon (%)	Yorum
Artış	Artış	Yükselişin devamlılığı için sinyal olarak kabul edilebilir.
Artış	Azalış	Yükselişin desteklenmediğini gösterir.
Azalış	Artış	Düşüşlerin devamlılığı için sinyal olarak kabul edilebilir.
Azalış	Azalış	Düşüşlerin desteklenmediğini gösterir.

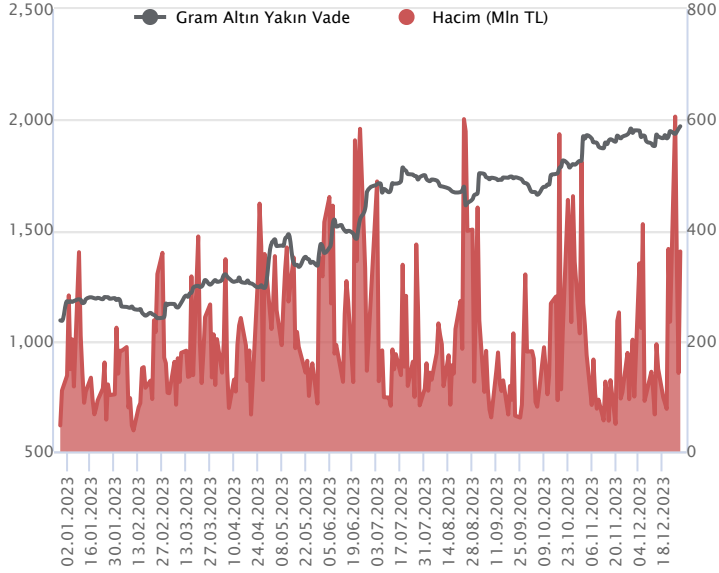
Sözleşme Kodu	Vade Ayı	Uzlaşma Fiyatı	Önceki Uzlaşma Fiyatı	Değişim	Değişim Puanı	Gün İçi Yüksek	Gün İçi Düşük	İşlem Miktarı	İşlem Hacmi	Açık Pozisyon	Açık Pozisyon Değişimi	Vadeye Kalan Gün Sayısı	Takasbank Başlangıç Teminatı %
<b>ALTIN KONTRATLARI</b>													
F_XAUTRYM0224	29.02.2024	2,121.330	2,111.370	0.47 %	9.96	2,133.510	2,109.070	241,546	511,314,320	871,641	47,130	63	14
F_XAUTRYM1223	29.12.2023	1,969.880	1,958.070	0.60 %	11.81	1,975.990	1,961.390	183,735	361,606,294	393,511	-81,863	1	14
F_XAUUSD0224	29.02.2024	2,104.400	2,095.750	0.41 %	8.65	2,111.750	2,091.000	16,327	1,007,407,495	31,492	4,984	63	8
F_XAUUSD1223	29.12.2023	2,080.000	2,070.400	0.46 %	9.60	2,087.500	2,066.500	13,894	847,631,784	15,499	-6,904	1	8

### ONS ALTIN Yakın Vadeli Kontratı



Aralık vadeli ons altın sözleşmesi dün 2066,50-2087,50\$ arasında dalgalanarak, günü yüzde 0,46 yükselişle 2080,00\$ uzlaşma fiyatından kapattı. Spot piyasada saat 08:10 itibariyle ons altın 2070\$ seviyesinde bulunuyor. Sözleşme için bugünkü stratejimiz 2068-2076\$ arasını izliyoruz. Yukarıda 2076\$ direnç noktası olarak görülmektedir. Bu direncin üzerinde kapanışlarda 2055\$ stop seviyesi belirlenerek 2117\$ seviyesi hedeflenebilir. Geri çekilmelerde 2068\$ destek noktası olarak bulunuyor. Bu destek altı kapanışlarda 2088\$ stop loss olmak koşuluyla 2026\$ seviyesi takip edilebilir. Bugün aralık vadeli sözleşmelerin son işlem günü. Aynı zamanda yılın son işlem günü ve ABD'de açıklanacak önemli bir veri akışı bulunmamaktadır. Bu hafta ABD'de açıklanan verilerinde, fiyatlamalar üzerinde etkisi pek hissedilmedi. Piyasalar, Fed'in faiz indirimine devam edeceğine yönelik beklentileri fiyatlara yansıtmaya devam ediyor. Yılın son haftası olması sebebiyle Noel tatili dönüşü piyasalarda tatil rehabeti sürdü, işlem hacmi düşük ve sakin seyirler izlendi. Bugün içinde bunun korunmasını bekliyoruz. Sözleşmede olası oynaklığa karşı yatırımcıların aktif bir kar al/zarar durdur seviyesi belirleyerek hareket etmeleri daha sağlıklı olabilir.

### GRAM ALTIN Yakın Vadeli Kontratı

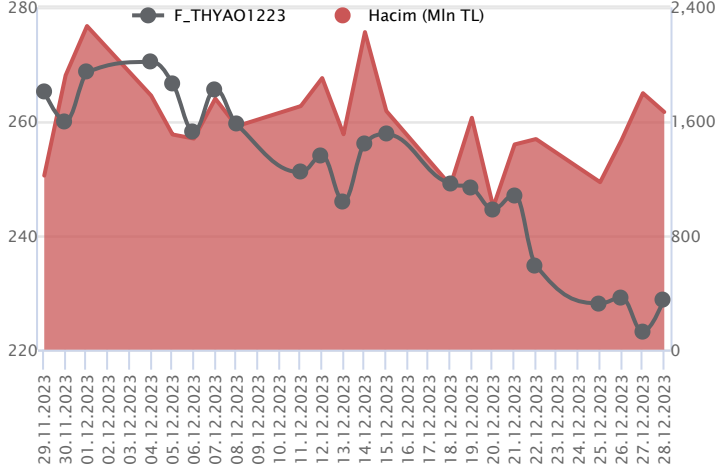


Aralık vadeli gram altın sözleşmesi dün 1961,39-1975,99 TL arasında dalgalanarak, günü yüzde 0,60 yükselişle 1969,88 TL uzlaşma fiyatından tamamladı. Spot piyasada saat 08:10 itibariyle gram altın 1963 TL, ons altın 2070\$ ve Dolar/TL kuru 29,50'li seviyelerde işlem görüyor. Bugün için Türkiye'de dış ticaret dengesi açıklanacak. İçeride açıklanacak verinin, iç piyasanın seyri üzerinde etkisi beklenmiyor. Yurt dışında ise açıklanacak önemli bir veri akışı bulunmamaktadır. Yılın son işlem günü ve aralık vadeli sözleşmelerinde son işlem günü. Küresel piyasalarda, bu hafta hacimsiz seyirler hakimdi. Bugün içinde küresel piyasalardaki bu görünüm devam edebilir. Sözleşmede olası oynaklığa karşı yatırımcıların aktif bir kar al/zarar durdur seviyesi belirleyerek hareket etmeleri daha sağlıklı olabilir.

Sözleşme	Vade Ayı	Son Uzlaşma	Önceki Uzlaşma	Değişim %	Günün Düşüğü	Günün Yüksekliği	İşlem Adedi	İşlem Hacmi
<b>PAY VADELİ SÖZLEŞMELERİNDE EN FAZLA İŞLEM GÖRENLER</b>								
F_THYAO1223	29.12.2023	228.450	222.750	2.6 %	222.650	231.050	73,236	1,666,114,500
F_AKBNK1223	29.12.2023	36.040	36.100	-0.2 %	35.980	36.520	354,147	1,283,499,386
F_ISCTR1223	29.12.2023	22.570	22.470	0.4 %	22.420	23.080	437,002	994,602,202

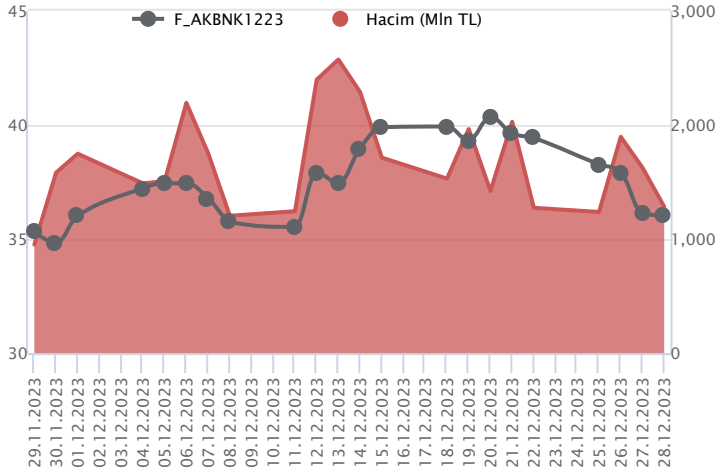
Pay vadeli sözleşmeleri, düşük teminatlarla yüksek tutarlı pozisyonlar almayı mümkün kılar. Pay vadeli sözleşmeleri ile ilgili daha detaylı bilgi almak için Marbaş Menkul Değerler A.Ş. ile iletişime geçebilirsiniz.

### F\_THYAO1223 Vadeli Kontratı



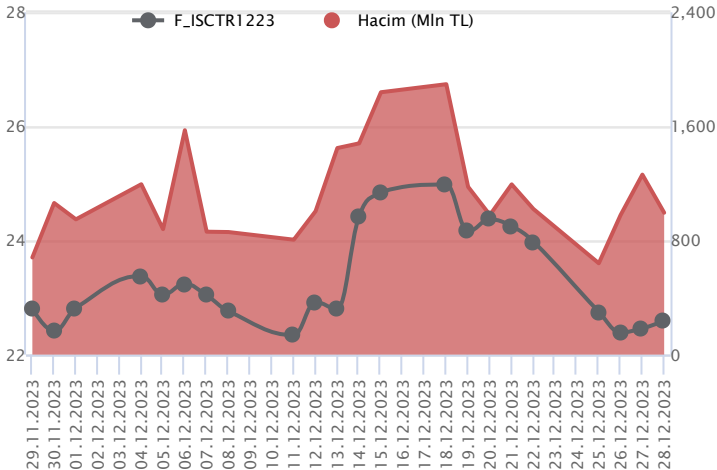
Günlerdir yaşanan düşüşün ardından dün endeks cephesinde alım iştahının yeniden güç kazandığı takip edildi. Aralık vadeli THYAO sözleşmesi 222,65 TL – 231,05 TL seviyeleri arasında dalgalanarak 228,48 TL uzlaşma fiyatından %2,6'lık kazançla günü tamamladı. Geniş bantta fiyatlamının yaşandığı sözleşmede kazançların devamlılığı açısından ilk etapta 230,45 TL üzeri kapanışlara ihtiyaç duyulmaktadır. Bu koşulun sağlanması durumunda 232,00 TL ve 100 günlük ortalamanın yer aldığı 235,37 TL seviyesi gündeme gelecektir. Ancak realizasyon hareketlerinin devam etmesi durumunda ise sözleşmede 225,40 TL altında 223,67 TL ve 221,28 TL seviyeleri takip edilecektir. Yüksek volatilitte sebebiyle alınacak pozisyonlarda temkinli olunması aktif bir stop-loss stratejisine bağlı kalınması faydalı olacaktır.

### F\_AKBNK1223 Vadeli Kontratı



Bankacılık endeksinde dün görece toparlanma çabası öne çıkarken, Aralık vadeli AKBNK sözleşmesi 36,01 TL ve 36,52 TL seviyeleri arasında dalgalanarak günü 36,04 TL uzlaşma fiyatından %0,2'lik düşükle dar bantta tamamladı. Kısa vadeli ortalamaların altında fiyatlamının sürdüğü sözleşmede gün içinde ilk olarak 36,80 TL üzeri saatlik kapanışlara ihtiyaç olduğu görüşündeyiz. 36,80 TL direncinin üzerinde 22 günlük ortalamanın yer aldığı 37,00 TL ve 37,60 TL seviyeleri gündeme gelecektir. Dar bantta fiyatlamının yaşandığı sözleşmede tekrar satıcılı seyrin kaydedilmesi durumunda ise 36,00 TL ve 35,74 TL takip edilecek desteklerdir. Sektörde yaşanan yüksek volatilitte sebebiyle alınacak pozisyonlarda temkinli olunması aktif bir stop-loss stratejisine bağlı kalınması faydalı olacaktır.

### F\_ISCTR1223 Vadeli Kontratı



Endeks performansına göre dün yaşanan yükselişte bankacılık sektörünün zayıf kaldığı görülürken, Aralık vadeli ISCTR sözleşmesi 22,42 TL ve 23,08 TL seviyeleri arasında dalgalanarak 22,57 TL uzlaşma fiyatından günü tamamladı. Düşük likiditenin ön plana çıktığı atmosferde 50 günlük ortalamanın yer aldığı 22,66 TL seviyesi kritik öneme sahip bulunmaktadır. Bu bölge altında sözleşmede baskının devamını beklerken, bu bölge üzerinde kalıcılığın sağlanması halinde yükselişin yeniden ivme yakalayacağı görüşündeyiz. 22,66 TL'nin üzerinde 23,08 TL ara direnç olarak öne çıkarken, devamında 23,47 TL söz konusu olacak diğer direnç noktasıdır. 22,66 TL altında 22,34 TL ve 22,00 TL seviyeleri izlenebilir.

**Dayanak Varlıkların Teknik Gösterge Görünümleri**

**20 Gün Ortalama/Fiyat Kesişmesi (YUKARI)**

TCELL  
KRDMD  
TTKOM  
BIMAS  
KCHOL

**20 Gün Ortalama/Fiyat Kesişmesi (AŞAĞI)**

**Güç Göstergeleri Olumlu**

RSI ve Momentum göstergelerine göre olumlu olanlar

**Güç Göstergeleri Zayıf**

TKFEN  
ODAS  
VESTL  
VAKBN  
KOZAA

RSI ve Momentum göstergelerine göre zayıf olanlar

**50 Gün Ortalama/Fiyat Kesişmesi (YUKARI)**

TCELL  
ENKAI  
ASELS  
KCHOL

**50 Gün Ortalama/Fiyat Kesişmesi (AŞAĞI)**

Bu şartları sağlayan dayanak varlık bulunmamaktadır.

**MACD**

ALARK ZAYIF AL  
ENJSA ZAYIF AL

**Göstergeleri Dipte Olanlar**

ISGYO  
SKBNK  
SASA  
GUBRF  
YKBNK

CCI, RSI, Stochastics, Williams' %R , MFI ve DX göstergelerinin ortalaması en düşük olanlar

**20/50 Gün Ortalama Kesişmesi (YUKARI)**

Bu şartları sağlayan dayanak varlık bulunmamaktadır.

**20/50 Gün Ortalama Kesişmesi (AŞAĞI)**

THYAO

**Para Girişi Olan Dayanak Varlıklar**

	Kapanış	İşlem Hacmi (Mln TL)
KONTR	205.70	1,215.15127
TAVHL	106.10	484.68301
KARSN	8.24	82.30903

**Para Çıkışı Olan Dayanak Varlıklar**

	Kapanış	İşlem Hacmi (Mln TL)
GUBRF	139.90	2,217.59
SISE	46.70	1,577.60

**Yüksek Hacimliler**

	İşlem Hacmi (Mln TL)
XU030	44,439.20
XSD25	30,508.28
X10XB	21,284.84
XLBNK	10,164.89
THYAO	5,725.14

**Dayanak Varlıkların Teknik Gösterge Konumları**

Kod	5 Günlük H.O	10 Günlük H.O	20 Günlük H.O	50 Günlük H.O	RSI	StochS	MACD	CCI
AEFES	ALIM	ALIM	ALIM	ALIM	ALIM	ALIM	ALIM	SATIM
AKBNK	SATIM	SATIM	SATIM	ALIM	SATIM	ALIM	SATIM	SATIM
AKSEN	ALIM	SATIM	SATIM	SATIM	ALIM	SATIM	SATIM	ALIM
ALARK	ALIM	ALIM	SATIM	SATIM	ALIM	SATIM	ALIM	ALIM
ARCLK	SATIM	SATIM	SATIM	SATIM	SATIM	ALIM	ALIM	SATIM
ASELS	ALIM	SATIM	SATIM	ALIM	ALIM	SATIM	SATIM	ALIM
ASTOR	ALIM	ALIM	SATIM	SATIM	ALIM	SATIM	SATIM	ALIM
BIMAS	ALIM	ALIM	ALIM	ALIM	ALIM	SATIM	SATIM	ALIM
CNH/TRY	ALIM	ALIM	ALIM	ALIM	ALIM	SATIM	ALIM	ALIM
DOHOL	ALIM	SATIM	SATIM	SATIM	ALIM	SATIM	SATIM	ALIM
ECILC	ALIM	SATIM	SATIM	SATIM	ALIM	SATIM	SATIM	ALIM
EKGYO	ALIM	SATIM	SATIM	SATIM	ALIM	SATIM	SATIM	ALIM
ENJSA	ALIM	ALIM	SATIM	SATIM	ALIM	SATIM	ALIM	ALIM
ENKAI	SATIM	SATIM	SATIM	ALIM	SATIM	SATIM	SATIM	SATIM
EREGL	ALIM	ALIM	ALIM	ALIM	ALIM	SATIM	ALIM	ALIM
EUR/TRY	ALIM	ALIM	ALIM	ALIM	ALIM	SATIM	ALIM	ALIM
EUR/USD	ALIM	ALIM	ALIM	ALIM	SATIM	ALIM	ALIM	SATIM
FROTO	ALIM	SATIM	SATIM	SATIM	ALIM	SATIM	SATIM	ALIM
GARAN	SATIM	SATIM	SATIM	ALIM	SATIM	SATIM	SATIM	SATIM
GBP/USD	ALIM	ALIM	ALIM	ALIM	SATIM	ALIM	SATIM	SATIM
GUBRF	SATIM	SATIM	SATIM	SATIM	SATIM	SATIM	SATIM	ALIM
HALKB	SATIM	SATIM	SATIM	SATIM	ALIM	SATIM	SATIM	ALIM
HEKTS	SATIM	SATIM	SATIM	SATIM	SATIM	SATIM	SATIM	ALIM
ISCTR	SATIM	SATIM	SATIM	ALIM	SATIM	SATIM	SATIM	SATIM
ISGYO	SATIM	SATIM	SATIM	SATIM	SATIM	ALIM	SATIM	SATIM
KARSN	ALIM	SATIM	SATIM	SATIM	ALIM	SATIM	SATIM	ALIM
KCHOL	ALIM	ALIM	ALIM	ALIM	ALIM	SATIM	SATIM	ALIM
KONTR	ALIM	ALIM	SATIM	SATIM	ALIM	SATIM	SATIM	ALIM
KOZAA	ALIM	SATIM	SATIM	SATIM	ALIM	SATIM	SATIM	ALIM
KOZAL	ALIM	SATIM	SATIM	SATIM	ALIM	SATIM	SATIM	ALIM
KRDMD	ALIM	ALIM	ALIM	SATIM	ALIM	SATIM	ALIM	ALIM
MGROS	SATIM	SATIM	SATIM	SATIM	SATIM	ALIM	SATIM	SATIM
ODAS	ALIM	SATIM	SATIM	SATIM	ALIM	SATIM	SATIM	ALIM
OYAKC	ALIM	SATIM	SATIM	SATIM	ALIM	SATIM	ALIM	ALIM
PETKM	ALIM	SATIM	SATIM	SATIM	ALIM	SATIM	SATIM	ALIM
PGSUS	SATIM	SATIM	SATIM	SATIM	ALIM	SATIM	SATIM	ALIM
RUB/TRY	ALIM	ALIM	ALIM	ALIM	ALIM	SATIM	ALIM	ALIM
SAHOL	SATIM	SATIM	SATIM	ALIM	SATIM	SATIM	SATIM	SATIM
SASA	SATIM	SATIM	SATIM	SATIM	SATIM	SATIM	SATIM	ALIM
SISE	ALIM	SATIM	SATIM	SATIM	ALIM	SATIM	SATIM	ALIM
SKBNK	SATIM	SATIM	SATIM	SATIM	SATIM	SATIM	SATIM	ALIM
SOKM	SATIM	SATIM	SATIM	SATIM	ALIM	SATIM	SATIM	ALIM
TAVHL	ALIM	SATIM	SATIM	SATIM	ALIM	SATIM	SATIM	ALIM
TCELL	ALIM	ALIM	ALIM	ALIM	ALIM	SATIM	SATIM	ALIM
THYAO	SATIM	SATIM	SATIM	SATIM	ALIM	SATIM	SATIM	ALIM
TKFEN	SATIM	SATIM	SATIM	SATIM	ALIM	SATIM	SATIM	ALIM
TOASO	SATIM	SATIM	SATIM	SATIM	ALIM	SATIM	SATIM	ALIM
TSKB	SATIM	SATIM	SATIM	SATIM	SATIM	SATIM	SATIM	ALIM
TTKOM	ALIM	ALIM	ALIM	ALIM	ALIM	SATIM	SATIM	ALIM
TUPRS	SATIM	SATIM	SATIM	SATIM	ALIM	SATIM	SATIM	ALIM
USD/TRY	ALIM	ALIM	ALIM	ALIM	ALIM	SATIM	ALIM	ALIM
VAKBN	SATIM	SATIM	SATIM	SATIM	SATIM	SATIM	SATIM	ALIM
VESTL	ALIM	SATIM	SATIM	SATIM	ALIM	SATIM	SATIM	ALIM
X10XB	ALIM	SATIM	SATIM	SATIM	ALIM	SATIM	SATIM	ALIM
XAU/TRY	ALIM	ALIM	ALIM	ALIM	ALIM	ALIM	ALIM	SATIM
XAU/USD	ALIM	ALIM	ALIM	ALIM	SATIM	ALIM	ALIM	SATIM
XLBNK	SATIM	SATIM	SATIM	ALIM	SATIM	SATIM	SATIM	SATIM
XSD25	SATIM	SATIM	SATIM	SATIM	ALIM	SATIM	SATIM	ALIM
XU030	SATIM	SATIM	SATIM	SATIM	ALIM	SATIM	SATIM	ALIM
YKBNK	SATIM	SATIM	SATIM	ALIM	SATIM	SATIM	SATIM	SATIM

**ViOP Bülten**

Kod	Destek 3	Destek 2	Destek 1	Kapanış	Pivot	Direnç 1	Direnç 2	Direnç 3
<b>DESTEKLER</b>				<b>DİRENÇLER</b>				
F_AEFES0124	126.47	128.89	133.05	<b>137.20</b>	<b>135.47</b>	139.63	142.05	146.21
F_AEFES1223	122.37	124.78	129.09	<b>133.41</b>	<b>131.50</b>	135.81	138.22	142.53
F_AKBNK0124	36.61	36.90	37.08	<b>37.26</b>	<b>37.37</b>	37.55	37.84	38.02
F_AKBNK1223	35.29	35.64	35.83	<b>36.03</b>	<b>36.18</b>	36.37	36.72	36.91
F_AKSEN0124	28.97	29.33	29.76	<b>30.19</b>	<b>30.12</b>	30.55	30.91	31.34
F_AKSEN1223	27.96	28.35	28.91	<b>29.48</b>	<b>29.30</b>	29.86	30.25	30.81
F_ALARK0124	86.19	87.95	90.38	<b>92.81</b>	<b>92.14</b>	94.57	96.33	98.76
F_ALARK1223	83.21	84.97	87.33	<b>89.70</b>	<b>89.09</b>	91.45	93.21	95.57
F_ARCLK0124	124.62	125.79	127.09	<b>128.40</b>	<b>128.26</b>	129.56	130.73	132.03
F_ARCLK1223	120.76	122.23	123.12	<b>124.01</b>	<b>124.59</b>	125.48	126.95	127.84
F_ASELS0124	41.84	43.08	44.63	<b>46.19</b>	<b>45.87</b>	47.42	48.66	50.21
F_ASELS1223	40.83	42.00	43.38	<b>44.77</b>	<b>44.55</b>	45.93	47.10	48.48
F_ASTOR0124	85.61	87.78	91.42	<b>95.07</b>	<b>93.59</b>	97.23	99.40	103.04
F_ASTOR1223	82.50	85.06	89.33	<b>93.61</b>	<b>91.89</b>	96.16	98.72	102.99
F_BIMAS0124	304.87	309.99	313.55	<b>317.10</b>	<b>318.67</b>	322.23	327.35	330.91
F_BIMAS1223	294.83	300.46	303.98	<b>307.50</b>	<b>309.61</b>	313.13	318.76	322.28
F_CNHTRY1223	4.11	4.11	4.11	<b>4.11</b>	<b>4.11</b>	4.11	4.11	4.11
F_DOHOL0124	10.98	11.05	11.13	<b>11.21</b>	<b>11.20</b>	11.28	11.35	11.43
F_DOHOL1223	10.58	10.65	10.77	<b>10.88</b>	<b>10.84</b>	10.96	11.03	11.15
F_ECILC0124	41.45	41.82	42.56	<b>43.30</b>	<b>42.93</b>	43.67	44.04	44.78
F_ECILC1223	39.95	40.42	41.11	<b>41.79</b>	<b>41.58</b>	42.27	42.74	43.43
F_EKGYO0124	6.84	6.92	7.04	<b>7.16</b>	<b>7.12</b>	7.24	7.32	7.44
F_EKGYO1223	6.62	6.70	6.82	<b>6.95</b>	<b>6.90</b>	7.02	7.10	7.22
F_ENJSA0124	45.46	45.90	46.30	<b>46.70</b>	<b>46.74</b>	47.14	47.58	47.98
F_ENJSA1223	43.99	44.42	44.87	<b>45.33</b>	<b>45.30</b>	45.75	46.18	46.63
F_ENKAI0124	33.40	33.83	34.29	<b>34.76</b>	<b>34.72</b>	35.18	35.61	36.07
F_ENKAI1223	32.96	33.36	33.75	<b>34.14</b>	<b>34.15</b>	34.54	34.94	35.33
F_EREGL0124	41.60	42.04	42.44	<b>42.84</b>	<b>42.88</b>	43.28	43.72	44.12
F_EREGL1223	40.13	40.61	41.06	<b>41.50</b>	<b>41.54</b>	41.99	42.47	42.92
F_EURTRY0124	33.75	33.80	33.88	<b>33.95</b>	<b>33.93</b>	34.00	34.06	34.13
F_EURTRY1223	32.57	32.61	32.69	<b>32.76</b>	<b>32.72</b>	32.80	32.83	32.91
F_EURUSD0124	1.07	1.09	1.10	<b>1.11</b>	<b>1.12</b>	1.13	1.15	1.16
F_EURUSD1223	1.10	1.10	1.11	<b>1.11</b>	<b>1.11</b>	1.11	1.12	1.12
F_FROTO0124	742.53	751.51	758.61	<b>765.70</b>	<b>767.59</b>	774.69	783.67	790.77
F_FROTO1223	717.32	726.47	735.71	<b>744.96</b>	<b>744.86</b>	754.10	763.25	772.49
F_GARAN0124	55.50	56.42	57.23	<b>58.03</b>	<b>58.15</b>	58.96	59.88	60.69
F_GARAN1223	53.68	54.59	55.42	<b>56.25</b>	<b>56.33</b>	57.16	58.07	58.90
F_GBPUSD0124	1.27	1.27	1.27	<b>1.28</b>	<b>1.28</b>	1.28	1.29	1.29
F_GBPUSD1223	1.27	1.27	1.28	<b>1.28</b>	<b>1.28</b>	1.28	1.28	1.28
F_GUBRF0124	146.41	146.41	146.41	<b>146.41</b>	<b>146.41</b>	146.41	146.41	146.41
F_GUBRF1223	141.14	141.14	141.14	<b>141.14</b>	<b>141.14</b>	141.14	141.14	141.14
F_HALKB0124	11.48	11.65	11.88	<b>12.11</b>	<b>12.05</b>	12.28	12.45	12.68
F_HALKB1223	11.41	11.52	11.63	<b>11.74</b>	<b>11.74</b>	11.85	11.96	12.07
F_HEKTS0124	19.57	20.04	20.44	<b>20.85</b>	<b>20.91</b>	21.31	21.78	22.18
F_HEKTS1223	18.95	19.47	19.92	<b>20.37</b>	<b>20.44</b>	20.89	21.41	21.86
F_ISCTR0124	22.45	22.82	23.09	<b>23.37</b>	<b>23.46</b>	23.73	24.10	24.37
F_ISCTR1223	21.65	22.04	22.31	<b>22.59</b>	<b>22.70</b>	22.97	23.36	23.63
F_ISGYO0124	14.75	14.75	14.75	<b>14.75</b>	<b>14.75</b>	14.75	14.75	14.75
F_ISGYO1223	13.85	14.07	14.17	<b>14.28</b>	<b>14.39</b>	14.49	14.71	14.81
F_KARSN0124	7.87	8.03	8.25	<b>8.46</b>	<b>8.41</b>	8.63	8.79	9.01
F_KARSN1223	7.75	7.90	8.05	<b>8.21</b>	<b>8.20</b>	8.35	8.50	8.65
F_KCHOL0124	135.72	138.01	141.76	<b>145.50</b>	<b>144.05</b>	147.80	150.09	153.84
F_KCHOL1223	128.42	131.32	135.94	<b>140.55</b>	<b>138.84</b>	143.46	146.36	150.98
F_KONTR0124	187.18	193.35	202.65	<b>211.94</b>	<b>208.82</b>	218.12	224.29	233.59
F_KONTR1223	169.89	178.44	191.82	<b>205.19</b>	<b>200.37</b>	213.75	222.30	235.68
F_KOZAA0124	39.91	40.85	41.99	<b>43.12</b>	<b>42.93</b>	44.07	45.01	46.15
F_KOZAA1223	38.86	39.72	40.91	<b>42.11</b>	<b>41.77</b>	42.96	43.82	45.01
F_KOZAL0124	19.07	19.43	19.79	<b>20.16</b>	<b>20.15</b>	20.51	20.87	21.23
F_KOZAL1223	18.58	18.91	19.21	<b>19.50</b>	<b>19.54</b>	19.84	20.17	20.47
F_KRDMD0124	23.18	23.49	24.08	<b>24.67</b>	<b>24.39</b>	24.98	25.29	25.88
F_KRDMD1223	22.50	22.80	23.36	<b>23.93</b>	<b>23.66</b>	24.22	24.52	25.08
F_MGROS0124	331.48	334.77	337.43	<b>340.10</b>	<b>340.72</b>	343.38	346.67	349.33
F_MGROS1223	316.19	320.40	325.24	<b>330.09</b>	<b>329.45</b>	334.29	338.50	343.34
F_ODAS0124	7.71	7.88	8.10	<b>8.33</b>	<b>8.27</b>	8.49	8.66	8.88
F_ODAS1223	7.28	7.49	7.78	<b>8.07</b>	<b>7.99</b>	8.28	8.49	8.78
F_OYAKC0124	52.97	54.04	55.66	<b>57.29</b>	<b>56.73</b>	58.35	59.42	61.04

**ViOP Bülten**

Kod	Destek 3	Destek 2	Destek 1	Kapanış	Pivot	Direnç 1	Direnç 2	Direnç 3
<b>DESTEKLER</b>				<b>DİRENÇLER</b>				
F_OYAKC1223	52.30	53.22	54.35	<b>55.49</b>	<b>55.27</b>	56.40	57.32	58.45
F_PETKM0124	17.02	17.31	17.74	<b>18.17</b>	<b>18.03</b>	18.46	18.75	19.18
F_PETKM1223	16.39	16.70	17.14	<b>17.59</b>	<b>17.45</b>	17.89	18.20	18.64
F_PGSUS0124	652.95	658.77	664.18	<b>669.59</b>	<b>670.00</b>	675.41	681.23	686.64
F_PGSUS1223	630.63	636.85	642.44	<b>648.02</b>	<b>648.66</b>	654.25	660.47	666.06
F_RUBTRY1223	0.25	0.28	0.29	<b>0.30</b>	<b>0.31</b>	0.32	0.35	0.36
F_SAHOL0124	60.90	61.87	62.63	<b>63.39</b>	<b>63.60</b>	64.36	65.33	66.09
F_SAHOL1223	58.70	59.73	60.55	<b>61.37</b>	<b>61.58</b>	62.40	63.43	64.25
F_SASA0124	36.39	36.81	37.17	<b>37.54</b>	<b>37.59</b>	37.95	38.37	38.73
F_SASA1223	35.40	35.81	36.24	<b>36.68</b>	<b>36.65</b>	37.08	37.49	37.92
F_SISE0124	46.88	47.49	47.87	<b>48.25</b>	<b>48.48</b>	48.86	49.47	49.85
F_SISE1223	45.16	45.87	46.28	<b>46.70</b>	<b>46.99</b>	47.40	48.11	48.52
F_SKBNK0124	4.35	4.35	4.35	<b>4.35</b>	<b>4.35</b>	4.35	4.35	4.35
F_SKBNK1223	4.19	4.19	4.19	<b>4.19</b>	<b>4.19</b>	4.19	4.19	4.19
F_SOKM0124	52.74	53.71	54.47	<b>55.24</b>	<b>55.44</b>	56.20	57.17	57.93
F_SOKM1223	51.52	52.26	52.87	<b>53.48</b>	<b>53.61</b>	54.22	54.96	55.57
F_TAVHL0124	103.92	105.07	107.23	<b>109.40</b>	<b>108.38</b>	110.54	111.69	113.85
F_TAVHL1223	100.80	101.89	103.90	<b>105.91</b>	<b>104.99</b>	107.00	108.09	110.10
F_TCELL0124	53.69	54.59	56.40	<b>58.20</b>	<b>57.30</b>	59.11	60.01	61.82
F_TCELL1223	52.13	53.01	54.64	<b>56.27</b>	<b>55.52</b>	57.15	58.03	59.66
F_THYAO0124	223.37	226.74	231.62	<b>236.50</b>	<b>234.99</b>	239.87	243.24	248.12
F_THYAO1223	215.63	219.14	224.03	<b>228.92</b>	<b>227.54</b>	232.43	235.94	240.83
F_TKFEN0124	32.64	33.66	35.09	<b>36.53</b>	<b>36.11</b>	37.54	38.56	39.99
F_TKFEN1223	32.24	33.11	34.24	<b>35.36</b>	<b>35.11</b>	36.24	37.11	38.24
F_TOASO0124	213.92	216.13	218.31	<b>220.49</b>	<b>220.52</b>	222.70	224.91	227.09
F_TOASO1223	205.58	208.33	210.16	<b>212.00</b>	<b>212.91</b>	214.74	217.49	219.32
F_TSKB0124	6.16	6.25	6.37	<b>6.48</b>	<b>6.46</b>	6.58	6.67	6.79
F_TSKB1223	5.95	6.05	6.19	<b>6.34</b>	<b>6.29</b>	6.43	6.53	6.67
F_TTKOM0124	23.50	23.90	24.67	<b>25.44</b>	<b>25.07</b>	25.84	26.24	27.01
F_TTKOM1223	22.72	23.11	23.89	<b>24.67</b>	<b>24.28</b>	25.06	25.45	26.23
F_TUPRS0124	142.21	145.36	147.31	<b>149.27</b>	<b>150.46</b>	152.41	155.56	157.51
F_TUPRS1223	136.73	140.22	142.40	<b>144.59</b>	<b>145.89</b>	148.07	151.56	153.74
F_USDTRY0124	30.33	30.36	30.43	<b>30.49</b>	<b>30.46</b>	30.52	30.56	30.62
F_USDTRY1223	29.33	29.36	29.41	<b>29.45</b>	<b>29.44</b>	29.48	29.52	29.56
F_VAKBN0124	12.31	12.46	12.63	<b>12.81</b>	<b>12.78</b>	12.95	13.10	13.27
F_VAKBN1223	12.01	12.13	12.28	<b>12.43</b>	<b>12.40</b>	12.55	12.67	12.82
F_VESTL0124	43.59	44.12	44.94	<b>45.77</b>	<b>45.47</b>	46.29	46.82	47.64
F_VESTL1223	42.13	42.69	43.44	<b>44.19</b>	<b>44.00</b>	44.75	45.31	46.06
F_X10XB0224	10,575.75	10,583.50	10,599.00	<b>10,614.50</b>	<b>10,606.75</b>	10,622.25	10,630.00	10,645.50
F_X10XB1223	9,934.58	9,934.67	9,934.83	<b>9,935.00</b>	<b>9,934.92</b>	9,935.08	9,935.17	9,935.33
F_XAUTRYM0224	2,084.44	2,096.75	2,108.88	<b>2,121.00</b>	<b>2,121.19</b>	2,133.32	2,145.63	2,157.76
F_XAUTRYM1223	1,947.66	1,954.53	1,962.26	<b>1,970.00</b>	<b>1,969.13</b>	1,976.86	1,983.73	1,991.46
F_XAUUSD0224	2,064.67	2,077.83	2,085.42	<b>2,093.00</b>	<b>2,098.58</b>	2,106.17	2,119.33	2,126.92
F_XAUUSD1223	2,040.50	2,053.50	2,061.50	<b>2,069.50</b>	<b>2,074.50</b>	2,082.50	2,095.50	2,103.50
F_XLBNK0224	7,748.75	7,831.25	7,932.00	<b>8,032.75</b>	<b>8,014.50</b>	8,115.25	8,197.75	8,298.50
F_XLBNK1223	7,043.67	7,183.33	7,370.17	<b>7,557.00</b>	<b>7,509.83</b>	7,696.67	7,836.33	8,023.17
F_XSD251223	10,018.00	10,018.00	10,018.00	<b>10,018.00</b>	<b>10,018.00</b>	10,018.00	10,018.00	10,018.00
F_XU0300224	8,194.17	8,287.33	8,384.67	<b>8,482.00</b>	<b>8,477.83</b>	8,575.17	8,668.33	8,765.67
F_XU0301223	7,729.83	7,828.92	7,922.83	<b>8,016.75</b>	<b>8,021.92</b>	8,115.83	8,214.92	8,308.83
F_YKBNK0124	19.16	19.41	19.65	<b>19.90</b>	<b>19.90</b>	20.14	20.39	20.63
F_YKBNK1223	18.80	18.98	19.13	<b>19.27</b>	<b>19.31</b>	19.46	19.64	19.79





Sözleşme Kodu	Vade Ayı	Uzlaşma Fiyatı	Önceki Uzlaşma Fiyatı	Değişim	Değişim Puan	Gün İçi Yüksek	Gün İçi Düşük	İşlem Miktarı	İşlem Hacim	Açık Pozisyon	Açık Pozisyon Değişimi	Vadeye Kalan Gün Sayısı	Takasbank Başlangıç Teminatı %
<b>PAY VADELİ</b>													
F_KARNS0124	31.01.2024	8.470	8.320	1.80 %	0.15	8.580	8.200	26,256	22,298,652	44,263	7,820	34	17
F_KARNS1223	29.12.2023	8.220	8.060	1.99 %	0.16	8.340	8.040	48,879	40,323,872	19,765	-17,872	1	17
F_KCHOL0124	31.01.2024	145.590	141.150	3.15 %	4.44	146.350	140.310	28,382	406,765,971	65,621	19,041	34	16
F_KCHOL1223	29.12.2023	140.780	134.580	4.61 %	6.20	141.750	134.230	50,131	698,144,757	36,653	-20,852	1	16
F_KONTR0124	31.01.2024	212.670	202.030	5.27 %	10.64	215.000	199.530	6,100	129,068,881	6,889	2,843	34	19
F_KONTR1223	29.12.2023	205.750	195.380	5.31 %	10.37	208.930	187.000	17,022	348,058,274	5,467	24	1	19
F_KOZAA0124	31.01.2024	43.220	41.910	3.13 %	1.31	43.880	41.800	27,613	119,836,914	25,352	1,448	34	16
F_KOZAA1223	29.12.2023	42.040	40.600	3.55 %	1.44	42.620	40.570	37,018	155,562,696	53,282	-1,950	1	16
F_KOZAL0124	31.01.2024	20.130	19.880	1.26 %	0.25	20.500	19.780	83,053	168,110,824	94,986	29,849	34	16
F_KOZAL1223	29.12.2023	19.520	19.360	0.83 %	0.16	19.880	19.250	172,254	338,457,647	79,708	-40,644	1	16
F_KRDMD0124	31.01.2024	24.640	23.870	3.23 %	0.77	24.700	23.800	75,718	183,001,013	127,433	20,481	34	17
F_KRDMD1223	29.12.2023	23.860	23.160	3.02 %	0.70	23.950	23.090	138,447	325,051,146	105,345	-17,432	1	17
F_MGROS0124	31.01.2024	340.450	339.740	0.21 %	0.71	344.000	338.050	2,814	96,233,521	7,354	1,135	34	17
F_MGROS1223	29.12.2023	329.550	329.290	0.08 %	0.26	333.650	324.600	3,843	127,377,424	3,942	-486	1	17
F_ODAS0124	31.01.2024	8.300	8.070	2.85 %	0.23	8.430	8.040	196,496	163,248,164	323,433	48,475	34	17
F_ODAS1223	29.12.2023	8.050	7.840	2.68 %	0.21	8.200	7.700	284,722	229,306,579	238,099	-44,447	1	17
F_OYAKC0124	31.01.2024	57.210	55.390	3.29 %	1.82	57.790	55.100	9,793	55,541,775	16,527	3,055	34	17
F_OYAKC1223	29.12.2023	55.480	54.250	2.27 %	1.23	56.180	54.130	33,432	185,191,515	15,314	-5,314	1	17
F_PETKM0124	31.01.2024	18.140	17.650	2.78 %	0.49	18.320	17.600	126,316	227,608,630	276,555	46,621	34	16
F_PETKM1223	29.12.2023	17.560	17.120	2.57 %	0.44	17.750	17.000	219,497	382,942,434	158,844	-26,110	1	16
F_PGSUS0124	31.01.2024	669.670	664.070	0.84 %	5.60	675.820	664.590	2,575	172,632,689	6,505	1,293	34	17
F_PGSUS1223	29.12.2023	647.140	642.590	0.71 %	4.55	654.890	643.080	6,132	397,903,717	4,596	-1,111	1	17
F_SAHOL0124	31.01.2024	63.320	62.750	0.91 %	0.57	64.570	62.840	61,842	394,402,793	174,048	28,063	34	15
F_SAHOL1223	29.12.2023	61.300	60.760	0.89 %	0.54	62.610	60.760	112,406	693,620,223	81,219	-19,983	1	15
F_SASA0124	31.01.2024	37.530	37.520	0.03 %	0.01	38.000	37.220	20,880	78,607,363	37,895	10,368	34	18
F_SASA1223	29.12.2023	36.540	36.700	-0.44 %	-0.16	37.050	36.210	80,448	295,294,969	67,497	-8,857	1	18
F_SISE0124	31.01.2024	48.230	48.590	-0.74 %	-0.36	49.090	48.100	36,113	175,710,280	75,030	15,385	34	17
F_SISE1223	29.12.2023	46.690	47.130	-0.93 %	-0.44	47.690	46.570	92,343	435,684,978	104,349	-10,818	1	17
F_SKBNK0124	31.01.2024	4.350	4.830	-9.94 %	-0.48	4.350	4.350	2,942	1,279,770	567,042	-66	34	20
F_SKBNK1223	29.12.2023	4.190	4.650	-9.89 %	-0.46	4.190	4.190	4,057	1,699,883	574,793	317	1	20
F_SOKM0124	31.01.2024	55.340	55.580	-0.43 %	-0.24	56.400	54.670	7,089	39,377,737	30,724	1,760	34	17
F_SOKM1223	29.12.2023	53.590	53.710	-0.22 %	-0.12	54.350	53.000	13,442	72,396,854	30,937	-670	1	17
F_TAVHL0124	31.01.2024	109.330	107.320	1.87 %	2.01	109.520	106.210	11,684	125,667,056	28,600	4,643	34	17
F_TAVHL1223	29.12.2023	105.680	103.670	1.94 %	2.01	106.080	102.980	19,785	205,933,332	16,399	-1,290	1	17
F_TCELL0124	31.01.2024	58.160	55.840	4.15 %	2.32	58.210	55.500	50,021	286,753,599	123,520	26,770	34	15
F_TCELL1223	29.12.2023	56.300	54.090	4.09 %	2.21	56.400	53.890	103,655	574,754,111	127,127	-31,168	1	15
F_THYAO0124	31.01.2024	235.780	230.030	2.50 %	5.75	238.360	230.110	37,549	882,826,315	46,049	12,757	34	16
F_THYAO1223	29.12.2023	228.450	222.750	2.56 %	5.70	231.050	222.650	73,236	1,666,114,500	45,948	-12,397	1	16
F_TKFEN0124	31.01.2024	36.530	35.830	1.95 %	0.70	37.120	34.670	10,195	37,219,791	33,891	1,674	34	16
F_TKFEN1223	29.12.2023	35.330	34.790	1.55 %	0.54	35.990	33.990	19,682	69,735,188	37,176	-3,235	1	16
F_TOASO0124	31.01.2024	218.820	217.900	0.42 %	0.92	222.730	218.340	6,848	151,415,011	19,073	4,142	34	15
F_TOASO1223	29.12.2023	211.570	210.750	0.39 %	0.82	215.650	211.070	12,948	276,980,105	12,827	-2,055	1	15
F_TSKB0124	31.01.2024	6.480	6.430	0.78 %	0.05	6.560	6.350	104,198	67,245,438	209,906	9,828	34	18
F_TSKB1223	29.12.2023	6.330	6.210	1.93 %	0.12	6.380	6.140	220,053	137,817,997	159,696	-53,371	1	18
F_TTKOM0124	31.01.2024	25.300	24.370	3.82 %	0.93	25.470	24.300	91,480	226,749,852	119,594	25,022	34	17
F_TTKOM1223	29.12.2023	24.570	23.580	4.20 %	0.99	24.670	23.500	148,229	356,080,955	91,076	-20,781	1	17
F_TUPRS0124	31.01.2024	149.030	151.080	-1.36 %	-2.05	153.600	148.500	11,963	181,602,263	20,348	1,833	34	16
F_TUPRS1223	29.12.2023	144.430	146.900	-1.68 %	-2.47	149.370	143.700	37,936	559,085,320	17,994	-2,724	1	16
F_VAKBN0124	31.01.2024	12.810	12.700	0.87 %	0.11	12.920	12.600	90,873	116,299,046	179,535	36,174	34	19
F_VAKBN1223	29.12.2023	12.420	12.310	0.89 %	0.11	12.520	12.250	120,020	148,782,601	184,079	-19,861	1	19
F_VESTL0124	31.01.2024	45.820	44.830	2.21 %	0.99	45.990	44.640	6,932	31,449,244	27,740	3,276	34	17
F_VESTL1223	29.12.2023	44.420	43.470	2.19 %	0.95	44.560	43.250	15,782	69,432,407	27,266	-1,764	1	17
F_YKBNK0124	31.01.2024	19.890	19.930	-0.20 %	-0.04	20.140	19.650	173,538	346,810,717	726,287	55,699	34	16
F_YKBNK1223	29.12.2023	19.250	19.280	-0.16 %	-0.03	19.500	19.170	482,643	933,166,490	519,996	-55,628	1	16

## VİOP Bülten

**Genel Müdürlük**

Esentepe Mh. Ecza Sk. Safter Han İş Merkezi No:6 Şişli/İstanbul – (0212) 286 30 00

**Beylikdüzü**

Hayrettin Paşa Mah. 1993 Sokak No:22 Ferah Residence Daire A1 Esenyurt – (0212) 270 26 43

**Erenköy**

Bağdat Caddesi Beyaz Apt. No: 339 D:5 Erenköy – (0216) 301 10 45

**Levent**

Nispetiye Mah. Aydar Cad Metro İş Merkezi No. 10 İç Kapı No: 1 Beşiktaş – (0212) 286 30 00

**Nişantaşı**

Vali Konağı Cad. No.77 Polat Apt. Kat.3 D.3 Nişantaşı/Şişli – (0212) 241 15 75

**Suadiye**

Suadiye Mah. Öncü Sokak Büyük Hanlı Konutları B1 Blok K:8 D:22 Kadıköy – (0216) 350 01 43

**Ankara**

Tunalı Hilmi Cad. 60/12 Kavaklıdere – (0312) 426 16 61

**Bursa**

Çekirge Mah. Çekirge Cad. Gökçen Apt. Blok 97/1 C Osmangazi – (0224) 233 43 37

**Malatya**

Sancaktar Mah. Aslantepeler Cad. Canbaylar Plaza No. 93/9 Battalgazi – (0422) 377 90 00

**Niğde**

Aşağı Kayabaşı Mah. Dr. Sami Yağız Cad. Kültür Plaza No:32 Kat:1/4 Niğde – (0388) 214 19 35

**YASAL UYARI**

Bu rapor, bir veya daha fazla sermaye piyasası aracı veya bunları ihraç eden ortaklıklar ve kuruluşlar ile piyasa eğilimleri hakkında, belirli bir kişiye veya mali durumları, risk ve getiri tercihleri benzer nitelikteki bir gruba yönelik olmamak kaydıyla, Marbaş Menkul Değerler A.Ş. müşterilerine ve/veya dağıtım kanallarına yönelik olarak Marbaş Menkul Değerler A.Ş.'nin anlaşmalı olduğu dışarıdan hizmet sağlayıcı kuruluş tarafından hazırlanmıştır. Burada yer alan yatırım bilgi, yorum ve tavsiyeleri yatırım danışmanlığı kapsamında değildir. Yatırım danışmanlığı hizmeti, yetkili kuruluşlar tarafından kişilerin risk ve getiri tercihleri dikkate alınarak kişiye özel sunulmaktadır. Burada yer alan yorum ve tavsiyeler ise genel niteliktedir. Bu tavsiyeler mali durumunuz ile risk ve getiri tercihlerinize uygun olmayabilir. Bu nedenle, sadece burada yer alan bilgilere dayanarak yatırım kararı verilmesi beklentilerinize uygun sonuçlar doğurmayabilir. Bu rapor ve yorumlardaki yazılar, bilgiler ve grafikler, ulaşılabilen ilk kaynaklardan iyi niyetle ve doğruluğu, geçerliliği, etkinliği velhasıl her ne şekil, suret ve nam altında olursa olsun herhangi bir karara dayanak oluşturması hususunda herhangi bir teminat, garanti oluşturmadan, yalnızca bilgi edinilmesi amacıyla derlenmiştir. İş bu raporlardaki yorumlardan; eksik bilgi ve/veya güncellenme gibi konularda ortaya çıkabilecek zararlardan Marbaş Menkul Değerler A.Ş. ve çalışanları sorumlu değildir. Marbaş Menkul Değerler A.Ş. her an, hiçbir şekil ve surette ön ihbara ve/veya ihtara gerek kalmaksızın söz konusu bilgileri, tavsiyeleri değiştirebilir ve/veya ortadan kaldırabilir. Genel anlamda bilgi vermek amacıyla hazırlanmış olan iş bu rapor ve yorumlar, kapsamı bilgiler, tavsiyeler hiçbir şekil ve surette Marbaş Menkul Değerler A.Ş.'nin herhangi bir taahhüdünü tazammum etmediğinden, bu bilgilere istinaden her türlü özel ve/veya tüzel kişiler tarafından alınacak kararlar, varılacak sonuçlar, gerçekleştirilecek işlemler ve oluşabilecek her türlü riskler bizatihi bu kişilere ait ve raci olacaktır. Hiçbir şekil ve surette ve her ne nam altında olursa olsun, her türlü gerçek ve/veya tüzel kişinin, gerek doğrudan gerek dolayısı ile ve bu sebeplerle uğrayabileceği her türlü doğrudan ve/veya dolayısıyla oluşacak maddi ve manevi zarar, kar mahrumiyeti, velhasıl her ne nam altında olursa olsun uğrayabileceği zararlardan hiçbir şekil ve surette Marbaş Menkul Değerler A.Ş. ve çalışanları sorumlu tutulamayacak ve hiçbir şekil ve surette her ne nam altında olursa olsun Marbaş Yatırım Menkul Değerler A.Ş. çalışanlarından talepte bulunulmayacaktır.