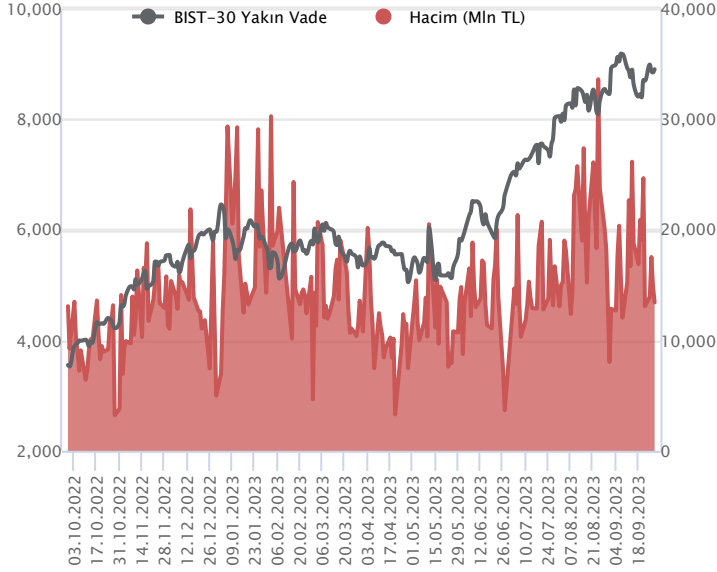


Sözleşme Kodu	Vade Ayı	Uzlaşma Fiyatı	Önceki Uzlaşma Fiyatı	Değişim	Değişim Puan	Gün İçi Yüksek	Gün İçi Düşük	İşlem Miktarı	İşlem Hacim	Açık Pozisyon	Açık Pozisyon Değişimi	Vadeye Kalan Gün Sayısı	Takasbank Başlangıç Teminatı %
<b>ENDEKS KONTRATLARI</b>													
F_XU0301023	31.10.2023	8,883.00	8,849.50	0.38 %	33.50	8,953.50	8,820.00	150,903.00	13,412,711,615.00	234,671.00	5,547.00	33	16
F_XU0301223	29.12.2023	9,319.50	9,288.50	0.33 %	31.00	9,380.00	9,250.00	929.00	86,527,815.00	4,290.00	157.00	92	16

### BIST 30 Yakın Vadeli Kontratı



Güne hafif satıcı başlangıç yapan Ekim vadeli sözleşme, dar bantta volatil seyir izleyerek sınırlı kazançla kapanış gerçekleştirdi. 8.820 ile 8.953 seviyeleri arasında işlem gören sözleşme % 0,38 yükselişle 8.883 uzlaşma fiyatından kapandı. Akşam seansında yatay hareketin görüldüğü sözleşme uzlaşma fiyatı üstünde 8.902 puandan kapattı. Piyasalar, bu akşam S&P Türkiye kredi notu değerlendirme raporunu bekliyor. Fitch sonrası S&P'nin de notu sabit bırakıp görünümü negatiften durağan-pozitif yükseltmesi bekleniyor. Yurtdışı tarafında risk iştahının geri geldiği görülüyor. ABD borsaları yükselişle kapatırken bu sabah vadeli hafif alıcılı seyir izliyor. Asya piyasalarında pozitif eğilim hakim ve Avrupa borsalarının güne alıcılı başlaması bekleniyor. Bugün TUPRS'ın temettü ödemesi ve pay vadeli sözleşmelerde vade sonu olması nedeniyle sözleşmede volatilité görülebilir. Ekim vadeli sözleşmede yatay açılış yapmasını bekliyoruz.

Kısa vadede 8.600 üstünde pozitif seyrin devam etmesini beklediğimiz sözleşmede, yükselişin ivme kazanması için 9.000 seviyesinin aşılması gerekiyor. Sözleşmede gün içi 5 günlük hareketli ortalamanın geçtiği 8.835 ve 8.930 seviyelerini referans olarak takip ediyoruz. Yükselişlerde 8.930 direncinin üstünde kalıcı olması durumunda 9.000 seviyesi hedef olarak takip edilebilir. Geri çekilmelerde ise 8.835-8.765 destekler olarak görülmekte. 8.765 altına sarkmada satış baskısının hız kazanması beklenebilir.

#### Endeks - 30 Yakın Vade Aracı Kurum Dağılımı Günlük Değişim

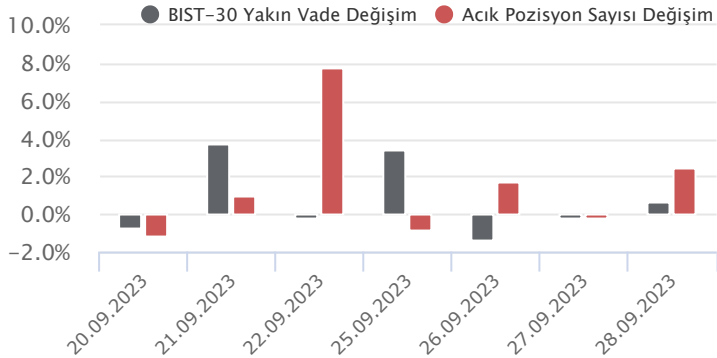
Long			Short		
Kurum	Net Lot	Pay (%)	Kurum	Net Lot	Pay (%)
Bank of America	5.084	34	İş Yatırım	7.542	49
Teb Yatırım	5.067	33	Yapı Kredi Yatırım	2.043	14
İnfo Yatırım	1.576	10	Ziraat Yatırım	1.173	8
Tera Yatırım	851	6	Halk Yatırım	938	6
Ak Yatırım	555	4	Gedik Yatırım	666	4
Diğer	2.055	14	Diğer	2.916	19

İlk 5 Kurum Alım Ağırlıklı

#### Endeks - 30 Yakın Vade Aracı Kurum Dağılımı Tüm Vade

Long			Short		
Kurum	Net Lot	Pay (%)	Kurum	Net Lot	Pay (%)
Teb Yatırım	75.813	59	Bank of America	27.182	21
Yapı Kredi Yatırım	28.880	23	İş Yatırım	24.292	19
Halk Yatırım	11.593	9	HSBC Yatırım	24.240	19
Ziraat Yatırım	5.116	4	Ak Yatırım	11.291	9
Tera Yatırım	2.027	2	Deniz Yatırım	5.109	4
Diğer	4.380	3	Diğer	35.747	28

İlk 5 Kurum Alım Ağırlıklı

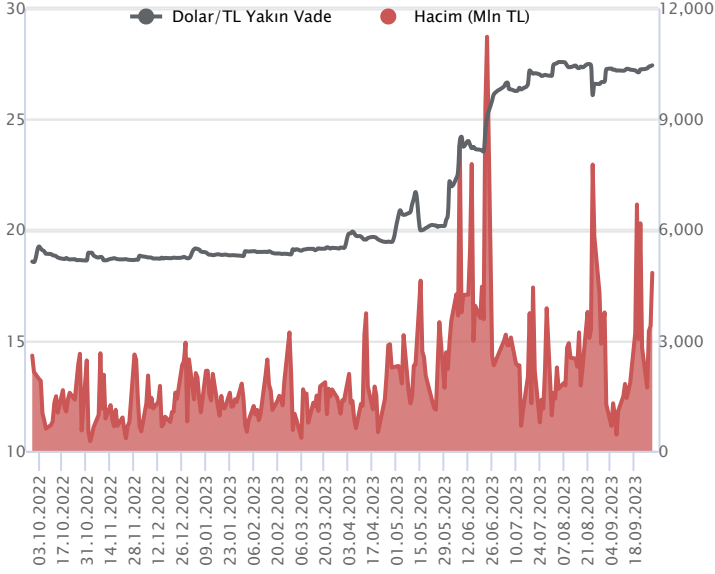


#### Fiyat (%) Açık Pozisyon (%) Yorum

Artış	Artış	Yükselişin devamlılığı için sinyal olarak kabul edilebilir.
Artış	Azalış	Yükselişin desteklenmediğini gösterir.
Azalış	Artış	Düşüşlerin devamlılığı için sinyal olarak kabul edilebilir.
Azalış	Azalış	Düşüşlerin desteklenmediğini gösterir.

Sözleşme Kodu	Vade Ayı	Uzlaşma Fiyatı	Önceki Uzlaşma Fiyatı	Değişim	Değişim Puan	Gün İçi Yüksek	Gün İçi Düşük	İşlem Miktarı	İşlem Hacim	Açık Pozisyon	Açık Pozisyon Değişimi	Vadeye Kalan Gün Sayısı	Takasbank Başlangıç Teminatı %
<b>DÖVİZ KONTRATLARI</b>													
F_EURTRY0923	29.09.2023	28.9391	28.8081	0.45 %	0.13	28.9640	28.8400	1,362	39,347,372	5,748	-955	1	16
F_EURTRY1023	31.10.2023	29.8711	29.7151	0.52 %	0.16	29.8814	29.6749	1,538	45,825,887	11,092	1,178	33	16
F_EURUSD0923	29.09.2023	1.0567	1.0525	0.40 %	0.00	1.0569	1.0496	33,617	966,294,748	34,916	-19,444	1	4
F_EURUSD1023	31.10.2023	1.0597	1.0557	0.38 %	0.00	1.0603	1.0524	22,986	662,901,487	25,151	10,851	33	4
F_USDTRY0923	29.09.2023	27.4413	27.3898	0.19 %	0.05	27.5208	27.3949	175,846	4,827,996,511	324,811	-115,562	1	15
F_USDTRY1023	31.10.2023	28.2579	28.1064	0.54 %	0.15	28.2952	28.1491	190,208	5,374,601,162	1,291,244	136,378	33	15

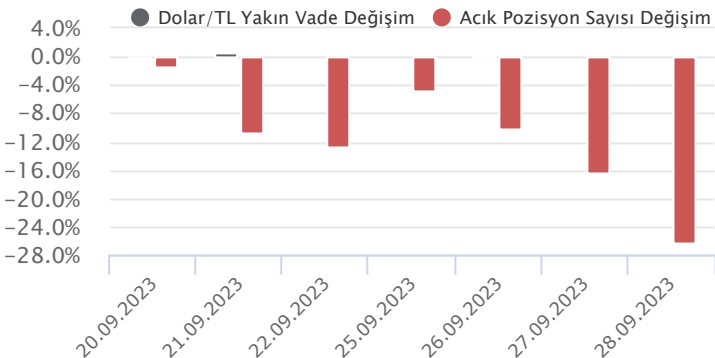
**Dolar/TL Yakın Vadeli Kontratı**



Eylül vadeli Dolar/TL sözleşmesi dün 27,3949 ile 27,5208 seviyeleri arasında dalgalanarak günü yüzde 0,19'luk yükselişle 27,4413 uzlaşma fiyatından tamamladı. TCMB, politika faizini yüzde 30'a çıkardığı toplantının özetini yayımladı. Özetle enflasyon beklentilerindeki mevcut seyir ve fiyatlamada davranışlarındaki bozulmanın enflasyon görünümüne dair yukarı yönlü riskleri canlı tuttuğu belirtildi. ABD tarafında ikinci çeyrek nihai büyüme yıllıklandırılmış bazda yüzde 2,1 ile beklentilere paralel gerçekleşti. Ülkede işsizlik maaşı başvuruları geçen hafta 204 bin olarak gerçekleşti. Bekleyen konut satışları ise ağustosta yüzde -7,1 ile bir önceki aya göre daralma kaydetti. Verilerin fiyatlamalara etkisi sınırlı kaldı. Bugün yurt içerisinde dış ticaret dengesi ve S&P'nin kredi notu değerlendirme raporu izlenecek. ABD tarafında ise çekirdek PCE verisi öne çıkacak. Dolar/TL spot kur, bu sabah saat 08:15 itibariyle 27,46'lı seviyelerden işlem görüyor. Dolar endeksi 106,01 civarında hareket ediyor. ABD 10 yıllık tahvil faizi ise yüzde 4,58 civarında bulunuyor. Bugün eylül vadeli Dolar/TL sözleşmesinde vade sonu olması nedeniyle anlık fiyatlamalarda volatilité artabilir.

Dolar/TL Yakın Vade Aracı Kurum Dağılımı Günlük Değişim					
Long			Short		
Kurum	Net Lot	Pay (%)	Kurum	Net Lot	Pay (%)
Teb Yatırım	40.239	31	İş Yatırım	28.186	22
Akbank	31.788	25	Ak Yatırım	25.858	20
Finansban	20.418	16	İş Bankası	17.980	14
Deniz Yatırım	9.169	7	Garanti BBVA	12.143	9
QNB Finans Yatırım	8.645	7	Oyak Yatırım	7.745	6
Diğer	19.404	15	Diğer	37.751	29
İlk 5 Kurum Alım Ağırlıklı					

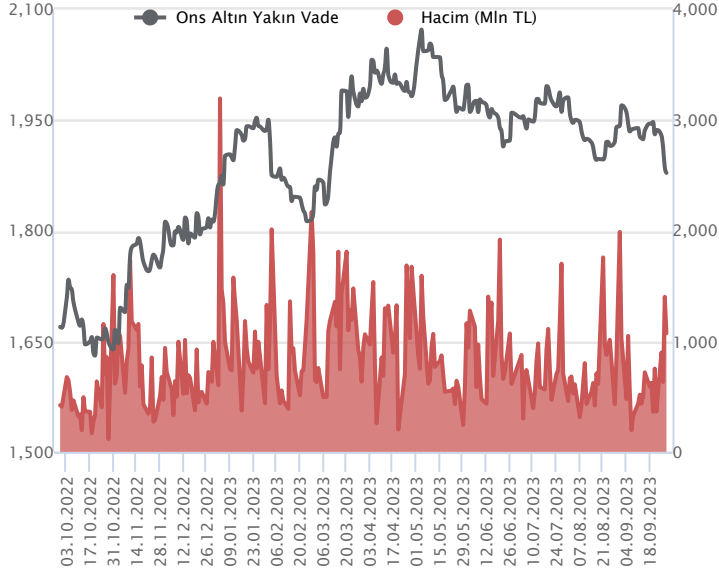
Dolar/TL Yakın Vade Aracı Kurum Dağılımı Tüm Vade					
Long			Short		
Kurum	Net Lot	Pay (%)	Kurum	Net Lot	Pay (%)
Bank of America	32.294	15	İş Bankası	75.677	35
Teb Yatırım	32.241	15	Burgan Yatırım	39.962	19
İnfo Yatırım	22.713	11	Denizbank	34.255	16
Ünlü Menkul	15.417	7	Akbank	25.885	12
Yapı Kredi Yatırım	14.444	7	Fibabank	16.047	8
Diğer	96.544	45	Diğer	21.827	10
İlk 5 Kurum Satım Ağırlıklı					



Fiyat (%)	Açık Pozisyon (%)	Yorum
Artış	Artış	Yükselişin devamlılığı için sinyal olarak kabul edilebilir.
Artış	Azalış	Yükselişin desteklenmediğini gösterir.
Azalış	Artış	Düşüşlerin devamlılığı için sinyal olarak kabul edilebilir.
Azalış	Azalış	Düşüşlerin desteklenmediğini gösterir.

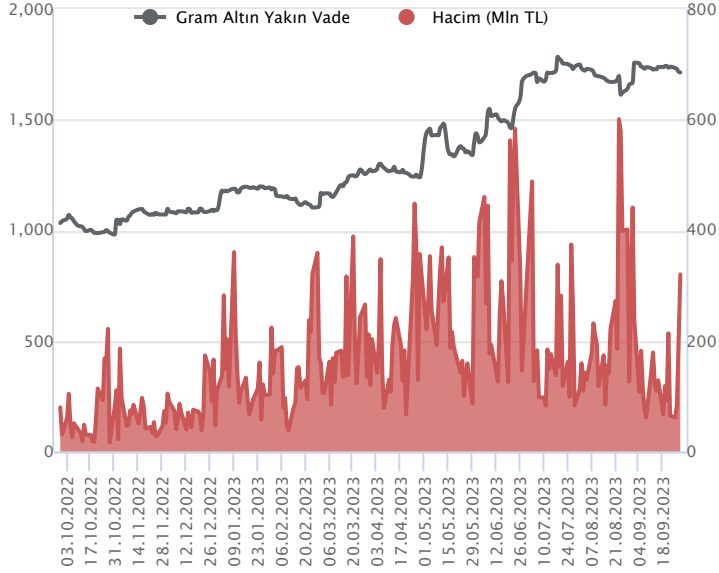
Sözleşme Kodu	Vade Ayı	Uzlaşma Fiyatı	Önceki Uzlaşma Fiyatı	Değişim	Değişim Puan	Gün İçi Yüksek	Gün İçi Düşük	İşlem Miktarı	İşlem Hacim	Açık Pozisyon	Açık Pozisyon Değişimi	Vadeye Kalan Gün Sayısı	Takasbank Başlangıç Teminatı %
<b>ALTIN KONTRATLARI</b>													
F_XAUTRYM1023	31.10.2023	1,711.290	1,715.720	-0.26 %	-4.43	1,722.020	1,700.400	186,394	320,068,077	1,208,061	-24,193	33	15
F_XAUTRYM1223	29.12.2023	1,825.700	1,835.820	-0.55 %	-10.12	1,835.340	1,824.840	15,188	27,815,810	113,710	12,214	92	15
F_XAUUSD1023	31.10.2023	1,876.650	1,895.800	-1.01 %	-19.15	1,891.400	1,874.650	20,850	1,071,448,607	59,390	4,861	33	8
F_XAUUSD1223	29.12.2023	1,895.650	1,915.300	-1.03 %	-19.65	1,910.000	1,893.250	3,737	193,913,133	7,755	1,125	92	8

### ONS ALTIN Yakın Vadeli Kontratı



FED sonrası spot ons altında başlayan düşüş, önemli destek olarak görülen 500 günlük hareketli ortalamasına kadar devam etti ve dün bölgeyi testi sonrası sınırlı tepki alımlarıyla karşılaştı. Ekim vadeli ons altın sözleşmesi 1874,65 \$ ile 1891,40 \$ arasında işlem görerek günü % 1,01 kayıpla 1876,65 \$ uzlaşma fiyatından kapattı. Spot piyasada saat 7:50 itibariyle ons altın 1865 \$ bölgesinde işlem görüyor. Dünkü stratejimize bağlı kalarak kısa vadede 1915 altında kaldığı sürece satış baskısının devamı beklenebilir ve 1868\$ ve 1858\$ seviyeleri hedef olarak aşağı yönlü takip edilebilir. Olası yükselişlerde 1915 \$ direncinin yukarı yönde kırılması durumunda 1902\$ stoplu 1925\$-1933\$ bölgesi hedeflenebilir. Sözleşmede olası oynaklığa karşı yatırımcıların aktif bir kar al /zarar durudur seviyesi belirleyerek hareket etmeleri daha sağlıklı olabilir.

### GRAM ALTIN Yakın Vadeli Kontratı

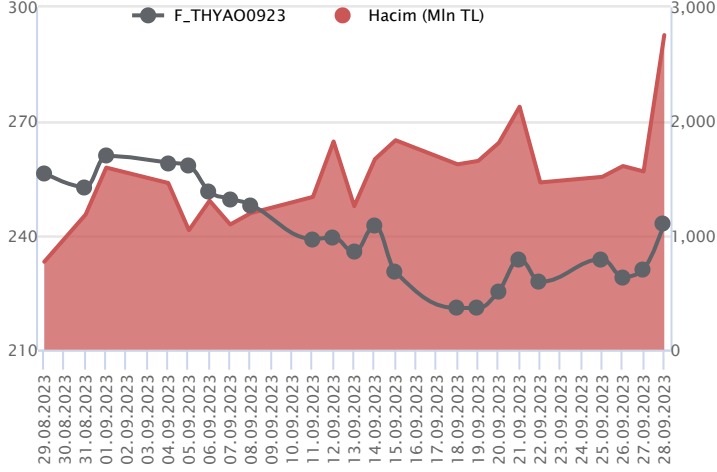


Ekim vadeli gram altın sözleşmesi 1700,40 TL ile 1722,02 TL arasında aşağı yönlü hareket ederek günü % 0,26 düşüşle 1711,29 TL uzlaşma fiyatından tamamladı. Spot piyasada saat 7:50 itibariyle gram altın 1647 TL, ons altın 1865 \$ ve Dolar /TL kuru 27,46 TL seviyelerinde bulunuyor. Sözleşmede olası oynaklığa karşı yatırımcıların aktif bir kar al /zarar durudur seviyesi belirleyerek hareket etmeleri daha sağlıklı olabilir.

Sözleşme	Vade Ayı	Son Uzlaşma	Önceki Uzlaşma	Değişim %	Günün Düşüğü	Günün Yüksekliği	İşlem Adedi	İşlem Hacmi
<b>PAY VADELİ SÖZLEŞMELERİNDE EN FAZLA İŞLEM GÖRENLER</b>								
F_THYAO0923	29.09.2023	242.940	231.460	5.0 %	230.310	246.280	114,893	2,757,322,625
F_ISCTR0923	29.09.2023	25.360	25.670	-1.2 %	25.250	26.190	677,154	1,750,400,313
F_YKBNK0923	29.09.2023	17.490	17.090	2.3 %	16.990	17.830	964,694	1,672,252,682

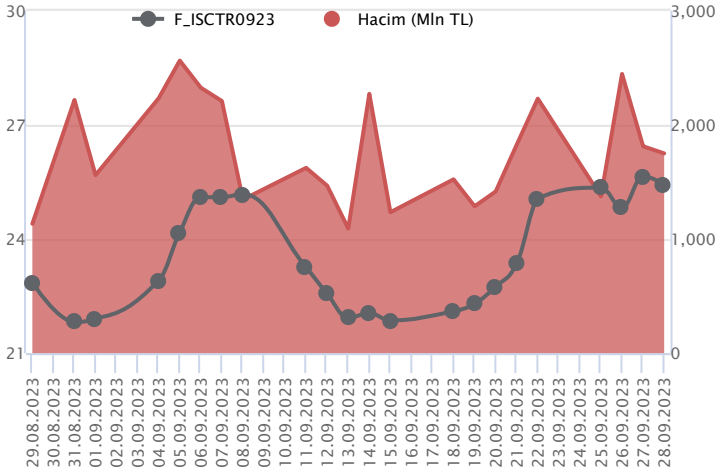
Pay vadeli sözleşmeleri, düşük teminatlarla yüksek tutarlı pozisyonlar almayı mümkün kılar. Pay vadeli sözleşmeleri ile ilgili daha detaylı bilgi almak için Marbaş Menkul Değerler A.Ş. ile iletişime geçebilirsiniz.

### F\_THYAO0923 Vadeli Kontratı



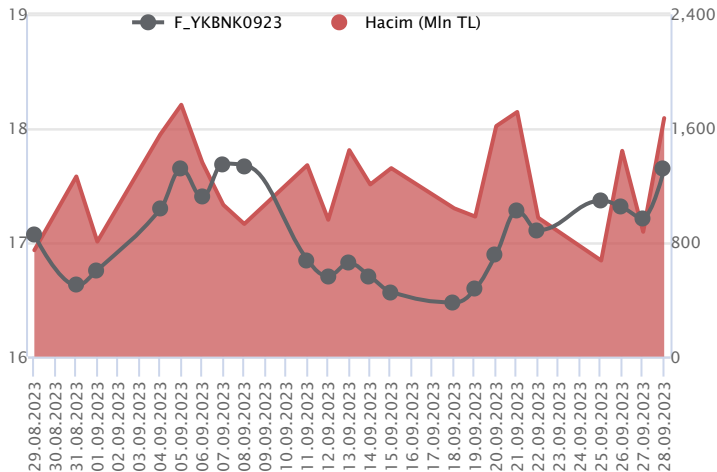
Endekste volatilité yüksek kalmaya devam ederken, Eylül vadeli THYAO sözleşmesi gün içinde 230,31 TL – 246,28 TL seviyeleri arasında dalgalanarak günü 242,94 TL uzlaşma fiyatından %5'lik kazançla tamamladı. Bu hafta baskı altında kalan sözleşmede dün puan bazlı en büyük katkı söz konusuydu. 50 günlük ortalamanın üzerinde kapanışlar yükselişin ivme kazanmasını desteklerken, 246,28 TL ara direnci öne çıkan ilk direnç noktasıdır. Devamında 248,00 TL – 250,00 TL 252,95 TL seviyeleri söz konusu olacak dirençlerdir. Olası realizasyonlarda ortalamanın bulunduğu 233,78 TL - 230,30 TL ve 228,40 TL izlenecek desteklerdir. Piyasa genelinde yaşanan yüksek volatilité ve Eylül vadeli pay sözleşmelerinde vade sonu olması nedeniyle alınacak pozisyonlarda temkinli olunması aktif bir stop-loss stratejisine bağlı kalınması faydalı olacaktır.

### F\_ISCTR0923 Vadeli Kontratı



Bankacılık endeksinde dün pozitif kapanış yaşanırken, Eylül Vadeli ISCTR sözleşmesi gün içinde 25,25 TL – 26,19 TL seviyeleri arasında dalgalanarak günü %1,2'lik kayıpla 25,36 TL uzlaşma fiyatından tamamladı. Dar bantta negatif kapanışın kaydedildiği sözleşmede 25,00 TL – 24,72 TL ve 24,37 TL takip edilecek desteklerdir. Sözleşmede alım iştahının güç kazanması halinde kısa vadede 26,10 TL üzeri kapanışlar takip edilmektedir. Bu koşulun sağlanması halinde zirvenin yer aldığı 26,55 TL izlenen ilk direnç konumunda bulunurken, devamında 26,85 TL ve 27,14 TL pivot seviyeleri olarak öne çıkmaktadır. Yaşanan yüksek volatilité Eylül vadeli pay sözleşmelerinde vade sonu olması nedeniyle alınacak pozisyonlarda temkinli olunması aktif bir stop-loss stratejisine bağlı kalınması faydalı olacaktır.

### F\_YKBNK0923 Vadeli Kontratı



Eylül vadeli YKBNK pay sözleşmesi dün 16,99 TL ile 17,83 TL seviyeleri arasında dalgalanarak günü yüzde 2,34'lük yükselişle 17,49 TL uzlaşma fiyatından tamamladı. Sözleşmede güne hafif satıcı başlangıcın ardından gün boyu alıcılı seyirlerin etkili olduğu görüldü. Teknik görünümde 17,50 TL seviyesi üzerinde kalıcılık devam ettiği sürece yükseliş eğiliminin devamı beklenebilir. Bu bağlamda sözleşmede 17,77 TL – 17,83 TL aralığı direnç bölgesi olarak izlenebilir. Bu aralık üzerindeki fiyatlamalarda 17,94 TL ve 18,31 TL seviyeleri takip edilebilir. Olası düşüşlerin 17,50 TL altında kalıcılık sağlaması durumunda ise 17,32 TL ve 16,99 TL seviyeleri destek noktaları olarak izlenebilir. Eylül vadeli YKBNK pay sözleşmesinde bugün vade sonu. Bu bağlamda gün içi volatil hareketler izlenebilir. Yatırımcıların bu hususu dikkate alarak aktif bir stop loss stratejisine bağlı kalmalarının yararlı olacağını değerlendiriyoruz.

**Dayanak Varlıkların Teknik Gösterge Görünümleri**
**20 Gün Ortalama/Fiyat Kesişmesi (YUKARI)**

HEKTS  
 THYAO  
 PGSUS  
 RUB/TRY

**20 Gün Ortalama/Fiyat Kesişmesi (AŞAĞI)**

KARSN  
 ASTOR  
 SOKM

**Güç Göstergeleri Olumlu**

SKBNK  
 ISCTR  
 TSKB

**Güç Göstergeleri Zayıf**

TCELL  
 TTKOM  
 KOZAL  
 EKGYO  
 SOKM

RSI ve Momentum göstergelerine göre olumlu olanlar

RSI ve Momentum göstergelerine göre zayıf olanlar

**50 Gün Ortalama/Fiyat Kesişmesi (YUKARI)**
**50 Gün Ortalama/Fiyat Kesişmesi (AŞAĞI)**

KOZAL  
 TCELL

**MACD**

KOZAL	GÜÇLÜ SAT
VESTL	GÜÇLÜ SAT
EUR/TRY	ZAYIF AL
ISGYO	ZAYIF AL
PGSUS	ZAYIF AL

**Göstergeleri Dipte Olanlar**

XAU/USD  
 ALARK  
 MGROS  
 TTKOM  
 TCELL

CCI, RSI, Stochastics, Williams' %R, MFI ve DX göstergelerinin ortalaması en düşük olanlar

**20/50 Gün Ortalama Kesişmesi (YUKARI)**

Bu şartları sağlayan dayanak varlık bulunmamaktadır.

**20/50 Gün Ortalama Kesişmesi (AŞAĞI)**

Bu şartları sağlayan dayanak varlık bulunmamaktadır.

**Para Girişi Olan Dayanak Varlıklar**

	Kapanış	İşlem Hacmi (Mln TL)
XU030	8,678.34	101,849.76339
XSD25	9,940.31	59,786.75542
THYAO	243.20	23,586.28256
ODAS	13.37	3,324.07811
PGSUS	829.10	2,973.01336

**Para Çıkışı Olan Dayanak Varlıklar**

	Kapanış	İşlem Hacmi (Mln TL)
GUBRF	360.00	4,598.22
SOKM	59.00	1,115.29

**Yüksek Hacimliler**

	İşlem Hacmi (Mln TL)
XU030	101,849.76
XSD25	59,786.76
X10XB	49,417.08
THYAO	23,586.28
XLBNK	22,687.30

**Dayanak Varlıkların Teknik Gösterge Konumları**

Kod	5 Günlük H.O	10 Günlük H.O	20 Günlük H.O	50 Günlük H.O	RSI	StochS	MACD	CCI
AEFES	SATIM	SATIM	SATIM	ALIM	SATIM	ALIM	SATIM	SATIM
AKBNK	ALIM	ALIM	ALIM	ALIM	ALIM	ALIM	ALIM	ALIM
AKSEN	SATIM	ALIM	ALIM	ALIM	SATIM	ALIM	ALIM	SATIM
ALARK	SATIM	SATIM	SATIM	ALIM	SATIM	ALIM	SATIM	SATIM
ARCLK	SATIM	SATIM	SATIM	ALIM	SATIM	ALIM	SATIM	SATIM
ASELS	SATIM	SATIM	ALIM	ALIM	SATIM	ALIM	SATIM	SATIM
ASTOR	SATIM	SATIM	SATIM	ALIM	SATIM	ALIM	SATIM	SATIM
BIMAS	SATIM	SATIM	ALIM	ALIM	SATIM	ALIM	SATIM	SATIM
CNH/TRY	ALIM	ALIM	ALIM	ALIM	ALIM	ALIM	ALIM	ALIM
DOHOL	SATIM	SATIM	SATIM	ALIM	SATIM	ALIM	SATIM	ALIM
ECILC	SATIM	ALIM	ALIM	ALIM	SATIM	ALIM	SATIM	SATIM
EKGYO	SATIM	SATIM	SATIM	SATIM	ALIM	ALIM	SATIM	ALIM
ENJSA	SATIM	ALIM	ALIM	ALIM	SATIM	ALIM	SATIM	SATIM
ENKAI	SATIM	SATIM	SATIM	ALIM	SATIM	ALIM	SATIM	SATIM
EREGL	ALIM	ALIM	ALIM	ALIM	ALIM	ALIM	SATIM	ALIM
EUR/TRY	ALIM	ALIM	ALIM	ALIM	ALIM	SATIM	ALIM	ALIM
EUR/USD	SATIM	SATIM	SATIM	SATIM	ALIM	SATIM	SATIM	ALIM
FROTO	SATIM	SATIM	SATIM	SATIM	SATIM	ALIM	SATIM	ALIM
GARAN	ALIM	ALIM	ALIM	ALIM	SATIM	ALIM	SATIM	ALIM
GBP/USD	SATIM	SATIM	SATIM	SATIM	ALIM	SATIM	SATIM	ALIM
GUBRF	ALIM	ALIM	ALIM	ALIM	SATIM	ALIM	ALIM	ALIM
HALKB	SATIM	SATIM	ALIM	ALIM	SATIM	SATIM	SATIM	ALIM
HEKTS	ALIM	ALIM	ALIM	SATIM	ALIM	ALIM	ALIM	ALIM
ISCTR	ALIM	ALIM	ALIM	ALIM	ALIM	ALIM	ALIM	SATIM
ISGYO	ALIM	ALIM	ALIM	ALIM	ALIM	SATIM	ALIM	ALIM
KARSN	SATIM	SATIM	SATIM	ALIM	SATIM	ALIM	SATIM	SATIM
KCHOL	ALIM	ALIM	ALIM	ALIM	ALIM	ALIM	SATIM	ALIM
KOZAA	SATIM	SATIM	SATIM	ALIM	SATIM	ALIM	SATIM	SATIM
KOZAL	SATIM	SATIM	SATIM	SATIM	SATIM	ALIM	SATIM	SATIM
KRDMD	ALIM	ALIM	ALIM	ALIM	ALIM	ALIM	ALIM	SATIM
MGROS	SATIM	SATIM	SATIM	ALIM	SATIM	ALIM	SATIM	SATIM
ODAS	ALIM	ALIM	ALIM	ALIM	ALIM	SATIM	ALIM	ALIM
OYAKC	SATIM	ALIM	ALIM	ALIM	SATIM	ALIM	ALIM	SATIM
PETKM	SATIM	SATIM	SATIM	ALIM	SATIM	ALIM	SATIM	SATIM
PGSUS	ALIM	ALIM	ALIM	ALIM	ALIM	SATIM	ALIM	ALIM
RUB/TRY	ALIM	ALIM	ALIM	ALIM	ALIM	ALIM	ALIM	ALIM
SAHOL	ALIM	ALIM	SATIM	ALIM	ALIM	SATIM	SATIM	ALIM
SASA	ALIM	ALIM	SATIM	SATIM	ALIM	ALIM	ALIM	ALIM
SISE	SATIM	SATIM	ALIM	ALIM	SATIM	ALIM	SATIM	SATIM
SKBNK	ALIM	ALIM	ALIM	ALIM	ALIM	SATIM	ALIM	SATIM
SOKM	SATIM	SATIM	SATIM	ALIM	SATIM	ALIM	SATIM	SATIM
TAVHL	ALIM	ALIM	ALIM	ALIM	ALIM	ALIM	ALIM	ALIM
TCELL	SATIM	SATIM	SATIM	SATIM	SATIM	ALIM	SATIM	SATIM
THYAO	ALIM	ALIM	ALIM	ALIM	ALIM	SATIM	ALIM	ALIM
TKFEN	ALIM	ALIM	ALIM	ALIM	ALIM	ALIM	SATIM	ALIM
TOASO	ALIM	ALIM	ALIM	ALIM	ALIM	SATIM	ALIM	ALIM
TSKB	ALIM	ALIM	ALIM	ALIM	ALIM	SATIM	ALIM	ALIM
TTKOM	SATIM	SATIM	SATIM	SATIM	SATIM	ALIM	SATIM	SATIM
TUPRS	ALIM	ALIM	ALIM	ALIM	SATIM	ALIM	ALIM	SATIM
USD/TRY	ALIM	ALIM	ALIM	ALIM	ALIM	ALIM	ALIM	ALIM
VAKBN	ALIM	ALIM	ALIM	ALIM	ALIM	SATIM	SATIM	ALIM
VESTL	SATIM	SATIM	SATIM	ALIM	SATIM	ALIM	SATIM	SATIM
X10XB	ALIM	ALIM	ALIM	ALIM	ALIM	ALIM	ALIM	ALIM
XAU/TRY	SATIM	SATIM	SATIM	ALIM	SATIM	ALIM	SATIM	SATIM
XAU/USD	SATIM	SATIM	SATIM	SATIM	SATIM	ALIM	SATIM	SATIM
XLBNK	ALIM	ALIM	ALIM	ALIM	ALIM	ALIM	ALIM	ALIM
XSD25	ALIM	ALIM	ALIM	ALIM	ALIM	ALIM	SATIM	ALIM
XU030	ALIM	ALIM	ALIM	ALIM	ALIM	ALIM	SATIM	ALIM
YKBNK	ALIM	ALIM	ALIM	ALIM	ALIM	ALIM	ALIM	ALIM

**ViOP Bülten**

Kod	Destek 3	Destek 2	Destek 1	Kapanış	Pivot	Direnç 1	Direnç 2	Direnç 3
<b>DESTEKLER</b>				<b>DİRENÇLER</b>				
F_AEFES0923	93.41	96.74	99.68	<b>102.62</b>	<b>103.01</b>	105.95	109.28	112.22
F_AEFES1023	96.85	100.13	102.95	<b>105.78</b>	<b>106.23</b>	109.05	112.33	115.15
F_AKBNK0923	30.42	30.94	31.49	<b>32.04</b>	<b>32.01</b>	32.56	33.08	33.63
F_AKBNK1023	31.37	31.88	32.49	<b>33.09</b>	<b>33.00</b>	33.61	34.12	34.73
F_AKSEN0923	37.79	38.58	39.10	<b>39.62</b>	<b>39.89</b>	40.41	41.20	41.72
F_AKSEN1023	39.89	40.32	40.60	<b>40.88</b>	<b>41.03</b>	41.31	41.74	42.02
F_ALARK0923	113.89	116.03	117.46	<b>118.90</b>	<b>119.60</b>	121.03	123.17	124.60
F_ALARK1023	116.87	119.34	121.04	<b>122.73</b>	<b>123.51</b>	125.21	127.68	129.38
F_ARCLK0923	148.68	150.69	152.09	<b>153.49</b>	<b>154.10</b>	155.50	157.51	158.91
F_ARCLK1023	140.25	145.13	150.16	<b>155.20</b>	<b>155.04</b>	160.07	164.95	169.98
F_ASELS0923N1	39.22	39.73	40.08	<b>40.43</b>	<b>40.59</b>	40.94	41.45	41.80
F_ASELS1023N1	40.77	41.18	41.47	<b>41.75</b>	<b>41.88</b>	42.17	42.58	42.87
F_ASTOR0923	125.47	128.85	131.14	<b>133.44</b>	<b>134.52</b>	136.81	140.19	142.48
F_ASTOR1023	130.36	132.63	134.56	<b>136.49</b>	<b>136.83</b>	138.76	141.03	142.96
F_BIMAS0923	261.92	264.44	267.33	<b>270.21</b>	<b>269.85</b>	272.74	275.26	278.15
F_BIMAS1023	273.69	275.29	276.76	<b>278.22</b>	<b>278.36</b>	279.83	281.43	282.90
F_CNHTRY0923	3.74	3.74	3.74	<b>3.74</b>	<b>3.74</b>	3.74	3.74	3.74
F_CNHTRY1023	3.81	3.81	3.81	<b>3.81</b>	<b>3.81</b>	3.81	3.81	3.81
F_DOHOL0923	12.80	13.00	13.10	<b>13.21</b>	<b>13.30</b>	13.40	13.60	13.70
F_DOHOL1023	13.23	13.42	13.53	<b>13.65</b>	<b>13.72</b>	13.83	14.02	14.13
F_ECILC0923	51.79	52.98	53.74	<b>54.51</b>	<b>54.93</b>	55.69	56.88	57.64
F_ECILC1023	53.54	54.70	55.46	<b>56.23</b>	<b>56.62</b>	57.38	58.54	59.30
F_EKGYO0923	7.73	7.84	7.94	<b>8.03</b>	<b>8.05</b>	8.15	8.26	8.36
F_EKGYO1023	7.94	8.07	8.17	<b>8.28</b>	<b>8.30</b>	8.40	8.53	8.63
F_ENJSA0923	50.22	50.80	51.34	<b>51.88</b>	<b>51.92</b>	52.46	53.04	53.58
F_ENJSA1023	52.07	52.54	53.05	<b>53.57</b>	<b>53.52</b>	54.03	54.50	55.01
F_ENKAI0923	32.79	33.54	33.98	<b>34.41</b>	<b>34.73</b>	35.17	35.92	36.36
F_ENKAI1023	33.99	34.72	35.12	<b>35.52</b>	<b>35.85</b>	36.25	36.98	37.38
F_EREGL0923	43.58	44.01	44.33	<b>44.64</b>	<b>44.76</b>	45.08	45.51	45.83
F_EREGL1023	45.05	45.46	45.81	<b>46.17</b>	<b>46.22</b>	46.57	46.98	47.33
F_EURTRY0923	28.76	28.80	28.88	<b>28.96</b>	<b>28.92</b>	29.01	29.05	29.13
F_EURTRY1023	29.53	29.60	29.74	<b>29.87</b>	<b>29.81</b>	29.94	30.02	30.15
F_EURUSD0923	1.04	1.05	1.05	<b>1.06</b>	<b>1.05</b>	1.06	1.06	1.07
F_EURUSD1023	1.05	1.05	1.05	<b>1.06</b>	<b>1.06</b>	1.06	1.07	1.07
F_FROTO0923	806.09	818.30	826.89	<b>835.49</b>	<b>839.10</b>	847.69	859.90	868.49
F_FROTO1023	830.90	842.44	850.92	<b>859.40</b>	<b>862.46</b>	870.94	882.48	890.96
F_GARAN0923	49.86	50.30	50.73	<b>51.15</b>	<b>51.17</b>	51.60	52.04	52.47
F_GARAN1023	51.22	51.73	52.21	<b>52.70</b>	<b>52.72</b>	53.20	53.71	54.19
F_GBPUSD0923	1.21	1.21	1.22	<b>1.22</b>	<b>1.22</b>	1.22	1.22	1.23
F_GBPUSD1023	1.21	1.21	1.22	<b>1.22</b>	<b>1.22</b>	1.22	1.23	1.23
F_GUBRF0923	261.90	306.50	333.25	<b>360.00</b>	<b>377.85</b>	404.60	449.20	475.95
F_GUBRF1023	288.82	331.33	352.79	<b>374.25</b>	<b>395.30</b>	416.76	459.27	480.73
F_HALKB0923	14.41	14.91	15.19	<b>15.47</b>	<b>15.69</b>	15.97	16.47	16.75
F_HALKB1023	14.75	15.30	15.60	<b>15.91</b>	<b>16.15</b>	16.45	17.00	17.30
F_HEKTS0923	23.68	24.23	25.30	<b>26.36</b>	<b>25.85</b>	26.92	27.47	28.54
F_HEKTS1023	24.71	25.23	26.16	<b>27.10</b>	<b>26.68</b>	27.61	28.13	29.06
F_ISCTR0923	24.12	24.68	25.06	<b>25.43</b>	<b>25.62</b>	26.00	26.56	26.94
F_ISCTR1023	25.13	25.63	25.97	<b>26.30</b>	<b>26.47</b>	26.81	27.31	27.65
F_ISGYO0923	22.38	23.15	23.66	<b>24.17</b>	<b>24.43</b>	24.94	25.71	26.22
F_ISGYO1023	23.37	24.08	24.52	<b>24.95</b>	<b>25.23</b>	25.67	26.38	26.82
F_KARSN0923	11.14	11.47	11.65	<b>11.84</b>	<b>11.98</b>	12.16	12.49	12.67
F_KARSN1023	11.10	11.50	11.85	<b>12.20</b>	<b>12.25</b>	12.60	13.00	13.35
F_KCHOL0923	136.28	137.89	140.02	<b>142.15</b>	<b>141.63</b>	143.76	145.37	147.50
F_KCHOL1023	140.72	142.26	144.38	<b>146.50</b>	<b>145.92</b>	148.04	149.58	151.70
F_KOZAA0923	57.65	59.83	61.02	<b>62.20</b>	<b>63.20</b>	64.39	66.57	67.76
F_KOZAA1023	59.97	62.02	63.15	<b>64.29</b>	<b>65.20</b>	66.33	68.38	69.51
F_KOZAL0923	26.07	26.73	27.12	<b>27.51</b>	<b>27.78</b>	28.17	28.83	29.22
F_KOZAL1023	26.76	27.46	27.85	<b>28.25</b>	<b>28.55</b>	28.94	29.64	30.03
F_KRDMD0923	28.10	28.74	29.10	<b>29.47</b>	<b>29.74</b>	30.10	30.74	31.10
F_KRDMD1023	29.09	29.70	30.05	<b>30.41</b>	<b>30.66</b>	31.01	31.62	31.97
F_MGROS0923	352.60	357.80	360.60	<b>363.40</b>	<b>365.80</b>	368.60	373.80	376.60
F_MGROS1023	363.02	368.34	371.22	<b>374.10</b>	<b>376.54</b>	379.42	384.74	387.62
F_ODAS0923	11.91	12.36	12.88	<b>13.40</b>	<b>13.33</b>	13.85	14.30	14.82
F_ODAS1023	12.37	12.81	13.34	<b>13.87</b>	<b>13.78</b>	14.31	14.75	15.28
F_OYAKC0923	71.95	74.90	76.62	<b>78.34</b>	<b>79.57</b>	81.29	84.24	85.96
F_OYAKC1023	74.58	77.42	79.16	<b>80.89</b>	<b>82.00</b>	83.74	86.58	88.32

**ViOP Bülten**

Kod	Destek 3	Destek 2	Destek 1	Kapanış	Pivot	Direnç 1	Direnç 2	Direnç 3
<b>DESTEKLER</b>				<b>DİRENÇLER</b>				
F_PETKM0923	18.79	19.09	19.27	<b>19.46</b>	<b>19.57</b>	19.75	20.05	20.23
F_PETKM1023	19.43	19.72	19.89	<b>20.06</b>	<b>20.18</b>	20.35	20.64	20.81
F_PGSUS0923	761.65	781.82	805.46	<b>829.11</b>	<b>825.63</b>	849.27	869.44	893.08
F_PGSUS1023	791.60	809.04	834.52	<b>860.00</b>	<b>851.96</b>	877.44	894.88	920.36
F_RUBTRY0923	0.29	0.29	0.29	<b>0.29</b>	<b>0.29</b>	0.29	0.29	0.29
F_SAHOL0923	57.08	57.49	57.99	<b>58.48</b>	<b>58.40</b>	58.90	59.31	59.81
F_SAHOL1023	58.72	59.18	59.78	<b>60.37</b>	<b>60.24</b>	60.84	61.30	61.90
F_SASA0923	45.68	46.57	47.43	<b>48.30</b>	<b>48.32</b>	49.18	50.07	50.93
F_SASA1023	46.97	47.89	48.82	<b>49.76</b>	<b>49.74</b>	50.67	51.59	52.52
F_SISE0923	51.34	52.30	52.89	<b>53.49</b>	<b>53.85</b>	54.44	55.40	55.99
F_SISE1023	53.40	54.20	54.77	<b>55.33</b>	<b>55.57</b>	56.14	56.94	57.51
F_SKBK0923	6.07	6.25	6.38	<b>6.52</b>	<b>6.56</b>	6.69	6.87	7.00
F_SKBK1023	6.28	6.46	6.59	<b>6.73</b>	<b>6.77</b>	6.90	7.08	7.21
F_SOKM0923	51.80	54.82	56.96	<b>59.09</b>	<b>59.98</b>	62.12	65.14	67.28
F_SOKM1023	53.53	56.62	58.70	<b>60.79</b>	<b>61.79</b>	63.87	66.96	69.04
F_TAVHL0923	114.24	117.33	120.26	<b>123.20</b>	<b>123.35</b>	126.28	129.37	132.30
F_TAVHL1023	112.00	116.25	121.65	<b>127.05</b>	<b>125.90</b>	131.30	135.55	140.95
F_TCELL0923	49.06	50.35	51.00	<b>51.66</b>	<b>52.29</b>	52.94	54.23	54.88
F_TCELL1023	50.84	52.08	52.72	<b>53.35</b>	<b>53.96</b>	54.60	55.84	56.48
F_THYAO0923	217.61	223.96	233.58	<b>243.20</b>	<b>239.93</b>	249.55	255.90	265.52
F_THYAO1023	224.58	230.86	240.71	<b>250.57</b>	<b>246.99</b>	256.84	263.12	272.97
F_TKFEN0923	47.81	49.28	50.65	<b>52.01</b>	<b>52.12</b>	53.49	54.96	56.33
F_TKFEN1023	50.32	51.60	52.84	<b>54.08</b>	<b>54.12</b>	55.36	56.64	57.88
F_TOASO0923	278.48	282.84	287.59	<b>292.35</b>	<b>291.95</b>	296.70	301.06	305.81
F_TOASO1023	288.22	292.16	296.87	<b>301.58</b>	<b>300.81</b>	305.52	309.46	314.17
F_TSKB0923	7.81	8.12	8.29	<b>8.47</b>	<b>8.60</b>	8.77	9.08	9.25
F_TSKB1023	8.13	8.41	8.59	<b>8.77</b>	<b>8.87</b>	9.05	9.33	9.51
F_TTKOM0923	21.32	21.87	22.21	<b>22.56</b>	<b>22.76</b>	23.10	23.65	23.99
F_TTKOM1023	22.23	22.71	23.03	<b>23.34</b>	<b>23.51</b>	23.83	24.31	24.63
F_TUPRS0923	148.51	151.41	153.90	<b>156.39</b>	<b>156.80</b>	159.29	162.19	164.68
F_TUPRS1023	153.53	156.27	158.73	<b>161.20</b>	<b>161.47</b>	163.93	166.67	169.13
F_USDTRY0923	27.25	27.32	27.38	<b>27.43</b>	<b>27.45</b>	27.50	27.57	27.63
F_USDTRY1023	28.03	28.09	28.18	<b>28.26</b>	<b>28.24</b>	28.32	28.38	28.47
F_VAKBN0923	13.58	13.80	13.98	<b>14.15</b>	<b>14.20</b>	14.38	14.60	14.78
F_VAKBN1023	14.07	14.28	14.44	<b>14.60</b>	<b>14.65</b>	14.81	15.02	15.18
F_VESTL0923	58.37	60.09	61.34	<b>62.60</b>	<b>63.06</b>	64.31	66.03	67.28
F_VESTL1023	61.16	62.66	63.70	<b>64.75</b>	<b>65.20</b>	66.24	67.74	68.78
F_X10XB1023	11,067.17	11,107.83	11,133.67	<b>11,159.50</b>	<b>11,174.33</b>	11,200.17	11,240.83	11,266.67
F_X10XB1223	11,740.25	11,740.25	11,740.25	<b>11,740.25</b>	<b>11,740.25</b>	11,740.25	11,740.25	11,740.25
F_XAUTRYM1023	1,679.98	1,690.19	1,701.60	<b>1,713.01</b>	<b>1,711.81</b>	1,723.22	1,733.43	1,744.84
F_XAUTRYM1223	1,816.14	1,820.49	1,826.64	<b>1,832.79</b>	<b>1,830.99</b>	1,837.14	1,841.49	1,847.64
F_XAUUSD1023	1,854.75	1,864.70	1,871.50	<b>1,878.30</b>	<b>1,881.45</b>	1,888.25	1,898.20	1,905.00
F_XAUUSD1223	1,874.05	1,883.65	1,890.80	<b>1,897.95</b>	<b>1,900.40</b>	1,907.55	1,917.15	1,924.30
F_XLBNK1023	7,487.67	7,558.08	7,636.92	<b>7,715.75</b>	<b>7,707.33</b>	7,786.17	7,856.58	7,935.42
F_XLBNK1223	7,883.58	7,932.17	8,029.33	<b>8,126.50</b>	<b>8,077.92</b>	8,175.08	8,223.67	8,320.83
F_XSD251223	5,186.25	5,986.50	6,693.25	<b>7,400.00</b>	<b>7,493.50</b>	8,200.25	9,000.50	9,707.25
F_XU0301023	8,696.67	8,758.33	8,830.17	<b>8,902.00</b>	<b>8,891.83</b>	8,963.67	9,025.33	9,097.17
F_XU0301223	9,145.67	9,197.83	9,275.67	<b>9,353.50</b>	<b>9,327.83</b>	9,405.67	9,457.83	9,535.67
F_YKBNK0923	16.26	16.62	17.10	<b>17.57</b>	<b>17.46</b>	17.94	18.30	18.78
F_YKBNK1023	16.73	17.12	17.63	<b>18.14</b>	<b>18.02</b>	18.53	18.92	19.43





**VIOP Bülten**

Sözleşme Kodu	Vade Ayı	Uzlaşma Fiyatı	Önceki Uzlaşma Fiyatı	Değişim	Değişim Puan	Gün İçi Yüksek	Gün İçi Düşük	İşlem Miktarı	İşlem Hacim	Açık Pozisyon	Açık Pozisyon Değişimi	Vadeye Kalan Gün Sayısı	Takasbank Başlangıç Teminatı %
<b>PAY VADELİ</b>													
F_KARSN0923	29.09.2023	11.830	12.120	-2.39 %	-0.29	12.300	11.790	77,795	93,801,440	33,625	-26,770	1	17
F_KARSN1023	31.10.2023	12.190	12.510	-2.56 %	-0.32	12.650	11.900	42,016	52,084,272	42,748	6,912	33	17
F_KCHOL0923	29.09.2023	141.810	139.480	1.67 %	2.33	143.240	139.500	51,557	728,157,020	29,210	-17,880	1	17
F_KCHOL1023	31.10.2023	146.320	143.700	1.82 %	2.62	147.460	143.800	37,143	541,055,945	73,258	13,680	33	17
F_KOZAA0923	29.09.2023	62.330	63.570	-1.95 %	-1.24	65.390	62.020	60,331	381,940,002	33,352	-12,450	1	16
F_KOZAA1023	31.10.2023	64.350	65.520	-1.79 %	-1.17	67.240	64.060	37,957	247,674,818	67,714	24,632	33	16
F_KOZAL0923	29.09.2023	27.480	28.210	-2.59 %	-0.73	28.440	27.390	135,848	379,132,459	79,824	-29,298	1	18
F_KOZAL1023	31.10.2023	28.230	29.020	-2.72 %	-0.79	29.240	28.150	72,863	208,483,433	89,701	25,652	33	18
F_KRDMD0923	29.09.2023	29.500	30.130	-2.09 %	-0.63	30.370	29.370	235,406	700,873,112	127,310	-37,574	1	18
F_KRDMD1023	31.10.2023	30.420	31.000	-1.87 %	-0.58	31.260	30.300	122,131	374,934,380	357,927	53,107	33	18
F_MGROS0923	29.09.2023	363.910	370.210	-1.70 %	-6.30	371.000	363.000	3,020	110,840,039	4,681	-335	1	18
F_MGROS1023	31.10.2023	374.990	381.110	-1.61 %	-6.12	381.860	373.660	1,517	57,239,620	2,538	727	33	18
F_ODAS0923	29.09.2023	13.410	12.840	4.44 %	0.57	13.780	12.810	763,667	1,009,633,728	618,828	-126,730	1	18
F_ODAS1023	31.10.2023	13.880	13.300	4.36 %	0.58	14.220	13.250	616,016	843,155,323	985,128	198,553	33	18
F_OYAKC0923	29.09.2023	78.330	81.520	-3.91 %	-3.19	82.520	77.850	39,460	314,104,488	17,170	-4,784	1	18
F_OYAKC1023	31.10.2023	80.760	83.980	-3.83 %	-3.22	84.850	80.270	19,280	157,554,889	28,408	3,837	33	18
F_PETKM0923	29.09.2023	19.450	19.680	-1.17 %	-0.23	19.860	19.380	452,451	889,509,721	238,523	-183,880	1	16
F_PETKM1023	31.10.2023	20.060	20.260	-0.99 %	-0.20	20.470	20.010	348,432	707,002,103	480,598	237,904	33	16
F_PGSUS0923	29.09.2023	831.310	804.330	3.35 %	26.98	845.790	801.980	10,047	832,486,622	2,941	-1,296	1	17
F_PGSUS1023	31.10.2023	856.670	827.810	3.49 %	28.86	869.400	826.480	4,329	368,715,663	4,072	873	33	17
F_SAHOL0923	29.09.2023	58.330	58.280	0.09 %	0.05	58.820	57.910	81,862	477,853,412	98,524	-21,333	1	15
F_SAHOL1023	31.10.2023	60.190	59.980	0.35 %	0.21	60.710	59.650	72,594	436,678,831	252,603	13,359	33	15
F_SASA0923	29.09.2023	48.270	48.560	-0.60 %	-0.29	49.200	47.450	70,455	340,019,632	49,717	-8,884	1	19
F_SASA1023	31.10.2023	49.780	49.970	-0.38 %	-0.19	50.650	48.800	44,065	219,028,908	55,419	17,644	33	19
F_SISE0923	29.09.2023	53.450	54.430	-1.80 %	-0.98	54.800	53.250	106,792	577,592,316	77,524	-25,463	1	17
F_SISE1023	31.10.2023	55.390	56.070	-1.21 %	-0.68	56.380	55.010	63,004	351,235,360	120,114	25,756	33	17
F_SKBNK0923	29.09.2023	6.510	6.520	-0.15 %	-0.01	6.730	6.420	841,287	550,898,982	386,476	-51,274	1	19
F_SKBNK1023	31.10.2023	6.730	6.700	0.45 %	0.03	6.940	6.630	684,875	463,269,437	652,062	294,006	33	19
F_SOKM0923	29.09.2023	59.050	62.500	-5.52 %	-3.45	63.010	57.850	28,777	171,376,554	12,797	1,597	1	17
F_SOKM1023	31.10.2023	60.820	64.380	-5.53 %	-3.56	64.870	59.700	25,873	157,538,874	25,060	10,310	33	17
F_TAVHL0923	29.09.2023	123.020	121.970	0.86 %	1.05	126.430	120.410	33,762	419,923,704	17,852	-6,456	1	17
F_TAVHL1023	31.10.2023	126.980	125.400	1.26 %	1.58	130.150	120.500	19,289	247,424,867	38,309	8,601	33	17
F_TCELL0923	29.09.2023	51.700	53.150	-2.73 %	-1.45	53.570	51.630	125,591	656,417,838	41,830	-55,261	1	16
F_TCELL1023	31.10.2023	53.380	54.790	-2.57 %	-1.41	55.210	53.330	82,408	443,894,524	113,291	61,253	33	16
F_THYAO0923	29.09.2023	242.940	231.460	4.96 %	11.48	246.280	230.310	114,893	2,757,322,625	36,711	-11,851	1	16
F_THYAO1023	31.10.2023	250.500	238.250	5.14 %	12.25	253.260	237.130	70,187	1,737,748,742	68,594	18,617	33	16
F_TKFEN0923	29.09.2023	52.020	51.670	0.68 %	0.35	53.600	50.760	53,855	282,254,358	32,804	-12,986	1	16
F_TKFEN1023	31.10.2023	54.250	53.400	1.59 %	0.85	55.400	52.880	54,628	295,844,557	116,118	32,159	33	16
F_TOASO0923	29.09.2023	292.870	291.110	0.60 %	1.76	296.300	287.190	20,435	596,073,808	14,186	-5,425	1	15
F_TOASO1023	31.10.2023	300.930	299.470	0.49 %	1.46	304.750	296.100	13,847	415,399,181	29,335	5,911	33	15
F_TSIBM0923	29.09.2023	8.510	8.460	0.59 %	0.05	8.900	8.420	421,866	366,030,494	173,117	4,494	1	20
F_TSIBM1023	31.10.2023	8.810	8.730	0.92 %	0.08	9.150	8.690	308,252	275,208,937	394,173	103,920	33	20
F_TTKOM0923	29.09.2023	22.560	23.150	-2.55 %	-0.59	23.300	22.410	157,051	359,120,292	117,630	-64,423	1	19
F_TTKOM1023	31.10.2023	23.320	23.860	-2.26 %	-0.54	24.000	23.200	94,017	221,690,834	177,226	63,586	33	19
F_TUPRS0923	29.09.2023	156.360	157.170	-0.52 %	-0.81	159.700	154.310	38,333	602,047,145	65,163	-3,840	1	16
F_TUPRS1023	31.10.2023	161.230	161.700	-0.29 %	-0.47	164.200	159.000	25,107	405,828,150	35,065	1,678	33	16
F_VAKBN0923	29.09.2023	14.090	14.310	-1.54 %	-0.22	14.430	14.030	170,246	242,778,918	97,195	-40,329	1	19
F_VAKBN1023	31.10.2023	14.550	14.750	-1.36 %	-0.20	14.860	14.490	96,446	141,686,063	253,583	45,030	33	19
F_VESTL0923	29.09.2023	62.330	62.110	0.35 %	0.22	64.770	61.800	58,401	368,354,349	29,454	-15,132	1	16
F_VESTL1023	31.10.2023	64.430	64.140	0.45 %	0.29	66.690	64.150	39,702	258,583,582	77,461	22,770	33	16
F_YKBNK0923	29.09.2023	17.490	17.090	2.34 %	0.40	17.830	16.990	964,694	1,672,252,682	258,489	-326,346	1	18
F_YKBNK1023	31.10.2023	18.050	17.600	2.56 %	0.45	18.410	17.510	634,988	1,138,031,171	910,530	399,074	33	18

## VİOP Bülten

**Genel Müdürlük**

Esentepe Mh. Ecza Sk. Safter Han İş Merkezi No:6 Şişli/İstanbul – (0212) 286 30 00

**Beylikdüzü**

Hayrettin Paşa Mah. 1993 Sokak No:22 Ferah Residence Daire A1 Esenyurt – (0212) 270 26 43

**Erenköy**

Bağdat Caddesi Beyaz Apt. No: 339 D:5 Erenköy – (0216) 301 10 45

**Levent**

Nispetiye Mah. Aydar Cad Metro İş Merkezi No. 10 İç Kapı No: 1 Beşiktaş – (0212) 286 30 00

**Nişantaşı**

Vali Konağı Cad. No.77 Polat Apt. Kat.3 D.3 Nişantaşı/Şişli – (0212) 241 15 75

**Sirkeci**

Hobyar Mah. Aşirefendi Cad. Denizli Han Blok No: 27 Kapı No: 611 Fatih – (0212) 939 67 78

**Suadiye**

Suadiye Mah. Öncü Sokak Büyük Hanlı Konutları B1 Blok K:8 D:22 Kadıköy – (0216) 350 01 43

**Ankara**

Tunalı Hilmi Cad. 60/12 Kavaklıdere – (0312) 426 16 61

**Bursa**

Çekirge Mah. Çekirge Cad. Gökçen Apt. Blok 97/1 C Osmangazi – (0224) 233 43 37

**Malatya**

Sancaktar Mah. Aslantepeler Cad. Canbaylar Plaza No. 93/9 Battalgazi – (0422) 377 90 00

**Niğde**

Aşağı Kayabaşı Mah. Dr. Sami Yağız Cad. Kültür Plaza No:32 Kat:1/4 Niğde – (0388) 214 19 35

**YASAL UYARI**

Bu rapor, bir veya daha fazla sermaye piyasası aracı veya bunları ihraç eden ortaklıklar ve kuruluşlar ile piyasa eğilimleri hakkında, belirli bir kişiye veya mali durumları, risk ve getiri tercihleri benzer nitelikteki bir gruba yönelik olmamak kaydıyla, Marbaş Menkul Değerler A.Ş. müşterilerine ve/veya dağıtım kanallarına yönelik olarak Marbaş Menkul Değerler A.Ş.'nin anlaşılabilir olduğu dışarıdan hizmet sağlayıcı kuruluş tarafından hazırlanmıştır. Burada yer alan yatırım bilgi, yorum ve tavsiyeleri yatırım danışmanlığı kapsamında değildir. Yatırım danışmanlığı hizmeti, yetkili kuruluşlar tarafından kişilerin risk ve getiri tercihleri dikkate alınarak kişiye özel sunulmaktadır. Burada yer alan yorum ve tavsiyeler ise genel niteliktedir. Bu tavsiyeler mali durumunuz ile risk ve getiri tercihlerinize uygun olmayabilir. Bu nedenle, sadece burada yer alan bilgilere dayanarak yatırım kararı verilmesi beklentilerinize uygun sonuçlar doğurmayabilir. Bu rapor ve yorumlardaki yazılar, bilgiler ve grafikler, ulaşılabilen ilk kaynaklardan iyi niyetle ve doğruluğu, geçerliliği, etkinliği velhasıl her ne şekil, suret ve nam altında olursa olsun herhangi bir karara dayanak oluşturması hususunda herhangi bir teminat, garanti oluşturmadan, yalnızca bilgi edinilmesi amacıyla derlenmiştir. İş bu raporlardaki yorumlardan; eksik bilgi ve/veya güncellenme gibi konularda ortaya çıkabilecek zararlardan Marbaş Menkul Değerler A.Ş. ve çalışanları sorumlu değildir. Marbaş Menkul Değerler A.Ş. her an, hiçbir şekil ve surette ön ihbara ve/veya ihtara gerek kalmaksızın söz konusu bilgileri, tavsiyeleri değiştirebilir ve/veya ortadan kaldırabilir. Genel anlamda bilgi vermek amacıyla hazırlanmış olan iş bu rapor ve yorumlar, kapsamı bilgiler, tavsiyeler hiçbir şekil ve surette Marbaş Menkul Değerler A.Ş.'nin herhangi bir taahhüdünü tazammum etmediğinden, bu bilgilere istinaden her türlü özel ve/veya tüzel kişiler tarafından alınacak kararlar, varılacak sonuçlar, gerçekleştirilecek işlemler ve oluşabilecek her türlü riskler bizatihi bu kişilere ait ve raci olacaktır. Hiçbir şekil ve surette ve her ne nam altında olursa olsun, her türlü gerçek ve/veya tüzel kişinin, gerek doğrudan gerek dolayısı ile ve bu sebeplerle uğrayabileceği her türlü doğrudan ve/veya dolayısıyla oluşacak maddi ve manevi zarar, kar mahrumiyeti, velhasıl her ne nam altında olursa olsun uğrayabileceği zararlardan hiçbir şekil ve surette Marbaş Menkul Değerler A.Ş. ve çalışanları sorumlu tutulamayacak ve hiçbir şekil ve surette her ne nam altında olursa olsun Marbaş Yatırım Menkul Değerler A.Ş. çalışanlarından talepte bulunulmayacaktır.