

Piyasa Gündemi

Fed'in faiz indirimi beklentileri, fiyatlamaları etkilemeye devam ediyor. Hafta içerisinde, ABD'de açıklanan veriler ve Fed üyelerinin konuşmaları, bu beklentilerin şekillenmesini sağladı. Aslında piyasalar, ne zaman faiz indirimine başlayacağına yönelik ipucu aramaya devam ediyor. Dün ABD'de beklentilerin üzerinde bir büyüme verisi takip edildi. Dünkü veri, 4.çeyrek final verisiydi. Bugün ise başka bir veri gündemde olacak. Fed'in enflasyon göstergesi olarak izlediği ve ekonomik projeksiyonlarında yer verdiği, çekirdek kişisel tüketim harcamaları endeksi verisi açıklanacak. Bugün Fed Başkanı Powell'ın da konuşması bulunuyor. Powell en son geçtiğimiz hafta, Fed toplantısında konuşmuştu. Son bir haftada, tonunda büyük bir değişiklik beklenmezken, faiz indirimine dair vereceği sinyaller önemli olabilir. Bugünkü veri ve Fed Başkanı Powell'ın konuşması, yılın kalanında Fed'in para politikası için bir ipucu verebilir. Yurt dışında, pazar günü Paskalya ve Paskalya öncesinde bugün birçok piyasa kapalı olacak. ABD'de de, piyasalar bugün işleme kapalı olacağı için bugünkü verilerin, varlık fiyatlamaları üzerinde etkisinin sınırlı kalmasını bekliyoruz. Açık olan piyasalarda da, hacimler düşük kalabilir. Yurt içinde, dış ticaret dengesi takip edilecek.

Açıklanacak Önemli Ekonomik Veriler

- 10:00 TR Dış Ticaret Dengesi Önem:Orta
- 15:30 ABD Çek. Kişisel Tüketim Harcamaları Önem:Yüksek
- 18:30 ABD Fed Powell Konuşması Önem:Yüksek

BIST-100 Strateji

Bankacılık, holding ve havacılık sektöründe yoğunlaşan güçlü alımların katkısıyla BIST-100 Endeksi günü %3,10 oranında güçlü bir kazançla 9.080 puandan tamamladı. 9.000 üzerinde tutunma korunabilirse 9.150 ve 9.200 seviyeleri kısa vadeli ilk güçlü direnç noktalarıdır. Şubat sonundan itibaren 9.200 üzerinde günlük bazda bir kapanış kaydedemeyen endekste eğer haftalık kapanış bu seviye üzerinde gerçekleşirse alımlar yeni bir ivme kazanabilir. Bu durumda 9.340 ve zirvenin bulunduğu 9.450 seviyesine doğru yükselişler yaşanabilir. Ana sektörlerde dün yaşanan güçlü yükselişlerin ardından kâr satışları gündeme gelirse 9.000 ve 8.900 seviyeleri ilk güçlü destek konumunda olup, devamında 50 günlük ortalama (8.802) yeniden test edilebilir. BIST-100 Endeksi'nin güne hafif alıcılı bir açılışla başlamasını bekliyoruz.

Önemli Sektör Şirket Haberleri

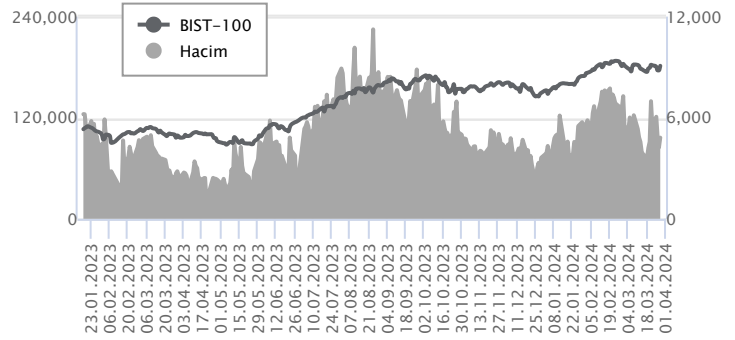
ÇİMSA / CİMSA 28.03.2024 18:51:17 Şirket, 2023 yılında 20.505 mn TL satış geliri (yıllık: reel +%2), 3.660 mn TL FAVÖK (yıllık: reel +%72) ve 2.491 mn TL net kar (yıllık: reel +%39) açıklamıştır. (NÖTR)

GOODYEAR / GOODY 28.03.2024 21:22:57 Şirket, 2023 yılında 20.227 mn TL satış geliri (yıllık: reel +%2), 1.948 mn TL FAVÖK (yıllık: reel +%52) ve 445 mn TL net zarar (yıllık: reel +%42) açıklamıştır. (SINIRLI NEGATİF)

Günlük Veriler / BIST 100
Veri Tarihi : 28.03.2024

	Kapanış	Günlük Değ. (%)	Yılbaşı Değ. (%)
BİST 100	9,080	3.10	21.55
BİST 30	9,858	3.55	22.90
BİST Banka	11,022	4.25	26.44
BİST Sanayi	13,775	2.01	19.45
BİST 30 Yakın Vade	10,116.500	2.98	26.05

BIST-100	Kapanış	Önceki Kapanış	Günlük Değ. %
Hacim (mln TL)	96,328	84,615	13.84
Piyasa Değeri (mln TL)	7,738,551	7,506,894	3.09
Halka Açık PD (mln TL)	2,452,406	2,378,676	3.10
Yabancıların Piyasa Payı	37.90	37.81	0.25



BIST-100 Yükselenler	Kapanış	Günlük Değ. (%)	Hacim (mln TL)
SASA	43.00	9.97	1,320.86
VESTL	85.00	8.28	1,675.20
TTRAK	980.50	6.63	1,103.88
KCHOL	203.40	6.49	3,261.56
GESAN	68.30	6.39	241.94

BIST-100 Düşenler	Kapanış	Günlük Değ. (%)	Hacim (mln TL)
AKFYE	22.20	-4.31	252.20
BERA	20.68	-3.81	487.30
SDTTR	301.75	-2.19	207.10
KONYA	9,815.00	-2.05	334.34
GUBRF	163.00	-1.87	3,150.03

BIST-100 Hacmi Artanlar	Hacimdeki Değ. (%)	Kapanış	Günlük Değ. (%)
VESTL	399.29	85.00	8.28
DOHOL	235.59	13.39	5.60
ALBRK	212.59	4.36	3.56
EUREN	145.06	16.03	6.16
TTRAK	144.25	980.50	6.63

BIST-100 Hacmi Azalanlar	Hacimdeki Değ. (%)	Kapanış	Günlük Değ. (%)
PETKM	-54.91	19.97	-0.15
ASGYO	-52.77	14.48	-0.55
BERA	-41.53	20.68	-3.81
GWIND	-40.92	24.90	-0.64
KORDS	-38.06	86.05	1.47

Makroekonomik Veriler*	Dönem	Cari (%)	2024T
Büyüme	3Ç23	4,3%	2,0%
Enflasyon (TÜFE)	Ocak	64,86%	42,0%
Bütçe Dengesi Mlr TL	Aralık	-1.375	-2.000
Cari Denge Mlr \$	Ekim	-50,7	-37,1

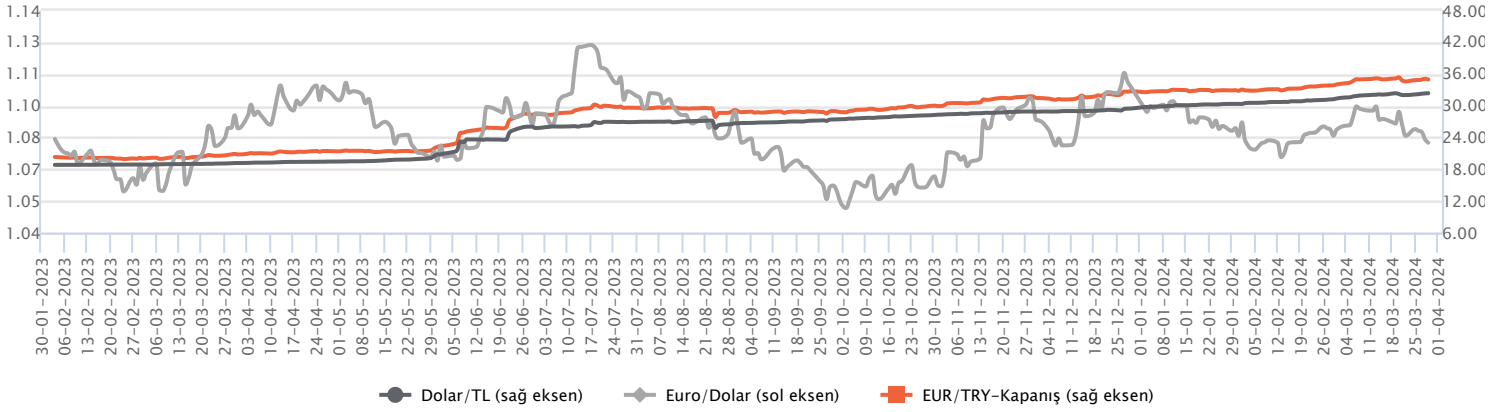
*Veriler geçmiş 12 aylık dönemi kapsamaktadır.

Günlük Bülten / Piyasalar

Dolar/TL

Yurt içerisinde ekonomik güven endeksi martta 1 puanlık artışla 100 seviyesine çıktı. Yurt içi yerleşiklerin döviz mevduatı geçen hafta 3,1 milyar dolar artışla 185,8 milyar dolara yükselirken, kur korumalı mevduat toplamı ise geçen hafta 7,2 milyar TL düşüşle 2,88 trilyon TL'ye geriledi. ABD tarafında nihai büyüme oranı geçen senenin dördüncü çeyreğinde yıllıklandırılmış bazda yüzde 3,4 ile beklentilerin üzerinde gerçekleşti. Haftalık işsizlik maaşı başvuruları ise 210 bin kişi oldu. Açıklanan verilerin fiyatlamalara etkisi olmadı. Bugün yurt içerisinde dış ticaret dengesi, ABD tarafında ise Fed Başkanı J. Powell'in konuşması ve çekirdek PCE verileri takip edilecek. Hafta sonu yapılacak yerel seçimler öncesi Dolar/TL, bu sabah saat 08:20 itibariyle 32,37'li seviyelerde hareket ediyor.

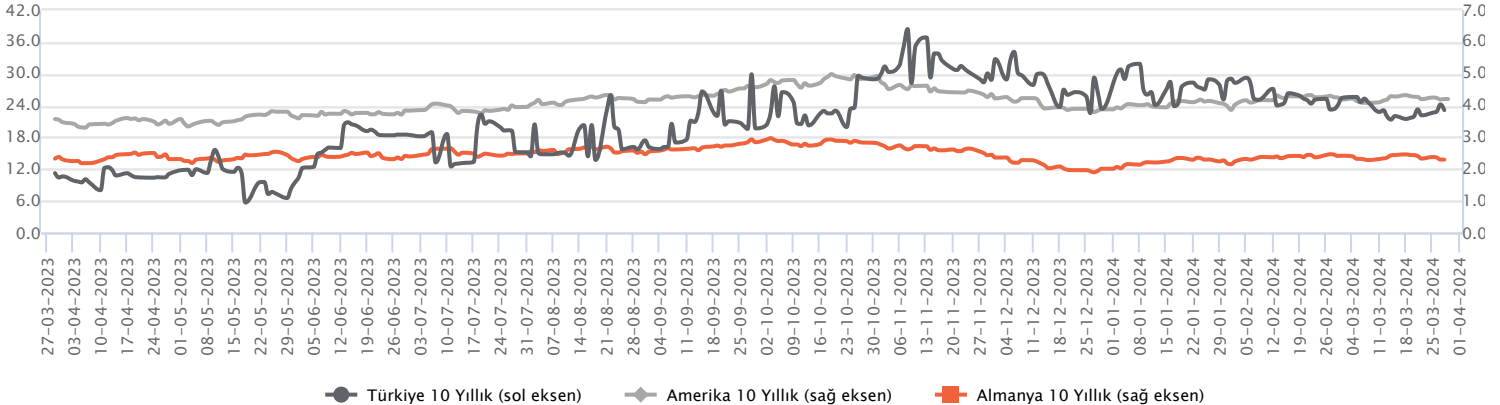
Günlük Veriler / Kurlar	Kapanış	Günlük Değ. (%)	Yılbaşı Değ. (%)
USD/TRY	32.3366	0.20	9.72
EUR/TRY	35.0992	0.45	7.19
Euro/Dolar	1.0791	-0.32	-2.26
Sterlin/Dolar	1.2623	-0.06	-0.85
Dolar/Yen	151.3765	0.03	7.37



Faizler

Mart ayının sonuna gelirken, 2 yıllık devlet tahvil faizi dün 14 baz puanlık düşüşle yüzde 45,44 seviyesinden, 10 yıllık devlet tahvil faizi dün değişim göstermeyerek yüzde 26,71 seviyesinden kapattı. Verim eğrisinin kısa ve uzun tarafı TCMB faiz kararı sonrasındaki sert hareketlerinden dengelenerek eski seviyelerine döndü. TCMB Para Politikası Kurulu karar özetini açıkladı. Enflasyon ana eğilimindeki yavaşlamaya rağmen Enflasyon Raporu'ndaki öngörülen patikanın bir miktar üstünde seyrettiği için faiz artırımını yapıldığını aktardı. Haftalık menkul kıymet istatistiklerine göre 22 Mart ile biten haftada yurt dışı yerleşikler 103,8 milyon Dolar tutarında devlet iç borçlanma senedi (DİBS) sattı. Böylelikle yabancıların DİBS satışı dördüncü haftada da devam etmiş oldu. Nisan ayı için yeni ihale takvimi takip edilecek.

Günlük Veriler / Faizler	Kapanış	Günlük Değ.	Yılbaşı Değ.
TCMB AOFM	51.15	1.24 bp	8.65 bp
Türkiye 2 Yıllık	45.44	-0.14 bp	5.76 bp
Amerika 2 Yıllık	4.63	0.00 bp	0.38 bp
Almanya 2 Yıllık	2.85	0.02 bp	0.45 bp
Türkiye 10 yıllık	26.71	0.00 bp	-0.04 bp
Amerika 10 Yıllık	4.21	0.00 bp	0.32 bp
Almanya 10 Yıllık	2.30	0.00 bp	0.29 bp



ÇİMSA / CİMSA 28.03.2024 18:51:17

Şirket, 2023 yılında 20.505 mn TL satış geliri (yıllık: reel -%2), 3.660 mn TL FAVÖK (yıllık: reel +%72) ve 2.491 mn TL net kar (yıllık: reel -%39) açıklamıştır. (NÖTR)

GOODYEAR / GOODY 28.03.2024 21:22:57

Şirket, 2023 yılında 20.227 mn TL satış geliri (yıllık: reel -%2), 1.948 mn TL FAVÖK (yıllık: reel +%52) ve 445 mn TL net zarar (yıllık: reel -%42) açıklamıştır. (SINIRLI NEGATİF)

ŞİŞE VE CAM / SİSE 28.03.2024 19:14:15

Eskişehir Cam Ambalaj tesisindeki 198 Bin Ton/yıl brüt üretim kapasiteli 5. fırın ateşlenmiştir. 145 milyon dolar yatırımla Eskişehir'de hayata geçirilen 5. fırın ile, Şişecam'ın cam ambalaj işkolunda Türkiye'de kurulu brüt üretim kapasitesi 3 tesiste faaliyet gösteren 13 fırın ile 1,9 Milyon ton/yıl'a, küresel cam ambalaj brüt üretim kapasitesi 3,3 Milyon ton/yıl'a ulaşmıştır. Ayrıca, Eskişehir Cam Ev Eşyası tesisindeki soğuk tamirin yaklaşık 29 milyon dolar yatırım ile tamamlanması sonrası, Eskişehir'deki cam ev eşyası işkolu brüt üretim kapasitesi yaklaşık 190 Bin ton/yıl'a ulaşmıştır. Bu yatırımlar sonucunda, Şişecam'ın Eskişehir tesisi, cam ambalaj ve cam ev eşyası iş kollarında yaklaşık konsolide 1 milyon ton/yıl brüt kapasiteye ulaşmıştır. (SINIRLI POZİTİF)

LOKMAN HEKİM / LKMNH 28.03.2024 21:55:45

Şirket 2024 yılına ilişkin beklentilerini açıklamıştır. TMS 29 hariç satış gelirlerinin 2.850 milyon TL (2023: 1.550 mn TL) ve FAVÖK marjının %20 (2023: %20) olması beklenmektedir. TMS 29 dahil satış gelirlerinin %25 büyümesi ve FAVÖK marjının %20 olması beklenmektedir. (NÖTR)

ASELSAN / ASELS 28.03.2024 11:24:06

Şirket ile Asya-Pasifik bölgesinde yer alan müşterileri arasında; savunma sistemlerinin ihracatına yönelik toplam bedeli 34.957.069 dolar olan yurt dışı satış sözleşmeleri imzalanmıştır.

KOZA ALTIN / KOZAL 28.03.2024 18:31:26

Pay geri alım kapsamında 21,92 – 22,56 TL fiyat aralığından (ağırlıklı ortalama 22,3605 TL) 2.950.000 TL nominal tutarlı şirket payları geri alınmıştır. Toplam geri alınan payların sermayeye oranı %2,007'dir. (SINIRLI POZİTİF)

MLP SAĞLIK / MPARK 28.03.2024 18:44:59

Pay geri alım kapsamında 177,00 TL – 183,50 TL (ağırlıklı ortalama 180,10 TL) fiyat aralığından toplam 25.000 TL nominal değerli MPARK payları geri alınmıştır. Bu işlemlerle birlikte geri alınan payların toplam nominal değeri 19.832.500 TL olup, bu payların sermayeye oranı %9,5332'ye ulaşmıştır. (SINIRLI POZİTİF)

Bugün temettü ödemesi gerçekleştirilecek şirketler:

GARAN (1 lot için 3,1190 TL brüt) Ref. Fiyat: 68,38 TL; temettü verimi: %4,36. Garanti Bankası'nın temettü ödemesinin seans açılışında BIST-30 Endeksi'ne 10,25 puan, BIST-100'e 6,73 puan negatif etkisi olacaktır.

*Kamuyu Aydınlatma Platformu'na 29.03.2024 saat 08:26'ya kadar gelen haberleri kapsamaktadır.

Haftalık Piyasa Takvimi 25 - 29 Mart

Tarih	Saat	Ülke	Veri	Önem	Dönem	Beklenti	Önceki
25 Mart Pazartesi	13:00	Euro B.	ECB Başkanı C. Lagarde'nin Konuşması	■	Mart		
	15:30	ABD	Chicago Fed Ulusal Aktivite Endeksi	■	Şubat		-0,30
	17:00	ABD	Yeni Konut Satışları	■	Şubat	675 Bin	661Bin
	17:30	ABD	Dallas Fed İmalat Aktivite Endeksi	■	Mart		-11,30
26 Mart Salı	10:00	Almanya	GfK Tüketici Güven Endeksi	■	Nisan	-27,80	-29,00
	15:30	ABD	Dayanaklı Mal Siparişleri (Aylık)	■	Şubat	1,20%	-6,20%
	16:00	ABD	Konut Fiyat Endeksi (Aylık/Yıllık)	■	Ocak		0.10%/6.60%
	17:00	ABD	CB Tüketici Güven Endeksi	■	Mart	106,90	106,70
27 Mart Çarşamba	17:00	ABD	Richmond Fed İmalat Endeksi	■	Mart		-5,00
	13:00	Euro B.	Tüketici Güven Endeksi	■	Mart	-14,90%	-14,90
	17:30	ABD	Ham Petrol Stokları	■	Haftalık		-1.952M
28 Mart Perşembe	10:00	İngiltere	GSYİH (Çeyreklik/Yıllık)	■	2023/04	-0.30%/-0.20%	-0.10%/0.20%
	10:00	Almanya	Perakende Satışlar (Aylık/Yıllık)	■	Şubat	0.40%/-0.90%	-0.40%/-1.40%
	10:00	Türkiye	Ekonomik Güven Endeksi	■	Mart		99,00
	11:55	Almanya	İşsizlik Oranı (Aylık)	■	Mart	5,90%	5,90%
	14:00	Türkiye	TCMB PPK Toplantısı Özeti	■	Mart		
	15:30	ABD	GSYİH-Çeyreklik (Yıllıklandırılmış)	■	4.Çeyrek	3,20%	3,20%
	15:30	ABD	Haftalık İşsizlik Maaşı Başvuruları	■	Mart		210 Bin
	17:00	ABD	Michigan Tüketici Güven Endeksi	■	Mart	7700,00%	7650,00%
29 Mart Cuma	02:50	Japonya	Sanayi Üretim Endeksi (Aylık)	■	Şubat	1,40%	-6,70%
	10:00	Türkiye	Dış Ticaret Dengesi	■	Şubat		-6.23 mlr \$
	15:30	ABD	Çekirdek Kişisel Tüketim Harcamaları (Aylık/Yıllık)	■	Şubat	0.30%/2.80%	0.40%/2.80%
	15:30	ABD	Kişisel Tüketim Harcamaları (Aylık/Yıllık)	■	Şubat	0.40%/2.40%	0.30%/2.40%
	15:30	ABD	Kişisel Harcamalar (Aylık)	■	Şubat	0,40%	0,20%
	15:30	ABD	Kişisel Gelirler (Aylık)	■	Şubat	0,40%	1,00%
	15:30	ABD	Toptan Stoklar (Aylık)	■	Şubat	0,20%	-0,30%
	18:30	ABD	Fed Başkanı J.Powell'in Konuşması	■	Mart		
	Tüm Gün	ABD	Tatil Nedeniyle Piyasalar Kapalı Olucak	■	Mart		
	Tüm Gün	Almanya	Tatil Nedeniyle Piyasalar Kapalı Olucak	■	Mart		
Tüm Gün	İngiltere	Tatil Nedeniyle Piyasalar Kapalı Olucak	■	Mart			

Takvim açıklanacak tüm verileri **kapsamamaktadır**. Tahminler Araştırma, Bloomberg, Tradingeconomics.com, Investing.com, Econoday.com kaynaklarından alınmıştır.

Genel Müdürlük

Esentepe Mh. Ecza Sk. Safter Han İş Merkezi No:6 Şişli/İstanbul – (0212) 286 30 00

Beylikdüzü

Hayrettin Paşa Mah. 1993 Sokak No:22 Ferah Residence Daire A1 Esenyurt – (0212) 270 26 43

Erenköy

Bağdat Caddesi Beyaz Apt. No: 339 D:5 Erenköy – (0216) 301 10 45

Levent

Nispetiye Mah. Aydar Cad Metro İş Merkezi No. 10 İç Kapı No: 1 Beşiktaş – (0212) 286 30 00

Suadiye

Suadiye Mah. Öncü Sokak Büyük Hanlı Konutları B1 Blok K:8 D:22 Kadıköy – (0216) 350 01 43

Ankara

Tunalı Hilmi Cad. 60/12 Kavaklıdere – (0312) 426 16 61

Bursa

Çekirge Mah. Çekirge Cad. Gökçen Apt. Blok 97/1 C Osmangazi – (0224) 233 43 37

Malatya

Sancaktar Mah. Aslantepo Cad. Canbaylar Plaza No. 93/9 Battalgazi – (0422) 377 90 00

Eskişehir

Akarbaşı Mah. Atatürk Bul. Yağmur Apt. No : 87A Odunpazarı – (0222) 211 20 45

İzmit

Karabaş Mah. Ankara Karayolu Cad. No: 65/3 Kocaeli – (0262) 999 68 97

Kapalıçarşı

Molla Fenari Mah. Kürkçüler Çarşısı Sk. No:25 İç Kapı No:1 Fatih / İstanbul – (0212) 513 40 01

Niğde

Aşağı Kayabaşı Mah. Dr. Sami Yağız Cad. Kültür Plaza No:32 Kat:1/4 Niğde – (0388) 214 19 35

**YASAL UYARI**

Bu rapor, bir veya daha fazla sermaye piyasası aracı veya bunları ihraç eden ortaklıklar ve kuruluşlar ile piyasa eğilimleri hakkında, belirli bir kişiye veya mali durumları, risk ve getiri tercihleri benzer nitelikteki bir gruba yönelik olmamak kaydıyla, Marbaş Menkul Değerler A.Ş. müşterilerine ve/veya dağıtım kanallarına yönelik olarak Marbaş Menkul Değerler A.Ş.'nin anlaşmalı olduğu dışarıdan hizmet sağlayıcı kuruluş tarafından hazırlanmıştır. Burada yer alan yatırım bilgi, yorum ve tavsiyeleri yatırım danışmanlığı kapsamında değildir. Yatırım danışmanlığı hizmeti, yetkili kuruluşlar tarafından kişilerin risk ve getiri tercihleri dikkate alınarak kişiye özel sunulmaktadır. Burada yer alan yorum ve tavsiyeler ise genel niteliktedir. Bu tavsiyeler mali durumunuz ile risk ve getiri tercihlerinize uygun olmayabilir. Bu nedenle, sadece burada yer alan bilgilere dayanılarak yatırım kararı verilmesi beklentilerinize uygun sonuçlar doğurmayabilir. Bu rapor ve yorumlardaki yazılar, bilgiler ve grafikler, ulaşılabilen ilk kaynaklardan iyi niyetle ve doğruluğu, geçerliliği, etkinliği velhasıl her ne şekil, suret ve nam altında olursa olsun herhangi bir karara dayanak oluşturması hususunda herhangi bir teminat, garanti oluşturmadan, yalnızca bilgi edinilmesi amacıyla derlenmiştir. İş bu raporlardaki yorumlardan; eksik bilgi ve/veya güncellenme gibi konularda ortaya çıkabilecek zararlardan Marbaş Menkul Değerler A.Ş. ve çalışanları sorumlu değildir. Marbaş Menkul Değerler A.Ş. her an, hiçbir şekil ve surette ön ihbara ve/veya ihtara gerek kalmaksızın söz konusu bilgileri, tavsiyeleri değiştirebilir ve/veya ortadan kaldırabilir. Genel anlamda bilgi vermek amacıyla hazırlanmış olan iş bu rapor ve yorumlar, kapsamı bilgiler, tavsiyeler hiçbir şekil ve surette Marbaş Menkul Değerler A.Ş.'nin herhangi bir taahhüdünü tazammum etmediğinden, bu bilgilere istinaden her türlü özel ve/veya tüzel kişiler tarafından alınacak kararlar, varılacak sonuçlar, gerçekleştirilecek işlemler ve oluşabilecek her türlü riskler bizatihi bu kişilere ait ve raci olacaktır. Hiçbir şekil ve surette ve her ne nam altında olursa olsun, her türlü gerçek ve/veya tüzel kişinin, gerek doğrudan gerek dolayısı ile ve bu sebeplerle uğrayabileceği her türlü doğrudan ve/veya dolayısıyla oluşacak maddi ve manevi zarar, kar mahrumiyeti, velhasıl her ne nam altında olursa olsun uğrayabileceği zararlardan hiçbir şekil ve surette Marbaş Menkul Değerler A.Ş. ve çalışanları sorumlu tutulamayacak ve hiçbir şekil ve surette her ne nam altında olursa olsun Marbaş Yatırım Menkul Değerler A.Ş. çalışanlarından talepte bulunulmayacaktır.