

**Küresel çapta risk başlıkları önemini koruyor**

Ocak ayının ilk haftalarında Fed başta olmak üzere merkez bankalarına ilişkin faiz indirim iyimserliğinin azalması risk iştahı üzerinde baskı oluştursa da ocak ayının ilerleyen bölümünde küresel ekonomilerde yumuşak iniş senaryolarının güç kazanması, Çin'den gelen teşvik adımları ve ABD teknoloji hisselerindeki yükseliş eğilimi gibi etmenlerle risk iştahı yeniden güç kazandı. ABD'de açıklanan öncü PMI rakamları da beklentilerin üzerinde geldi. ABD'de öncü imalat PMI 47,9'dan 50,3 seviyesine, öncü hizmet PMI 51,4'ten 52,9 seviyesine güçlü bir toparlanma kaydetti. Perşembe günü ABD ekonomisine ilişkin açıklanan ve ilk okuma olan 2023/4Ç büyüme rakamı da %2,0 olan piyasa beklentisine karşın %3,3 olarak açıklandı. Bu haftaki veriler resesyon endişelerini azaltırken, yumuşak iniş senaryolarını ve risk iştahını destekledi. ABD'de açıklanan finansal sonuçların katkısıyla ABD borsalarında zirve seviyelerindeki fiyatlamalar da öne çıktı. Buna karşın yılın ilk yarısında küresel piyasalarda dalgalı bir seyirle birlikte zaman zaman düzeltmelerin yaşanabileceği de göz ardı edilmemelidir. Bu noktada ilk olarak yüksek seyreden hisse değerlemeleri, ABD ekonomisi genel olarak gücünü korumaya devam etse de parasal sıkılaşmanın gecikmeli etkileriyle önümüzdeki aylarda zayıflama eğiliminin güç kazanması ile resesyon endişelerinde yaşanabilecek olası bir artış, şirket kârlılıklarında görülebilecek zayıflama ve halihazırda süregelen jeopolitik endişeler ana risk faktörleri olarak takip edilmelidir. Özellikle merkez bankalarının faiz oranlarını sabit tutacağını düşündüğümüz yılın ilk yarısında belirttiğimiz risk faktörlerindeki artış risk iştahı ve hisse piyasaları üzerinde baskı oluşturabilir. Kızıldeniz kaynaklı sorunlar gündemdeki yerini korumaktadır. Kızıldeniz'deki saldırılar ve süregelen gerilim nedeniyle Süveyş Kanalı birçok büyük nakliye şirketi tarafından tercih edilmezken, sefer süreleri ve nakliye ücretlerinin ciddi ölçüde artış kaydettiği görülüyor. Bu durum olası bir tedarik krizi ile artan maliyetler nedeniyle enflasyonist bir baskı endişesini de canlı tutuyor.

**Piyasaların gözü Fed toplantısında olacak**

2023 Aralık sonunda piyasalar Fed'in mart ayında faiz indirimine gideceğini %90'lara yaklaşan bir ihtimalle fiyatlarırken, son dönemdeki yazılarımızda bu beklentilerin aşırı iyimser olduğuna ve bu iyimserlikte azalmanın küresel çapta volatilitiyi artırabileceğini dile getirmiştik. ABD'de güçlü gelen ekonomik veriler, istihdam piyasasında istenilen soğumanın henüz görülmemesi ve Fed üyelerinden gelen temkinli açıklamalarla Fed'in mart ayında faiz indirimine gideceğine ilişkin beklentiler %50'nin altına kadar geriledi. Faiz indirim iyimserliği bir miktar azalsa da piyasalar halen daha merkez bankalarının yönlendirmelerine ve öngörülerine kıyasla iyimser tarafta kalmaya devam ediyor. Önümüzdeki süreçte piyasalardaki faiz indirim iyimserliğinin azalmaya devam etmesi ve merkez bankalarının daha temkinli hareket edeceğinin kabul edilmesi piyasalarda zaman zaman satış baskısının artış kaydetmesine neden olabilir. Fed'in 31 Ocak Çarşamba günü sona erecek toplantısında faiz oranlarında bir değişim beklenmezken, toplantı sonrasında Fed Başkanı Powell'ın vereceği mesajlar son derece kritik olacaktır. Ekonominin genel olarak gücünü koruduğu ve Kızıldeniz kaynaklı gelişmelerle enflasyonda yukarı yönlü risklerin arttığı bir dönemde Fed cephesinde gelebilecek temkinli açıklamalar risk iştahı üzerinde baskı oluşturabilir. Özellikle Fed Başkanı Powell'ın açıklamalarında genel ton ve yapacağı yönlendirmeler fiyatlamaları şekillendirecektir. Fed toplantısının ardından 2 Şubat Cuma günü açıklanacak tarım dışı istihdam raporu da piyasaların yakın takibinde yer alacaktır.

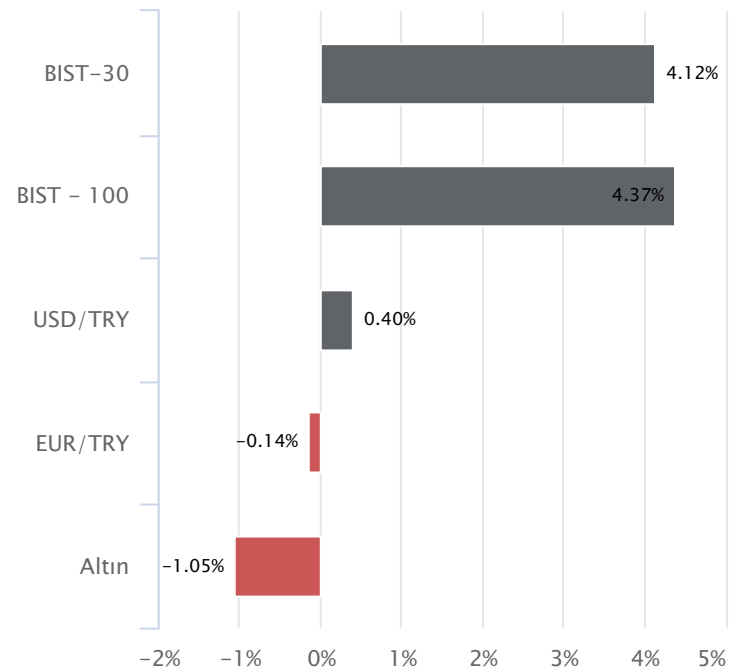
**Haftalık Veriler**

Hisse Senedi Piyasaları	Kapanış	Haftalık (%)	Aylık (%)
BIST - 100	8,346.28	4.37	14.34
BIST - 30	8,979.52	4.12	12.87
BIST Mali	8,956.19	2.71	16.16
BIST Sanayi	12,592.02	5.46	13.66
BIST - 30 Vadeli	9,308.00	4.04	15.97

Sabit Getirili Menkul Kıymet	Kapanış	Haftalık (%)	Aylık (%)
Türkiye 2 Yıllık	43.21	0.82	3.54
Türkiye 10 Yıllık	27.53	0.52	2.33
Gecelik Faiz	43.51	0.83	3.66

Emtia ve Pariteler	Kapanış	Haftalık (%)	Aylık (%)
Altın (Ons/\$)	2,112.00	-1.05	-0.86
Brent Petrol	83.14	6.22	3.30
USD/TRY	30.32	0.40	4.21
EUR/TRY	32.94	-0.14	2.46
Döviz Sepeti	31.62	0.46	2.85

Yurtdışı Piyasalar	Kapanış	Haftalık (%)	Aylık (%)
Fransa	7,634.14	3.56	0.86
Almanya	16,961.39	2.45	1.53
İngiltere	7,635.09	2.32	-0.81
S&P 500	4,890.97	1.06	2.43
Çin	2,910.22	2.75	0.39
Dow Jones	38,109.43	0.65	1.50
Honk Kong	15,952.23	4.20	-2.38
Nasdaq	15,455.36	0.94	2.53
Japonya	35,751.07	-0.59	7.34
Hindistan	70,700.67	-1.37	-0.89

**Haftalık Karşılaştırmalı Getiri Tablosu**

**ECB faiz oranlarında değişime gitmedi**

Avrupa Merkez Bankası'nın (ECB) 25 Ocak Perşembe günü gerçekleşen toplantısında genel beklentilerle uyumlu olarak faiz oranlarında bir değişikliğe gidilmedi. ECB'nin karar metninde, Pandemi Acil Varlık Alım Programı'nın 2024'ün sonuna kadar sürdürüleceği, diğer taraftan bilançonun küçültülmesi konusunda Aralık 2023'te açıklanan plana sadık kalınacağı belirtildi. Borçlanma maliyetlerinin bir düzeyde yeterince uzun süre tutulmasının tüketici fiyatlarının kontrol altına alınmasına önemli katkı sağlayacağı kaydedildi. Faizlerin mevcut seviyede yeterince uzun süre korunmasına ilişkin vurgu faiz indirimleri için daha zaman olduğuna işaret etti. ECB Başkanı Lagarde toplantı sonrasındaki basın toplantısında, ekonominin 2023 yılının son çeyrek döneminde büyük olasılıkla duraksadığını, ancak işgücü piyasasının sağlam olmaya devam ettiğini belirtti. Aralık ayında enflasyondaki toparlanma beklenenden zayıf olduğuna işaret eden Lagarde, yurt içi fiyat baskılarının yüksek olduğunu ancak gerilemeye başladığını ifade etti. Lagarde, enflasyonun 2024 yılında daha da gerilemesinin beklendiğini söyledi. Buna karşın Ortadoğu'daki gerilimlerin enflasyona ilişkin yukarı yönlü bir risk oluşturduğuna da işaret etti. ECB Başkanı Lagarde, faiz oranları konusunda önceki sözlerinin arkasında olduğunu ve faiz indirim tartışmaları için erken olduğunu vurguladı. ECB Başkanı önceki hafta Davos Zirvesi'nde faiz indirimlerinin yaz aylarında tartışılmaya başlanacağını ifade etmişti. İlk faiz indirimi için yaz ayları işaret edilmesine karşın piyasalar ECB'den nisan ayında faiz indirimi öngörüyor. Biz bu noktada ECB'nin haziran – temmuz döneminde ilk faiz indirimine gidebileceğini ve nisan ayının iyimser bir fiyatlama olduğunu düşünüyoruz.

**TCMB politika faizini %45'e çıkardı**

Türkiye Cumhuriyet Merkez Bankası (TCMB) ocak ayı toplantısında piyasadaki beklentilerle uyumlu olarak 250 baz puan faiz artırımına giderek politika faizini %42,5 seviyesinden %45,00 seviyesine yükseltti. Kasım ve aralık aylarındaki toplantılarında dezenflasyonun tesisi için gerekli parasal sıkılık düzeyine önemli ölçüde yaklaşıldığı ve parasal sıkılaştırma adımlarının en kısa sürede tamamlanacağını yönlendirmesine bulunan TCMB, bu faiz artışı ile sıkılaşma döngüsünün tamamlandığı ifade etti. TCMB ocak toplantısında karar metninde, parasal sıkılaştırmanın gecikmeli etkilerini de göz önünde bulundurarak, dezenflasyonun tesisi için gerekli parasal sıkılık düzeyine ulaşıldığını ve bu düzeyin gerektiği müddetçe sürdürüleceğini belirtti. TCMB, politika faizinin mevcut seviyesinin aylık enflasyonun ana eğiliminde belirgin bir düşüş sağlanana ana enflasyon beklentileri öngörülen tahmin aralığına yakınsayana kadar sürdürüleceğini vurgularken, enflasyon görünümü üzerinde belirgin ve kalıcı riskler oluşması durumunda ise parasal sıkılık gözden geçirileceğini belirtti. TCMB aynı zamanda kredi arzında ve mevduat faizinde gözlenebilecek oynaklıklara karşın, makroihtiyati kararlarla parasal aktarım mekanizmasını desteklemeye devam edeceğini ve miktarsal sıkılaşmanın sürdürüleceğini ifade etti. Ocak ayında mevduat faizlerindeki gerilemenin ardından TCMB'den gelen açıklama dikkat çekici oldu. Bu ifadeden, TCMB'nin mevduat faizlerinde son dönemdeki düşüşlerden memnun olmadığı ve önümüzdeki günlerde mevduat faizlerinin yeniden artışa geçmesi için adımlar atabileceği mesajını çıkarabiliriz.

**BIST-100 Endeksi'nde 8.150 direnci aşıldı**

Son haftalarda psikolojik öneme sahip 8.000 puan üzerinde tutunma çabasının öne çıktığı BIST-100 Endeksi'nde geçen hafta dalgalı bir seyirle birlikte yükseliş eğiliminin korunduğu takip edildi. Son aylarda önemli bir direnç olarak takip ettiğimiz ve son dönemdeki yazılarımızda sıklıkla vurguladığımız 8.150 direncini hafta içerisinde

test eden BIST-100 Endeksi haftanın ikinci yarısında bu direnç seviyesini aşmayı başardı. Cuma günü güç kazanan alımlarla BIST-100 Endeksi haftayı %4,37 oranında değer kazanımıyla 8.346 puandan tamamladı. Hafta kapanışının 8.150 direnci ve aynı zamanda fibonacci geri dönüş seviyelerinin %78,6'lık kısma denk gelen 8.272 üzerinde gerçekleşmesini teknik açıdan olumlu değerlendiriyoruz. Endekste kısa vadede 8.150 üzerinde kalıcılık korunduğu sürece yükseliş eğilimi etkisini sürdürebilir. Özellikle 8.272 üzerinde tutunmanın korunması durumunda 8.400 ara direnç olmak üzere 8.500 ve tarihi zirvenin bulunduğu 8.563 seviyesini yakından takip edeceğiz. Endekste zirve seviyesi aşılabilecek olursa alımların yeni bir güç ve ivme kazandığı görülebilir. Bu durumda 8.750 ile 8.910 pivot seviyesine doğru hareketler yaşanabilir. Endekste olası düzeltmelerde ise 8.200 – 8.150 aralığı ilk güçlü destek bölgesi olup, 8.150 seviyesi altında yeniden kapanışlar gündeme gelecek olursa kâr satışlarının hız kazandığı görülebilir. Bu durumda 8.080 ve 8.000 seviyeleri destek olarak önem kazanacaktır. Psikolojik öneme sahip 8.000 desteği kırılacak olursa son dönemde test edilen 7.900 bölgesi takip edilecektir. 7.900 bölgesi altında 7.700 seviyelerine doğru geri çekilmeler hız kazanabilir.

**Yeni Haftada Ne Konuşacağız?**

Küresel piyasalarda, ABD ve Avrupa Merkez Bankalarının faiz indirimlerine yönelik beklentiler belirsizliğe neden oluyor. En son, Avrupa Merkez Bankasının faiz kararı vardı. Faizlere dokunmadı ancak faiz indirimini konuşmak için erken olduğu yineleni. Bu hafta içinde Fed'in faiz kararı önemli olacak. Fed tarafında bu ayki toplantı için herhangi bir beklenti yok. Ancak, 2024 yılının kalanı açısından nasıl sinyal verecekler, faiz indirimleri için nasıl bir yönlendirme yapacakları, piyasaların seyrinde de oynaklığa neden olabilir. Küresel piyasalar için bu haftanın gündemi Fed'in faiz kararı olarak takip edilecek. Karar dışında haftanın son işlem gününde, ABD'de istihdam günü olacak. Ocak ayı verisi açıklanacak. Hafta içerisinde, Fed ve ECB üyelerinin de konuşmaları izlenebilir. Bu hafta, Fed dışında İngiltere Merkez Bankasının da faiz kararı takip edilecek. Yurt içinde, geçtiğimiz hafta TCMB'nin faiz kararı geride kaldı. Bu hafta içinde yurt içinde açıklanacak veriler var ancak fiyatlamalar üzerinde etkisinin sınırlı kalması beklenebilir. Hafta içinde, Cumhurbaşkanı Recep Tayyip Erdoğan'ın olası açıklamaları takip edilebilir.

**Türkiye**

Haftanın ilk işlem gününde, yurt içi piyasalarda açıklanacak önemli bir veri akışı bulunmamaktadır. 30 Ocak Salı günü Türkiye'de ocak ayına yönelik ekonomik güven endeksi açıklanacak. En son 96,40 seviyesinde gerçekleşmişti. 31 Ocak Çarşamba günü aralık ayı dış ticaret dengesi verisini takip edeceğiz. 01 Şubat Perşembe günü imalat PMI verisi ilan edilecek. Ocak ayına yönelik açıklanacak. Aynı gün, TCMB'nin 25 Ocak tarihinde yapmış olduğu faiz kararı toplantısının özeti de yayınlanacak. Toplantının satır aralarını okumak açısından önemli olabilir.

**Avrupa**

Avrupa piyasalarında, geçtiğimiz haftanın en önemli gündemi Avrupa Merkez Bankasının(ECB) faiz kararıydı. ECB, piyasalarda sürpriz yapmadı ve faizleri sabit bıraktı. Faiz indirimleri içinde erken olduğunu belirtiyorlar. ECB toplantısı geride kaldığı için bu hafta ECB yetkililerinin konuşmaları olabilir. Faizle ilgili söylemleri yakından izlenecektir. 30 Ocak Salı günü Euro Bölgesi 4.çeyrek büyüme ve tüketici güven endeksi verileri açıklanacak. 31 Ocak Çarşamba, Almanya'da enflasyon günü. Ocak ayı enflasyon verisi açıklanacak. Aynı zamanda, Almanya'da işsizlik oranı da takip edilecek. 01 Şubat Perşembe, Euro Bölgesinde aralık ayı işsizlik oranı ve tahmini TÜFE verileri ilan edilecek. 02 Şubat Cuma tarihinde Avrupa'da açıklanacak önemli bir veri akışı bulunmuyor.

**ABD**

ABD piyasalarında, haftanın ilk işlem gününde Dallas Fed imalat aktivite endeksi açıklanacak. 30 Ocak Salı, ABD'de ocak ayı CB tüketici güven endeksi, JOLTS açık iş sayısı ve konut fiyat endeksi verileri takip edilecek. 31 Ocak Çarşamba, ABD'de ocak ayı ADP özel sektör istihdam değişimi açıklanacak. Veri sonrası piyasaların odak noktası, Fed'in faiz kararı olacaktır. 31 Ocak Çarşamba günü Fed'in faiz kararı var. Karar için bir aksiyon beklenmiyor. Faizleri sabit bırakması bekleniyor. Fed Başkanı Powell'in konuşması önemli olacaktır. Faiz indirimine yönelik beklentiler, piyasaların seyrinde belirleyici olması beklenebilir. 01 Şubat Perşembe ABD'de imalat PMI verisi takip edilecek. 02 Şubat Cuma ise ABD'de tarım dışı istihdam günü olacak. Ocak ayı verileri açıklanacak. Tarım dışı

istihdam, işsizlik oranı ve ortalama saatlik kazançlar verileri aynı zamanda açıklanacak. ABD'de iş gücü piyasasını görmek açısından önemli olacaktır. Çarşamba günü Fed toplantısı sonrasında Fed üyelerinin de konuşmaları başlar. Özellikle, perşembe ve cuma günü üyelerin konuşmaları, faizle ilgili sinyalleri yakından izlenebilir.

**KAP Haberleri****MLP SAĞLIK / MPARK 26.01.2024 20:01:38**

Pay geri alım kapsamında 161,60 TL – 165,00 TL (ağırlıklı ortalama 163,81 TL) fiyat aralığından toplam 30.000 TL nominal değerli MPARK payları geri alınmıştır. Bu işlemlerle birlikte geri alınan payların toplam nominal değeri 18.490.000 TL olup, bu payların sermayeye oranı %8,8878'e ulaşmıştır. (SINIRLI POZİTİF)

**LOKMAN HEKİM / LKMNH 26.01.2024 18:48:05**

Pay geri alım kapsamında ortalama 50,39 TL fiyattan 10.100 adet alış işlemi gerçekleştirilmiştir. Geri alım programı çerçevesinde gerçekleştirilen işlemle birlikte şirket sermayesindeki payları %0,97'e ulaşmıştır. (SINIRLI POZİTİF)

**SASA POLYESTER / SASA 26.01.2024 18:14:03**

2024 yılı Ocak ayı itibarıyla yapılan ayrıntılı tetkik ve değerlendirmeler sonucunda; 1980'li yıllarda yapılmış olan DMT üretim hattının ekonomik ömrünü tamamladığı tespit edilmiş olup DMT üretimine son verilerek üretimin tamamen yeni, modern ve daha ekonomik olan PTA üretim teknolojisi üzerinden devam ettirilmesi, Şirketin ekonomik çıkar ve menfaatleri göz önünde bulundurulduğunda şirket tarafından bir zorunluluk olarak değerlendirilmektedir.

**Bugün açıklanması beklenen finansal sonuçlar:**

GARAN NK: 23.566 mn TL

\*Kamuyu Aydınlatma Platformu'na 29.01.2024 saat 08:44'e kadar gelen haberleri kapsamaktadır.

Hisse Kodu	Son Fiyat	Beta (3 Ay)	21 Günlük H.O.	Hisse Özeti	Alım Aralığı	K.V. En Güçlü Direnç	K.V. En Güçlü Destek
AGHOL	229,00	0,98	215,53	AGHOL hissesi geçen haftayı 229 TL seviyesinden kapatarak haftalık bazda yüzde 2,74 yükseliş yaptı. Hisse 6,9 F/K ve 2,3 PD/DD değerlerinden işlem görüyor. AGHOL hissesinin piyasa değeri 55,77 milyar TL olup son açıklanan net karı ise 20679 milyon TL seviyesindedir.	225,5 - 230,5	243,00	220,00
AYGAZ	143,60	0,94	136,05	AYGAZ hissesi geçen haftayı 143,6 TL seviyesinden kapatarak haftalık bazda yüzde 5,43 yükseliş yaptı. Hisse 5,5 F/K ve 2,6 PD/DD değerlerinden işlem görüyor. AYGAZ hissesinin piyasa değeri 31,56 milyar TL olup son açıklanan net karı ise 3634,2 milyon TL seviyesindedir.	141,5 - 144,2	150,90	137,60
PGSUS	745,50	1,17	703,29	PGSUS hissesi geçen haftayı 745,5 TL seviyesinden kapatarak haftalık bazda yüzde 4,56 yükseliş yaptı. Hisse 5,8 F/K ve 2,1 PD/DD değerlerinden işlem görüyor. PGSUS hissesinin piyasa değeri 76,26 milyar TL olup son açıklanan net karı ise 9046,1 milyon TL seviyesindedir.	733,5 - 750	783,00	721,00
TTRAK	747,00	1,02	707,67	TTRAK hissesi geçen haftayı 747 TL seviyesinden kapatarak haftalık bazda yüzde 5,66 yükseliş yaptı. Hisse 9,8 F/K ve 9,6 PD/DD değerlerinden işlem görüyor. TTRAK hissesinin piyasa değeri 74,75 milyar TL olup son açıklanan net karı ise 6295,9 milyon TL seviyesindedir.	736 - 750	785,00	721,00

## Haftalık Piyasa Takvimi 29 Ocak - 02 Şubat

Tarih	Saat	Ülke	Veri	Önem	Dönem	Beklenti	Önceki
<b>29 Ocak Pazartesi</b>	18:30	ABD	Dallas Fed İmalat Aktivite Endeksi	■	Ocak		-9,30
<b>30 Ocak Salı</b>	02:30	Japonya	İşsizlik Oranı	■	Ocak	2,50%	2,50%
	10:00	Türkiye	Ekonomik Güven Endeksi	■	Ocak		96,40
	12:00	Almanya	GSYİH (Çeyreklik/Yıllık)	■	4.Çeyrek	-0.30%/-0.20%	-0.10%/-0.40%
	13:00	Euro B.	GSYİH (Çeyreklik/Yıllık)	■	4.Çeyrek	-0.10%/0.00%	-0.10%/0.00%
	13:00	Euro B.	Tüketici Güven Endeksi	■	Ocak	-16%	-15,1
	17:00	ABD	Konut Fiyat Endeksi	■	Kasım		0.30%/6.30%
	18:00	ABD	CB Tüketici Güven Endeksi	■	Aralık	115,00	110,70
	18:00	ABD	JOLTS Açık İş Sayısı	■	Aralık	8.750M	8.790M
<b>31 Ocak Çarşamba</b>	02:50	Japonya	Sanayi Üretimi Endeksi (Aylık)	■	Aralık	2,40%	-0,90%
	04:30	Çin	İmalat/Hizmetler PMI	■	Ocak		50.40/49.00
	10:00	Almanya	Perakende Satışlar (Aylık)	■	Aralık	0,80%	-2,50%
	10:00	Türkiye	Dış Ticaret Dengesi	■	Aralık		-5.92 mlr \$
	11:00	Türkiye	Yabancı Ziyaretçi Sayısı	■	Aralık		-1,00%
	11:55	Almanya	İşsizlik Oranı	■	Ocak	5,90%	5,90%
	16:00	Almanya	TÜFE (Aylık/Yıllık)	■	Ocak	0.20%3.30%	0.10%3.70%
	16:15	ABD	ADP Özel Sektör İstihdam Değişimi	■	Ocak	135 Bin	164 Bin
	22:00	ABD	Fed Faiz Kararı	■	Ocak	5,50%	5,50%
	22:30	ABD	Fed Başkanı J Powell'in Konuşması	■	Ocak		
<b>01 Şubat Perşembe</b>	03:30	Japonya	İmalat PMI	■	Ocak	48,00	47,90
	04:45	Çin	Caixin İmalat PMI	■	Ocak	50,50	50,80
	10:00	Türkiye	İmalat PMI	■	Ocak		47,40
	11:55	Almanya	İmalat PMI	■	Ocak	45,40	45,40
	12:00	Euro B.	İmalat PMI	■	Ocak	46,60	46,60
	12:30	İngiltere	İmalat PMI	■	Ocak	46,90	46,90
	13:00	Euro B.	TÜFE (Aylık/Yıllık)	■	Ocak		0.20%/2.90%
	13:00	Euro B.	İşsizlik Oranı	■	Ocak	6,40%	6,40%
	14:00	Türkiye	TCMB PPK Toplantısı Özeti	■	Ocak		
	15:00	İngiltere	BoE Faiz Kararı	■	Ocak	5,25%	5,25%
	16:30	ABD	Haftalık İşsizlik Maaşı Başvuruları	■	Ocak	210 Bin	214 Bin
	16:45	Euro B.	ECB Başkanı C. Lagarde'nin Konuşması	■	Şubat		
	17:45	ABD	İmalat PMI	■	Ocak	50,30	50,30
18:00	ABD	ISM İmalat PMI	■	Ocak	47,30	47,40	
<b>02 Şubat Cuma</b>	16:30	ABD	Ortalama Saatlik Kazançlar (Aylık/Yıllık)	■	Ocak	0.30%/4.10%	0.40%/4.10%
	16:30	ABD	Tarım Dışı İstihdam	■	Ocak	177 Bin	216 Bin
	16:30	ABD	İşsizlik Oranı	■	Ocak	3,70%	3,70%
	18:00	ABD	Fabrika Siparişleri	■	Ocak	0,20%	2,60%
	18:00	ABD	Michigan Tüketici Güven Endeksi	■	Ocak	78,80	69,70

Takvim açıklanacak tüm verileri **kapsamamaktadır**. Tahminler Bloomberg, Tradingeconomics.com, Investing.com, Econoday.com kaynaklarından alınmıştır.

**BIST-100 Endeksinde Geçen Hafta En Çok Yükselen ve Düşen İlk 10 Hisse**

YÜKSELENLER						DÜŞENLER					
Yükselenler	Son Değişim Değer	%	Önceki Hafta Ort. Günlük İşlem Hacmi	Geçen Hafta Ort. Günlük İşlem Hacmi	İşlem Hacmi Haftalık Ort. Değişim %	Düşenler	Son Değişim Değer	%	Önceki Hafta Ort. Günlük İşlem Hacmi	Geçen Hafta Ort. Günlük İşlem Hacmi	İşlem Hacmi Haftalık Ort. Değişim %
KCAER	37.68	18.34	219,000,412	697,807,894	218.6	YKBNK	21.76	-1.81	3,757,176,370	4,600,520,572	22.4
EKGYO	10.29	17.20	1,900,201,603	3,933,504,664	107.0	ALFAS	94.00	-1.47	809,626,858	684,290,951	-15.5
SDTTR	347.00	16.05	177,633,673	821,602,435	362.5	AKBNK	40.32	-1.47	4,097,464,968	4,413,555,769	7.7
ULKER	91.05	13.95	371,108,245	788,150,784	112.4	EGEEN	10,690.00	-0.79	359,267,239	293,906,934	-18.2
SOKM	61.60	13.65	381,289,470	582,651,842	52.8	GARAN	63.15	-0.63	2,075,794,430	2,235,915,246	7.7
ODAS	9.40	11.24	732,080,790	706,510,704	-3.5	ISCTR	25.30	-0.55	4,955,156,851	3,655,902,087	-26.2
BIMAS	370.25	10.52	808,956,309	1,133,128,132	40.1	BRYAT	2,457.00	-0.45	187,085,446	182,952,211	-2.2
PETKM	21.82	10.09	1,388,998,556	1,784,130,196	28.4	SKBNK	5.06	-0.20	531,643,494	306,289,997	-42.4
KAYSE	36.48	9.88	185,982,514	403,958,936	117.2						
MGROS	409.00	9.43	500,596,538	787,625,825	57.3						

**BIST-100 Endeksinde Geçen Hafta İşlem Hacmi Artan ilk 15 Hisse**

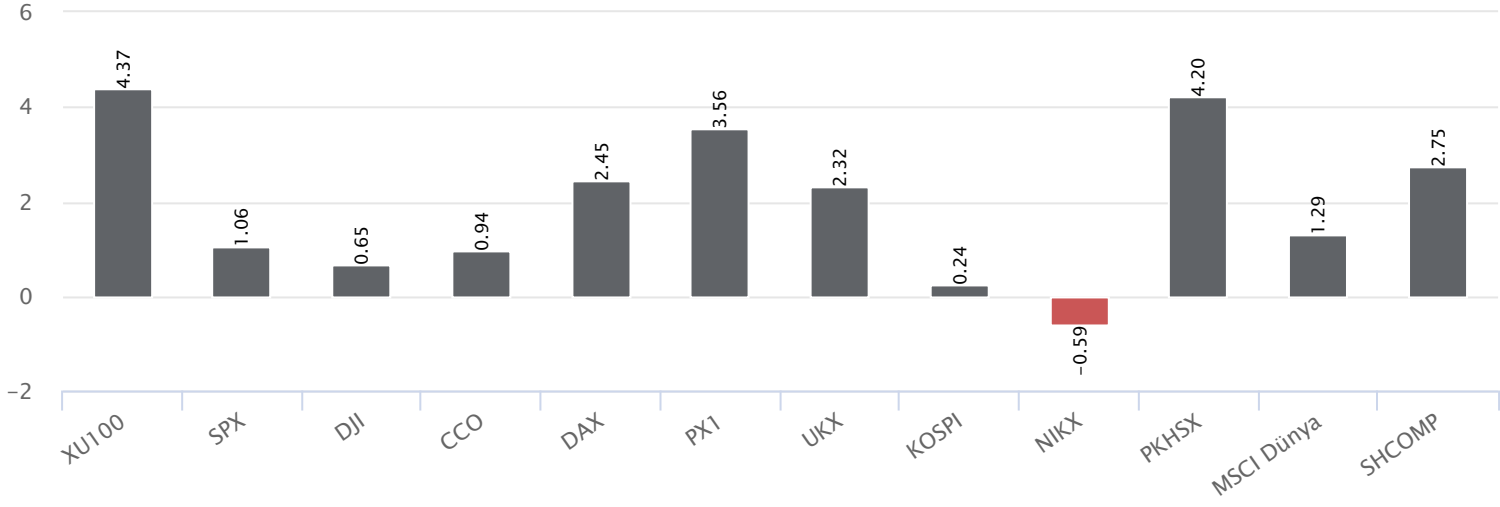
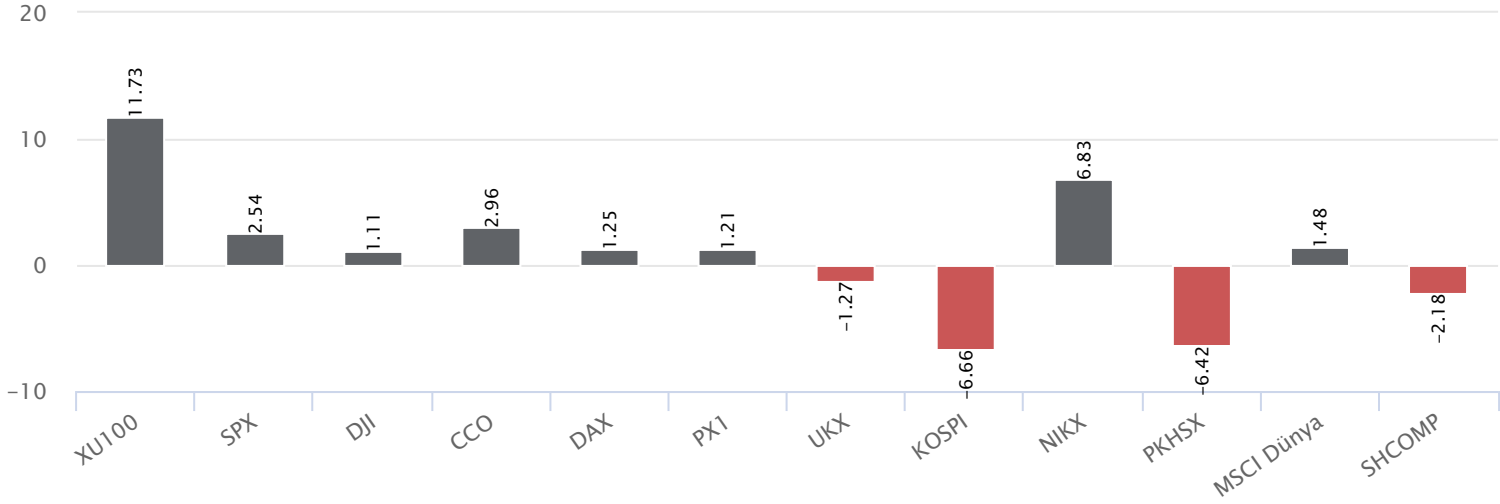
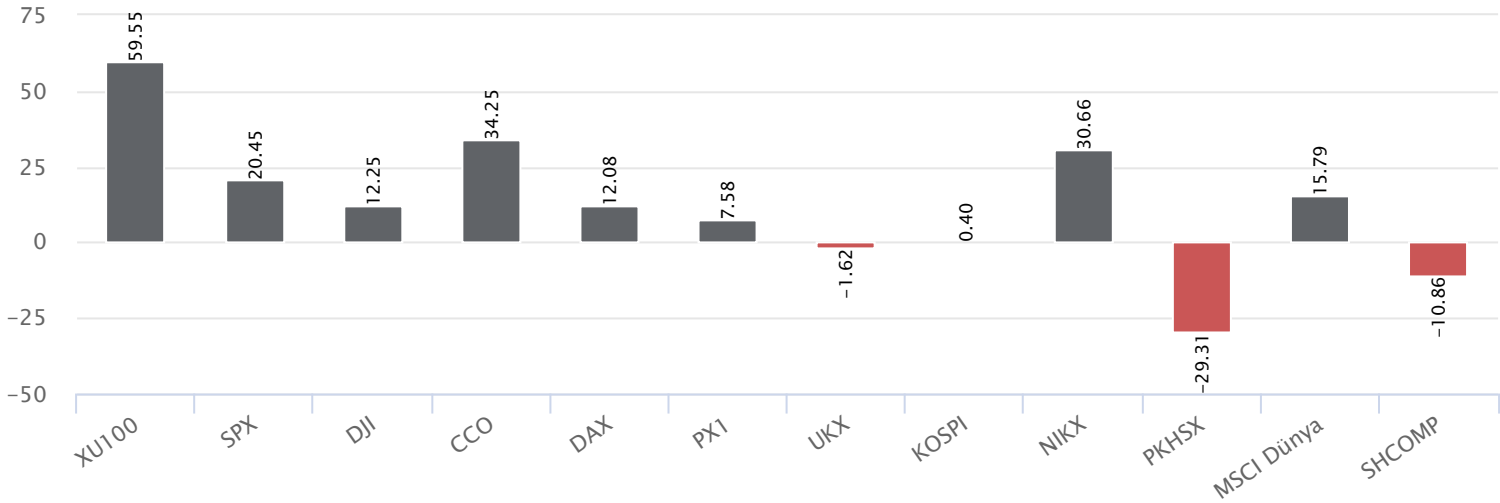
Hisse	Haftalık Bazda Hacim Değişimi (%)	Haftalık İşlem Hacmi	Haftalık Kapanış	F/K PD/DD	21 Günlük Ort.	50 Günlük Ort.	100 Günlük Ort.	200 Günlük Ort.	500 Günlük Ort.
SDTTR	362.53	148,394,507.00	16.05	347.00 50.48 23.44	308.19	294.56	322.53	254.96	
QUAGR	238.15	199,370,766.41	5.43	4.08 8.66 2.47	4.26	5.18	5.69	6.59	4.85
KCAER	218.63	220,221,044.44	18.34	37.68 17.48 6.01	32.57	30.85	29.86	23.73	
KLSE	199.75	175,891,923.85	9.42	72.00 21.86 7.52	65.52	68.40	76.46		
KAYSE	117.20	212,400,186.48	9.88	36.48 5.13 1.79	33.23	36.06	38.54		
ULKER	112.38	270,245,724.85	13.95	91.05 20.47 3.78	82.15	82.52	82.98	61.05	38.60
EKGYO	107.00	1,980,482,192.15	17.20	10.29 8.22 1.74	8.33	7.76	7.70	7.65	5.76
HALKB	63.44	398,059,054.33	4.45	13.15 6.80 0.77	12.63	12.67	13.69	13.24	10.05
BOBET	61.70	117,346,981.26	9.12	37.08 12.56 6.11	33.44	32.45	36.45	29.80	17.11
ISMEN	60.97	158,408,756.80	8.67	33.58 5.32 3.75	31.34	31.18	34.52	27.07	15.19
MGROS	57.34	415,071,389.00	9.43	409.00 13.72 9.23	366.20	357.09	364.42	301.98	175.17
SOKM	52.81	362,315,999.85	13.65	61.60 11.27 7.29	55.69	56.55	59.63	49.12	31.22
KARSN	52.69	74,833,573.37	6.16	9.48 73.94 3.68	8.92	8.99	9.98	9.93	8.74
VESTL	49.88	157,886,753.70	4.12	50.60 46.24 1.22	47.83	51.16	57.40	55.04	45.85
KMPUR	49.71	121,827,385.00	6.42	67.10 17.19 8.25	61.65	63.13	70.03	62.07	

\*Haftalık Bazda Hacim Değişimi altında son hafta gerçekleşen toplam işlem hacminin bir önceki haftanın toplam işlem hacmine göre değişimini vermektedir.

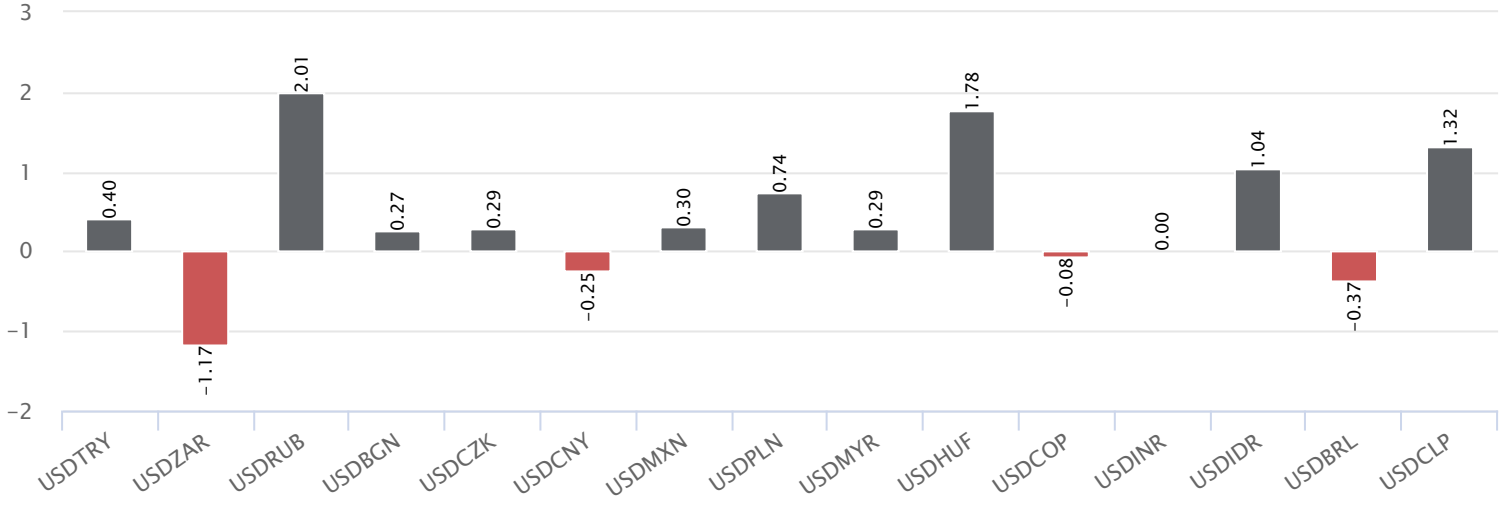
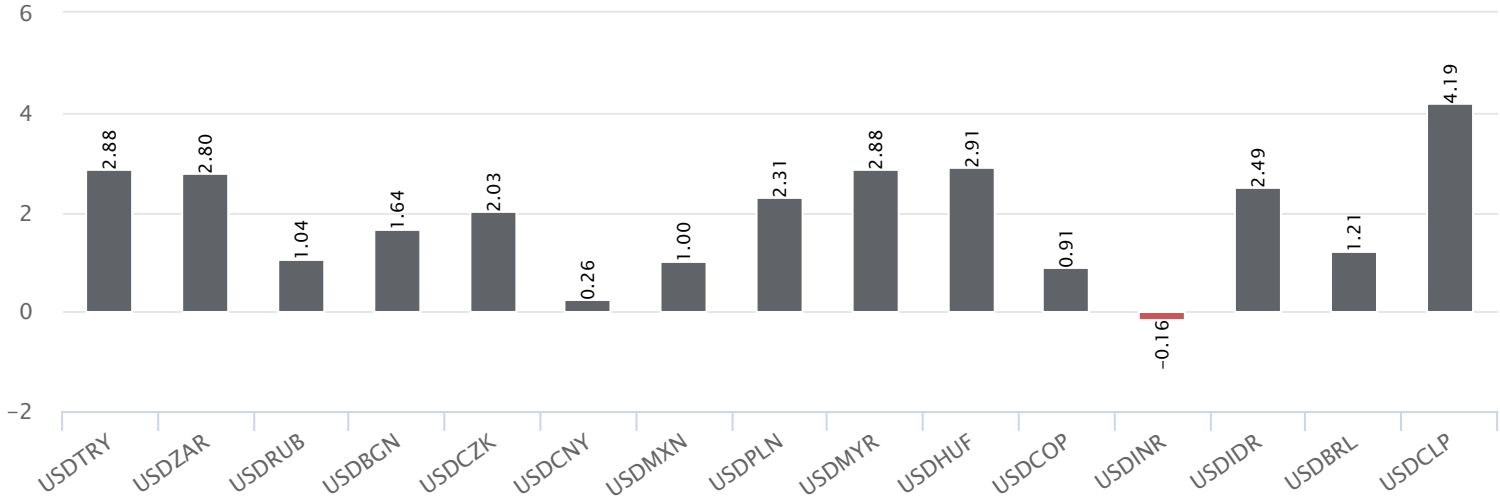
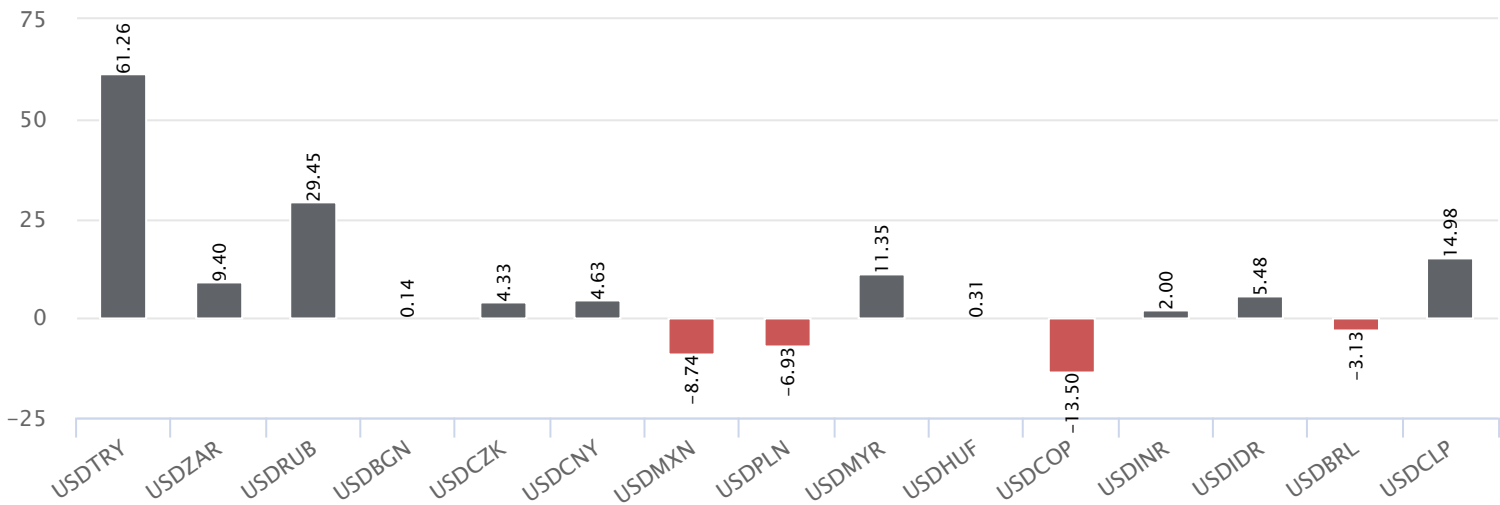
**BIST-100 Endeksinde Geçen Hafta İşlem Hacmi Düşen ilk 15 Hisse**

Hisse	Haftalık Bazda Hacim Değişimi (%)	Haftalık İşlem Hacmi	Haftalık Kapanış	F/K Pd/DD	21 Günlük Ort.	50 Günlük Ort.	100 Günlük Ort.	200 Günlük Ort.	500 Günlük Ort.
ISGYO	-51.13	288,097,588.88	5.78	18.67 1.37 0.95	16.62	18.92	20.65	16.57	13.38
ENERY	-48.16	261,701,314.20	0.29	138.00 107.44 1.83	122.88	131.43	141.09		
SKBNK	-42.39	282,855,430.36	-0.20	5.06 4.80 1.46	4.67	5.88	6.16	4.53	3.01
IZENR	-39.00	402,242,003.32	2.24	31.90 21.80 4.14	28.70	30.09	36.94		
YYLGD	-35.57	229,867,877.88	1.97	15.00 11.05 4.49	13.64	13.85	16.59	15.28	
HEKTS	-34.51	1,760,017,518.70	0.06	17.63 169.15 12.32	18.23	20.20	21.90	25.24	22.19
CANTE	-31.96	204,096,736.79	3.83	17.91 10.82 2.12	16.99	17.72	18.34	19.74	25.59
AKCNS	-27.09	121,448,553.60	2.28	165.70 9.83 3.76	153.80	146.61	158.44	125.61	71.31
ISCTR	-26.22	4,112,745,522.86	-0.55	25.30 3.35 1.14	24.72	23.37	23.11	18.70	11.87
TAVHL	-26.10	348,408,158.90	3.67	132.70 8.93 1.24	120.61	116.95	119.39	107.86	80.98
ASTOR	-21.86	2,802,995,932.50	4.05	113.00 29.91 14.74	105.20	103.98	115.42	97.40	
EUPWR	-21.86	505,881,490.30	2.06	178.20 33.75 11.05	171.53	167.36	186.43		
TUKAS	-21.34	82,070,038.11	3.79	7.66 8.34 3.61	7.16	7.33	8.15	7.34	5.42
EGEEN	-18.19	279,976,700.00	-0.79	10,690.00 30.17 14.06	10,492.88	11,194.60	10,059.07	7,741.52	4,945.54
BERA	-17.25	85,743,520.33	5.04	12.30 5.64 0.99	11.70	12.39	14.36	13.17	10.75

\*Haftalık Bazda Hacim Değişimi altında son hafta gerçekleşen toplam işlem hacminin bir önceki haftanın toplam işlem hacmine göre değişimini vermektedir.

Dünya Borsaları Haftalık Değişim %Dünya Borsaları Yılbaşına Göre Değişim %Dünya Borsaları 52 Haftalık Fark %



Para Birimleri Haftalık Değişim %Para Birimleri Yılbaşına Göre Değişim %Para Birimleri 52 Haftalık Değişim %

**Genel Müdürlük**

Esentepe Mh. Ecza Sk. Safter Han İş Merkezi No:6 Şişli/İstanbul – (0212) 286 30 00

**Beylikdüzü**

Hayrettin Paşa Mah. 1993 Sokak No:22 Ferah Residence Daire A1 Esenyurt – (0212) 270 26 43

**Erenköy**

Bağdat Caddesi Beyaz Apt. No: 339 D:5 Erenköy – (0216) 301 10 45

**Levent**

Nispetiye Mah. Aydar Cad Metro İş Merkezi No. 10 İç Kapı No: 1 Beşiktaş – (0212) 286 30 00

**Nişantaşı**

Vali Konağı Cad. No.77 Polat Apt. Kat.3 D.3 Nişantaşı/Şişli – (0212) 241 15 75

**Suadiye**

Suadiye Mah. Öncü Sokak Büyük Hanlı Konutları B1 Blok K:8 D:22 Kadıköy – (0216) 350 01 43

**Ankara**

Tunalı Hilmi Cad. 60/12 Kavaklıdere – (0312) 426 16 61

**Bursa**

Çekirge Mah. Çekirge Cad. Gökçen Apt. Blok 97/1 C Osmangazi – (0224) 233 43 37

**Malatya**

Sancaktar Mah. Aslantepeler Cad. Canbaylar Plaza No. 93/9 Battalgazi – (0422) 377 90 00

**Niğde**

Aşağı Kayabaşı Mah. Dr. Sami Yağız Cad. Kültür Plaza No:32 Kat:1/4 Niğde – (0388) 214 19 35

**YASAL UYARI**

Bu rapor, bir veya daha fazla sermaye piyasası aracı veya bunları ihraç eden ortaklıklar ve kuruluşlar ile piyasa eğilimleri hakkında, belirli bir kişiye veya mali durumları, risk ve getiri tercihleri benzer nitelikteki bir gruba yönelik olmamak kaydıyla, Marbaş Menkul Değerler A.Ş. müşterilerine ve/veya dağıtım kanallarına yönelik olarak Marbaş Menkul Değerler A.Ş.'nin anlaşmalı olduğu dışarıdan hizmet sağlayıcı kuruluş tarafından hazırlanmıştır. Burada yer alan yatırım bilgi, yorum ve tavsiyeleri yatırım danışmanlığı kapsamında değildir. Yatırım danışmanlığı hizmeti, yetkili kuruluşlar tarafından kişilerin risk ve getiri tercihleri dikkate alınarak kişiye özel sunulmaktadır. Burada yer alan yorum ve tavsiyeler ise genel niteliktedir. Bu tavsiyeler mali durumunuz ile risk ve getiri tercihlerinize uygun olmayabilir. Bu nedenle, sadece burada yer alan bilgilere dayanarak yatırım kararı verilmesi beklentilerinize uygun sonuçlar doğurmayabilir. Bu rapor ve yorumlardaki yazılar, bilgiler ve grafikler, ulaşılabilen ilk kaynaklardan iyi niyetle ve doğruluğu, geçerliliği, etkinliği velhasıl her ne şekil, suret ve nam altında olursa olsun herhangi bir karara dayanak oluşturması hususunda herhangi bir teminat, garanti oluşturmadan, yalnızca bilgi edinilmesi amacıyla derlenmiştir. İş bu raporlardaki yorumlardan; eksik bilgi ve/veya güncellenme gibi konularda ortaya çıkabilecek zararlardan Marbaş Menkul Değerler A.Ş. ve çalışanları sorumlu değildir. Marbaş Menkul Değerler A.Ş. her an, hiçbir şekil ve surette ön ihbara ve/veya ihtara gerek kalmaksızın söz konusu bilgileri, tavsiyeleri değiştirebilir ve/veya ortadan kaldırabilir. Genel anlamda bilgi vermek amacıyla hazırlanmış olan iş bu rapor ve yorumlar, kapsamı bilgiler, tavsiyeler hiçbir şekil ve surette Marbaş Menkul Değerler A.Ş.'nin herhangi bir taahhüdünü tazammum etmediğinden, bu bilgilere istinaden her türlü özel ve/veya tüzel kişiler tarafından alınacak kararlar, varılacak sonuçlar, gerçekleştirilecek işlemler ve oluşabilecek her türlü riskler bizatihi bu kişilere ait ve raci olacaktır. Hiçbir şekil ve surette ve her ne nam altında olursa olsun, her türlü gerçek ve/veya tüzel kişinin, gerek doğrudan gerek dolayısı ile ve bu sebeplerle uğrayabileceği her türlü doğrudan ve/veya dolayısıyla oluşacak maddi ve manevi zarar, kar mahrumiyeti, velhasıl her ne nam altında olursa olsun uğrayabileceği zararlardan hiçbir şekil ve surette Marbaş Menkul Değerler A.Ş. ve çalışanları sorumlu tutulamayacak ve hiçbir şekil ve surette her ne nam altında olursa olsun Marbaş Yatırım Menkul Değerler A.Ş. çalışanlarından talepte bulunulmayacaktır.