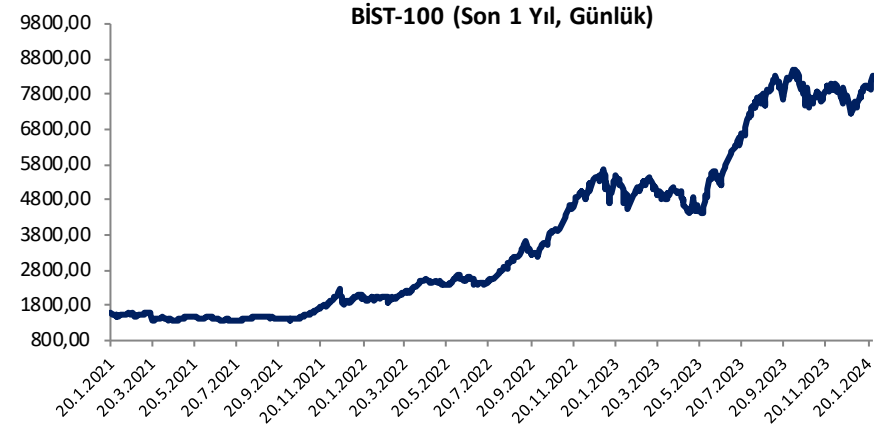


Her hafta başında düzenli olarak yayınladığımız **Haftalık Bülten**'lerde «**Teknik Takibimizde Olan Hisseler**»i paylaşmaktayız. Bu kapsamda yapılan hisse seçiminde **teknik dinamikler baz alınmakta** olup, belirtilen işlem koşullarının gerçekleşmesi durumunda ilgili hisselerin haftalık bazda BIST 100'e kıyasla haftalık getirilerinin daha yüksek olacağı öngörülmektedir.

Teknik takibimizde olan hisseler için uygun alım aralıkları, hedef fiyat ve zarar kes seviyeleri tamamen teknik analiz dinamikleri göz önünde bulundurularak belirlenmektedir. Piyasa koşullarındaki genel değişimlerin bu hisseleri de BETA'ları oranınca etkilemesi beklenebilir.

Bu Teknik Analiz Bülteni'nde, bu hafta için hazırladığımız Haftalık Bülten'de yer alan hisseler ilişkin yapılan teknik analizler yer almaktadır.



Hisse	Son Fiyat	Beta (Günlük, S3A)	Alım Aralığı	KV En Güçlü Direnç	KV En Güçlü Destek
AGHOL	229,00	0,98	225,5 - 230,5	243,00	220,00
AYGAZ	143,60	0,94	141,5 - 144,2	150,90	137,60
PGSUS	745,50	1,17	733,5 - 750	783,00	721,00
TTRAK	747,00	1,02	736 - 750	785,00	721,00

BIST 100 Teknik Görümüm

Son haftalarda psikolojik öneme sahip 8.000 puan üzerinde tutunma çabasının öne çıktığı BIST-100 Endeksi'nde geçen hafta dalgalı bir seyirle birlikte yükseliş eğiliminin korunduğu takip edildi. Son aylarda önemli bir direnç olarak takip ettiğimiz ve son dönemdeki yazılarımızda sıklıkla vurguladığımız 8.150 direncini hafta içerisinde test eden BIST-100 Endeksi haftanın ikinci yarısında bu direnç seviyesini aşmayı başardı. Cuma günü güç kazanan alımlarla BIST-100 Endeksi haftayı %4,37 oranında değer kazanımıyla 8.346 puandan tamamladı. Hafta kapanışının 8.150 direnci ve aynı zamanda fibonacci geri dönüş seviyelerinin %78,6'lık kısma denk gelen 8.272 üzerinde gerçekleşmesini teknik açıdan olumlu değerlendiriyoruz. Endekste kısa vadede 8.150 üzerinde kalıcılık korunduğu sürece yükseliş eğilimi etkisini sürdürebilir. Özellikle 8.272 üzerinde tutunmanın korunması durumunda 8.400 ara direnç olmak üzere 8.500 ve tarihi zirvenin bulunduğu 8.563 seviyesini yakından takip edeceğiz. Endekste zirve seviyesi aşılabilecek olursa alımların yeni bir güç ve ivme kazandığı görülebilir. Bu durumda 8.750 ile 8.910 pivot seviyesine doğru hareketler yaşanabilir. Endekste olası düzeltmelerde ise 8.200 – 8.150 aralığı ilk güçlü destek bölgesi olup, 8.150 seviyesi altında yeniden kapanışlar gündeme gelecek olursa kâr satışlarının hız kazandığı görülebilir. Bu durumda 8.080 ve 8.000 seviyeleri destek olarak önem kazanacaktır. Psikolojik öneme sahip 8.000 desteği kırılacak olursa son dönemde test edilen 7.900 bölgesi takip edilecektir. 7.900 bölgesi altında 7.700 seviyelerine doğru geri çekilmeler hız kazanabilir.

BIST 100 Grafik



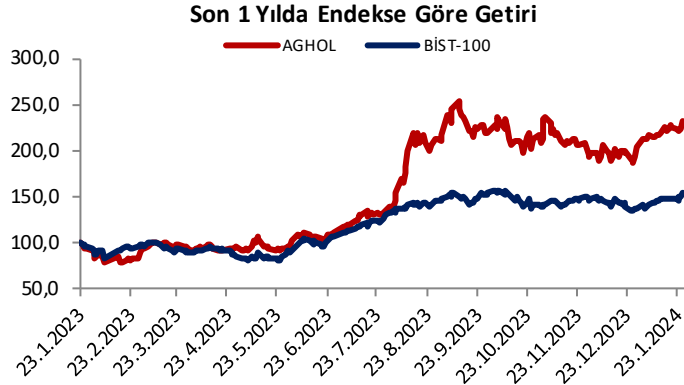
Haftalık Teknik Öneriler

Anadolu Grubu Holding (AGHOL)

Teknik Öneri Detay

Alım Aralığı (TL)	KV En Güçlü Direnç	KV En Güçlü Destek
225,5 - 230,5	243,00	220,00

- ✓ AGHOL pay senedi, yatay geçen haftanın son işlem gününde hacim artışı ile birlikte sıkışma alanı üst bandında kapanış gerçekleştirdi. Göstergelerin alım bölgelerinde olduğu hissede trend göstergeleri yükselişin devamına işaret etmekte. Hisseni yeni haftada yükselişine devam etmesini beklemekteyiz.



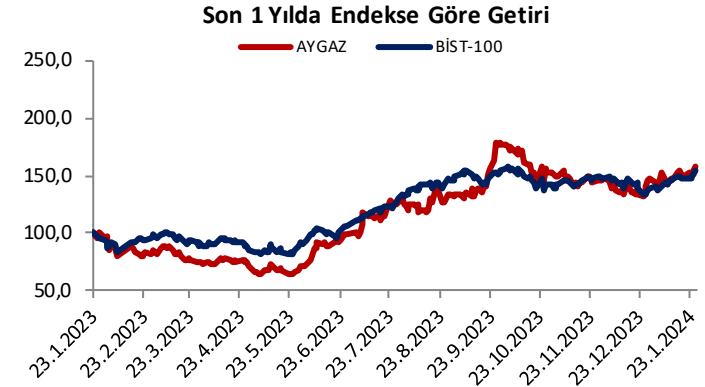
Haftalık Teknik Öneriler

Aygaz (AYGAZ)

Teknik Öneri Detay

Alım Aralığı (TL)	KV En Güçlü Direnç	KV En Güçlü Destek
141,5 - 144,2	150,90	137,60

- ✓ AYGAZ pay senedi, kısa vadeli hareketli ortalamalar üstünde pozitif görünüm sergilemekte. Haftanın son işlem gününde 140 direnç bölgesi üstünde kapanış hacim artışı ile birlikte kapanış yapmasını olumlu olarak değerlendiriyoruz. Yeni haftada da hissede yükseliş eğiliminin devamını beklemekteyiz.



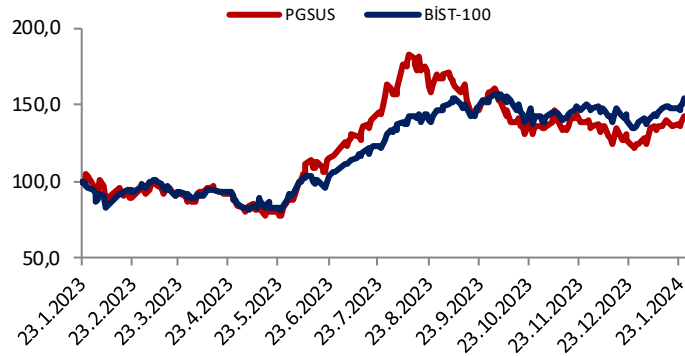
Haftalık Teknik Öneriler

Pegasus (PGSUS) Teknik Öneri Detay

Alım Aralığı (TL)	KV En Güçlü Direnç	KV En Güçlü Destek
733,5 - 750	783,00	721,00

- ✓ PGSUS pay senedi, yılbaşından itibaren sıkışma alanı içinde hareket sonrası , haftanın son işlem gününde hacim artışı ile birlikte bandın üstünde kapanış gerçekleştirdi .Göstergelerin alım bölgelerinde pozitif eğilimde hareket ettiği hissede yeni haftada da yükseliş eğilimin devamını beklemekteyiz.

Son 1 Yılda Endekse Göre Getiri



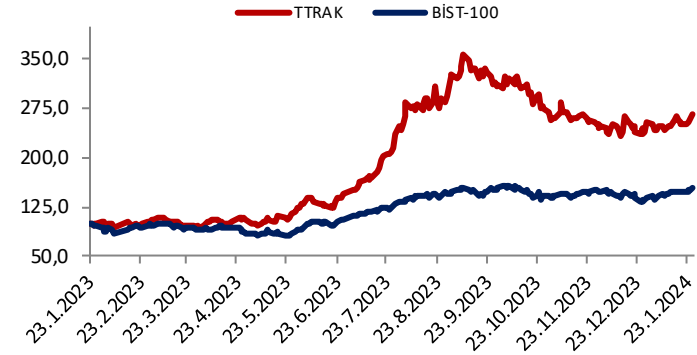
Haftalık Teknik Öneriler

Türk Traktör (TTRAK) Teknik Öneri Detay

Alım Aralığı (TL)	KV En Güçlü Direnç	KV En Güçlü Destek
736 - 750	785,00	721,00

- ✓ TTRAK pay senedi, 22 ve 50 günlük hareketli ortalamaları destek yaparak hafta ortasından itibaren yükseliş sergiledi. Zirveden başlayan düşüşün %23 Fib direncinde kapanış gerçekleştiren hisselerin yeni haftada yükseliş eğiliminin devam etmesini beklemekteyiz.
- ✓

Son 1 Yılda Endekse Göre Getiri





“YASAL UYARI: Bu rapor, bir veya daha fazla sermaye piyasası aracı veya bunları ihraç eden ortaklıklar ve kuruluşlar ile piyasa eğilimleri hakkında, belirli bir kişiye veya mali durumları, risk ve getiri tercihleri benzer nitelikteki bir gruba yönelik olmamak kaydıyla, Marbaş Menkul Değerler A.Ş. müşterilerine ve/veya dağıtım kanallarına yönelik olarak Marbaş Menkul Değerler A.Ş.’nin anlaşmalı olduğu dışarıdan hizmet sağlayıcı kuruluş tarafından hazırlanmıştır. Burada yer alan yatırım bilgi, yorum ve tavsiyeleri yatırım danışmanlığı kapsamında değildir. Yatırım danışmanlığı hizmeti, yetkili kuruluşlar tarafından kişilerin risk ve getiri tercihleri dikkate alınarak kişiye özel sunulmaktadır. Burada yer alan yorum ve tavsiyeler ise genel niteliktedir. Bu tavsiyeler mali durumunuz ile risk ve getiri tercihlerinize uygun olmayabilir. Bu nedenle, sadece burada yer alan bilgilere dayanarak yatırım kararı verilmesi beklentilerinize uygun sonuçlar doğurmayabilir. Bu rapor ve yorumlardaki yazılar, bilgiler ve grafikler, ulaşılabilen ilk kaynaklardan iyi niyetle ve doğruluğu, geçerliliği, etkinliği velhasıl her ne şekil, suret ve nam altında olursa olsun herhangi bir karara dayanak oluşturması hususunda herhangi bir teminat, garanti oluşturmadan, yalnızca bilgi edinilmesi amacıyla derlenmiştir. İş bu raporlardaki yorumlardan; eksik bilgi ve/veya güncellenme gibi konularda ortaya çıkabilecek zararlardan Marbaş Menkul Değerler A.Ş. ve çalışanları sorumlu değildir. Marbaş Menkul Değerler A.Ş. her an, hiçbir şekil ve surette ön ihbara ve/veya ihtara gerek kalmaksızın söz konusu bilgileri, tavsiyeleri değiştirebilir ve/veya ortadan kaldırabilir. Genel anlamda bilgi vermek amacıyla hazırlanmış olan iş bu rapor ve yorumlar, kapsamı bilgiler, tavsiyeler hiçbir şekil ve surette Marbaş Menkul Değerler A.Ş.’nin herhangi bir taahhüdünü tazammum etmediğinden, bu bilgilere istinaden her türlü özel ve/veya tüzel kişiler tarafından alınacak kararlar, varılacak sonuçlar, gerçekleştirilecek işlemler ve oluşabilecek her türlü riskler bizatihi bu kişilere ait ve raci olacaktır. Hiçbir şekil ve surette ve her ne nam altında olursa olsun, her türlü gerçek ve/veya tüzel kişinin, gerek doğrudan gerek dolayısı ile ve bu sebeplerle uğrayabileceği her türlü doğrudan ve/veya dolayısıyla oluşacak maddi ve manevi zarar, kar mahrumiyeti, velhasıl her ne nam altında olursa olsun uğrayabileceği zararlardan hiçbir şekil ve surette Marbaş Menkul Değerler A.Ş. ve çalışanları sorumlu tutulamayacak ve hiçbir şekil ve surette her ne nam altında olursa olsun Marbaş Yatırım Menkul Değerler A.Ş. çalışanlarından talepte bulunulmayacaktır.”