

Piyasa Gündemi

Küresel piyasalar için Fed haftası. 31 Ocak Çarşamba günü Fed'in faiz kararı takip edilecek. Çarşamba gününe kadar ABD'de veri akışı görece sakin olurken, veri bazlı hareketler beklenmiyor. Jeopolitik riskler sebebiyle küresel borsalarda, risk iştahı baskı altında kalıyor. Bu hafta içinde bu konuyla ilgili haber akışları yakından izlenmeli. Jeopolitik risklerde artış yaşanırsa, küresel piyasalarda da baskının devam etmesine neden olabilir. Bugün için ocak ayına yönelik ABD Dallas Fed imalat aktivite endeksi verisi açıklanacak. İkincil düzey bir veri olması sebebiyle piyasalar üzerinde bir etki yaratması beklenmiyor.

Hazine ve Maliye Bakanı Mehmet Şimşek yapmış olduğu bir açıklamasında, ihracatın ana belirleyicisi yurt dışı talep olurken, kurun önemli bir etkisinin olmadığına değindi. İhracatı çok güçlü bir şekilde desteklediklerini ve desteklemeye devam edeceklerini vurguladı. Yurt içinde, bugün için açıklanacak önemli bir veri akışı bulunmamaktadır.

Açıklanacak Önemli Ekonomik Veriler

- 18:30 ABD Dallas Fed İmalat Aktivite Endeksi Önem:Orta

BIST-100 Strateji

8.000 üzerinde tutunma çabasının öne çıktığı BIST-100 Endeksi güç kazanan alımlarla cuma gününü %2,16 oranında yükselişle 8.346,28 puandan tamamladı. Önemli bir direnç olarak takip ettiğimiz 8.150 seviyesi üzerinde gerçekleşen haftalık kapanışını teknik açıdan olumlu buluyor ve bu seviye üzerinde kaldığı sürece yükseliş eğiliminin devam edebileceğini değerlendiriyoruz. Endekste 8.400 kısa vadeli ilk direnç noktası olup, devamında 8.500 ile tarihi zirvenin bulunduğu 8.563 seviyesine doğru yükselişler hız kazanabilir. Olası kâr satışlarında ise 8.270 seviyesi ile 8.200 – 8.150 aralığı ilk güçlü destek noktaları olup, 8.150 seviyesi altında hız kazanan satışlarla 8.080 ve 8.000 seviyelerine doğru geri çekilmeler yaşanabilir. Endeksin haftaya hafif alıcılı bir açılışla başlamasını bekliyoruz.

Önemli Sektör Şirket Haberleri

MLP SAĞLIK / MPARK 26.01.2024 20:01:38 Pay geri alım kapsamında 161,60 TL – 165,00 TL (ağırlıklı ortalama 163,81 TL) fiyat aralığından toplam 30.000 TL nominal değerli MPARK payları geri alınmıştır. Bu işlemlerle birlikte geri alınan payların toplam nominal değeri 18.490.000 TL olup, bu payların sermayeye oranı %8,8878'e ulaşmıştır. (SINIRLI POZİTİF)

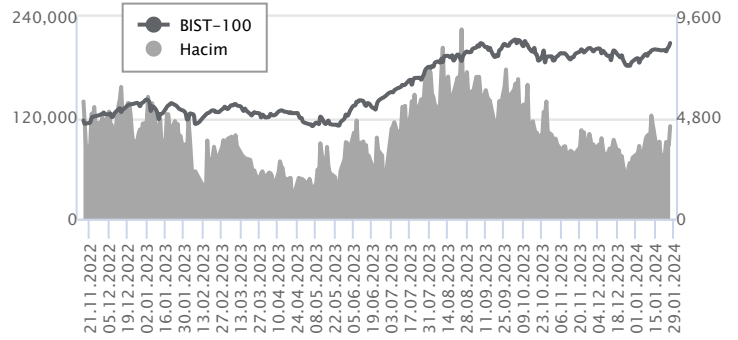
LOKMAN HEKİM / LKMNH 26.01.2024 18:48:05 Pay geri alım kapsamında ortalama 50,39 TL fiyattan 10.100 adet alış işlemi gerçekleştirilmiştir. Geri alım programı çerçevesinde gerçekleştirilen işlemle birlikte şirket sermayesindeki payları %0,97'e ulaşmıştır. (SINIRLI POZİTİF)

Günlük Veriler / BIST 100

Veri Tarihi : 26.01.2024

	Kapanış	Günlük Değ. (%)	Yıllık Değ. (%)
BİST 100	8,346	2.16	11.73
BİST 30	8,980	2.20	11.95
BIST Banka	9,600	1.00	10.12
BIST Sanayi	12,592	1.76	9.19
BIST 30 Yakın Vade	9,308.000	2.33	15.97

BIST-100	Kapanış	Önceki Kapanış	Günlük Değ. %
Hacim (mln TL)	109,988	87,276	26.02
Piyasa Değeri (mln TL)	7,088,331	6,938,924	2.15
Halka Açık PD (mln TL)	2,243,252	2,195,844	2.16
Yabancıların Piyasa Payı	37.34	37.37	-0.08



BIST-100 Yükselenler	Kapanış	Günlük Değ. (%)	Hacim (mln TL)
TTKOM	32.60	8.74	2,878.61
KAYSE	36.48	7.29	838.38
EKGYO	10.29	7.08	5,400.77
PETKM	21.82	6.96	2,577.84
GUBRF	148.00	6.47	4,314.70

BIST-100 Düşenler	Kapanış	Günlük Değ. (%)	Hacim (mln TL)
QUAGR	4.08	-5.34	1,821.00
SDTTR	347.00	-1.63	443.39
KCAER	37.68	-1.00	395.76
AKFYE	18.90	-0.53	142.60
BRSAN	585.00	-0.34	1,170.30

BIST-100 Hacmi Artanlar	Hacimdeki Değ. (%)	Kapanış	Günlük Değ. (%)
KLSE	317.01	72.00	4.58
QUAGR	308.33	4.08	-5.34
TTKOM	285.81	32.60	8.74
GUBRF	280.37	148.00	6.47
GESAN	168.39	73.00	2.46

BIST-100 Hacmi Azalanlar	Hacimdeki Değ. (%)	Kapanış	Günlük Değ. (%)
AKSEN	-47.38	35.50	0.80
AKFYE	-44.20	18.90	-0.53
KARSN	-42.10	9.48	0.64
ISDMR	-39.79	36.14	1.01
SASA	-35.72	38.06	0.00

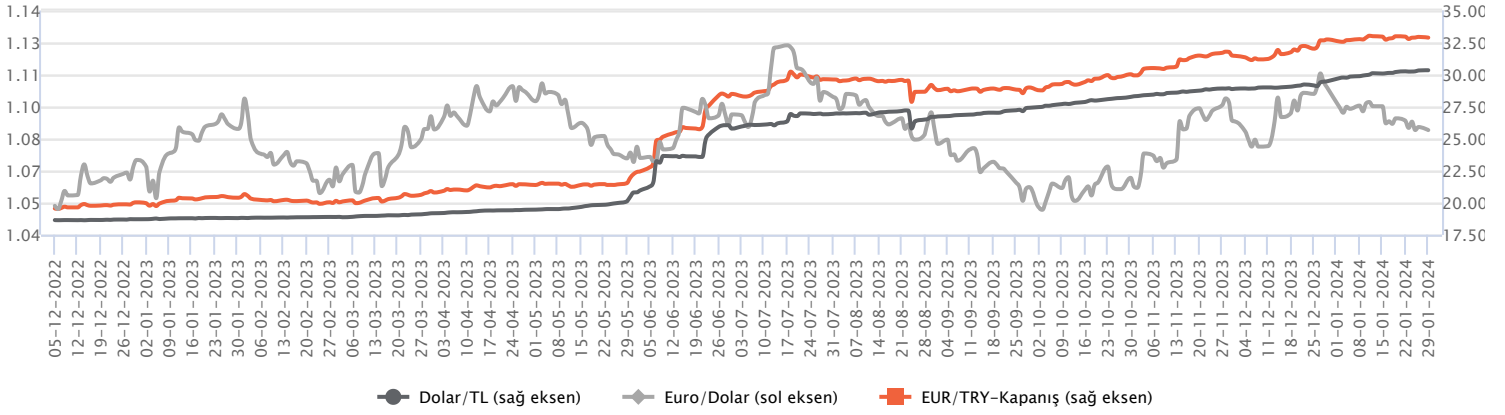
Makroekonomik Veriler*	Dönem	Cari (%)	2024T
Büyüme	3Ç23	5,9%	2,0%
Enflasyon (TÜFE)	Kasım	61,98%	42,0%
Bütçe Dengesi Mlr TL	Haziran	-716	-659,4
Cari Denge Mlr \$	Ekim	-50,7	-37,1

*Veriler geçmiş 12 aylık dönemi kapsamaktadır.

Dolar/TL

Kurda kademeli yükseliş eğiliminin sınırlı da olsa devam ettiği bir haftayı geride bıraktık. Cuma günü ABD'de çekirdek kişisel tüketim harcamaları takip edildi. Fed'in favori enflasyon göstergesi olarak takip ettiği çekirdek kişisel tüketim harcamaları aralık ayında aylık yüzde 0,2 ile beklentilere paralel olarak gerçekleşirken, yıllık ise yüzde 3,2'den yüzde 2,9'a geriledi. Verinin fiyatlamalara etkisi olmadı diyebiliriz. Bugün özelinde fiyatlamaları etkileyebilecek önemli bir veri akışı bulunmazken, hafta genelinde ise ABD Merkez Bankası'nın (Fed) faiz kararı ve Fed Başkanı J. Powell'in vereceği mesajlar ön plana çıkacak. Haftanın son işlem gününde ise ABD'de istihdam verileri ön plana çıkacak. Bu görünüm altında Dolar/TL, bu sabah saat 08:20 itibariyle 30,33'lü seviyelerde hareket ediyor.

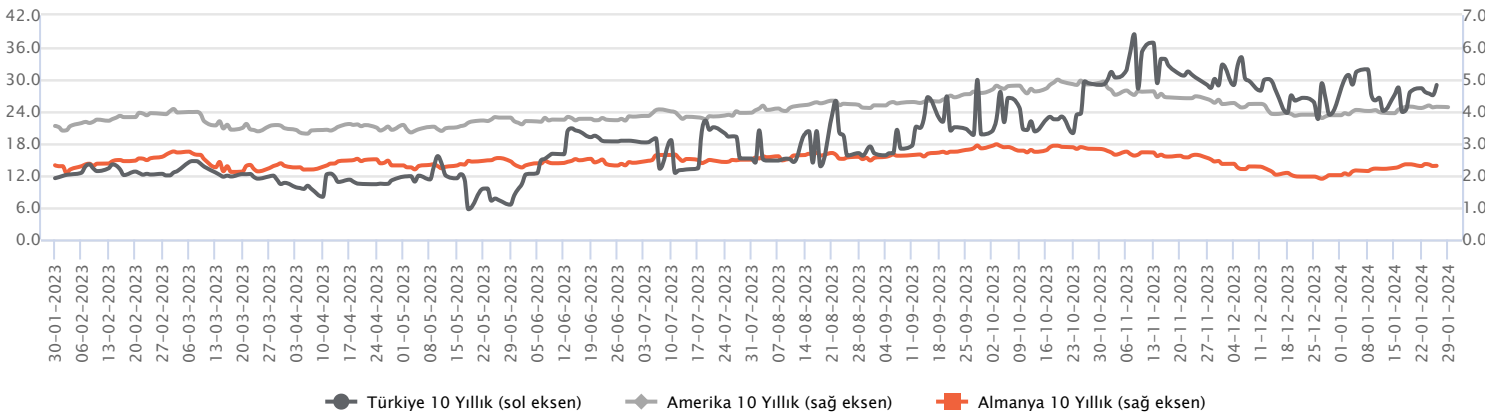
Günlük Veriler / Kurlar	Kapanış	Günlük Değ. (%)	Yılbaşı Değ. (%)
USD/TRY	30.3224	0.23	2.88
EUR/TRY	32.9433	0.16	0.61
Euro/Dolar	1.0854	0.13	-1.69
Sterlin/Dolar	1.2702	-0.04	-0.23
Dolar/Yen	148.0800	0.25	5.03



Faizler

Geçen hafta genelinde verim eğrisinin kısa ve uzun tarafında TCMB Para Politikası Kurulu faiz kararı etkisiyle yükseliş eğilimleri takip edildi. Politika faizi 250 baz puan artırılarak yüzde 45 seviyesine getirildi. Haftanın son işlem gününde 10 yıllık devlet tahvil faizi 10 baz puanlık yükselişle günü yüzde 27,53 seviyesinden tamamlarken, 2 yıl vadeli tahvil faizi ise 21 baz puanlık düşüşle günü yüzde 43,21 seviyesinden tamamladı. Kısa vadeli tahvil faizi tarafı politika faizinin etrafında dalgalanmaya devam ediyor. Uzun vadeli tahvil faizleri ise yabancı sermaye ve enflasyon beklentileri ile dengelenmektedir. Yurt dışı yerleşikler 19 Ocak haftasında 40,3 milyon dolarlık tahvil satışı gerçekleştirerek 12 Ocak haftası yaklaşık 425 milyon dolarlık alımı tersine çevirmiş oldular.

Günlük Veriler / Faizler	Kapanış	Günlük Değ.	Yılbaşı Değ.
TCMB AOFM	42.50	0.00 bp	0.00 bp
Türkiye 2 Yıllık	43.21	-0.21 bp	3.53 bp
Amerika 2 Yıllık	4.35	-0.01 bp	0.09 bp
Almanya 2 Yıllık	2.63	0.00 bp	0.23 bp
Türkiye 10 yıllık	27.53	0.10 bp	0.78 bp
Amerika 10 Yıllık	4.13	-0.01 bp	0.25 bp
Almanya 10 Yıllık	2.30	0.01 bp	0.29 bp



MLP SAĞLIK / MPARK 26.01.2024 20:01:38

Pay geri alım kapsamında 161,60 TL – 165,00 TL (ağırlıklı ortalama 163,81 TL) fiyat aralığından toplam 30.000 TL nominal değerli MPARK payları geri alınmıştır. Bu işlemlerle birlikte geri alınan payların toplam nominal değeri 18.490.000 TL olup, bu payların sermayeye oranı %8,8878'e ulaşmıştır. (SINIRLI POZİTİF)

LOKMAN HEKİM / LKMNH 26.01.2024 18:48:05

Pay geri alım kapsamında ortalama 50,39 TL fiyattan 10.100 adet alış işlemi gerçekleştirilmiştir. Geri alım programı çerçevesinde gerçekleştirilen işlemle birlikte şirket sermayesindeki payları %0,97'e ulaşmıştır. (SINIRLI POZİTİF)

SASA POLYESTER / SASA 26.01.2024 18:14:03

2024 yılı Ocak ayı itibarıyla yapılan ayrıntılı tetkik ve değerlendirmeler sonucunda; 1980'li yıllarda yapılmış olan DMT üretim hattının ekonomik ömrünü tamamladığı tespit edilmiş olup DMT üretimine son verilerek üretimin tamamen yeni, modern ve daha ekonomik olan PTA üretim teknolojisi üzerinden devam ettirilmesi, Şirketin ekonomik çıkar ve menfaatleri göz önünde bulundurulduğunda şirket tarafından bir zorunluluk olarak değerlendirilmektedir.

Bugün açıklanması beklenen finansal sonuçlar:

GARAN NK: 23.566 mn TL

*Kamuyu Aydınlatma Platformu'na 29.01.2024 saat 08:44'e kadar gelen haberleri kapsamaktadır.

Haftalık Piyasa Takvimi 29 Ocak - 02 Şubat

Tarih	Saat	Ülke	Veri	Önem	Dönem	Beklenti	Önceki
29 Ocak Pazartesi	18:30	ABD	Dallas Fed İmalat Aktivite Endeksi	■	Ocak		-9,30
	02:30	Japonya	İşsizlik Oranı	■	Ocak	2,50%	2,50%
	10:00	Türkiye	Ekonomik Güven Endeksi	■	Ocak		96,40
	12:00	Almanya	GSYİH (Çeyreklik/Yıllık)	■	4.Çeyrek	-0.30%/-0.20%	-0.10%/-0.40%
30 Ocak Salı	13:00	Euro B.	GSYİH (Çeyreklik/Yıllık)	■	4.Çeyrek	-0.10%/0.00%	-0.10%/0.00%
	13:00	Euro B.	Tüketici Güven Endeksi	■	Ocak	-16%	-15,1
	17:00	ABD	Konut Fiyat Endeksi	■	Kasım		0.30%/6.30%
	18:00	ABD	CB Tüketici Güven Endeksi	■	Aralık	115,00	110,70
	18:00	ABD	JOLTS Açık İş Sayısı	■	Aralık	8.750M	8.790M
	02:50	Japonya	Sanayi Üretimi Endeksi (Aylık)	■	Aralık	2,40%	-0,90%
	04:30	Çin	İmalat/Hizmetler PMI	■	Ocak		50.40/49.00
	10:00	Almanya	Perakende Satışlar (Aylık)	■	Aralık	0,80%	-2,50%
31 Ocak Çarşamba	10:00	Türkiye	Dış Ticaret Dengesi	■	Aralık		-5.92 mlr \$
	11:00	Türkiye	Yabancı Ziyaretçi Sayısı	■	Aralık		-1,00%
	11:55	Almanya	İşsizlik Oranı	■	Ocak	5,90%	5,90%
	16:00	Almanya	TÜFE (Aylık/Yıllık)	■	Ocak	0.20%/3.30%	0.10%/3.70%
	16:15	ABD	ADP Özel Sektör İstihdam Değişimi	■	Ocak	135 Bin	164 Bin
	22:00	ABD	Fed Faiz Kararı	■	Ocak	5,50%	5,50%
	22:30	ABD	Fed Başkanı J Powell'in Konuşması	■	Ocak		
	03:30	Japonya	İmalat PMI	■	Ocak	48,00	47,90
	04:45	Çin	Caixin İmalat PMI	■	Ocak	50,50	50,80
	10:00	Türkiye	İmalat PMI	■	Ocak		47,40
	11:55	Almanya	İmalat PMI	■	Ocak	45,40	45,40
	12:00	Euro B.	İmalat PMI	■	Ocak	46,60	46,60
	12:30	İngiltere	İmalat PMI	■	Ocak	46,90	46,90
01 Şubat Perşembe	13:00	Euro B.	TÜFE (Aylık/Yıllık)	■	Ocak		0.20%/2.90%
	13:00	Euro B.	İşsizlik Oranı	■	Ocak	6,40%	6,40%
	14:00	Türkiye	TCMB PPK Toplantısı Özeti	■	Ocak		
	15:00	İngiltere	BoE Faiz Kararı	■	Ocak	5,25%	5,25%
	16:30	ABD	Haftalık İşsizlik Maaşı Başvuruları	■	Ocak	210 Bin	214 Bin
	16:45	Euro B.	ECB Başkanı C. Lagarde'nin Konuşması	■	Şubat		
	17:45	ABD	İmalat PMI	■	Ocak	50,30	50,30
	18:00	ABD	ISM İmalat PMI	■	Ocak	47,30	47,40
	16:30	ABD	Ortalama Saatlik Kazançlar (Aylık/Yıllık)	■	Ocak	0.30%/4.10%	0.40%/4.10%
02 Şubat Cuma	16:30	ABD	Tarım Dışı İstihdam	■	Ocak	177 Bin	216 Bin
	16:30	ABD	İşsizlik Oranı	■	Ocak	3,70%	3,70%
	18:00	ABD	Fabrika Siparişleri	■	Ocak	0,20%	2,60%
	18:00	ABD	Michigan Tüketici Güven Endeksi	■	Ocak	78,80	69,70

 Takvim açıklanacak tüm verileri **kapsamamaktadır**. Tahminler Bloomberg, Tradingeconomics.com, Investing.com, Econoday.com kaynaklarından alınmıştır.

Genel Müdürlük

Esentepe Mh. Ecza Sk. Safter Han İş Merkezi No:6 Şişli/İstanbul – (0212) 286 30 00

Beylikdüzü

Hayrettin Paşa Mah. 1993 Sokak No:22 Ferah Residence Daire A1 Esenyurt – (0212) 270 26 43

Erenköy

Bağdat Caddesi Beyaz Apt. No: 339 D:5 Erenköy – (0216) 301 10 45

Levent

Nispetiye Mah. Aydar Cad Metro İş Merkezi No. 10 İç Kapı No: 1 Beşiktaş – (0212) 286 30 00

Nişantaşı

Vali Konağı Cad. No.77 Polat Apt. Kat.3 D.3 Nişantaşı/Şişli – (0212) 241 15 75

Suadiye

Suadiye Mah. Öncü Sokak Büyük Hanlı Konutları B1 Blok K:8 D:22 Kadıköy – (0216) 350 01 43

Ankara

Tunalı Hilmi Cad. 60/12 Kavaklıdere – (0312) 426 16 61

Bursa

Çekirge Mah. Çekirge Cad. Gökçen Apt. Blok 97/1 C Osmangazi – (0224) 233 43 37

Malatya

Sancaktar Mah. Aslanteppe Cad. Canbaylar Plaza No. 93/9 Battalgazi – (0422) 377 90 00

Niğde

Aşağı Kayabaşı Mah. Dr. Sami Yağız Cad. Kültür Plaza No:32 Kat:1/4 Niğde – (0388) 214 19 35

**YASAL UYARI**

Bu rapor, bir veya daha fazla sermaye piyasası aracı veya bunları ihraç eden ortaklıklar ve kuruluşlar ile piyasa eğilimleri hakkında, belirli bir kişiye veya mali durumları, risk ve getiri tercihleri benzer nitelikteki bir gruba yönelik olmamak kaydıyla, Marbaş Menkul Değerler A.Ş. müşterilerine ve/veya dağıtım kanallarına yönelik olarak Marbaş Menkul Değerler A.Ş.'nin anlaşılabilir olduğu dışarıdan hizmet sağlayıcı kuruluş tarafından hazırlanmıştır. Burada yer alan yatırım bilgi, yorum ve tavsiyeleri yatırım danışmanlığı kapsamında değildir. Yatırım danışmanlığı hizmeti, yetkili kuruluşlar tarafından kişilerin risk ve getiri tercihleri dikkate alınarak kişiye özel sunulmaktadır. Burada yer alan yorum ve tavsiyeler ise genel niteliktedir. Bu tavsiyeler mali durumunuz ile risk ve getiri tercihlerinize uygun olmayabilir. Bu nedenle, sadece burada yer alan bilgilere dayanarak yatırım kararı verilmesi beklentilerinize uygun sonuçlar doğurmayabilir. Bu rapor ve yorumlardaki yazılar, bilgiler ve grafikler, ulaşılabilen ilk kaynaklardan iyi niyetle ve doğruluğu, geçerliliği, etkinliği velhasıl her ne şekilde, suret ve nam altında olursa olsun herhangi bir karara dayanak oluşturması hususunda herhangi bir teminat, garanti oluşturmadan, yalnızca bilgi edinilmesi amacıyla derlenmiştir. İş bu raporlardaki yorumlardan; eksik bilgi ve/veya güncellenme gibi konularda ortaya çıkabilecek zararlardan Marbaş Menkul Değerler A.Ş. ve çalışanları sorumlu değildir. Marbaş Menkul Değerler A.Ş. her an, hiçbir şekilde ve surette ön ihbara ve/veya ihtara gerek kalmaksızın söz konusu bilgileri, tavsiyeleri değiştirebilir ve/veya ortadan kaldırabilir. Genel anlamda bilgi vermek amacıyla hazırlanmış olan iş bu rapor ve yorumlar, kapsamı bilgileri, tavsiyeler hiçbir şekilde ve surette Marbaş Menkul Değerler A.Ş.'nin herhangi bir taahhüdünü tazammum etmediğinden, bu bilgilere istinaden her türlü özel ve/veya tüzel kişiler tarafından alınacak kararlar, varılacak sonuçlar, gerçekleştirilecek işlemler ve oluşabilecek her türlü riskler bizatihi bu kişilere ait ve raci olacaktır. Hiçbir şekilde ve surette ve her ne nam altında olursa olsun, her türlü gerçek ve/veya tüzel kişinin, gerek doğrudan gerek dolayısı ile ve bu sebeplerle uğrayabileceği her türlü doğrudan ve/veya dolayısıyla oluşacak maddi ve manevi zarar, kar mahrumiyeti, velhasıl her ne nam altında olursa olsun uğrayabileceği zararlardan hiçbir şekilde ve surette Marbaş Menkul Değerler A.Ş. ve çalışanları sorumlu tutulamayacak ve hiçbir şekilde ve surette her ne nam altında olursa olsun Marbaş Yatırım Menkul Değerler A.Ş. çalışanlarından talepte bulunulmayacaktır.