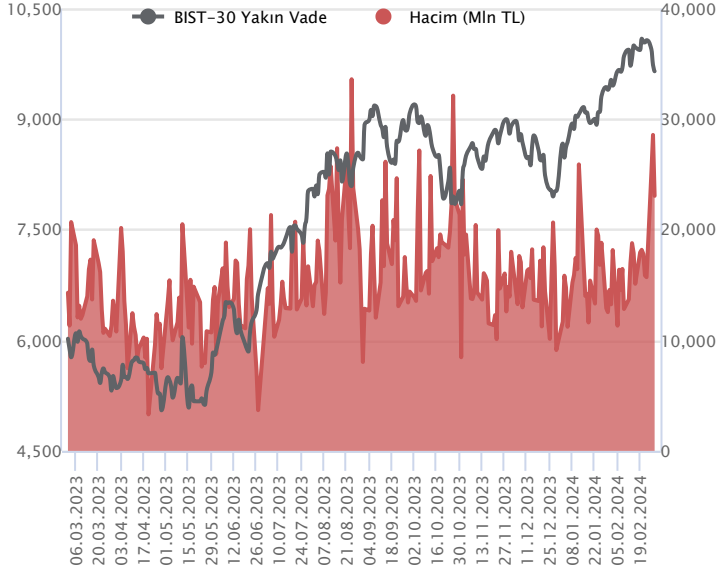


| Sözleşme Kodu | Vade Ayı | Uzlaşma Fiyatı | Önceki Uzlaşma Fiyatı | Değişim | Değişim Puan | Gün İçi Yüksek | Gün İçi Düşük | İşlem Miktarı | İşlem Hacim | Açık Pozisyon | Açık Pozisyon Değişimi | Vadeye Kalan Gün Sayısı | Takasbank Başlangıç Teminatı % |
|---------------|------------|----------------|-----------------------|---------|--------------|----------------|---------------|---------------|-------------------|---------------|------------------------|-------------------------|--------------------------------|
| F_XU0300224 | 29.02.2024 | 9,646.50 | 9,757.50 | -1.14 % | -111.00 | 9,813.50 | 9,640.25 | 236,884.00 | 23,058,303,512.50 | 98,418.00 | -76,055.00 | 1 | 15 |
| F_XU0300424 | 30.04.2024 | 10,236.00 | 10,361.75 | -1.21 % | -125.75 | 10,398.25 | 10,225.00 | 195,964.00 | 20,242,734,997.50 | 223,672.00 | 68,203.00 | 62 | 15 |

ENDEKS KONTRATLARI

BIST 30 Yakın Vadeli Kontratı



Şubat vadeli endeks sözleşmesi 9.640,25 ile 9.813,50 seviyeleri arasında hareket ederek günü %1,14 oranında kayıpla 9.646,50 uzlaşma fiyatından tamamladı. Geçen hafta dalgalı bir seyrin etkili olduğu sözleşmede bu hafta içerisinde satış baskısının artış kaydettiği bir fiyatlamaya takip ediliyor. Akşam seans kapanışı da 9.648,50 puandan gerçekleşti. Bugün yurt içinde 2023/4Ç büyüme rakamları ile ABD tarafında çekirdek PCE verisi piyasaların yakın takibinde yer alacaktır. ABD borsaları günü sınırlı düşüşlerle tamamlarken, ABD vadelilerinde bu sabah yatay bir seyir etkili oluyor. Asya piyasalarında karışık bir görünüm hâkim. Avrupa vadeli ve CFD endeksleri hafif alıcılı açılışlara işaret ediyor. Şubat vadeli sözleşmenin güne yatay bir başlangıç yapmasını bekliyoruz.

Son günlerde etkili olan satışlarla teknik görünümün zayıflama kaydettiği sözleşmede kısa vadede 9.600 ve 9.540 seviyeleri destek noktaları olup, bu seviyeler altında 9.500 – 9.450 bölgesine doğru geri çekilmeler gündeme gelebilir. Sözleşmede toparlanma çabasının gözlenmesi halinde ise 9.720 ve 9.810 seviyeleri kısa vadeli direnç noktaları olup, bu seviyeler üzerinde 9.860 – 9.900 aralığı güçlü bir direnç bölgesi olarak izlenecektir. Bugün şubat vadeli endeks sözleşmesinin son işlem günü olup, gün içi volatilitenin yüksek seyredebilir.

Endeks - 30 Yakın Vade Aracı Kurum Dağılımı Günlük Değişim

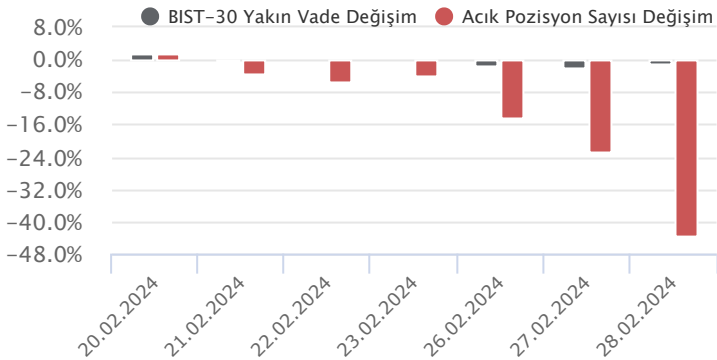
| Long | | | Short | | |
|--------------------|---------|---------|-----------------|---------|---------|
| Kurum | Net Lot | Pay (%) | Kurum | Net Lot | Pay (%) |
| HSBC Yatırım | 15.176 | 25 | Teb Yatırım | 20.791 | 34 |
| Yapı Kredi Yatırım | 12.315 | 20 | Bank of America | 17.989 | 30 |
| Ziraat Yatırım | 10.518 | 17 | Garanti BBVA | 15.123 | 25 |
| Tacirler Yatırım | 8.233 | 14 | Deniz Yatırım | 1.302 | 2 |
| Halk Yatırım | 3.083 | 5 | Şeker Yatırım | 1.199 | 2 |
| Diğer | 11.242 | 19 | Diğer | 4.163 | 7 |

İlk 5 Kurum Satım Ağırlıklı

Endeks - 30 Yakın Vade Aracı Kurum Dağılımı Tüm Vade

| Long | | | Short | | |
|--------------------|---------|---------|--------------------|---------|---------|
| Kurum | Net Lot | Pay (%) | Kurum | Net Lot | Pay (%) |
| Teb Yatırım | 19.669 | 50 | Yapı Kredi Yatırım | 11.686 | 30 |
| Deniz Yatırım | 7.148 | 18 | İş Yatırım | 8.781 | 22 |
| HSBC Yatırım | 3.800 | 10 | Halk Yatırım | 7.640 | 19 |
| Ak Yatırım | 2.750 | 7 | Oyak Yatırım | 1.700 | 4 |
| ING Yatırım Menkul | 1.344 | 3 | Phillip Capital | 1.503 | 4 |
| Diğer | 4.578 | 12 | Diğer | 7.979 | 20 |

İlk 5 Kurum Alım Ağırlıklı

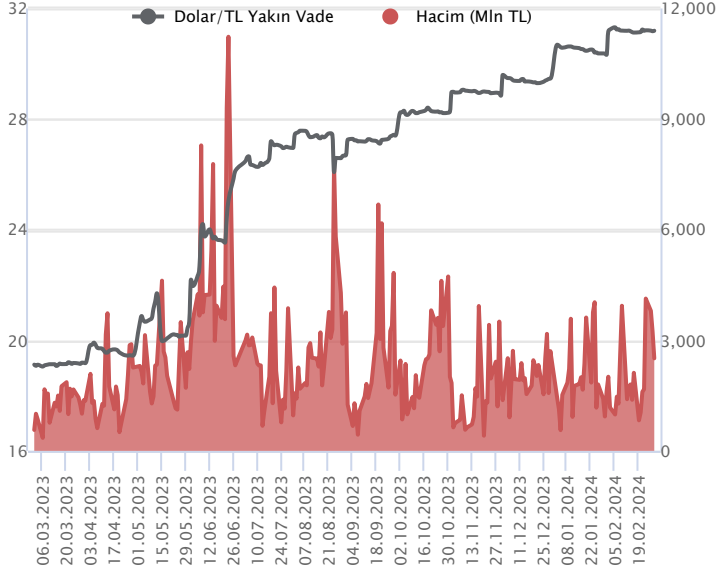


Fiyat (%) Açık Pozisyon (%) Yorum

| | | |
|--------|--------|---|
| Artış | Artış | Yükselişin devamlılığı için sinyal olarak kabul edilebilir. |
| Artış | Azalış | Yükselişin desteklenmediğini gösterir. |
| Azalış | Artış | Düşüşlerin devamlılığı için sinyal olarak kabul edilebilir. |
| Azalış | Azalış | Düşüşlerin desteklenmediğini gösterir. |

| Sözleşme Kodu | Vade Ayı | Uzlaşma Fiyatı | Önceki Uzlaşma Fiyatı | Değişim | Değişim Puan | Gün İçi Yüksek | Gün İçi Düşük | İşlem Miktarı | İşlem Hacim | Açık Pozisyon | Açık Pozisyon Değişimi | Vadeye Kalan Gün Sayısı | Takasbank Başlangıç Teminatı % |
|--------------------------|------------|----------------|-----------------------|---------|--------------|----------------|---------------|---------------|---------------|---------------|------------------------|-------------------------|--------------------------------|
| DÖVİZ KONTRATLARI | | | | | | | | | | | | | |
| F_EURTRY0224 | 29.02.2024 | 33.7690 | 33.8346 | -0.19 % | -0.07 | 33.9390 | 33.4000 | 1,970 | 66,451,182 | 3,645 | -1,021 | 1 | 14 |
| F_EURTRY0324 | 29.03.2024 | 34.9176 | 34.9481 | -0.09 % | -0.03 | 35.1000 | 34.8302 | 1,279 | 44,633,967 | 14,203 | 780 | 30 | 14 |
| F_EURUSD0224 | 29.02.2024 | 1.0828 | 1.0840 | -0.11 % | 0.00 | 1.0831 | 1.0799 | 2,144 | 72,059,624 | 8,666 | -1,568 | 1 | 4 |
| F_EURUSD0324 | 29.03.2024 | 1.0853 | 1.0861 | -0.07 % | 0.00 | 1.0856 | 1.0821 | 2,136 | 71,939,071 | 27,801 | 1,170 | 30 | 4 |
| F_USDTRY0224 | 29.02.2024 | 31.1936 | 31.1798 | 0.04 % | 0.01 | 31.1960 | 31.1576 | 80,469 | 2,509,387,993 | 290,422 | -60,939 | 1 | 14 |
| F_USDTRY0324 | 29.03.2024 | 32.1964 | 32.1837 | 0.04 % | 0.01 | 32.2299 | 32.1876 | 57,239 | 1,843,470,196 | 775,999 | 28,993 | 30 | 14 |

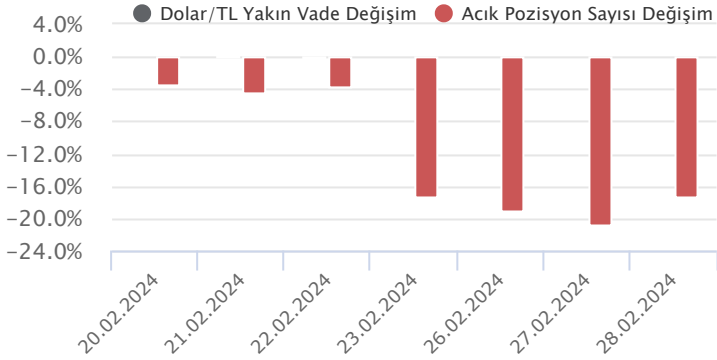
Dolar/TL Yakın Vadeli Kontratı



Şubat vadeli Dolar/TL sözleşmesi dün 31,1576 ile 31,1960 seviyeleri arasında dalgalanarak günü yüzde 0,04'lük yükselişle 31,1936 uzlaşma fiyatından tamamladı. Sözleşmede sınırlı hareketlerin olduğu bir günün geride bırakırken, bugün şubat vadeli Dolar/TL sözleşmesinde vade sonu olması nedeniyle son işlem günü. Bu bağlamda sözleşmede gün içi anlık volatil hareketler görülebilir. Dünkü veri akışına baktığımızda yurt içerisinde ekonomik güven endeksi şubatta 0,40 puan gerileyerek 99,00 seviyesinde gerçekleşirken, ocak ayı dış ticaret açığı ise 6,24 milyar dolar olarak gerçekleşti. ABD tarafında dördüncü çeyrek yıllık büyüme revizyonu yüzde 3,3'den yüzde 3,2'ye revize edilirken, büyüme verisindeki güncellemede stoklardaki aşağı yönlü revizyon etkili oldu. Açıklanan verilerin ve haber akışlarının fiyatlamalara etkisi olmadı diyebiliriz. Bugün yurt içerisinde büyüme ve TCMB PPK Toplantı Özeti verileri takip edilecek. ABD tarafında ise çekirdek kişisel tüketim harcamaları, haftalık işsizlik maaşı başvuruları ve bekleyen konut satışları verileri izlenecek. Dolar/TL spot kuru, bu sabah saat 08:20 itibarıyla 31,22'li seviyelerde hareket ederek kademeli yükseliş eğilimini sürdürüyor. Dolar endeksi ise 103,86 civarında bulunuyor.

| Dolar/TL Yakın Vade Aracı Kurum Dağılımı Günlük Değişim | | | | | |
|---|---------|---------|---------------|---------|---------|
| Long | | | Short | | |
| Kurum | Net Lot | Pay (%) | Kurum | Net Lot | Pay (%) |
| Akbank | 28.826 | 59 | Ak Yatırım | 30.122 | 62 |
| İş Yatırım | 11.550 | 24 | Oyak Yatırım | 4.782 | 10 |
| Finansbank | 3.466 | 7 | Ünlü Menkul | 2.760 | 6 |
| Bank of America | 2.122 | 4 | Global Menkul | 2.172 | 5 |
| Yatırım Finansman | 1.489 | 3 | İnfo Yatırım | 1.789 | 4 |
| Diğer | 1.149 | 2 | Diğer | 6.977 | 14 |
| İlk 5 Kurum Alım Ağırlıklı | | | | | |

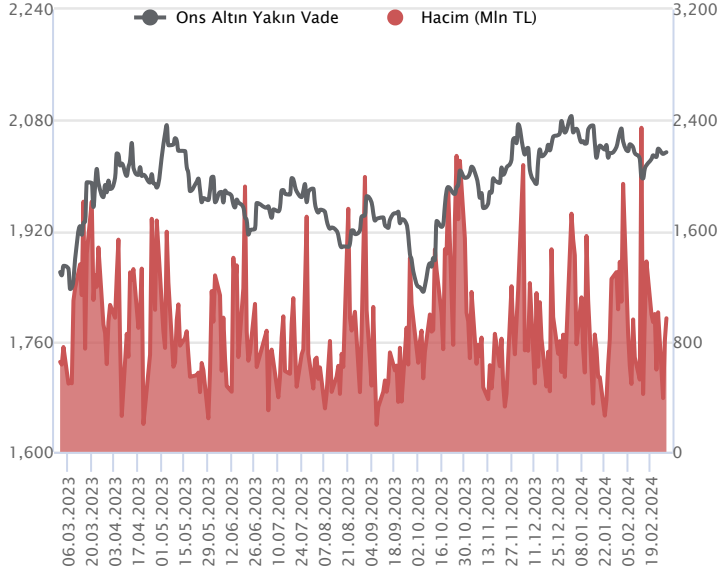
| Dolar/TL Yakın Vade Aracı Kurum Dağılımı Tüm Vade | | | | | |
|---|---------|---------|-----------------|---------|---------|
| Long | | | Short | | |
| Kurum | Net Lot | Pay (%) | Kurum | Net Lot | Pay (%) |
| Denizbank | 135.269 | 53 | Bank of America | 119.391 | 47 |
| Teb Yatırım | 24.361 | 10 | İş Yatırım | 59.139 | 23 |
| Ak Yatırım | 19.928 | 8 | Akbank | 49.131 | 19 |
| Yapı Kredi Yatırım | 17.719 | 7 | Finansbank | 14.455 | 6 |
| Garanti BBVA | 14.718 | 6 | Burgan Yatırım | 4.595 | 2 |
| Diğer | 41.705 | 16 | Diğer | 6.989 | 3 |
| İlk 5 Kurum Satım Ağırlıklı | | | | | |



| Fiyat (%) | Açık Pozisyon (%) | Yorum |
|-----------|-------------------|---|
| Artış | Artış | Yükselişin devamlılığı için sinyal olarak kabul edilebilir. |
| Artış | Azalış | Yükselişin desteklenmediğini gösterir. |
| Azalış | Artış | Düşüşlerin devamlılığı için sinyal olarak kabul edilebilir. |
| Azalış | Azalış | Düşüşlerin desteklenmediğini gösterir. |

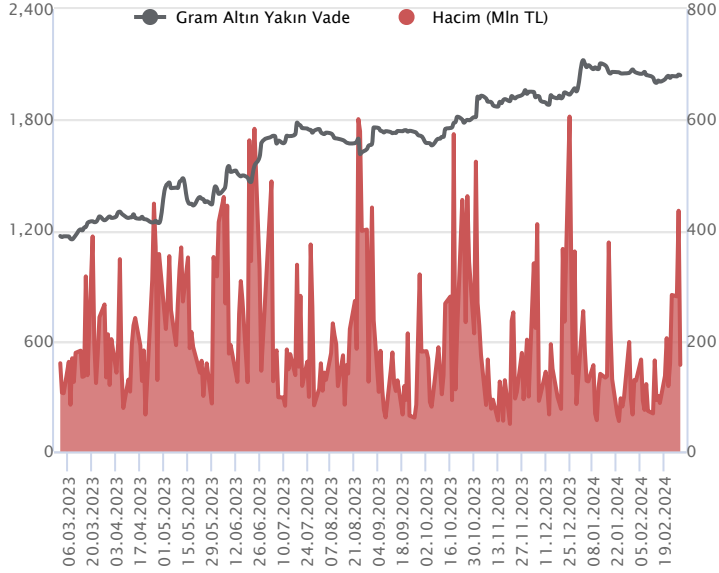
| Sözleşme Kodu | Vade Ayı | Uzlaşma Fiyatı | Önceki Uzlaşma Fiyatı | Değişim | Değişim Puan | Gün İçi Yüksek | Gün İçi Düşük | İşlem Miktarı | İşlem Hacim | Açık Pozisyon | Açık Pozisyon Değişimi | Vadeye Kalan Gün Sayısı | Takasbank Başlangıç Teminatı % |
|--------------------------|------------|----------------|-----------------------|---------|--------------|----------------|---------------|---------------|-------------|---------------|------------------------|-------------------------|--------------------------------|
| ALTIN KONTRATLARI | | | | | | | | | | | | | |
| F_XAUTRYM0224 | 29.02.2024 | 2,039.820 | 2,041.890 | -0.10 % | -2.07 | 2,044.230 | 2,030.220 | 76,761 | 156,348,543 | 610,054 | -33,991 | 1 | 14 |
| F_XAUTRYM0424 | 30.04.2024 | 2,204.600 | 2,204.670 | 0.00 % | -0.07 | 2,208.800 | 2,196.070 | 90,548 | 199,268,465 | 581,100 | 52,112 | 62 | 14 |
| F_XAUUSD0224 | 29.02.2024 | 2,032.850 | 2,036.100 | -0.16 % | -3.25 | 2,038.550 | 2,025.800 | 15,320 | 966,309,948 | 22,072 | -8,488 | 1 | 8 |
| F_XAUUSD0424 | 30.04.2024 | 2,056.000 | 2,057.800 | -0.09 % | -1.80 | 2,061.000 | 2,048.450 | 12,801 | 816,138,542 | 26,033 | 9,497 | 62 | 8 |

ONS ALTIN Yakın Vadeli Kontratı



Şubat vadeli ons altın sözleşmesi dün 2025,80-2038,55\$ arasında seyrederek, günü yüzde 0,16 kayıpla 2032,85\$ uzlaşma fiyatından kapattı. Spot piyasada saat 08:10 itibariyle ons altın 2035\$ seviyesinde izleniyor. Sözleşmede dünkü stratejimiz bugün içinde geçerliliğini koruyor. Bugünde 2022-2042\$ arasını nötr olarak izlemeye devam ediyoruz. Sözleşme için 2042\$ direnç noktası olarak izleniyor. Bu direncin üzerinde kapanışların devamında yukarı yönlü pozisyonların artması beklenebilir. Bu durumda sözleşme için 2021\$ stop seviyesi belirlenerek 2082\$ seviyesi takip edilebilir. Geri çekilmelerde 2022\$ seviyesi destek noktası olarak görülmektedir. Bu destek altı kapanışların devamında aşağı yönlü pozisyonlar devam edebilir. Bu noktada sözleşme için 2042\$ stop seviyesi eklenerek 1982\$ seviyesi izlenebilir. Bugünün veri takviminde, Fed'in yakından izlediği çekirdek kişisel tüketim harcamaları endeksi açıklanacak. Her hafta yayınlanan haftalık işsizlik maaşı başvuruları takip edilecek. Fed üyelerinin de konuşmaları olabilir. Bugün şubat vadeli sözleşmelerin son işlem günü dolayısıyla oynaklıklar olabilir. Sözleşmede olası oynaklığa karşı yatırımcıların aktif bir kar al/zarar durdur seviyesi belirleyerek hareket etmeleri daha sağlıklı olabilir.

GRAM ALTIN Yakın Vadeli Kontratı

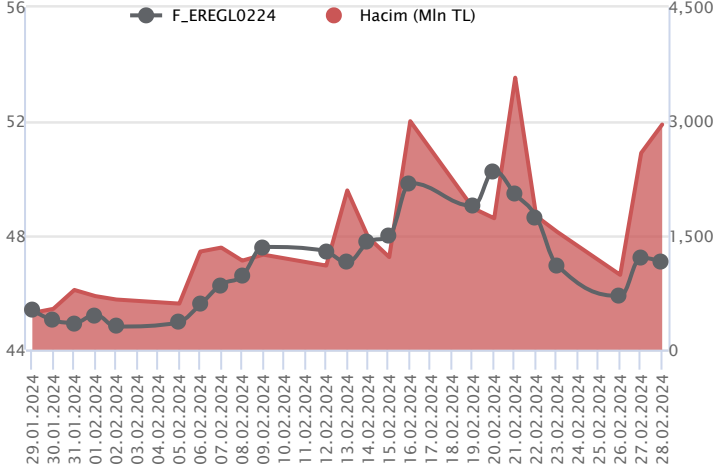


Şubat vadeli gram altın sözleşmesi dün 2030,22-2044,23 TL arasında dalgalanarak, günü yüzde 0,10 kayıpla 2039,82 TL uzlaşma fiyatından tamamladı. Spot piyasada saat 08:10 itibariyle gram altın 2042 TL, ons altın 2035\$ ve Dolar/TL kuru 31,21'li seviyelerde işlem görüyor. Veri takvimini incelediğimizde, bugün için Türkiye'de 4.çeyrek büyüme verisi takip edilecek. Geçtiğimiz hafta yapılan TCMB PPK toplantısının da özeti yayınlanacak. ABD'de her hafta açıklanan haftalık işsizlik maaşı başvuruları ve Fed'in yakından izlediği çekirdek kişisel tüketim harcamaları endeksi açıklanacak. Bekleyen konut satışları da takip edilecek veriler arasında bulunuyor. Fed'in yakından takip ettiğini belirttiğimiz veri biraz daha majör olup, varlık fiyatlamaları üzerinde etkisini gösterebilir. Şubat vadeli sözleşmelerin bugün son işlem günü olması sebebiyle gün içerisinde oynaklık görülebilir. Sözleşmede olası oynaklığa karşı yatırımcıların aktif bir kar al/zarar durdur seviyesi belirleyerek hareket etmeleri daha sağlıklı olabilir.

| Sözleşme | Vade Ayı | Son Uzlaşma | Önceki Uzlaşma | Değişim % | Günün Düşüğü | Günün Yükselişi | İşlem Adedi | İşlem Hacmi |
|---|------------|-------------|----------------|-----------|--------------|-----------------|-------------|---------------|
| PAY VADELİ SÖZLEŞMELERİNDE EN FAZLA İŞLEM GÖRENLER | | | | | | | | |
| F_EREGL0224 | 29.02.2024 | 47.080 | 47.260 | -0.4 % | 46.400 | 49.000 | 619,766 | 2,959,854,593 |
| F_THYAO0224 | 29.02.2024 | 278.230 | 281.060 | -1.0 % | 276.890 | 283.720 | 80,537 | 2,268,186,544 |
| F_EKGYO0224 | 29.02.2024 | 11.220 | 11.380 | -1.4 % | 11.050 | 11.600 | 1,313,582 | 1,493,714,011 |

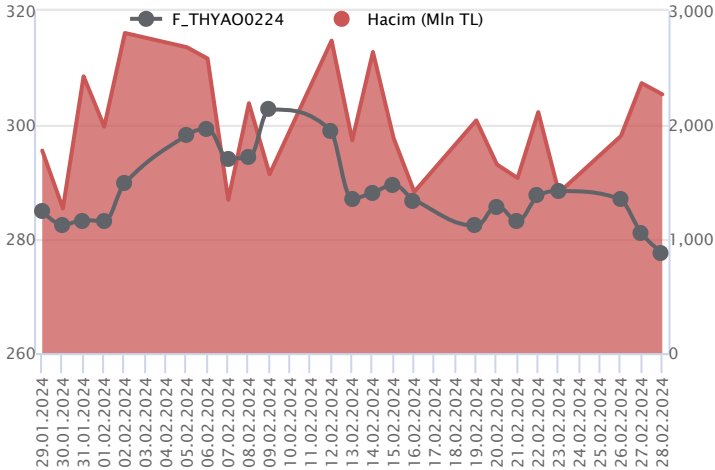
Pay vadeli sözleşmeleri, düşük teminatlarla yüksek tutarlı pozisyonlar almayı mümkün kılar. Pay vadeli sözleşmeleri ile ilgili daha detaylı bilgi almak için Marbaş Menkul Değerler A.Ş. ile iletişime geçebilirsiniz.

F_EREGL0224 Vadeli Kontratı



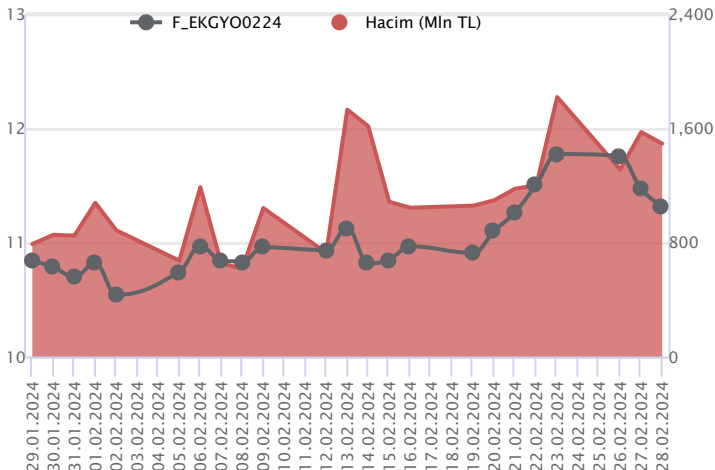
Bedelsiz sermaye artırım ve kar payı dağıtımına ilişkin haber akışı ile volatilitenin yüksek seyrettiği, Şubat Vadeli EREGL sözleşmesi 46,40 TL – 49,00 TL seviyeleri arasında dalgalanarak günü 47,08 TL uzlaşma fiyatından %0,4'lük kayıpla tamamladı. Ortalamaların bulunduğu bölgede fiyatlanmanın yaşandığı sözleşmede 22 günlük ortalamanın bulunduğu 46,88 TL altı saatlik kapanışlar satış baskısının artış kaydetmesinde etkili olacaktır. Bu bölge altı fiyatlamalarda 46,40 TL – 46,20 TL ve 46,00 TL destek seviyeleri konumunda bulunmaktadır. Tepki alımlarında ise ilk etapta 47,46 TL üzerinde kalıcılığın sağlanması beklenirken, devamında 47,85 TL – 48,04 TL ve 48,52 TL öne çıkacak direnç seviyeleridir. Piyasa genelinde yaşanan yüksek volatilité ve Şubat vadeli pay sözleşmelerinde vade sonu olması nedeniyle alınacak pozisyonlarda temkinli olunması aktif bir stop-loss stratejisine bağlı kalınması faydalı olacaktır.

F_THYAO0224 Vadeli Kontratı



Şubat vadeli THYAO pay sözleşmesi 276,89 – 283,72 TL aralığında hareket ederek günü %1,0 oranında kayıpla 278,23 TL uzlaşma fiyatından tamamladı. Son haftalarda güçlü bir destek olarak çalışan 22 günlük üssel ortalama (282,06) altında kapanışların yaşandığı THYAO sözleşmesinde 277,00 ve 275,90 seviyeleri kısa vadeli destek noktaları olup, bu seviyeler altında 275,10 – 273,10 ve 270,90 seviyelerine doğru geri çekilmeler gündeme gelebilir. Tepki alımlarında ise kısa vadede 278,50 ve 280,60 ilk direnç noktaları olup, bu seviyeler üzerinde 281,50 ve 22 günlük ortalama (282,06) direnç konumunda bulunmaktadır. 22 günlük ortalama altında satış baskısının devam edebileceği sözleşmede ortalama üzerinde tutunma sağlanabilirse 283,50 ve 285,00 seviyeleri direnç olarak takip edilebilir. Şubat vadeli THYAO pay sözleşmesinin bugün son işlem günü olup, yüksek seyredebilecek gün içi oynaklığa karşı dikkatli olunmalıdır.

F_EKGYO0224 Vadeli Kontratı



Son dönemde yaşanan yükselişle zirvenin 12,12 TL seviyesine taşınmasının ardından realizasyon hareketlerinin etkili olduğu Şubat vadeli EKGYO sözleşmesi 11,05 TL – 11,60 TL seviyeleri arasında 11,22 TL uzlaşma fiyatından %1,4'lük kayıpla günü tamamladı. Son dönemde volatilité yüksek kalmaya devam ederken 14 günlük ortalamanın bulunduğu 11,05 TL izlenen ilk destek konumundadır. Sözleşmede 11,05 TL desteğinin altında oluşacak fiyatlamalarda ise 10,91 TL ve 10,75 TL gündeme gelecek destek noktalarıdır. Tepki alımlarının etkili olması halinde ise 11,32 TL üzeri kapanışlara ilk etapta ihtiyaç olduğu görüşündeyiz. Bu koşulun sağlanması halinde 11,60 TL ve 11,74 TL takip edilecek direnç seviyeleridir. Şubat vadeli pay sözleşmelerinde vade sonu olması nedeniyle alınacak pozisyonlarda temkinli olunması aktif bir stop-loss stratejisine bağlı kalınması faydalı olacaktır.

Dayanak Varlıkların Teknik Gösterge Görünümleri

20 Gün Ortalama/Fiyat Kesişmesi (YUKARI)

TUPRS
OYAKC

20 Gün Ortalama/Fiyat Kesişmesi (AŞAĞI)

AKSEN
KONTR
PETKM
ODAS
ASTOR

Güç Göstergeleri Olumlu

TAVHL
MGROS

Güç Göstergeleri Zayıf

TSKB
SKBNK
CIMS
ISGYO
ENKAI

RSI ve Momentum göstergelerine göre olumlu olanlar

RSI ve Momentum göstergelerine göre zayıf olanlar

50 Gün Ortalama/Fiyat Kesişmesi (YUKARI)

Bu şartları sağlayan dayanak varlık bulunmamaktadır.

50 Gün Ortalama/Fiyat Kesişmesi (AŞAĞI)

DOAS
GARAN
CIMS
VAKBN

MACD

PGSUS ZAYIF AL
EKGYO ZAYIF SAT
ENJSA ZAYIF SAT

Göstergeleri Dipte Olanlar

SOKM
ENKAI
CIMS
AEFES
ISGYO

CCI, RSI, Stochastics, Williams' %R, MFI ve DX göstergelerinin ortalaması en düşük olanlar

20/50 Gün Ortalama Kesişmesi (YUKARI)

Bu şartları sağlayan dayanak varlık bulunmamaktadır.

20/50 Gün Ortalama Kesişmesi (AŞAĞI)

Bu şartları sağlayan dayanak varlık bulunmamaktadır.

Para Girişi Olan Dayanak Varlıklar

| | Kapanış | İşlem Hacmi (Mln TL) |
|-------|---------|----------------------|
| PGSUS | 855.50 | 4,692.01760 |

Para Çıkışı Olan Dayanak Varlıklar

| | Kapanış | İşlem Hacmi (Mln TL) |
|-------|-----------|----------------------|
| X10XB | 11,660.12 | 56,055.25 |
| EREGL | 46.90 | 23,107.89 |
| KCHOL | 170.60 | 2,348.97 |
| ENKAI | 37.20 | 1,070.40 |
| SOKM | 65.00 | 736.96 |

Yüksek Hacimliler

| | İşlem Hacmi (Mln TL) |
|-------|----------------------|
| XU030 | 90,356.26 |
| XSD25 | 67,829.37 |
| X10XB | 56,055.25 |
| EREGL | 23,107.89 |
| XLBNK | 12,013.69 |

Dayanak Varlıkların Teknik Gösterge Konumları

| Kod | 5 Günlük H.O | 10 Günlük H.O | 20 Günlük H.O | 50 Günlük H.O | RSI | StochS | MACD | CCI |
|---------|--------------|---------------|---------------|---------------|-------|--------|-------|-------|
| AEFES | SATIM | SATIM | SATIM | ALIM | SATIM | ALIM | SATIM | SATIM |
| AKBNK | SATIM | SATIM | SATIM | ALIM | SATIM | ALIM | SATIM | SATIM |
| AKSEN | SATIM | SATIM | SATIM | ALIM | SATIM | ALIM | SATIM | SATIM |
| ALARK | SATIM | ALIM | ALIM | ALIM | SATIM | ALIM | ALIM | SATIM |
| ARCLK | SATIM | ALIM | ALIM | ALIM | SATIM | ALIM | SATIM | SATIM |
| ASELS | SATIM | ALIM | ALIM | ALIM | SATIM | ALIM | ALIM | SATIM |
| ASTOR | SATIM | SATIM | SATIM | ALIM | SATIM | ALIM | SATIM | SATIM |
| BIMAS | SATIM | SATIM | SATIM | ALIM | SATIM | ALIM | SATIM | SATIM |
| CIMSA | SATIM | SATIM | SATIM | SATIM | SATIM | ALIM | SATIM | SATIM |
| CNH/TRY | ALIM | ALIM | ALIM | ALIM | ALIM | SATIM | ALIM | SATIM |
| DOAS | SATIM | SATIM | SATIM | SATIM | SATIM | ALIM | SATIM | SATIM |
| DOHOL | SATIM | SATIM | SATIM | ALIM | SATIM | ALIM | SATIM | SATIM |
| ECILC | SATIM | SATIM | SATIM | ALIM | SATIM | SATIM | SATIM | SATIM |
| EKGYO | SATIM | ALIM | ALIM | ALIM | SATIM | ALIM | SATIM | SATIM |
| ENJSA | SATIM | SATIM | ALIM | ALIM | SATIM | ALIM | SATIM | SATIM |
| ENKAI | SATIM | SATIM | SATIM | ALIM | SATIM | ALIM | SATIM | SATIM |
| EREGL | SATIM | SATIM | ALIM | ALIM | SATIM | SATIM | SATIM | SATIM |
| EUR/TRY | ALIM | ALIM | ALIM | ALIM | ALIM | SATIM | ALIM | SATIM |
| EUR/USD | ALIM | ALIM | ALIM | ALIM | ALIM | ALIM | ALIM | SATIM |
| FROTO | ALIM | ALIM | ALIM | ALIM | ALIM | SATIM | ALIM | SATIM |
| GARAN | SATIM | SATIM | SATIM | SATIM | SATIM | ALIM | SATIM | SATIM |
| GBP/USD | SATIM | ALIM | ALIM | ALIM | SATIM | ALIM | ALIM | SATIM |
| GUBRF | SATIM | SATIM | SATIM | SATIM | SATIM | ALIM | ALIM | SATIM |
| HALKB | SATIM | ALIM | ALIM | ALIM | SATIM | ALIM | ALIM | SATIM |
| HEKTS | SATIM | SATIM | SATIM | SATIM | SATIM | SATIM | SATIM | SATIM |
| ISCTR | SATIM | SATIM | ALIM | ALIM | SATIM | ALIM | SATIM | SATIM |
| ISGYO | SATIM | SATIM | SATIM | SATIM | SATIM | ALIM | SATIM | SATIM |
| KARSN | SATIM | SATIM | SATIM | ALIM | SATIM | ALIM | SATIM | SATIM |
| KCHOL | SATIM | SATIM | ALIM | ALIM | SATIM | ALIM | SATIM | SATIM |
| KONTR | SATIM | SATIM | SATIM | ALIM | SATIM | ALIM | ALIM | SATIM |
| KOZAA | SATIM | SATIM | SATIM | SATIM | SATIM | ALIM | SATIM | SATIM |
| KOZAL | SATIM | SATIM | SATIM | SATIM | SATIM | ALIM | SATIM | SATIM |
| KRDMD | SATIM | SATIM | SATIM | ALIM | SATIM | ALIM | SATIM | SATIM |
| MGROS | ALIM | ALIM | ALIM | ALIM | SATIM | ALIM | SATIM | SATIM |
| ODAS | SATIM | SATIM | SATIM | ALIM | SATIM | ALIM | SATIM | SATIM |
| OYAKC | SATIM | SATIM | ALIM | ALIM | SATIM | ALIM | SATIM | SATIM |
| PETKM | SATIM | SATIM | SATIM | ALIM | SATIM | ALIM | SATIM | SATIM |
| PGSUS | ALIM | ALIM | ALIM | ALIM | SATIM | ALIM | ALIM | ALIM |
| RUB/TRY | ALIM | ALIM | ALIM | ALIM | ALIM | SATIM | ALIM | ALIM |
| SAHOL | SATIM | SATIM | ALIM | ALIM | SATIM | ALIM | SATIM | SATIM |
| SASA | SATIM | SATIM | SATIM | SATIM | SATIM | SATIM | SATIM | SATIM |
| SISE | SATIM | SATIM | SATIM | ALIM | SATIM | SATIM | SATIM | SATIM |
| SKBNK | SATIM | SATIM | SATIM | SATIM | SATIM | ALIM | SATIM | SATIM |
| SOKM | SATIM | SATIM | SATIM | ALIM | SATIM | ALIM | SATIM | SATIM |
| TAVHL | ALIM | ALIM | ALIM | ALIM | SATIM | SATIM | SATIM | ALIM |
| TCELL | SATIM | SATIM | SATIM | ALIM | SATIM | ALIM | SATIM | SATIM |
| THYAO | SATIM | SATIM | SATIM | ALIM | SATIM | ALIM | SATIM | SATIM |
| TKFEN | ALIM | ALIM | ALIM | ALIM | SATIM | ALIM | SATIM | SATIM |
| TOASO | SATIM | SATIM | ALIM | ALIM | SATIM | ALIM | SATIM | SATIM |
| TSKB | SATIM | SATIM | SATIM | SATIM | SATIM | SATIM | SATIM | ALIM |
| TTKOM | SATIM | SATIM | SATIM | ALIM | SATIM | ALIM | SATIM | SATIM |
| TUPRS | SATIM | SATIM | ALIM | ALIM | SATIM | SATIM | SATIM | SATIM |
| USD/TRY | ALIM | ALIM | ALIM | ALIM | ALIM | SATIM | ALIM | SATIM |
| VAKBN | SATIM | SATIM | SATIM | SATIM | SATIM | ALIM | SATIM | SATIM |
| VESTL | SATIM | SATIM | ALIM | ALIM | SATIM | ALIM | SATIM | SATIM |
| X10XB | SATIM | SATIM | ALIM | ALIM | SATIM | ALIM | SATIM | SATIM |
| XAU/TRY | ALIM | ALIM | ALIM | ALIM | ALIM | ALIM | ALIM | SATIM |
| XAU/USD | ALIM | ALIM | ALIM | ALIM | ALIM | ALIM | ALIM | ALIM |
| XLBNK | SATIM | SATIM | SATIM | ALIM | SATIM | ALIM | SATIM | SATIM |
| XSD25 | SATIM | SATIM | ALIM | ALIM | SATIM | ALIM | SATIM | SATIM |
| XU030 | SATIM | SATIM | ALIM | ALIM | SATIM | ALIM | SATIM | SATIM |
| YKBNK | SATIM | SATIM | SATIM | ALIM | SATIM | ALIM | SATIM | SATIM |

ViOP Bülten

| Kod | Destek 3 | Destek 2 | Destek 1 | Kapanış | Pivot | Direnc 1 | Direnc 2 | Direnc 3 |
|------------------|----------|----------|----------|------------------|-----------------|----------|----------|----------|
| DESTEKLER | | | | DİRENÇLER | | | | |
| F_AEFES0224 | 136.58 | 141.46 | 144.04 | 146.62 | 148.92 | 151.50 | 156.38 | 158.96 |
| F_AEFES0324 | 146.43 | 149.94 | 151.73 | 153.53 | 155.24 | 157.03 | 160.54 | 162.33 |
| F_AKBNK0224 | 38.84 | 39.68 | 40.15 | 40.63 | 40.99 | 41.46 | 42.30 | 42.77 |
| F_AKBNK0324 | 39.62 | 40.41 | 40.83 | 41.25 | 41.62 | 42.04 | 42.83 | 43.25 |
| F_AKSEN0224 | 36.48 | 37.00 | 37.44 | 37.89 | 37.96 | 38.40 | 38.92 | 39.36 |
| F_AKSEN0324 | 37.84 | 38.31 | 38.77 | 39.22 | 39.24 | 39.70 | 40.17 | 40.63 |
| F_ALARK0224 | 122.49 | 125.55 | 127.47 | 129.38 | 130.53 | 132.45 | 135.51 | 137.43 |
| F_ALARK0324 | 128.62 | 131.16 | 132.71 | 134.25 | 135.25 | 136.80 | 139.34 | 140.89 |
| F_ARCLK0224 | 154.84 | 157.00 | 159.00 | 160.99 | 161.16 | 163.16 | 165.32 | 167.32 |
| F_ARCLK0324 | 160.21 | 162.28 | 164.17 | 166.07 | 166.24 | 168.13 | 170.20 | 172.09 |
| F_ASELS0224 | 55.81 | 58.41 | 59.80 | 61.19 | 62.40 | 63.79 | 66.39 | 67.78 |
| F_ASELS0324 | 58.44 | 60.97 | 62.26 | 63.55 | 64.79 | 66.08 | 68.61 | 69.90 |
| F_ASTOR0224 | 112.96 | 117.14 | 119.96 | 122.77 | 124.14 | 126.96 | 131.14 | 133.96 |
| F_ASTOR0324 | 114.70 | 118.73 | 121.45 | 124.18 | 125.48 | 128.20 | 132.23 | 134.95 |
| F_BIMAS0224 | 367.80 | 372.69 | 377.67 | 382.65 | 382.56 | 387.54 | 392.43 | 397.41 |
| F_BIMAS0324 | 378.97 | 384.08 | 389.29 | 394.50 | 394.40 | 399.61 | 404.72 | 409.93 |
| F_CIMSA0224 | 32.14 | 33.19 | 33.73 | 34.26 | 34.78 | 35.32 | 36.37 | 36.91 |
| F_CIMSA0324 | 33.00 | 34.24 | 34.85 | 35.47 | 36.09 | 36.70 | 37.94 | 38.55 |
| F_CNHTRY0224 | 4.33 | 4.33 | 4.33 | 4.33 | 4.33 | 4.33 | 4.33 | 4.33 |
| F_DOAS0224 | 256.47 | 259.74 | 261.80 | 263.87 | 265.07 | 267.13 | 270.40 | 272.46 |
| F_DOAS0324 | 265.43 | 269.21 | 271.12 | 273.02 | 274.90 | 276.81 | 280.59 | 282.50 |
| F_DOHOL0224 | 13.24 | 13.41 | 13.51 | 13.60 | 13.68 | 13.78 | 13.95 | 14.05 |
| F_DOHOL0324 | 13.68 | 13.90 | 14.01 | 14.13 | 14.23 | 14.34 | 14.56 | 14.67 |
| F_ECILC0224 | 48.41 | 49.27 | 50.26 | 51.26 | 51.12 | 52.11 | 52.97 | 53.96 |
| F_ECILC0324 | 50.25 | 51.08 | 52.21 | 53.35 | 53.04 | 54.17 | 55.00 | 56.13 |
| F_EKGYO0224 | 10.40 | 10.73 | 10.95 | 11.18 | 11.28 | 11.50 | 11.83 | 12.05 |
| F_EKGYO0324 | 10.85 | 11.16 | 11.40 | 11.63 | 11.71 | 11.95 | 12.26 | 12.50 |
| F_ENJSA0224 | 56.89 | 58.35 | 59.22 | 60.08 | 60.68 | 61.55 | 63.01 | 63.88 |
| F_ENJSA0324 | 58.99 | 60.50 | 61.39 | 62.29 | 62.90 | 63.79 | 65.30 | 66.19 |
| F_ENKAI0224 | 35.87 | 36.60 | 37.03 | 37.47 | 37.76 | 38.19 | 38.92 | 39.35 |
| F_ENKAI0324 | 37.25 | 37.99 | 38.41 | 38.82 | 39.15 | 39.57 | 40.31 | 40.73 |
| F_EREGL0224 | 43.38 | 44.89 | 45.98 | 47.07 | 47.49 | 48.58 | 50.09 | 51.18 |
| F_EREGL0324 | 44.96 | 46.50 | 47.71 | 48.91 | 49.25 | 50.46 | 52.00 | 53.21 |
| F_EURTRY0224 | 32.92 | 33.16 | 33.46 | 33.76 | 33.70 | 34.00 | 34.24 | 34.54 |
| F_EURTRY0324 | 34.53 | 34.68 | 34.80 | 34.92 | 34.95 | 35.07 | 35.22 | 35.34 |
| F_EURUSD0224 | 1.08 | 1.08 | 1.08 | 1.08 | 1.08 | 1.08 | 1.09 | 1.09 |
| F_EURUSD0324 | 1.08 | 1.08 | 1.08 | 1.08 | 1.08 | 1.09 | 1.09 | 1.09 |
| F_FROTO0224 | 997.91 | 1,011.10 | 1,024.80 | 1,038.49 | 1,037.99 | 1,051.69 | 1,064.88 | 1,078.58 |
| F_FROTO0324 | 989.17 | 1,000.47 | 1,017.39 | 1,034.30 | 1,028.69 | 1,045.61 | 1,056.91 | 1,073.83 |
| F_GARAN0224 | 60.32 | 61.47 | 62.14 | 62.81 | 63.29 | 63.96 | 65.11 | 65.78 |
| F_GARAN0324 | 62.47 | 63.74 | 64.44 | 65.15 | 65.71 | 66.41 | 67.68 | 68.38 |
| F_GBPUSD0224 | 1.26 | 1.26 | 1.26 | 1.26 | 1.26 | 1.26 | 1.26 | 1.27 |
| F_GBPUSD0324 | 1.26 | 1.26 | 1.26 | 1.26 | 1.26 | 1.27 | 1.27 | 1.27 |
| F_GUBRF0224 | 172.51 | 177.25 | 180.13 | 183.00 | 184.87 | 187.75 | 192.49 | 195.37 |
| F_GUBRF0324 | 179.10 | 183.49 | 185.83 | 188.16 | 190.22 | 192.56 | 196.95 | 199.29 |
| F_HALKB0224 | 13.80 | 14.38 | 14.69 | 15.00 | 15.27 | 15.58 | 16.16 | 16.47 |
| F_HALKB0324 | 14.35 | 14.93 | 15.23 | 15.52 | 15.81 | 16.11 | 16.69 | 16.99 |
| F_HEKTS0224 | 17.97 | 18.42 | 18.70 | 18.99 | 19.15 | 19.43 | 19.88 | 20.16 |
| F_HEKTS0324 | 18.15 | 18.60 | 18.86 | 19.12 | 19.31 | 19.57 | 20.02 | 20.28 |
| F_ISCTR0224N1 | 10.37 | 10.62 | 10.79 | 10.96 | 11.04 | 11.21 | 11.46 | 11.63 |
| F_ISCTR0324N1 | 10.89 | 11.11 | 11.23 | 11.36 | 11.45 | 11.57 | 11.79 | 11.91 |
| F_ISGYO0224 | 14.92 | 15.64 | 16.48 | 17.33 | 17.20 | 18.04 | 18.76 | 19.60 |
| F_ISGYO0324 | 17.21 | 17.59 | 17.78 | 17.97 | 18.16 | 18.35 | 18.73 | 18.92 |
| F_KARSN0224 | 9.34 | 9.56 | 9.68 | 9.79 | 9.90 | 10.02 | 10.24 | 10.36 |
| F_KARSN0324 | 9.65 | 9.89 | 10.01 | 10.13 | 10.25 | 10.37 | 10.61 | 10.73 |
| F_KCHOL0224 | 165.39 | 168.26 | 170.10 | 171.95 | 172.97 | 174.81 | 177.68 | 179.52 |
| F_KCHOL0324 | 172.01 | 174.87 | 176.56 | 178.25 | 179.42 | 181.11 | 183.97 | 185.66 |
| F_KONTR0224 | 251.34 | 259.30 | 263.90 | 268.50 | 271.86 | 276.46 | 284.42 | 289.02 |
| F_KONTR0324 | 261.80 | 269.66 | 274.12 | 278.59 | 281.98 | 286.44 | 294.30 | 298.76 |
| F_KOZAA0224 | 47.58 | 48.27 | 48.72 | 49.16 | 49.41 | 49.86 | 50.55 | 51.00 |
| F_KOZAA0324 | 49.44 | 50.10 | 50.53 | 50.95 | 51.19 | 51.62 | 52.28 | 52.71 |
| F_KOZAL0224 | 20.83 | 21.21 | 21.43 | 21.66 | 21.81 | 22.03 | 22.41 | 22.63 |
| F_KOZAL0324 | 21.69 | 22.05 | 22.28 | 22.50 | 22.64 | 22.87 | 23.23 | 23.46 |
| F_KRDMD0224 | 25.70 | 26.40 | 26.84 | 27.28 | 27.54 | 27.98 | 28.68 | 29.12 |
| F_KRDMD0324 | 26.70 | 27.41 | 27.84 | 28.28 | 28.55 | 28.98 | 29.69 | 30.12 |
| F_MGROS0224 | 445.16 | 455.13 | 466.26 | 477.39 | 476.23 | 487.36 | 497.33 | 508.46 |

ViOP Bülten

| Kod | Destek 3 | Destek 2 | Destek 1 | Kapanış | Pivot | Direnç 1 | Direnç 2 | Direnç 3 |
|------------------|-----------|-----------|-----------|------------------|------------------|-----------|-----------|-----------|
| DESTEKLER | | | | DİRENÇLER | | | | |
| F_MGROS0324 | 466.78 | 475.56 | 484.45 | 493.35 | 493.23 | 502.12 | 510.90 | 519.79 |
| F_ODAS0224 | 9.26 | 9.54 | 9.70 | 9.86 | 9.98 | 10.14 | 10.42 | 10.58 |
| F_ODAS0324 | 9.66 | 9.94 | 10.08 | 10.23 | 10.36 | 10.50 | 10.78 | 10.92 |
| F_OYAKC0224 | 63.60 | 64.93 | 66.13 | 67.33 | 67.46 | 68.66 | 69.99 | 71.19 |
| F_OYAKC0324 | 66.17 | 67.46 | 68.66 | 69.86 | 69.95 | 71.15 | 72.44 | 73.64 |
| F_PETKM0224 | 22.85 | 23.30 | 23.56 | 23.81 | 24.01 | 24.27 | 24.72 | 24.98 |
| F_PETKM0324 | 23.74 | 24.21 | 24.45 | 24.69 | 24.92 | 25.16 | 25.63 | 25.87 |
| F_PGSUS0224 | 787.02 | 805.31 | 832.61 | 859.91 | 850.90 | 878.20 | 896.49 | 923.79 |
| F_PGSUS0324 | 818.45 | 836.51 | 864.29 | 892.07 | 882.35 | 910.13 | 928.19 | 955.97 |
| F_SAHOL0224 | 76.77 | 78.39 | 79.25 | 80.10 | 80.87 | 81.73 | 83.35 | 84.21 |
| F_SAHOL0324 | 79.77 | 81.42 | 82.30 | 83.18 | 83.95 | 84.83 | 86.48 | 87.36 |
| F_SASA0224 | 37.03 | 38.19 | 38.93 | 39.66 | 40.09 | 40.83 | 41.99 | 42.73 |
| F_SASA0324 | 38.46 | 39.66 | 40.34 | 41.02 | 41.54 | 42.22 | 43.42 | 44.10 |
| F_SISE0224 | 49.52 | 50.05 | 50.44 | 50.83 | 50.97 | 51.36 | 51.89 | 52.28 |
| F_SISE0324 | 51.33 | 51.89 | 52.27 | 52.66 | 52.83 | 53.21 | 53.77 | 54.15 |
| F_SKBNK0224 | 4.58 | 4.64 | 4.67 | 4.71 | 4.73 | 4.76 | 4.82 | 4.85 |
| F_SKBNK0324 | 4.74 | 4.79 | 4.84 | 4.88 | 4.89 | 4.94 | 4.99 | 5.04 |
| F_SOKM0224 | 61.85 | 63.58 | 64.50 | 65.41 | 66.23 | 67.15 | 68.88 | 69.80 |
| F_SOKM0324 | 64.47 | 66.15 | 67.11 | 68.06 | 68.79 | 69.75 | 71.43 | 72.39 |
| F_TAVHL0224 | 160.94 | 164.37 | 167.74 | 171.11 | 171.17 | 174.54 | 177.97 | 181.34 |
| F_TAVHL0324 | 167.29 | 170.15 | 173.82 | 177.50 | 176.68 | 180.35 | 183.21 | 186.88 |
| F_TCELL0224 | 63.29 | 64.03 | 65.01 | 65.98 | 65.75 | 66.73 | 67.47 | 68.45 |
| F_TCELL0324 | 65.53 | 66.39 | 67.29 | 68.20 | 68.15 | 69.05 | 69.91 | 70.81 |
| F_THYAO0224 | 268.23 | 272.56 | 275.06 | 277.56 | 279.39 | 281.89 | 286.22 | 288.72 |
| F_THYAO0324 | 279.89 | 283.94 | 286.25 | 288.56 | 290.30 | 292.61 | 296.66 | 298.97 |
| F_TKFEN0224 | 44.08 | 44.86 | 46.10 | 47.34 | 46.88 | 48.12 | 48.90 | 50.14 |
| F_TKFEN0324 | 46.67 | 47.26 | 48.20 | 49.13 | 48.79 | 49.73 | 50.32 | 51.26 |
| F_TOASO0224 | 252.22 | 256.33 | 260.11 | 263.90 | 264.22 | 268.00 | 272.11 | 275.89 |
| F_TOASO0324 | 251.42 | 258.86 | 265.23 | 271.61 | 272.67 | 279.04 | 286.48 | 292.85 |
| F_TSKB0224 | 7.57 | 7.77 | 7.89 | 8.02 | 8.09 | 8.21 | 8.41 | 8.53 |
| F_TSKB0324 | 7.79 | 8.01 | 8.15 | 8.29 | 8.37 | 8.51 | 8.73 | 8.87 |
| F_TTKOM0224 | 29.50 | 30.38 | 30.82 | 31.26 | 31.70 | 32.14 | 33.02 | 33.46 |
| F_TTKOM0324 | 30.70 | 31.59 | 32.04 | 32.50 | 32.93 | 33.38 | 34.27 | 34.72 |
| F_TUPRS0224 | 153.61 | 156.50 | 159.23 | 161.97 | 162.12 | 164.85 | 167.74 | 170.47 |
| F_TUPRS0324 | 157.55 | 160.53 | 163.42 | 166.30 | 166.40 | 169.29 | 172.27 | 175.16 |
| F_USDTRY0224 | 31.13 | 31.14 | 31.17 | 31.20 | 31.18 | 31.21 | 31.22 | 31.25 |
| F_USDTRY0324 | 32.14 | 32.16 | 32.18 | 32.20 | 32.21 | 32.23 | 32.25 | 32.27 |
| F_VAKBN0224 | 13.68 | 14.01 | 14.18 | 14.36 | 14.51 | 14.68 | 15.01 | 15.18 |
| F_VAKBN0324 | 14.23 | 14.56 | 14.73 | 14.91 | 15.06 | 15.23 | 15.56 | 15.73 |
| F_VESTL0224 | 78.75 | 80.84 | 82.95 | 85.05 | 85.04 | 87.15 | 89.24 | 91.35 |
| F_VESTL0324 | 81.06 | 82.36 | 84.11 | 85.86 | 85.41 | 87.16 | 88.46 | 90.21 |
| F_X10XB0224 | 11,859.25 | 11,859.25 | 11,859.25 | 11,859.25 | 11,859.25 | 11,859.25 | 11,859.25 | 11,859.25 |
| F_X10XB0424 | 11,927.92 | 12,058.58 | 12,123.92 | 12,189.25 | 12,254.58 | 12,319.92 | 12,450.58 | 12,515.92 |
| F_XAUTRYM0224 | 2,018.03 | 2,024.12 | 2,032.04 | 2,039.95 | 2,038.13 | 2,046.05 | 2,052.14 | 2,060.06 |
| F_XAUTRYM0424 | 2,185.50 | 2,190.78 | 2,198.23 | 2,205.67 | 2,203.51 | 2,210.96 | 2,216.24 | 2,223.69 |
| F_XAUUSD0224 | 2,013.93 | 2,019.87 | 2,026.68 | 2,033.50 | 2,032.62 | 2,039.43 | 2,045.37 | 2,052.18 |
| F_XAUUSD0424 | 2,036.02 | 2,042.23 | 2,048.57 | 2,054.90 | 2,054.78 | 2,061.12 | 2,067.33 | 2,073.67 |
| F_XLBNK0224 | 8,480.08 | 8,642.92 | 8,724.33 | 8,805.75 | 8,887.17 | 8,968.58 | 9,131.42 | 9,212.83 |
| F_XLBNK0424 | 8,928.00 | 9,076.50 | 9,150.75 | 9,225.00 | 9,299.25 | 9,373.50 | 9,522.00 | 9,596.25 |
| F_XSD250224 | 12,000.00 | 12,000.00 | 12,000.00 | 12,000.00 | 12,000.00 | 12,000.00 | 12,000.00 | 12,000.00 |
| F_XSD250424 | 10,764.00 | 10,764.00 | 10,764.00 | 10,764.00 | 10,764.00 | 10,764.00 | 10,764.00 | 10,764.00 |
| F_XU0300224 | 9,414.75 | 9,527.50 | 9,588.00 | 9,648.50 | 9,700.75 | 9,761.25 | 9,874.00 | 9,934.50 |
| F_XU0300424 | 10,004.00 | 10,114.50 | 10,177.25 | 10,240.00 | 10,287.75 | 10,350.50 | 10,461.00 | 10,523.75 |
| F_YKBNK0224 | 22.55 | 22.81 | 22.94 | 23.08 | 23.20 | 23.33 | 23.59 | 23.72 |
| F_YKBNK0324 | 23.36 | 23.62 | 23.76 | 23.89 | 24.02 | 24.16 | 24.42 | 24.56 |

| Sözleşme Kodu | Vade Ayı | Uzlaşma Fiyatı | Önceki Uzlaşma Fiyatı | Değişim | Değişim Puan | Gün İçi Yüksek | Gün İçi Düşük | İşlem Miktarı | İşlem Hacim | Açık Pozisyon | Açık Pozisyon Değişimi | Vadeye Kalan Gün Sayısı | Takasbank Başlangıç Teminatı % |
|-----------------------------------|------------|----------------|-----------------------|---------|--------------|----------------|---------------|---------------|-------------------|---------------|------------------------|-------------------------|--------------------------------|
| ENDEKS KONTRATLARI | | | | | | | | | | | | | |
| F_XU0300224 | 29.02.2024 | 9,646.50 | 9,757.50 | -1.14 % | -111.00 | 9,813.50 | 9,640.25 | 236,884.00 | 23,058,303,512.50 | 98,418.00 | -76,055.00 | 1 | 15 |
| F_XU0300424 | 30.04.2024 | 10,236.00 | 10,361.75 | -1.21 % | -125.75 | 10,398.25 | 10,225.00 | 195,964.00 | 20,242,734,997.50 | 223,672.00 | 68,203.00 | 62 | 15 |
| F_XU0300624 | 28.06.2024 | 10,785.75 | 10,885.00 | -0.91 % | -99.25 | 10,900.00 | 10,765.00 | 260.00 | 28,130,010.00 | 385.00 | 9.00 | 121 | 15 |
| F_XU0301224 | 31.12.2024 | 12,961.25 | 12,971.00 | -0.08 % | -9.75 | 13,036.00 | 12,901.00 | 10.00 | 1,295,757.50 | 211.00 | 1.00 | 307 | 15 |
| DÖVİZ KONTRATLARI | | | | | | | | | | | | | |
| F_CNHTRY0224 | 29.02.2024 | 4.3270 | 4.3270 | 0.00 % | 0.00 | 4.3270 | 4.3270 | 1 | 43,270 | 1 | 1 | 1 | 14 |
| F_CNHTRY0324 | 29.03.2024 | 0.0000 | 0.0000 | | 0.00 | 0.0000 | 0.0000 | | | | | 30 | 14 |
| F_EURTRY0224 | 29.02.2024 | 33.7690 | 33.8346 | -0.19 % | -0.07 | 33.9390 | 33.4000 | 1,970 | 66,451,182 | 3,645 | -1,021 | 1 | 14 |
| F_EURTRY0324 | 29.03.2024 | 34.9176 | 34.9481 | -0.09 % | -0.03 | 35.1000 | 34.8302 | 1,279 | 44,633,967 | 14,203 | 780 | 30 | 14 |
| F_EURUSD0224 | 29.02.2024 | 1.0828 | 1.0840 | -0.11 % | 0.00 | 1.0831 | 1.0799 | 2,144 | 72,059,624 | 8,666 | -1,568 | 1 | 4 |
| F_EURUSD0324 | 29.03.2024 | 1.0853 | 1.0861 | -0.07 % | 0.00 | 1.0856 | 1.0821 | 2,136 | 71,939,071 | 27,801 | 1,170 | 30 | 4 |
| F_GBPUSD0224 | 29.02.2024 | 1.2631 | 1.2695 | -0.50 % | -0.01 | 1.2641 | 1.2629 | 13 | 510,252 | 65 | -11 | 1 | 5 |
| F_GBPUSD0324 | 29.03.2024 | 1.2654 | 1.2683 | -0.23 % | 0.00 | 1.2660 | 1.2643 | 7 | 275,245 | 39 | 7 | 30 | 5 |
| F_RUBTRY0224 | 29.02.2024 | 0.0000 | 0.0000 | | 0.00 | 0.0000 | 0.0000 | | | | | 1 | 21 |
| F_RUBTRY0324 | 29.03.2024 | 0.0000 | 0.0000 | | 0.00 | 0.0000 | 0.0000 | | | | | 30 | 21 |
| F_USDTRY0224 | 29.02.2024 | 31.1936 | 31.1798 | 0.04 % | 0.01 | 31.1960 | 31.1576 | 80,469 | 2,509,387,993 | 290,422 | -60,939 | 1 | 14 |
| F_USDTRY0324 | 29.03.2024 | 32.1964 | 32.1837 | 0.04 % | 0.01 | 32.2299 | 32.1876 | 57,239 | 1,843,470,196 | 775,999 | 28,993 | 30 | 14 |
| F_P_USDTRY0224 | 29.02.2024 | 0.0000 | 0.0000 | | 0.00 | 0.0000 | 0.0000 | | | | | 1 | 14 |
| F_P_USDTRY0324 | 29.03.2024 | 0.0000 | 0.0000 | | 0.00 | 0.0000 | 0.0000 | | | | | 30 | 14 |
| KIYMETLİ MADEN KONTRATLARI | | | | | | | | | | | | | |
| F_XAUTRYM0224 | 29.02.2024 | 2,039.820 | 2,041.890 | -0.10 % | -2.07 | 2,044.230 | 2,030.220 | 76,761 | 156,348,543 | 610,054 | -33,991 | 1 | 14 |
| F_XAUTRYM0424 | 30.04.2024 | 2,204.600 | 2,204.670 | 0.00 % | -0.07 | 2,208.800 | 2,196.070 | 90,548 | 199,268,465 | 581,100 | 52,112 | 62 | 14 |
| F_XAUUSD0224 | 29.02.2024 | 2,032.850 | 2,036.100 | -0.16 % | -3.25 | 2,038.550 | 2,025.800 | 15,320 | 966,309,948 | 22,072 | -8,488 | 1 | 8 |
| F_XAUUSD0424 | 30.04.2024 | 2,056.000 | 2,057.800 | -0.09 % | -1.80 | 2,061.000 | 2,048.450 | 12,801 | 816,138,542 | 26,033 | 9,497 | 62 | 8 |
| PAY VADELİ | | | | | | | | | | | | | |
| F_AEFES0224 | 29.02.2024 | 147.870 | 152.770 | -3.21 % | -4.90 | 153.800 | 146.340 | 4,903 | 73,867,818 | 4,398 | -721 | 1 | 16 |
| F_AEFES0324 | 29.03.2024 | 153.960 | 158.960 | -3.15 % | -5.00 | 158.740 | 153.440 | 2,367 | 36,945,167 | 6,003 | 917 | 30 | 16 |
| F_AKBNK0224 | 29.02.2024 | 40.590 | 41.820 | -2.94 % | -1.23 | 41.820 | 40.510 | 215,304 | 888,213,388 | 221,750 | -47,052 | 1 | 16 |
| F_AKBNK0324 | 29.03.2024 | 41.240 | 42.580 | -3.15 % | -1.34 | 42.410 | 41.200 | 99,060 | 413,943,207 | 149,346 | 50,279 | 30 | 16 |
| F_AKSEN0224 | 29.02.2024 | 37.770 | 38.150 | -1.00 % | -0.38 | 38.470 | 37.510 | 14,541 | 54,938,925 | 14,573 | -3,131 | 1 | 15 |
| F_AKSEN0324 | 29.03.2024 | 39.140 | 39.560 | -1.06 % | -0.42 | 39.720 | 38.790 | 10,150 | 39,752,923 | 15,148 | 4,911 | 30 | 15 |
| F_ALARK0224 | 29.02.2024 | 128.900 | 132.620 | -2.81 % | -3.72 | 133.600 | 128.620 | 39,281 | 515,846,465 | 14,567 | -5,578 | 1 | 17 |
| F_ALARK0324 | 29.03.2024 | 133.830 | 137.610 | -2.75 % | -3.78 | 137.800 | 133.710 | 18,379 | 250,579,557 | 30,732 | 10,330 | 30 | 17 |
| F_ARCLK0224 | 29.02.2024 | 160.740 | 161.350 | -0.38 % | -0.61 | 163.330 | 159.170 | 16,029 | 258,008,923 | 8,012 | -3,995 | 1 | 15 |
| F_ARCLK0324 | 29.03.2024 | 166.090 | 166.620 | -0.32 % | -0.53 | 168.300 | 164.340 | 6,852 | 113,910,287 | 12,771 | 3,212 | 30 | 15 |
| F_ASELS0224 | 29.02.2024 | 61.300 | 63.590 | -3.60 % | -2.29 | 65.000 | 61.010 | 160,398 | 1,014,209,663 | 51,778 | -4,782 | 1 | 16 |
| F_ASELS0324 | 29.03.2024 | 63.600 | 65.990 | -3.62 % | -2.39 | 67.320 | 63.500 | 77,182 | 504,368,349 | 78,850 | 10,974 | 30 | 16 |
| F_ASTOR0224 | 29.02.2024 | 122.130 | 123.090 | -0.78 % | -0.96 | 128.330 | 121.330 | 31,149 | 388,924,318 | 17,830 | -2,960 | 1 | 19 |
| F_ASTOR0324 | 29.03.2024 | 124.060 | 125.300 | -0.99 % | -1.24 | 129.500 | 122.750 | 17,086 | 215,296,955 | 17,326 | 6,297 | 30 | 19 |
| F_BIMAS0224 | 29.02.2024 | 382.670 | 386.410 | -0.97 % | -3.74 | 387.450 | 377.580 | 16,108 | 615,535,921 | 16,624 | -1,644 | 1 | 15 |
| F_BIMAS0324 | 29.03.2024 | 394.520 | 398.660 | -1.04 % | -4.14 | 399.510 | 389.190 | 4,184 | 164,856,693 | 8,767 | 2,178 | 30 | 15 |
| F_CIMSA0224 | 29.02.2024 | 34.420 | 35.860 | -4.02 % | -1.44 | 35.840 | 34.250 | 25,619 | 89,910,072 | 7,560 | -11,564 | 1 | 16 |
| F_CIMSA0324 | 29.03.2024 | 35.580 | 37.220 | -4.41 % | -1.64 | 37.320 | 35.470 | 15,271 | 55,398,323 | 15,174 | 3,543 | 30 | 16 |
| F_DOAS0224 | 29.02.2024 | 263.280 | 265.270 | -0.75 % | -1.99 | 268.330 | 263.000 | 963 | 25,595,656 | 1,017 | -349 | 1 | 16 |
| F_DOAS0324 | 29.03.2024 | 273.210 | 275.140 | -0.70 % | -1.93 | 278.690 | 273.000 | 640 | 17,700,818 | 2,990 | 223 | 30 | 16 |
| F_DOHOL0224 | 29.02.2024 | 13.600 | 13.870 | -1.95 % | -0.27 | 13.860 | 13.590 | 146,110 | 200,777,270 | 184,913 | -37,522 | 1 | 17 |
| F_DOHOL0324 | 29.03.2024 | 14.120 | 14.400 | -1.94 % | -0.28 | 14.440 | 14.110 | 73,943 | 105,418,744 | 285,139 | 49,615 | 30 | 17 |
| F_ECILC0224 | 29.02.2024 | 51.400 | 50.840 | 1.10 % | 0.56 | 51.970 | 50.120 | 13,736 | 70,104,897 | 9,794 | -1,022 | 1 | 17 |
| F_ECILC0324 | 29.03.2024 | 53.390 | 52.790 | 1.14 % | 0.60 | 53.860 | 51.900 | 9,837 | 52,181,374 | 10,026 | 5,174 | 30 | 17 |
| F_EKGYO0224 | 29.02.2024 | 11.220 | 11.380 | -1.41 % | -0.16 | 11.600 | 11.050 | 1,313,582 | 1,493,714,011 | 693,368 | -151,774 | 1 | 16 |
| F_EKGYO0324 | 29.03.2024 | 11.660 | 11.830 | -1.44 % | -0.17 | 12.030 | 11.480 | 828,468 | 979,282,502 | 1,398,020 | 319,186 | 30 | 16 |
| F_ENJSA0224 | 29.02.2024 | 60.070 | 61.600 | -2.48 % | -1.53 | 62.150 | 59.820 | 42,422 | 258,819,588 | 13,349 | -7,168 | 1 | 16 |
| F_ENJSA0324 | 29.03.2024 | 62.300 | 63.750 | -2.27 % | -1.45 | 64.400 | 62.000 | 14,439 | 91,475,058 | 26,090 | 5,348 | 30 | 16 |
| F_ENKAI0224 | 29.02.2024 | 37.400 | 38.270 | -2.27 % | -0.87 | 38.480 | 37.320 | 54,834 | 208,504,170 | 34,830 | -18,024 | 1 | 17 |
| F_ENKAI0324 | 29.03.2024 | 38.800 | 39.750 | -2.39 % | -0.95 | 39.900 | 38.740 | 28,647 | 112,986,392 | 58,441 | 15,673 | 30 | 17 |
| F_EREGL0224 | 29.02.2024 | 47.080 | 47.260 | -0.38 % | -0.18 | 49.000 | 46.400 | 619,766 | 2,959,854,593 | 261,814 | -78,057 | 1 | 15 |
| F_EREGL0324 | 29.03.2024 | 48.900 | 49.020 | -0.24 % | -0.12 | 50.800 | 48.050 | 418,130 | 2,071,582,345 | 424,813 | 116,377 | 30 | 15 |
| F_FROTO0224 | 29.02.2024 | 1,036.160 | 1,035.140 | 0.10 % | 1.02 | 1,051.190 | 1,024.300 | 5,732 | 594,350,218 | 3,159 | -243 | 1 | 16 |
| F_FROTO0324 | 29.03.2024 | 1,034.890 | 1,025.550 | 0.91 % | 9.34 | 1,040.000 | 1,011.780 | 1,305 | 134,417,339 | 1,197 | 125 | 30 | 16 |
| F_GARAN0224 | 29.02.2024 | 62.790 | 63.940 | -1.80 % | -1.15 | 64.440 | 62.620 | 108,948 | 693,848,082 | 76,218 | -26,125 | 1 | 16 |
| F_GARAN0324 | 29.03.2024 | 65.140 | 66.330 | -1.79 % | -1.19 | 66.970 | 65.000 | 53,823 | 355,397,744 | 78,235 | 28,593 | 30 | 16 |
| F_GUBRF0224 | 29.02.2024 | 182.570 | 187.250 | -2.50 % | -4.68 | 189.620 | 182.000 | 12,595 | 234,977,298 | 9,451 | -747 | 1 | 20 |
| F_GUBRF0324 | 29.03.2024 | 188.250 | 192.110 | -2.01 % | -3.86 | 194.620 | 187.890 | 2,631 | 50,468,204 | 10,802 | 183 | 30 | 20 |
| F_HALKB0224 | 29.02.2024 | 15.060 | 15.460 | -2.59 % | -0.40 | 15.850 | 14.960 | 319,203 | 495,439,766 | 105,896 | -51,676 | 1 | 19 |
| F_HALKB0324 | 29.03.2024 | 15.640 | 16.020 | -2.37 % | -0.38 | 16.400 | 15.520 | 153,609 | 246,887,920 | 155,330 | 37,276 | 30 | 19 |
| F_HEKTS0224 | 29.02.2024 | 18.950 | 19.320 | -1.92 % | -0.37 | 19.590 | 18.860 | 84,790 | 163,623,438 | 153,431 | -15,422 | 1 | 20 |
| F_HEKTS0324 | 29.03.2024 | 19.110 | 19.590 | -2.45 % | -0.48 | 19.760 | 19.050 | 31,453 | 61,220,759 | 94,523 | 9,266 | 30 | 20 |

ViOP Bülten

| Sözleşme Kodu | Vade Ayı | Uzlaşma Fiyatı | Önceki Uzlaşma Fiyatı | Değişim | Değişim Puan | Gün İçi Yüksek | Gün İçi Düşük | İşlem Miktarı | İşlem Hacim | Açık Pozisyon | Açık Pozisyon Değişimi | Vadeye Kalan Gün Sayısı | Takasbank Başlangıç Teminatı % |
|-------------------|------------|----------------|-----------------------|---------|--------------|----------------|---------------|---------------|---------------|---------------|------------------------|-------------------------|--------------------------------|
| PAY VADELİ | | | | | | | | | | | | | |
| F_ISCTR0224N1 | 29.02.2024 | 10.950 | 11.230 | -2.49 % | -0.28 | 11.290 | 10.870 | 334,992 | 930,027,965 | 254,415 | -118,984 | 1 | 17 |
| F_ISCTR0324N1 | 29.03.2024 | 11.350 | 11.610 | -2.24 % | -0.26 | 11.660 | 11.320 | 79,222 | 227,308,138 | 199,944 | 22,024 | 30 | 17 |
| F_ISGYO0224 | 29.02.2024 | 17.370 | 17.820 | -2.53 % | -0.45 | 17.910 | 16.350 | 40,076 | 70,703,514 | 27,488 | -12,026 | 1 | 17 |
| F_ISGYO0324 | 29.03.2024 | 18.020 | 18.490 | -2.54 % | -0.47 | 18.540 | 17.970 | 22,449 | 41,074,398 | 36,845 | 13,165 | 30 | 17 |
| F_KARSN0224 | 29.02.2024 | 9.850 | 9.940 | -0.91 % | -0.09 | 10.130 | 9.790 | 22,228 | 22,187,969 | 19,375 | -5,147 | 1 | 17 |
| F_KARSN0324 | 29.03.2024 | 10.190 | 10.320 | -1.26 % | -0.13 | 10.490 | 10.130 | 11,207 | 11,579,884 | 26,198 | 1,940 | 30 | 17 |
| F_KCHOL0224 | 29.02.2024 | 171.730 | 174.760 | -1.73 % | -3.03 | 175.830 | 171.120 | 36,406 | 631,895,703 | 29,329 | -5,113 | 1 | 17 |
| F_KCHOL0324 | 29.03.2024 | 178.160 | 181.850 | -2.03 % | -3.69 | 182.280 | 177.730 | 21,382 | 384,691,489 | 52,975 | 11,938 | 30 | 17 |
| F_KONTR0224 | 29.02.2024 | 268.230 | 275.250 | -2.55 % | -7.02 | 279.820 | 267.260 | 13,682 | 374,837,102 | 5,793 | -629 | 1 | 19 |
| F_KONTR0324 | 29.03.2024 | 278.260 | 285.070 | -2.39 % | -6.81 | 289.830 | 277.510 | 6,914 | 196,383,367 | 5,777 | 2,914 | 30 | 19 |
| F_KOZAA0224 | 29.02.2024 | 49.120 | 49.810 | -1.39 % | -0.69 | 50.110 | 48.970 | 30,812 | 152,592,518 | 24,666 | -7,341 | 1 | 16 |
| F_KOZAA0324 | 29.03.2024 | 50.900 | 51.630 | -1.41 % | -0.73 | 51.860 | 50.770 | 18,616 | 95,721,937 | 38,328 | 11,182 | 30 | 16 |
| F_KOZAL0224 | 29.02.2024 | 21.660 | 22.070 | -1.86 % | -0.41 | 22.180 | 21.580 | 131,161 | 287,648,580 | 267,275 | -16,021 | 1 | 20 |
| F_KOZAL0324 | 29.03.2024 | 22.460 | 22.910 | -1.96 % | -0.45 | 23.010 | 22.420 | 79,312 | 180,296,808 | 201,707 | 36,065 | 30 | 20 |
| F_KRDMD0224 | 29.02.2024 | 27.380 | 27.730 | -1.26 % | -0.35 | 28.240 | 27.100 | 330,531 | 914,243,063 | 110,737 | -33,611 | 1 | 19 |
| F_KRDMD0324 | 29.03.2024 | 28.460 | 28.760 | -1.04 % | -0.30 | 29.250 | 28.110 | 151,843 | 435,912,263 | 201,929 | 60,303 | 30 | 19 |
| F_MGROS0224 | 29.02.2024 | 477.290 | 472.100 | 1.10 % | 5.19 | 486.200 | 465.100 | 6,227 | 298,230,264 | 2,524 | -1,039 | 1 | 17 |
| F_MGROS0324 | 29.03.2024 | 493.590 | 488.690 | 1.00 % | 4.90 | 502.000 | 484.330 | 2,911 | 144,589,681 | 3,734 | 919 | 30 | 17 |
| F_ODAS0224 | 29.02.2024 | 9.870 | 10.000 | -1.30 % | -0.13 | 10.260 | 9.820 | 371,081 | 374,859,989 | 197,570 | -57,724 | 1 | 17 |
| F_ODAS0324 | 29.03.2024 | 10.260 | 10.380 | -1.16 % | -0.12 | 10.630 | 10.210 | 230,139 | 241,714,685 | 460,010 | 116,754 | 30 | 17 |
| F_OYAKC0224 | 29.02.2024 | 67.680 | 67.170 | 0.76 % | 0.51 | 68.790 | 66.260 | 46,036 | 312,316,975 | 25,818 | -4,646 | 1 | 17 |
| F_OYAKC0324 | 29.03.2024 | 70.140 | 69.710 | 0.62 % | 0.43 | 71.240 | 68.750 | 22,140 | 155,597,036 | 25,350 | 4,730 | 30 | 17 |
| F_PETKM0224 | 29.02.2024 | 23.800 | 24.110 | -1.29 % | -0.31 | 24.470 | 23.760 | 298,474 | 723,603,630 | 247,812 | -49,053 | 1 | 16 |
| F_PETKM0324 | 29.03.2024 | 24.700 | 25.060 | -1.44 % | -0.36 | 25.390 | 24.680 | 164,482 | 413,973,191 | 472,138 | 55,660 | 30 | 16 |
| F_PGSUS0224 | 29.02.2024 | 859.560 | 832.870 | 3.20 % | 26.69 | 869.190 | 823.600 | 14,385 | 1,229,608,783 | 5,498 | -1,268 | 1 | 17 |
| F_PGSUS0324 | 29.03.2024 | 892.750 | 865.550 | 3.14 % | 27.20 | 900.410 | 854.570 | 10,391 | 924,221,958 | 7,938 | 2,490 | 30 | 17 |
| F_SAHOL0224 | 29.02.2024 | 80.210 | 82.490 | -2.76 % | -2.28 | 82.500 | 80.020 | 77,235 | 629,179,303 | 62,965 | -16,388 | 1 | 15 |
| F_SAHOL0324 | 29.03.2024 | 83.200 | 85.580 | -2.78 % | -2.38 | 85.600 | 83.070 | 37,906 | 320,609,041 | 129,089 | 16,067 | 30 | 15 |
| F_SASA0224 | 29.02.2024 | 39.470 | 40.200 | -1.82 % | -0.73 | 41.260 | 39.360 | 121,815 | 491,090,897 | 92,210 | -8,060 | 1 | 18 |
| F_SASA0324 | 29.03.2024 | 40.960 | 41.730 | -1.85 % | -0.77 | 42.740 | 40.860 | 58,023 | 243,062,101 | 82,404 | 16,571 | 30 | 18 |
| F_SISE0224 | 29.02.2024 | 50.760 | 50.960 | -0.39 % | -0.20 | 51.500 | 50.580 | 113,516 | 579,721,987 | 81,361 | -16,867 | 1 | 17 |
| F_SISE0324 | 29.03.2024 | 52.540 | 52.870 | -0.62 % | -0.33 | 53.380 | 52.440 | 43,703 | 231,389,945 | 93,995 | 20,340 | 30 | 17 |
| F_SKBNK0224 | 29.02.2024 | 4.700 | 4.760 | -1.26 % | -0.06 | 4.780 | 4.690 | 103,256 | 48,879,362 | 90,586 | -25,422 | 1 | 18 |
| F_SKBNK0324 | 29.03.2024 | 4.860 | 4.940 | -1.62 % | -0.08 | 4.950 | 4.850 | 54,135 | 26,548,694 | 127,286 | 25,368 | 30 | 18 |
| F_SOKM0224 | 29.02.2024 | 65.410 | 67.460 | -3.04 % | -2.05 | 67.970 | 65.320 | 25,282 | 169,095,749 | 18,842 | -3,328 | 1 | 16 |
| F_SOKM0324 | 29.03.2024 | 67.910 | 69.870 | -2.81 % | -1.96 | 70.480 | 67.840 | 16,582 | 114,936,561 | 40,408 | 7,549 | 30 | 16 |
| F_TAVHL0224 | 29.02.2024 | 171.120 | 168.440 | 1.59 % | 2.68 | 174.600 | 167.800 | 32,297 | 553,993,739 | 12,981 | -5,909 | 1 | 17 |
| F_TAVHL0324 | 29.03.2024 | 177.590 | 174.190 | 1.95 % | 3.40 | 179.530 | 173.000 | 18,170 | 323,455,475 | 20,150 | 10,268 | 30 | 17 |
| F_TCELL0224 | 29.02.2024 | 65.440 | 65.870 | -0.65 % | -0.43 | 66.500 | 64.780 | 163,936 | 1,077,307,819 | 116,490 | -63,533 | 1 | 15 |
| F_TCELL0324 | 29.03.2024 | 68.020 | 68.350 | -0.48 % | -0.33 | 69.000 | 67.240 | 104,435 | 712,557,651 | 149,859 | 71,923 | 30 | 15 |
| F_THYAO0224 | 29.02.2024 | 278.230 | 281.060 | -1.01 % | -2.83 | 283.720 | 276.890 | 80,537 | 2,268,186,544 | 51,499 | -13,285 | 1 | 16 |
| F_THYAO0324 | 29.03.2024 | 289.080 | 291.920 | -0.97 % | -2.84 | 294.350 | 287.990 | 44,397 | 1,298,167,066 | 85,851 | 23,713 | 30 | 16 |
| F_TKFEN0224 | 29.02.2024 | 47.270 | 46.340 | 2.01 % | 0.93 | 47.660 | 45.640 | 30,920 | 144,662,446 | 16,210 | -5,181 | 1 | 17 |
| F_TKFEN0324 | 29.03.2024 | 49.060 | 48.050 | 2.10 % | 1.01 | 49.390 | 47.860 | 16,358 | 79,390,782 | 22,763 | 6,029 | 30 | 17 |
| F_TOASO0224 | 29.02.2024 | 261.990 | 266.940 | -1.85 % | -4.95 | 268.320 | 260.430 | 20,457 | 543,088,816 | 16,699 | -3,693 | 1 | 15 |
| F_TOASO0324 | 29.03.2024 | 269.940 | 272.410 | -0.91 % | -2.47 | 280.100 | 266.290 | 7,897 | 215,943,034 | 11,384 | 3,323 | 30 | 15 |
| F_TSKB0224 | 29.02.2024 | 8.010 | 8.220 | -2.55 % | -0.21 | 8.280 | 7.960 | 156,882 | 127,533,374 | 110,541 | -32,271 | 1 | 19 |
| F_TSKB0324 | 29.03.2024 | 8.270 | 8.510 | -2.82 % | -0.24 | 8.590 | 8.230 | 60,264 | 50,767,394 | 164,146 | 20,071 | 30 | 19 |
| F_TTKOM0224 | 29.02.2024 | 31.390 | 32.190 | -2.49 % | -0.80 | 32.580 | 31.260 | 136,291 | 438,942,439 | 120,692 | -39,129 | 1 | 18 |
| F_TTKOM0324 | 29.03.2024 | 32.570 | 33.280 | -2.13 % | -0.71 | 33.810 | 32.470 | 76,060 | 254,232,843 | 116,799 | 33,978 | 30 | 18 |
| F_TUPRS0224 | 29.02.2024 | 162.030 | 161.030 | 0.62 % | 1.00 | 165.000 | 159.380 | 46,207 | 750,571,907 | 26,242 | -7,921 | 1 | 16 |
| F_TUPRS0324 | 29.03.2024 | 166.510 | 165.240 | 0.77 % | 1.27 | 169.390 | 163.520 | 15,048 | 251,294,117 | 25,687 | 3,772 | 30 | 16 |
| F_VAKBN0224 | 29.02.2024 | 14.370 | 14.730 | -2.44 % | -0.36 | 14.830 | 14.330 | 178,422 | 260,425,348 | 161,929 | -51,528 | 1 | 17 |
| F_VAKBN0324 | 29.03.2024 | 14.900 | 15.280 | -2.49 % | -0.38 | 15.380 | 14.880 | 134,771 | 203,397,575 | 197,608 | 66,941 | 30 | 17 |
| F_VESTL0224 | 29.02.2024 | 85.230 | 85.130 | 0.12 % | 0.10 | 87.140 | 82.940 | 45,302 | 386,365,501 | 33,528 | -4,299 | 1 | 17 |
| F_VESTL0324 | 29.03.2024 | 85.850 | 85.570 | 0.33 % | 0.28 | 86.710 | 83.660 | 17,374 | 148,566,597 | 32,468 | 1,343 | 30 | 17 |
| F_YKBNK0224 | 29.02.2024 | 23.100 | 23.350 | -1.07 % | -0.25 | 23.450 | 23.060 | 503,252 | 1,168,684,389 | 343,632 | -66,663 | 1 | 16 |
| F_YKBNK0324 | 29.03.2024 | 23.900 | 24.210 | -1.28 % | -0.31 | 24.290 | 23.890 | 217,074 | 521,878,246 | 385,853 | 88,688 | 30 | 16 |

Genel Müdürlük

Esentepe Mh. Ecza Sk. Safter Han İş Merkezi No:6 Şişli/İstanbul – (0212) 286 30 00

Beylikdüzü

Hayrettin Paşa Mah. 1993 Sokak No:22 Ferah Residence Daire A1 Esenyurt – (0212) 270 26 43

Erenköy

Bağdat Caddesi Beyaz Apt. No: 339 D:5 Erenköy – (0216) 301 10 45

Levent

Nispetiye Mah. Aydar Cad Metro İş Merkezi No. 10 İç Kapı No: 1 Beşiktaş – (0212) 286 30 00

Suadiye

Suadiye Mah. Öncü Sokak Büyük Hanlı Konutları B1 Blok K:8 D:22 Kadıköy – (0216) 350 01 43

Ankara

Tunalı Hilmi Cad. 60/12 Kavaklıdere – (0312) 426 16 61

Bursa

Çekirge Mah. Çekirge Cad. Gökçen Apt. Blok 97/1 C Osmangazi – (0224) 233 43 37

Malatya

Sancaktar Mah. Aslantepe Cad. Canbaylar Plaza No. 93/9 Battalgazi – (0422) 377 90 00

Eskişehir

Akarbaşı Mah. Atatürk Bul. Yağmur Apt. No : 87A Odunpazarı – (0222) 211 20 45

İzmit

Karabaş Mah. Ankara Karayolu Cad. No: 65/3 Kocaeli – (0262) 999 68 97

Niğde

Aşağı Kayabaşı Mah. Dr. Sami Yağız Cad. Kültür Plaza No:32 Kat:1/4 Niğde – (0388) 214 19 35

**YASAL UYARI**

Bu rapor, bir veya daha fazla sermaye piyasası aracı veya bunları ihraç eden ortaklıklar ve kuruluşlar ile piyasa eğilimleri hakkında, belirli bir kişiye veya mali durumları, risk ve getiri tercihleri benzer nitelikteki bir gruba yönelik olmamak kaydıyla, Marbaş Menkul Değerler A.Ş. müşterilerine ve/veya dağıtım kanallarına yönelik olarak Marbaş Menkul Değerler A.Ş.'nin anlaşılabilir olduğu dışarıdan hizmet sağlayıcı kuruluş tarafından hazırlanmıştır. Burada yer alan yatırım bilgi, yorum ve tavsiyeleri yatırım danışmanlığı kapsamında değildir. Yatırım danışmanlığı hizmeti, yetkili kuruluşlar tarafından kişilerin risk ve getiri tercihleri dikkate alınarak kişiye özel sunulmaktadır. Burada yer alan yorum ve tavsiyeler ise genel niteliktedir. Bu tavsiyeler mali durumunuz ile risk ve getiri tercihlerinize uygun olmayabilir. Bu nedenle, sadece burada yer alan bilgilere dayanarak yatırım kararı verilmesi beklentilerinize uygun sonuçlar doğurmayabilir. Bu rapor ve yorumlardaki yazılar, bilgiler ve grafikler, ulaşılabilen ilk kaynaklardan iyi niyetle ve doğruluğu, geçerliliği, etkinliği velhasıl her ne şekil, suret ve nam altında olursa olsun herhangi bir karara dayanak oluşturması hususunda herhangi bir teminat, garanti oluşturmadan, yalnızca bilgi edinilmesi amacıyla derlenmiştir. İş bu raporlardaki yorumlardan; eksik bilgi ve/veya güncellenme gibi konularda ortaya çıkabilecek zararlardan Marbaş Menkul Değerler A.Ş. ve çalışanları sorumlu değildir. Marbaş Menkul Değerler A.Ş. her an, hiçbir şekil ve surette ön ihbara ve/veya ihtara gerek kalmaksızın söz konusu bilgileri, tavsiyeleri değiştirebilir ve/veya ortadan kaldırabilir. Genel anlamda bilgi vermek amacıyla hazırlanmış olan iş bu rapor ve yorumlar, kapsamı bilgiler, tavsiyeler hiçbir şekil ve surette Marbaş Menkul Değerler A.Ş.'nin herhangi bir taahhüdünü tazammum etmediğinden, bu bilgilere istinaden her türlü özel ve/veya tüzel kişiler tarafından alınacak kararlar, varılacak sonuçlar, gerçekleştirilecek işlemler ve oluşabilecek her türlü riskler bizatihi bu kişilere ait ve raci olacaktır. Hiçbir şekil ve surette ve her ne nam altında olursa olsun, her türlü gerçek ve/veya tüzel kişinin, gerek doğrudan gerek dolayısı ile ve bu sebeplerle uğrayabileceği her türlü doğrudan ve/veya dolayısıyla oluşacak maddi ve manevi zarar, kar mahrumiyeti, velhasıl her ne nam altında olursa olsun uğrayabileceği zararlardan hiçbir şekil ve surette Marbaş Menkul Değerler A.Ş. ve çalışanları sorumlu tutulamayacak ve hiçbir şekil ve surette her ne nam altında olursa olsun Marbaş Yatırım Menkul Değerler A.Ş. çalışanlarından talepte bulunulmayacaktır.