

Piyasa Gündemi

ABD'de ADP istihdam değişimi eylül ayında 143 bin kişi artış kaydederken, piyasa beklentisi olan 125 binin üzerinde gerçekleşti. Haftanın kalan bölümünde piyasaların dikkati 4 Ekim Cuma günü açıklanacak tarım dışı istihdam rakamlarında olacaktır. Tarım dışı istihdam verisi Fed'e yönelik faiz indirim beklentileri üzerinde belirleyici olacaktır. İran'ın İsrail'e yönelik salı günü düzenlediği füze saldırısı sonrasında İsrail'den yapılan açıklamalarda bu saldırıya karşılık verileceği ifade edilirken, olası bir misillemenin boyutu ve kapsamı son derece önemli olacaktır. Jeopolitik gelişmeler ve bölgede artan tansiyon önümüzdeki günlerde de piyasaların takibinde yer almaya devam edecektir.

Yurt içinde; jeopolitik risklerin etkisiyle artış kaydeden satış baskısı öne çıkarken, bugün yurt içinde açıklanacak eylül ayı enflasyon rakamları son derece önemli olacaktır. Bizim beklentimiz TÜFE'nin aylık bazda %2,20 oranında artış kaydetmesi ve yıllık TÜFE'nin %48,3 seviyesine gerilemesi yönünde şekilleniyor.

Açıklanacak Önemli Ekonomik Veriler

- 10:00 Türkiye TÜFE/ÜFE Önem: Yüksek
- 15:30 ABD Haftalık İşsizlik Başvuruları Önem: Yüksek
- 17:00 ABD ISM Hizmet PMI Önem: Yüksek

BIST-100 Strateji

Jeopolitik risklerin etkisiyle son iki gündür sert satışların yaşandığı BIST-100 Endeksi dün günü %3,62 oranında kayıpla 9.013 puanında tamamlandı. Bankacılık endeksi günü %6,58 oranında, sanayi endeksi ise %2,74 oranında kayıplarla kapattı. Hız kazanan satışlarla 9.000 bölgesine gerileyen endekste bu seviye altında satıcı seyr etmesini sürdürebilir. Bu durumda 8.940 – 8.900 aralığı ilk güçlü destek bölgesi olup, devamında 8.850 – 8.795 ve 8.690 seviyelerine doğru geri çekilmeler gündeme gelebilir. 9.000 bölgesinden tepki alımlarının gözlenmesi halinde ise 9.100 – 9.200 seviyeleri kısa vadeli ilk direnç noktalarıdır. 9.200 üzerinde tutunma sağlanabilirse 9.275 – 9.340 ve 200 günlük üssel ortalama (9.446) direnç konumunda bulunmaktadır. BIST-100 Endeksi'nin güne dalgalı bir açılışla başlamasını bekliyoruz.

Önemli Sektör Şirket Haberleri

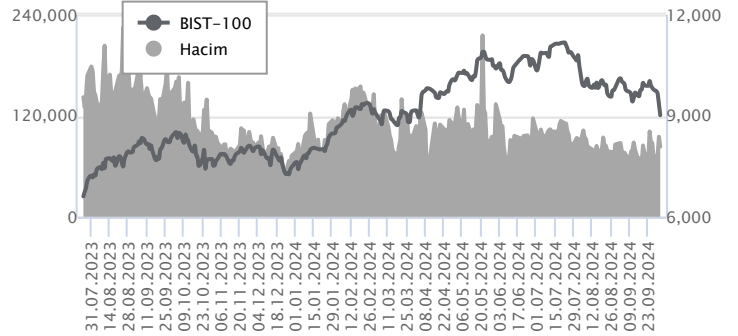
KOCAER ÇELİK / KCAER 02.10.2024 18:18:44 Şirket'in yüzde 99 oranında iştirak ettiği Kocaer Enerji'ye ait Aydın Kuyucak'ta sahibi olduğu ruhsat sahasındaki, Jeotermal Enerji Santral yatırımı sondaj çalışmalarının devam ettiği ve kurulacak "Kocaer 1 JES" Santral Projesine ait 2.621.875.000 TL proje bedeli olan ÇED izin sürecinin başlatıldığı daha önceki özel durum açıklamalarında iletilmişti. Yapılan sondaj çalışmalarında ruhsat sahasında açılan iki kuyudan alınan jeotermal kaynağın kapasitesi doğrultusunda yaklaşık 7 MW'lık bir güce halihazırda ulaşılmıştır ve bu kapasite ile Kocaer Çelik'in kullandığı elektrik ihtiyacının tamamı karşılanabilecektir. Kocaer Enerji'nin ruhsat sahası içinde jeotermal sondaj ve kuyu açma çalışmalarına devam edilmektedir, açılacak ilave kuyularla birlikte 24 MW gücünde bir jeotermal santral yapımı planlanmaktadır. Kocaer Çelik'in mevcut çatı üstü GES santralleri ve "Kocaer 1 JES" santralinin 7MW'lık kapasitesi ile şirketin tüm elektrik ihtiyacı karşılanacak olup, "Kocaer 1 JES" santralinden elde edilecek toplam kapasitenin yaklaşık %80'inin 15 yıl dolar bazında alım garantisi bulunan YEKDEM kapsamında satışının gerçekleştirilmesi hedeflenmektedir. 2026 yılında devreye girmesi planlanan "Kocaer 1 JES" santralinin ardından, jeotermal enerji yatırımlarına ikinci-üçüncü faz olarak devam edilmesi planlanmaktadır.

Günlük Veriler / BIST 100

Veri Tarihi : 02.10.2024

	Kapanış	Günlük Değ. (%)	Yıllık Değ. (%)
BİST 100	9,013	-3.62	20.65
BİST 30	10,043	-3.78	25.22
BIST Banka	12,836	-6.58	47.25
BIST Sanayi	12,070	-2.74	4.66
BIST 30 Yakın Vade	10,381.250	-2.87	29.35

BIST-100	Kapanış	Önceki Kapanış	Günlük Değ. %
Hacim (mln TL)	83,346	94,976	-12.25
Piyasa Değeri (mln TL)	7,816,518	8,106,574	-3.58
Halka Açık PD (mln TL)	2,520,172	2,613,744	-3.58
Yabancıların Piyasa Payı	38.08	38.36	-0.74



BIST-100 Yükselenler	Kapanış	Günlük Değ. (%)	Hacim (mln TL)
PAPIL	79.30	9.99	116.57
ALTNY	95.00	4.45	2,707.55
KOZAL	22.56	3.58	1,273.13
TABGD	137.00	1.03	173.37
AGHOL	305.00	0.99	254.27

BIST-100 Düşenler	Kapanış	Günlük Değ. (%)	Hacim (mln TL)
ADEL	33.80	-8.65	158.55
AKBNK	52.85	-8.33	4,913.31
ALFAS	51.20	-7.41	144.61
GUBRF	183.70	-7.27	1,470.98
CCOLA	52.80	-6.80	450.32

BIST-100 Hacmi Artanlar	Hacimdeki Değ. (%)	Kapanış	Günlük Değ. (%)
PAPIL	144.15	79.30	9.99
MPARK	97.89	315.50	-0.71
ALTNY	96.79	95.00	4.45
OTKAR	70.69	415.25	-2.98
ALFAS	49.39	51.20	-7.41

BIST-100 Hacmi Azalanlar	Hacimdeki Değ. (%)	Kapanış	Günlük Değ. (%)
EKGYO	-57.61	10.65	-4.48
VAKBN	-53.54	21.38	-4.38
ENKAI	-53.22	46.04	0.00
BTCIM	-51.96	167.90	0.54
ISMEN	-51.77	34.10	-3.01

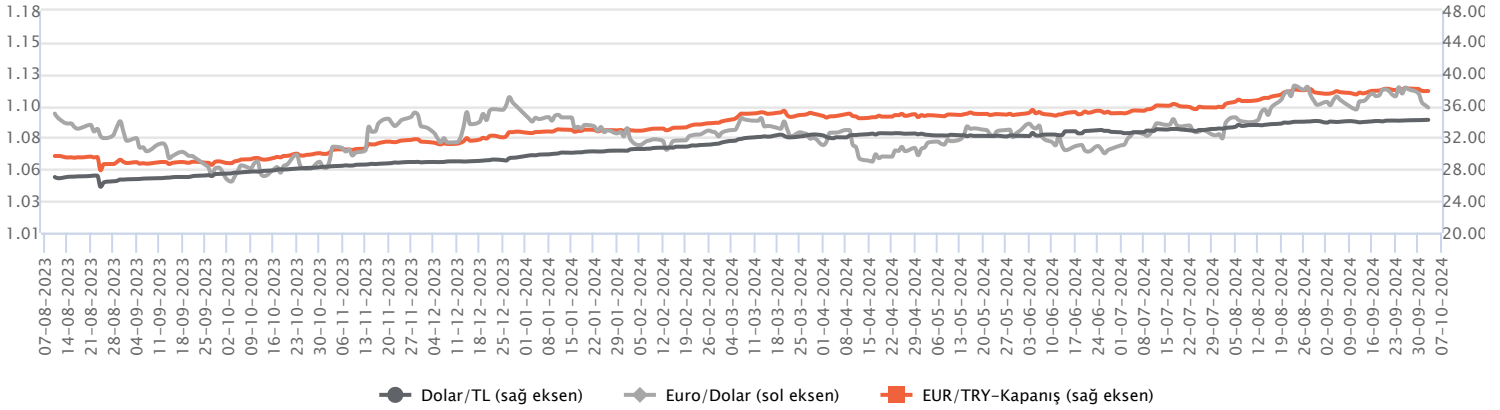
Makroekonomik Veriler*	Dönem	Cari (%)	2024T
Büyüme	2Ç24	2,5%	3%
Enflasyon (TÜFE)	Ağustos	51,97%	45,0%
Bütçe Dengesi Mlr TL	Ağustos	-1.965	-2.105
Cari Denge Mlr \$	Temmuz	-19,1	-29,0

*Veriler geçmiş 12 aylık dönemi kapsamaktadır.

Dolar/TL

Yurt içinde öncü verilere göre dış ticaret açığı eylülde 5,1 milyar dolar olarak gerçekleşirken, bu yılın ilk dokuz ayındaki dış ticaret açığı geçen yılın aynı dönemine göre yüzde 31,5 azalarak 60,06 milyar \$ seviyesine geriledi. ABD tarafında ise dün beklentilerin üzerinde gelen JOLTS açık iş sayısı verilerinin ardından ADP özel sektör istihdam değişimi de eylül ayında 143 bin kişi artış kaydederek beklentileri aştı. Verilerin fiyatlamalara etkisi olmadı diyebiliriz. Bugün yurt içerisinde eylül ayına ilişkin enflasyon verileri açıklanacak olup, ABD tarafında ise ISM imalat dışı PMI takip edilecek. Yarın ABD'de istihdam verileri izlenecek. Diğer taraftan Ortadoğu'daki artan jeopolitik riskler yakından izleniyor. Dolar/TL, bu sabah saat 08:10 itibariyle 34,23'lü seviyelerde işlem görmekte. Dolar endeksi 101,78 civarında bulunmakta.

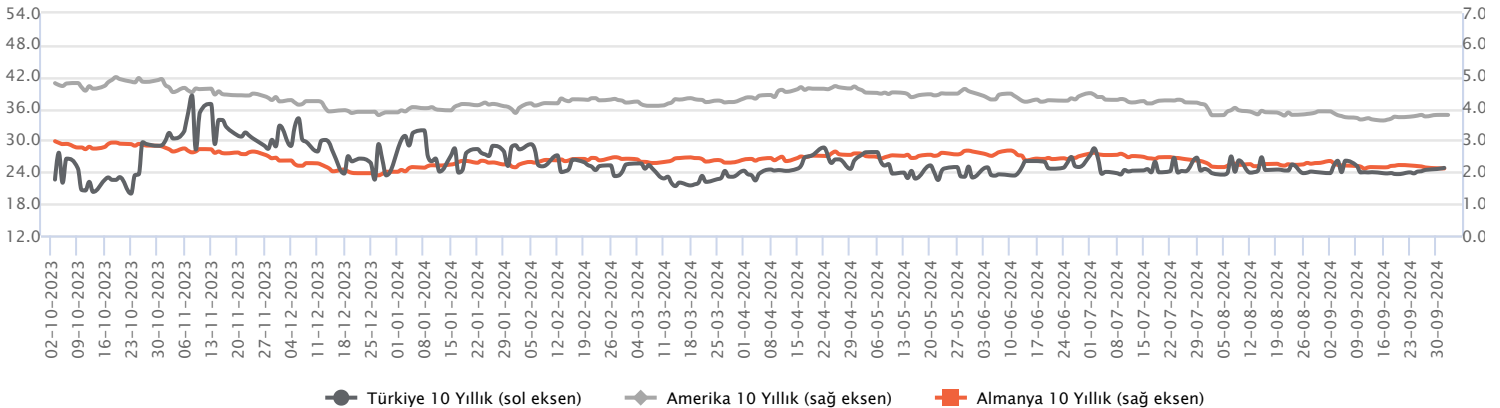
Günlük Veriler / Kurlar	Kapanış	Günlük Değ. (%)	Yılbaşı Değ. (%)
USD/TRY	34.2182	0.06	16.10
EUR/TRY	37.8510	-0.11	15.60
Euro/Dolar	1.1045	-0.20	0.04
Sterlin/Dolar	1.3266	-0.14	4.20
Dolar/Yen	146.4695	2.02	3.89



Faizler

Jeopolitik risklerle birlikte yükselen tahvil faizleri bugün açıklanacak enflasyon verisi öncesi sınırlı da olsa yükselişine devam etti. 10 yıllık uzun vadeli hazine tahvil faizi 5 baz puan yükselişle yüzde 29,03 seviyesinden kapatırken 2 yıllık kısa vadeli hazine tahvil faizi 41 baz puan yükselerek 39,98 seviyesinden kapanış gerçekleştirdi. Bugün 10 :00 açıklanacak enflasyon verisi sonrası gün içi ve kısa vadede tahvil faizleri üstünde etkileri takip edilecek. Kurum olarak enflasyonun aylık %2,20 yıllık %48,30 olarak beklemekteyiz. Ayrıca bugün TCMB Başkanı Fatih Karahan'ın Mecliste Plan ve Bütçe Komisyonuna enflasyon ve para politikalarına dair yapacağı sunum da piyasalar tarafından yakından takip edilecektir. Enflasyon verileri ve Orta Doğu'da haber akışları ve gelişmeler tahvil faizlerinde volatilité yaratabilir.

Günlük Veriler / Faizler	Kapanış	Günlük Değ.	Yılbaşı Değ.
TCMB AOFM	50.00	0.00 bp	7.50 bp
Türkiye 2 Yıllık	39.98	0.46 bp	0.30 bp
Amerika 2 Yıllık	3.66	0.01 bp	-0.59 bp
Almanya 2 Yıllık	2.05	-0.03 bp	-0.35 bp
Türkiye 10 yıllık	29.03	0.63 bp	2.28 bp
Amerika 10 Yıllık	3.80	0.00 bp	-0.08 bp
Almanya 10 Yıllık	2.11	-0.01 bp	0.10 bp



KOCAER ÇELİK / KCAER 02.10.2024 18:18:44

Şirket'in yüzde 99 oranında iştirak ettiği Kocaer Enerji'ye ait Aydın Kuyucak'ta sahibi olduğu ruhsat sahasındaki, Jeotermal Enerji Santral yatırımı sondaj çalışmalarının devam ettiği ve kurulacak "Kocaer 1 JES" Santral Projesine ait 2.621.875.000 TL proje bedeli olan ÇED izin sürecinin başlatıldığı daha önceki özel durum açıklamalarında iletilmişti. Yapılan sondaj çalışmalarında ruhsat sahasında açılan iki kuyudan alınan jeotermal kaynağın kapasitesi doğrultusunda yaklaşık 7 MW'lık bir güce halihazırda ulaşılmıştır ve bu kapasite ile Kocaer Çelik'in kullandığı elektrik ihtiyacının tamamı karşılanabilecektir. Kocaer Enerji'nin ruhsat sahası içinde jeotermal sondaj ve kuyu açma çalışmalarına devam edilmektedir, açılacak ilave kuyularla birlikte 24 MW gücünde bir jeotermal santral yapımı planlanmaktadır. Kocaer Çelik'in mevcut çatı üstü GES santralleri ve "Kocaer 1 JES" santralının 7MW'lık kapasitesi ile şirketin tüm elektrik ihtiyacı karşılanacak olup, "Kocaer 1 JES" santralinden elde edilecek toplam kapasitenin yaklaşık %80'inin 15 yıl dolar bazında alım garantisi bulunan YEKDEM kapsamında satışının gerçekleştirilmesi hedeflenmektedir. 2026 yılında devreye girmesi planlanan "Kocaer 1 JES" santralının ardından, jeotermal enerji yatırımlarına ikinci-üçüncü faz olarak devam edilmesi planlanmaktadır.

ÇİMSA ÇİMENTO / CİMSA 02.10.2024 18:59:55

28.08.2024 tarihli özel durum açıklamasını takiben, Mannok Holdings DAC'nin ("Mannok") paylarının %94,7'sinin bağlı ortaklık Cimsa Building Solutions B.V.'nin %100 bağlı ortaklığı olan Cimsa Ireland Ltd. tarafından satın alınmasına ilişkin yasal izinler ve diğer kapanış koşulları 02.10.2024 tarihi itibarıyla tamamlanmıştır. Sözleşmeye göre Mannok'un toplam şirket değeri 330 milyon Avro olup, kapanış tarihindeki finansal borçlar düşüldükten ve diğer düzeltmeler yapıldıktan sonra sermayenin %94,7'sine isabet eden hisse alım bedeli 253.481.140 EUR olarak belirlenmiş olup, ödeme yapılarak devir işlemleri tamamlanmıştır.

KAREL ELEKTRONİK / KAREL 03.10.2024 19:33:26

1) 30 Eylül 2024 tarihi itibarıyla TUSAŞ Motor Sanayiinden İnsansız Hava Araçlarında (İHA) kullanılmak üzere 960.000 ABD Doları tutarında Motor Kontrol Sistemi siparişi alınmıştır. 2) 30.09.2024 tarihinde Bangladeş Silahlı Kuvvetleri' nin kullanımı amacıyla Bangladeş Milli Savunma Bakanlığına 856.000 ABD Doları tutarında Askeri Santral teslimatı yapılmıştır.

LOKMAN HEKİM / LKMNH 02.10.2024 18:43:32

Pay geri alım kapsamında ortalama 16,52 TL fiyattan 101.000 adet alış işlemi gerçekleştirilmiştir. Geri alım programı çerçevesinde gerçekleştirilen işlemle birlikte şirket sermayesindeki payları %1,71'e ulaşmıştır. (SINIRLI POZİTİF)

KOZA ALTIN / KOZAL 02.10.2024 18:11:25

Pay geri alım kapsamında ortalama 21,19 TL fiyattan 1.250.000 adet alış işlemi gerçekleştirilmiştir. Geri alım programı çerçevesinde gerçekleştirilen işlemle birlikte şirket sermayesindeki payları %2,34'e ulaşmıştır. (SINIRLI POZİTİF)

*Kamuyu Aydınlatma Platformu'na 03.10.2024 saat 08:35'e kadar gelen haberleri kapsamaktadır.

Haftalık Piyasa Takvimi 30 Eylül - 04 Ekim

Tarih	Saat	Ülke	Veri	Önem	Dönem	Beklenti	Önceki
30 Eylül Pazartesi	02:30	Japonya	Sanayi Üretim Endeksi (Aylık)	▲	Ağustos	-0,50%	3,10%
	04:30	Çin	Caixin İmalat/Hizmetler PMI	▲	Eylül	50,50/51,60	50,40/51,60
	09:00	İngiltere	GSYİH (Çeyreklik/Yıllık)	▲	2.Çeyrek	0,60%/0,90%	0,60%/0,90%
	15:00	Almanya	TÜFE (Aylık/Yıllık)	▲	Eylül	0,10%/1,70%	-0,10%/1,90%
	16:00	Euro B.	ECB Başkanı C. Lagarde'nin Konuşması	▲	Eylül		
	17:30	ABD	Dallas Fed İmalat Aktivite Endeksi	▲	Eylül		-9,70
	20:55	ABD	Fed Başkanı J. Powell'ın Konuşması	▲	Eylül		
01 Ekim Salı	02:30	Japonya	İşsizlik Oranı	▲	Ağustos	2,60%	2,70%
	10:00	Türkiye	İmalat PMI	▲	Eylül		47,80
	10:55	Almanya	İmalat PMI	▲	Eylül	40,30	40,30
	11:00	Euro B.	İmalat PMI	▲	Eylül	44,80	44,80
	11:30	İngiltere	İmalat PMI	▲	Eylül	51,50	51,50
	12:00	Euro B.	TÜFE (Aylık/Yıllık)	▲	Eylül		0,10%/2,20%
	16:45	ABD	İmalat PMI	▲	Eylül	47,00	47,00
	17:00	ABD	ISM İmalat PMI	▲	Eylül	47,60	47,20
	17:00	ABD	JOLTS Açık İş Sayısı	▲	Ağustos	7,640M	7,673M
	Tüm Gün	Çin	Tatil Nedeniyle Piyasalar Kapalı Olacak	▲	Ekim		
02 Ekim Çarşamba	12:00	Euro B.	İşsizlik Oranı	▲	Ağustos	6,40%	6,40%
	15:15	ABD	ADP Özel Sektör İstihdam Değişikliği	▲	Eylül	124 Bin	99 Bin
	17:30	ABD	Ham Petrol Stokları	▲	Haftalık		-4,471M
	Tüm Gün	Çin	Tatil Nedeniyle Piyasalar Kapalı Olacak	▲	Ekim		
03 Ekim Perşembe	10:00	Türkiye	TÜFE (Aylık/Yıllık)	▲	Eylül	2,20%/48,30%	2,47%/51,97%
	10:00	Türkiye	ÜFE (Aylık/Yıllık)	▲	Eylül		1,68%/35,75%
	10:55	Almanya	Hizmet PMI	▲	Eylül	50,60	50,60
	11:00	Euro B.	Hizmet PMI	▲	Eylül	50,50	50,50
	11:30	İngiltere	Hizmet PMI	▲	Eylül	52,80	52,80
	12:00	Euro B.	ÜFE (Aylık/Yıllık)	▲	Ağustos		0,80%/-2,10%
	15:30	ABD	Haftalık İşsizlik Maaşı Başvuruları	▲	Eylül		218 Bin
	16:45	ABD	Hizmet PMI	▲	Eylül	55,40	55,40
	17:00	ABD	Fabrika Siparişleri (Aylık)	▲	Eylül	0,10%	5,00%
	17:00	ABD	ISM İmalat Dışı PMI	▲	Eylül	51,60	51,50
Tüm Gün	Çin	Tatil Nedeniyle Piyasalar Kapalı Olacak	▲	Ekim			
04 Ekim Cuma	14:30	Türkiye	TÜFE Bazlı Reel Efektif Döviz Kuru	▲	Eylül		62,34
	15:30	ABD	Ortalama Saatlik Kazançlar (Aylık)	▲	Eylül	0,30%	0,40%
	15:30	ABD	Tarım Dışı İstihdam	▲	Eylül	144 Bin	142 Bin
	15:30	ABD	İşsizlik Oranı	▲	Eylül	4,20%	4,20%
	Tüm Gün	Çin	Tatil Nedeniyle Piyasalar Kapalı Olacak	▲	Ekim		

Takvim açıklanacak tüm verileri **kapsamamaktadır**. Tahminler Araştırma, Bloomberg, Tradingeconomics.com, Investing.com, Econoday.com kaynaklarından alınmıştır.

Günlük Bülten

Genel Müdürlük

Esentepe Mh. Ecza Sk. Safter Han İş Merkezi No:6 Şişli/İstanbul – (0212) 286 30 00

Beylikdüzü

Hayrettin Paşa Mah. 1993 Sokak No:22 Ferah Residence Daire A1 Esenyurt – (0212) 270 26 43

Erenköy

Bağdat Caddesi Beyaz Apt. No: 339 D:5 Erenköy – (0216) 301 10 45

Levent

Nispetiye Mah. Aytar Cad Metro İş Merkezi No. 10 İç Kapı No: 1 Beşiktaş – (0212) 286 30 00

Suadiye

Suadiye Mah. Öncü Sokak Büyük Hanlı Konutları B1 Blok K:8 D:22 Kadıköy – (0216) 350 01 43

Ankara

Tunalı Hilmi Cad. 60/12 Kavaklıdere – (0312) 426 16 61

Bursa

Çekirge Mah. Çekirge Cad. Gökçen Apt. Blok 97/1 C Osmangazi – (0224) 233 43 37

Malatya

Sancaktar Mah. Aslantepe Cad. Canbaylar Plaza No. 93/9 Battalgazi – (0422) 377 90 00

Adana

Çınarlı Mah. 61027 SK. Sunar Nuri Çomu İş Merkezi Sitesi A Blok No:18 İç Kapı No:124 Seyhan – (0322) 355 31 45

Aydın

Güzelhisar Mahallesi Albay Şefik Caddesi No:4 Ronisans Plaza İç Kapı No:17 Efeler/AYDIN – (0256) 218 22 95

Denizli

Sırapapılar Mahallesi 1585 Sokak Kaygün İş Merkezi No:3 İç Kapı No:13 Merkezefendi – (0258) 295 08 99

Eskişehir

Akarbaşı Mah. Atatürk Bul. Yağmur Apt. No : 87A Odunpazarı – (0222) 211 20 45

İzmir

Çınarlı Mah. Ozan Abay Cad. Egeperla No: 10 / 201 Konak / İzmir – (0234) 270 44 67

İzmit

Karabaş Mah. Ankara Karayolu Cad. No: 65/3 Kocaeli – (0262) 999 68 97

Kapalıçarşı

Molla Fenari Mah. Kürkcüler Çarşısı Sk. No:25 İç Kapı No:1 Fatih / İstanbul – (0212) 513 40 01

Mersin

Güvenevler Mah. 1928 Sk. İkinci Global İş Merkezi No:5 İç Kapı No:6 Yenişehir/MERSİN – (0324) 241 33 15

Niğde

Aşağı Kayabaşı Mah. Dr. Sami Yağız Cad. Kültür Plaza No:32 Kat:1/4 Niğde – (0388) 214 19 35

**YASAL UYARI**

Bu rapor, bir veya daha fazla sermaye piyasası aracı veya bunları ihraç eden ortaklıklar ve kuruluşlar ile piyasa eğilimleri hakkında, belirli bir kişiye veya mali durumları, risk ve getiri tercihleri benzer nitelikteki bir gruba yönelik olmamak kaydıyla, Marbaş Menkul Değerler A.Ş. müşterilerine ve/veya dağıtım kanallarına yönelik olarak Marbaş Menkul Değerler A.Ş.'nin anlaşmalı olduğu dışarıdan hizmet sağlayıcı kuruluş tarafından hazırlanmıştır. Burada yer alan yatırım bilgi, yorum ve tavsiyeleri yatırım danışmanlığı kapsamında değildir. Yatırım danışmanlığı hizmeti, yetkili kuruluşlar tarafından kişilerin risk ve getiri tercihleri dikkate alınarak kişiye özel sunulmaktadır. Burada yer alan yorum ve tavsiyeler ise genel niteliktedir. Bu tavsiyeler mali durumunuz ile risk ve getiri tercihlerinize uygun olmayabilir. Bu nedenle, sadece burada yer alan bilgilere dayanarak yatırım kararı verilmesi beklentilerinize uygun sonuçlar doğurmayabilir. Bu rapor ve yorumlardaki yazılar, bilgiler ve grafikler, ulaşılabilen ilk kaynaklardan iyi niyetle ve doğruluğu, geçerliliği, etkinliği velhasıl her ne şekil, suret ve nam altında olursa olsun herhangi bir karara dayanak oluşturması hususunda herhangi bir teminat, garanti oluşturmadan, yalnızca bilgi edinilmesi amacıyla derlenmiştir. İş bu raporlardaki yorumlardan; eksik bilgi ve/veya güncellenme gibi konularda ortaya çıkabilecek zararlardan Marbaş Menkul Değerler A.Ş. ve çalışanları sorumlu değildir. Marbaş Menkul Değerler A.Ş. her an, hiçbir şekil ve surette ön ihbara ve/veya ihtara gerek kalmaksızın söz konusu bilgileri, tavsiyeleri değiştirebilir ve/veya ortadan kaldırabilir. Genel anlamda bilgi vermek amacıyla hazırlanmış olan iş bu rapor ve yorumlar, kapsamı bilgiler, tavsiyeler hiçbir şekil ve surette Marbaş Menkul Değerler A.Ş.'nin herhangi bir taahhüdünü tazammum etmediğinden, bu bilgilere istinaden her türlü özel ve/veya tüzel kişiler tarafından alınacak kararlar, varılacak sonuçlar, gerçekleştirilecek işlemler ve oluşabilecek her türlü riskler bizatihi bu kişilere ait ve raci olacaktır. Hiçbir şekil ve surette ve her ne nam altında olursa olsun, her türlü gerçek ve/veya tüzel kişinin, gerek doğrudan gerek dolayısı ile ve bu sebeplerle uğrayabileceği her türlü doğrudan ve/veya dolayısıyla oluşacak maddi ve manevi zarar, kar mahrumiyeti, velhasıl her ne nam altında olursa olsun uğrayabileceği zararlardan hiçbir şekil ve surette Marbaş Menkul Değerler A.Ş. ve çalışanları sorumlu tutulamayacak ve hiçbir şekil ve surette her ne nam altında olursa olsun Marbaş Yatırım Menkul Değerler A.Ş. çalışanlarından talepte bulunulmayacaktır.