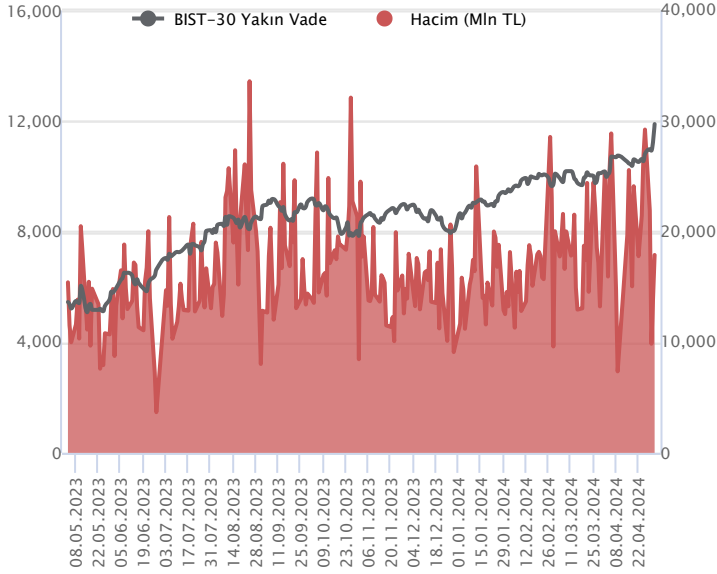


Sözleşme Kodu	Vade Ayı	Uzlaşma Fiyatı	Önceki Uzlaşma Fiyatı	Değişim	Değişim Puan	Gün İçi Yüksek	Gün İçi Düşük	İşlem Miktarı	İşlem Hacim	Açık Pozisyon	Açık Pozisyon Değişimi	Vadeye Kalan Gün Sayısı	Takasbank Başlangıç Teminatı %
<b>ENDEKS KONTRATLARI</b>													
F_XU0300624	28.06.2024	11,879.50	11,715.25	1.40 %	164.25	11,897.25	11,719.25	151,167.00	17,895,321,960.00	257,914.00	11,027.00	57	14
F_XU0300824	29.08.2024	12,749.25	12,558.75	1.52 %	190.50	12,758.00	12,534.75	873.00	110,778,080.00	1,530.00	216.00	119	14

### BIST 30 Yakın Vadeli Kontratı



Haziran vadeli endeks sözleşmesi 11.719,25 – 11.897,25 seviyeleri arasında hareket ederek günü %1,40 oranında yükselişle 11.879,50 uzlaşma fiyatından tamamladı. Salı günü etkili olan dalgalı seyrin ardından sözleşmede dün yükselişlerin yeniden güç kazandığı ve zirvelerin yenilendiği bir fiyatlama takip edildi. Akşam seans kapanışı da 11.892,50 puandan gerçekleşti. Bugün yurt içinde nisan ayı enflasyon rakamları yakından takip edilecektir. ABD borsaları günü yükselişlerle tamamlarken, ABD vadeliinde bu sabah hafif alıcılı bir seyr etkili oluyor. Asya piyasalarında karışık bir görünüm hâkim. Avrupa vadeli ve CFD endeksleri hafif alıcılı açılışlara işaret ediyor. Haziran vadeli sözleşmesinin güne hafif alıcılı bir başlangıç yapmasını bekliyoruz.

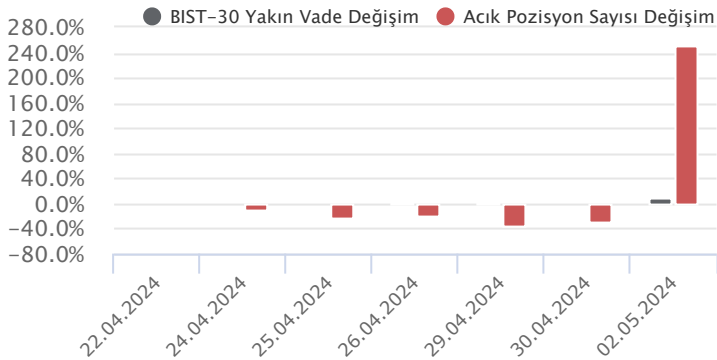
Sözleşmede 11.800 üzerinde kalıcılık korunduğu sürece yükseliş eğiliminin devam edebileceği sözleşmede 11.900 seviyesi kısa vadeli ilk güçlü direnç noktası olup, devamında 11.950 ve 12.000 seviyeleri direnç konumunda bulunmaktadır. Psikolojik öneme sahip 12.000 seviyesi aşılabılırsa alımların yeni bir ivme kazandığı görülebilir. Olası kâr satışlarında ise 11.850 – 11.800 aralığı ilk destek bölgesi olup, devamında 11.760 ve 11.700 seviyeleri destek olarak takip edilecektir. 11.700 desteği de kırılacak olursa hız kazanan satışlarla 11.660 - 11.620 ve 11.590 seviyelerine doğru geri çekilmeler gündeme gelebilir.

Endeks - 30 Yakın Vade Aracı Kurum Dağılımı Günlük Değişim					
Long			Short		
Kurum	Net Lot	Pay (%)	Kurum	Net Lot	Pay (%)
İş Yatırım	3.773	21	İfo Yatırım	4.751	27
Teb Yatırım	3.665	21	HSBC Yatırım	2.797	16
Ziraat Yatırım	2.275	13	Yapı Kredi Yatırım	2.684	15
Bank of America	1.921	11	QNB Finans Yatırım	2.158	12
Halk Yatırım	1.451	8	Ünlü Menkul	1.914	11
Diğer	4.606	26	Diğer	3.387	19

İlk 5 Kurum Satım Ağırlıklı

Endeks - 30 Yakın Vade Aracı Kurum Dağılımı Tüm Vade					
Long			Short		
Kurum	Net Lot	Pay (%)	Kurum	Net Lot	Pay (%)
Teb Yatırım	65.600	66	İş Yatırım	35.505	36
Yapı Kredi Yatırım	10.282	10	Bank of America	23.235	23
Garanti BBVA	6.159	6	İfo Yatırım	8.930	9
Deniz Yatırım	4.136	4	Ak Yatırım	8.287	8
Phillip Capital	3.955	4	HSBC Yatırım	7.538	8
Diğer	9.080	9	Diğer	15.717	16

İlk 5 Kurum Alım Ağırlıklı

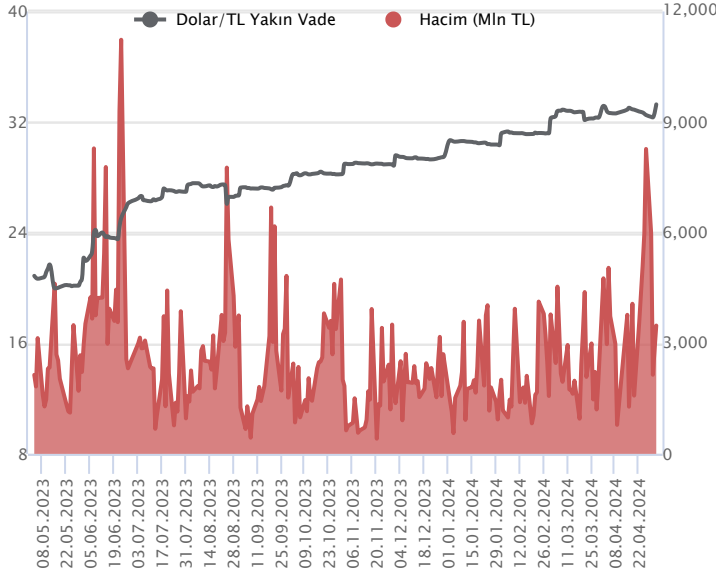


### Fiyat (%) Açık Pozisyon (%) Yorum

Artış	Artış	Yükselişin devamlılığı için sinyal olarak kabul edilebilir.
Artış	Azalış	Yükselişin desteklenmediğini gösterir.
Azalış	Artış	Düşüşlerin devamlılığı için sinyal olarak kabul edilebilir.
Azalış	Azalış	Düşüşlerin desteklenmediğini gösterir.

Sözleşme Kodu	Vade Ayı	Uzlaşma Fiyatı	Önceki Uzlaşma Fiyatı	Değişim	Değişim Puan	Gün İçi Yüksek	Gün İçi Düşük	İşlem Miktarı	İşlem Hacim	Açık Pozisyon	Açık Pozisyon Değişimi	Vadeye Kalan Gün Sayısı	Takasbank Başlangıç Teminatı %
<b>DÖVİZ KONTRATLARI</b>													
F_EURTRY0524	31.05.2024	35.6717	35.7756	-0.29 %	-0.10	35.8127	35.6345	180	6,434,836	1,248	-3	29	14
F_EURTRY0624	28.06.2024	36.7842	37.0999	-0.85 %	-0.32	37.0000	36.7578	181	6,668,664	1,412	13	57	14
F_EURUSD0524	31.05.2024	1.0709	1.0718	-0.08 %	0.00	1.0745	1.0691	4,790	165,803,142	4,792	366	29	4
F_EURUSD0624	28.06.2024	1.0710	1.0733	-0.21 %	0.00	1.0750	1.0705	605	20,974,580	921	457	57	4
F_USDTRY0524	31.05.2024	33.2813	33.3399	-0.18 %	-0.06	33.3957	33.2442	104,479	3,480,620,218	1,004,817	2,103	29	14
F_USDTRY0624	28.06.2024	34.2987	34.3729	-0.22 %	-0.07	34.4244	34.2400	40,854	1,402,626,282	544,449	9,907	57	14

**Dolar/TL Yakın Vadeli Kontratı**



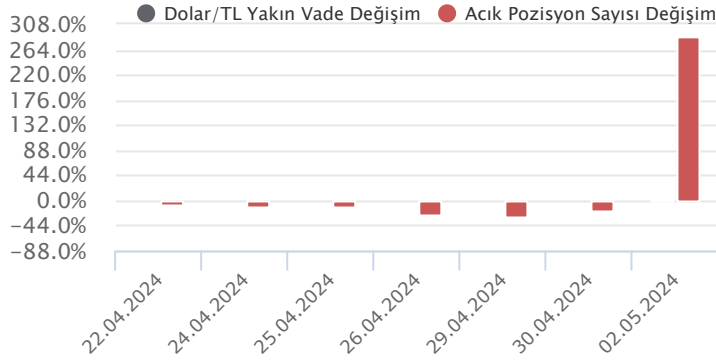
Mayıs vadeli Dolar/TL sözleşmesi dün 33,2442 ile 33,3957 seviyeleri arasında dalgalanarak günü yüzde 0,18'lik düşüşle 33,2813 uzlaşma fiyatından tamamladı. Yurt içerisinde İSO Türkiye imalat PMI endeksi nisanda 49,3 ile eşik değer olan 50 seviyesinin altında kaldı. TCMB brüt döviz rezervi geçen hafta 2,2 milyar dolar düşüşle 124,1 milyar dolara gerilerken, swap dahil net döviz rezervi ise 1,04 milyar dolar düşüşle 14,01 milyar dolara geriledi. ABD tarafında baktığımızda işsizlik maaşı başvuruları geçen hafta 208 bin kişi ile değişim göstermezken, fabrika siparişleri martta aylık yüzde 1,6 artış ile beklentiler dahilinde gerçekleşti. Verilerin fiyatlamalara etkisi sınırlı kalırken, kurda dün hafif düşüş eğilimleri görüldü. Bugün yurt içerisinde enflasyon verileri ve S&P kredi notu değerlendirme raporu, ABD'de ise istihdam verileri takip edilecek. Yoğun veri akışı öncesi Dolar/TL spot kuru, bu sabah saat 08:20 itibariyle 32,39'lu seviyelerde hareket ediyor. Dolar endeksi ise 105,25 civarında hareket ediyor.

Dolar/TL Yakın Vade Aracı Kurum Dağılımı Günlük Değişim					
Long			Short		
Kurum	Net Lot	Pay (%)	Kurum	Net Lot	Pay (%)
Akbank	27.186	43	Deniz Yatırım	22.407	36
Yapı Kredi Yatırım	15.748	25	İş Yatırım	16.329	26
Garanti BBVA	9.850	16	Bank pf America	11.885	19
Teb Yatırım	3.874	6	QNB Finans Yatırım	4.039	6
Deutsche Bank	1.998	3	Ak Yatırım	3.388	5
Diğer	4.262	7	Diğer	4.870	8

İlk 5 Kurum Alım Ağırlıklı

Dolar/TL Yakın Vade Aracı Kurum Dağılımı Tüm Vade					
Long			Short		
Kurum	Net Lot	Pay (%)	Kurum	Net Lot	Pay (%)
Ak Yatırım	240.976	29	Yapı ve Kredi	173.067	21
Deniz Yatırım	194.410	23	Finansbank	144.263	17
Garanti BBVA	162.802	20	Bank of America	118.846	14
Yapı Kredi Yatırım	38.463	5	İş Yatırım	104.387	13
Denizbank	29.394	4	Akbank	78.597	10
Diğer	165.416	20	Diğer	212.301	26

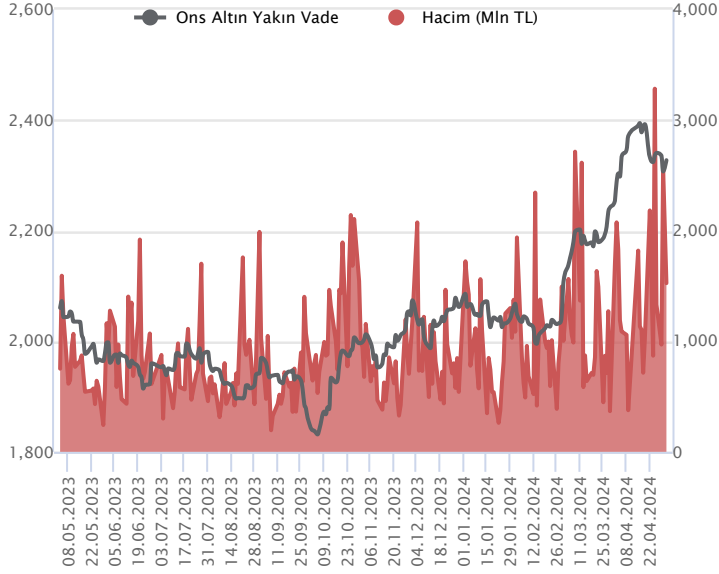
İlk 5 Kurum Alım Ağırlıklı



Fiyat (%)	Açık Pozisyon (%)	Yorum
Artış	Artış	Yükselişin devamlılığı için sinyal olarak kabul edilebilir.
Artış	Azalış	Yükselişin desteklenmediğini gösterir.
Azalış	Artış	Düşüşlerin devamlılığı için sinyal olarak kabul edilebilir.
Azalış	Azalış	Düşüşlerin desteklenmediğini gösterir.

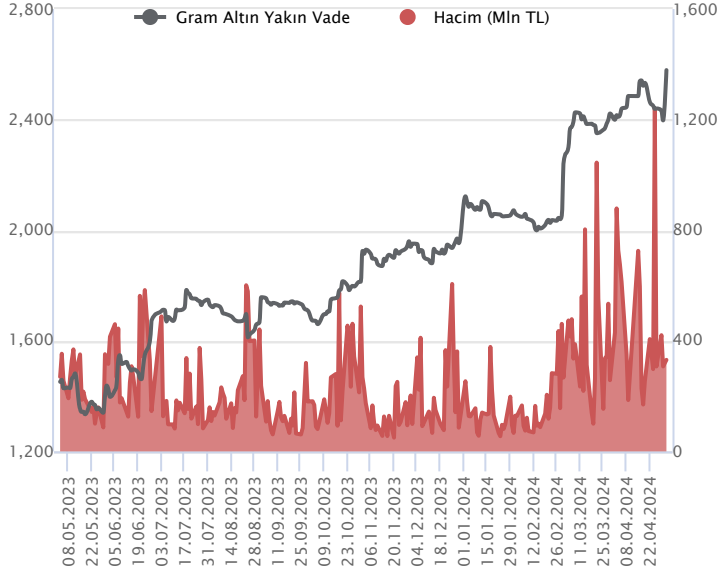
Sözleşme Kodu	Vade Ayı	Uzlaşma Fiyatı	Önceki Uzlaşma Fiyatı	Değişim	Değişim Puanı	Gün İçi Yüksek	Gün İçi Düşük	İşlem Miktarı	İşlem Hacim	Açık Pozisyon	Açık Pozisyon Değişimi	Vadeye Kalan Gün Sayısı	Takasbank Başlangıç Teminatı %
<b>ALTIN KONTRATLARI</b>													
F_XAUTRYM0624	28.06.2024	2,578.010	2,579.140	-0.04 %	-1.13	2,598.160	2,562.250	128,368	331,038,592	880,066	-5,872	57	12
F_XAUTRYM0824	29.08.2024	2,799.360	2,812.200	-0.46 %	-12.84	2,825.250	2,775.900	36,435	102,039,441	60,701	4,984	119	12
F_XAUUSD0624	28.06.2024	2,330.350	2,325.050	0.23 %	5.30	2,342.900	2,312.000	20,274	1,525,001,820	65,801	153	57	6
F_XAUUSD0824	29.08.2024	2,352.300	2,350.800	0.06 %	1.50	2,364.000	2,334.400	1,874	142,292,669	1,380	360	119	6

### ONS ALTIN Yakın Vadeli Kontratı



Haziran vadeli ons altın sözleşmesi dünü 2312,00-2342,90\$ arasında seyrederek, günü yüzde 0,23 yükselişle 2330,35\$ uzlaşma fiyatından tamamladı. Spot piyasada saat 08:00 itibariyle ons altın 2307\$ seviyesinde izleniyor. Sözleşmede görülen yatay seyir sebebiyle stratejimiz geçerliliğini korumaya devam ediyor. Sözleşme için 2320-2346\$ arasını nötr olarak izliyoruz. Sözleşmede 2320\$ destek noktası olarak görülüyor. Bu destek altı kapanışlarda 2343\$ stop seviyesi eklenerek 2273\$ seviyesi takip edilebilir. Yukarıda 2346\$ direnç noktası olarak görülmektedir. Bu direncin üzerinde kapanışlarda 2322\$ stop seviyesi belirlenerek 2392\$ seviyesi hedeflenebilir. Bugün ABD'de istihdam günü olacak. Nisan ayına yönelik tarım dışı istihdam, işsizlik oranı, ortalama saatlik kazançlar açıklanacak veriler olarak takip edilecek. Gün içerisinde Fed üyelerinin konuşmaları da izlenebilir. Sözleşmede olası oynaklığa karşı yatırımcıların aktif bir kar al/zarar durdur seviyesi belirleyerek hareket etmeleri daha sağlıklı olabilir.

### GRAM ALTIN Yakın Vadeli Kontratı

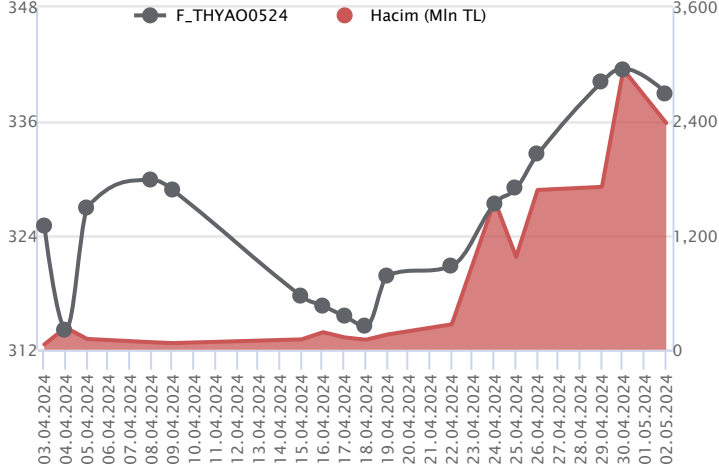


Haziran vadeli gram altın sözleşmesi dünü 2562,25-2598,16 TL arasında dalgalanarak, günü yüzde 0,04 sınırlı kayıpla 2578,01 TL uzlaşma fiyatından tamamladı. Spot piyasada saat 08:00 itibariyle gram altın 2403 TL işlem görüyor. Ekonomik İşbirliği ve Kalkınma Örgütü (OECD) yayınladığı raporda, Türkiye ekonomisi için 2024 yılı büyüme beklentisini yüzde 2,9'dan yüzde 3,4'e yükseltirken, aynı yıl için ortalama enflasyon beklentisini yüzde 55,5 olarak açıkladı. Yurt içinde bugün nisan ayı enflasyonu açıklanacak. Kurum olarak beklentimiz aylık bazda yüzde 3,35 ve yıllık bazda yüzde 70,10 seviyesinde gerçekleşmesi yönünde. En son mart ayı enflasyonu aylık yüzde 3,16 ve yıllık yüzde 68,50 olarak açıklanmıştı. Geçtiğimiz hafta yapılan TCMB faiz kararı toplantısının özeti de bugün yayınlanacak. Uluslararası Kredi Derecelendirme Kuruluşu S&P tarafından Türkiye'nin kredi notu ve değerlendirmesinin yayınlanması bekleniyor. Kurum olarak, kredi notunda yukarı yönlü güncelleme beklentimiz bulunuyor. ABD'de ise bugün tarım dışı istihdam, işsizlik oranı ve ortalama saatlik kazançlar verileri açıklanacak. Nisan ayı verilerinin açıklanması bekleniyor. Sözleşmede olası oynaklığa karşı yatırımcıların aktif bir kar al/zarar durdur seviyesi belirleyerek hareket etmeleri daha sağlıklı olabilir.

Sözleşme	Vade Ayı	Son Uzlaşma	Önceki Uzlaşma	Değişim %	Günün Düşüğü	Günün Yükselişi	İşlem Adedi	İşlem Hacmi
<b>PAY VADELİ SÖZLEŞMELERİNDE EN FAZLA İŞLEM GÖRENLER</b>								
F_THYAO0524	31.05.2024	338.440	341.220	-0.8 %	336.060	345.250	70,115	2,383,568,991
F_YKBNK0524	31.05.2024	32.530	33.680	-3.4 %	32.180	33.700	619,157	2,023,950,679
F_EREGL0524	31.05.2024	46.360	45.060	2.9 %	45.080	46.680	360,988	1,663,408,769

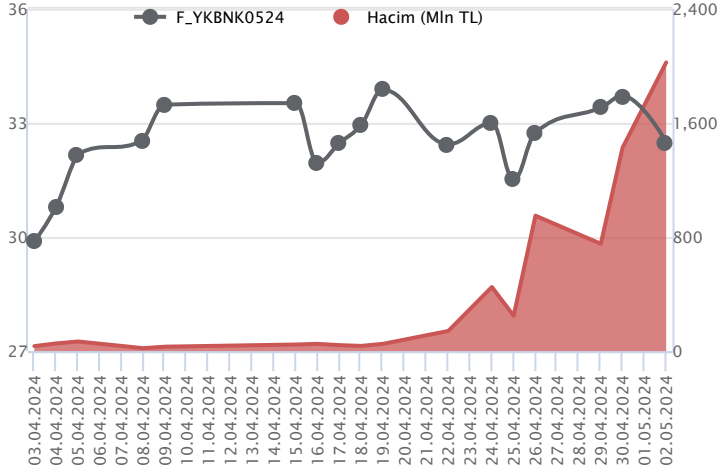
Pay vadeli sözleşmeleri, düşük teminatlarla yüksek tutarlı pozisyonlar almayı mümkün kılar. Pay vadeli sözleşmeleri ile ilgili daha detaylı bilgi almak için Marbaş Menkul Değerler A.Ş. ile iletişime geçebilirsiniz.

### F\_THYAO0524 Vadeli Kontratı



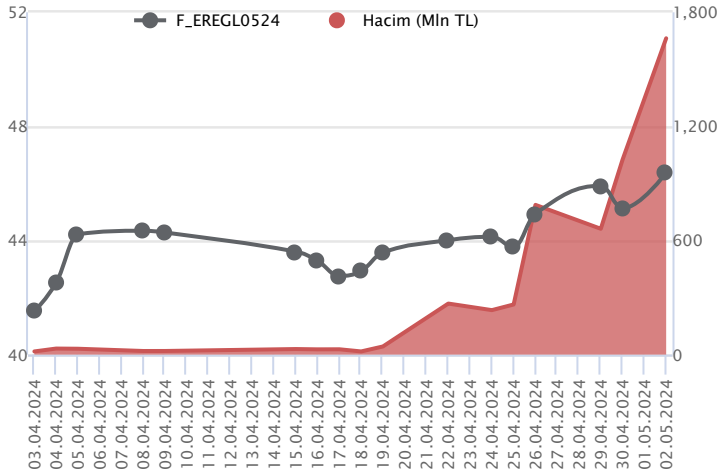
Mayıs vadeli THYAO pay sözleşmesi 336,06 – 345,25 TL aralığında hareket ederek günü %0,8 oranında düşüyle 338,44 TL uzlaşma fiyatından tamamladı. Geçen haftadan itibaren jeopolitik endişelerin yatışması ve Borsa İstanbul'da güç kazanan pozitif havanın katkısıyla yükselişlerin öne çıktığı THYAO cephesinde dün dalgalı bir seyirle birlikte kâr satışlarının etkili olduğu takip edildi. Mayıs vadeli THYAO sözleşmesinde düzeltme eğiliminin devamında 337,30 - 336,06 ve 335,00 seviyeleri kısa vadeli ilk güçlü destek noktalarıdır. 335,00 desteği altında satıcıly seyrin devam edebileceği sözleşmede 333,10 – 331,50 ve 330,90 seviyelerine doğru geri çekilmeler gündeme gelebilir. Yeniden alımların etkili olması durumunda ise 339,30 ve 340,50 seviyeleri kısa vadeli direnç noktalarıdır. 340,00 TL üzerindeki tutunmalarda 342,00 – 343,50 - 345,25 ve psikolojik öneme sahip 350,00 seviyesi direnç olarak takip edilecektir.

### F\_YKBNK0524 Vadeli Kontratı



İlk çeyrek finansalların ardından, Mayıs vadeli YKBNK sözleşmesi 32,18 TL ve 33,70 TL seviyeleri arasında dalgalanarak günü 32,53 TL uzlaşma fiyatından %3,4'lük kayıpla tamamladı. Satıcıly seyrin kaydedildiği sözleşmede 33,00 TL altında 14 günlük ortalamanın yer aldığı 32,28 TL kısa vadede izlenen destek konumunda bulunurken, devamında 32,00 TL ve 31,80 TL söz konusu olacak diğer destek noktalarıdır. Tepki alımlarının yaşanması halinde ilk etapta 33,00 TL üzeri kapanışlar takip edilmektedir. Bu koşulun sağlanması ile 33,35 TL ve dün gün içi zirvenin yer aldığı 33,70 TL direnç seviyeleri öne çıkacaktır. Son dönemde piyasada yaşanan volatilité nedeniyle alınacak pozisyonlarda temkinli olunması aktif bir stop-loss stratejisine bağlı kalınması faydalı olacaktır.

### F\_EREGL0524 Vadeli Kontratı



Endekste zirve seviye yenilenirken, Mayıs vadeli EREGL sözleşmesi gün içinde 45,08 TL – 46,68 TL seviyeleri arasında dalgalanarak 46,36 TL uzlaşma fiyatından %2,9'luk kazançla günü tamamladı. Ortalamaların üzerinde pozitif momentumun kaydedildiği sözleşmede 46,50 TL üzeri kapanışlar iştahın devamlılığı açısından etkili olacaktır. Bu koşulun sağlanması halinde 46,80 TL ve 47,10 TL seviyeleri gündeme gelecektir. Ancak kar realizasyonlarının yaşanması halinde sırasıyla 45,94 TL desteği öne çıkarken, bu desteğin altında 50 günlük ortalamanın yer aldığı 45,20 TL ve 22 günlük ortalamanın bulunduğu 44,86 TL takip edilecek destek noktalarıdır. Piyasada yaşanan volatilité nedeniyle alınacak pozisyonlarda temkinli olunması aktif bir stop-loss stratejisine bağlı kalınması faydalı olacaktır.

## Dayanak Varlıkların Teknik Gösterge Görünümleri

## 20 Gün Ortalama/Fiyat Kesişmesi (YUKARI)

KONTR  
ASTOR  
EKGYO  
VESTL  
BRSAN

## 20 Gün Ortalama/Fiyat Kesişmesi (AŞAĞI)

## Güç Göstergeleri Olumlu

VAKBN  
TKFEN  
PGSUS  
KCHOL  
TUPRS

## Güç Göstergeleri Zayıf

ALARK  
DOAS  
SOKM

RSI ve Momentum göstergelerine göre zayıf olanlar

RSI ve Momentum göstergelerine göre olumlu olanlar

## 50 Gün Ortalama/Fiyat Kesişmesi (YUKARI)

KONTR  
OYAKC  
EKGYO  
DOAS

## 50 Gün Ortalama/Fiyat Kesişmesi (AŞAĞI)

Bu şartları sağlayan dayanak varlık bulunmamaktadır.

## MACD

SOKM ZAYIF AL  
TSKB ZAYIF SAT

## Göstergeleri Dipte Olanlar

DOAS

CCI, RSI, Stochastics, Williams' %R, MFI ve DX göstergelerinin ortalaması en düşük olanlar

## 20/50 Gün Ortalama Kesişmesi (YUKARI)

Bu şartları sağlayan dayanak varlık bulunmamaktadır.

## 20/50 Gün Ortalama Kesişmesi (AŞAĞI)

Bu şartları sağlayan dayanak varlık bulunmamaktadır.

## Para Girişi Olan Dayanak Varlıklar

	Kapanış	İşlem Hacmi (Mln TL)
XU030	11,088.93	91,622.86578
X10XB	13,137.18	46,419.65895
TUPRS	204.00	6,634.17704
EREGL	44.62	5,860.97560
SASA	44.48	4,706.19115

## Para Çıkışı Olan Dayanak Varlıklar

	Kapanış	İşlem Hacmi (Mln TL)
YKBNK	31.22	5,617.82

## Yüksek Hacimliiler

	İşlem Hacmi (Mln TL)
XU030	91,622.87
X10XB	46,419.66
XSD25	41,831.47
XLBNK	19,489.05
THYAO	13,439.89

**Dayanak Varlıkların Teknik Gösterge Konumları**

Kod	5 Günlük H.O	10 Günlük H.O	20 Günlük H.O	50 Günlük H.O	RSI	StochS	MACD	CCI
AEFES	ALIM	ALIM	ALIM	ALIM	ALIM	SATIM	ALIM	SATIM
AKBNK	SATIM	SATIM	ALIM	ALIM	SATIM	SATIM	SATIM	SATIM
AKSEN	ALIM	ALIM	ALIM	ALIM	ALIM	SATIM	ALIM	ALIM
ALARK	ALIM	SATIM	SATIM	SATIM	ALIM	SATIM	SATIM	ALIM
ARCLK	ALIM	ALIM	ALIM	ALIM	ALIM	SATIM	ALIM	ALIM
ASELS	ALIM	ALIM	ALIM	ALIM	ALIM	SATIM	ALIM	ALIM
ASTOR	ALIM	ALIM	ALIM	SATIM	ALIM	SATIM	ALIM	ALIM
BIMAS	ALIM	ALIM	ALIM	ALIM	ALIM	ALIM	ALIM	ALIM
BRSAN	ALIM	ALIM	ALIM	SATIM	ALIM	SATIM	ALIM	ALIM
CIMSA	ALIM	ALIM	ALIM	ALIM	ALIM	ALIM	ALIM	ALIM
CNH/TRY	ALIM	ALIM	ALIM	ALIM	ALIM	SATIM	SATIM	ALIM
DOAS	SATIM	SATIM	SATIM	ALIM	SATIM	SATIM	SATIM	SATIM
DOHOL	ALIM	ALIM	ALIM	ALIM	ALIM	ALIM	ALIM	SATIM
EKGYO	ALIM	ALIM	ALIM	ALIM	ALIM	ALIM	ALIM	ALIM
ENJSA	ALIM	ALIM	ALIM	ALIM	ALIM	ALIM	ALIM	SATIM
ENKAI	ALIM	ALIM	ALIM	ALIM	ALIM	ALIM	ALIM	SATIM
EREGL	ALIM	ALIM	ALIM	ALIM	ALIM	ALIM	ALIM	ALIM
EUR/TRY	SATIM	SATIM	SATIM	ALIM	SATIM	ALIM	SATIM	SATIM
EUR/USD	ALIM	ALIM	ALIM	SATIM	ALIM	SATIM	ALIM	ALIM
FROTO	ALIM	ALIM	ALIM	ALIM	ALIM	SATIM	SATIM	ALIM
GARAN	ALIM	ALIM	ALIM	ALIM	ALIM	SATIM	ALIM	SATIM
GBP/USD	ALIM	ALIM	ALIM	SATIM	ALIM	ALIM	ALIM	ALIM
GUBRF	ALIM	ALIM	ALIM	SATIM	ALIM	ALIM	ALIM	ALIM
HALKB	ALIM	ALIM	ALIM	ALIM	ALIM	SATIM	ALIM	ALIM
HEKTS	ALIM	ALIM	ALIM	SATIM	ALIM	SATIM	ALIM	ALIM
ISCTR	ALIM	ALIM	ALIM	ALIM	ALIM	SATIM	ALIM	SATIM
KCHOL	ALIM	ALIM	ALIM	ALIM	ALIM	SATIM	ALIM	ALIM
KONTR	ALIM	ALIM	ALIM	ALIM	ALIM	SATIM	ALIM	ALIM
KOZAA	ALIM	ALIM	ALIM	ALIM	ALIM	ALIM	ALIM	ALIM
KOZAL	ALIM	ALIM	ALIM	ALIM	ALIM	ALIM	SATIM	SATIM
KRDMD	ALIM	ALIM	ALIM	ALIM	ALIM	ALIM	ALIM	ALIM
MGROS	ALIM	ALIM	ALIM	ALIM	ALIM	ALIM	ALIM	ALIM
ODAS	ALIM	ALIM	ALIM	ALIM	ALIM	ALIM	ALIM	ALIM
OYAKC	ALIM	ALIM	ALIM	ALIM	ALIM	ALIM	ALIM	SATIM
PETKM	ALIM	ALIM	ALIM	SATIM	ALIM	ALIM	ALIM	ALIM
PGSUS	ALIM	ALIM	ALIM	ALIM	ALIM	SATIM	ALIM	SATIM
RUB/TRY	ALIM	ALIM	ALIM	ALIM	ALIM	SATIM	ALIM	ALIM
SAHOL	ALIM	ALIM	ALIM	ALIM	ALIM	ALIM	ALIM	ALIM
SASA	ALIM	ALIM	ALIM	ALIM	ALIM	SATIM	ALIM	ALIM
SISE	ALIM	ALIM	ALIM	ALIM	ALIM	ALIM	ALIM	ALIM
SOKM	ALIM	ALIM	SATIM	SATIM	ALIM	SATIM	ALIM	ALIM
TAVHL	ALIM	ALIM	ALIM	ALIM	SATIM	ALIM	ALIM	SATIM
TCELL	ALIM	ALIM	ALIM	ALIM	ALIM	ALIM	ALIM	SATIM
THYAO	ALIM	ALIM	ALIM	ALIM	ALIM	ALIM	ALIM	SATIM
TKFEN	ALIM	ALIM	ALIM	ALIM	ALIM	NÖTR	ALIM	SATIM
TOASO	ALIM	ALIM	ALIM	ALIM	ALIM	SATIM	ALIM	ALIM
TSKB	SATIM	ALIM	ALIM	ALIM	SATIM	ALIM	SATIM	SATIM
TTKOM	SATIM	ALIM	ALIM	ALIM	SATIM	ALIM	ALIM	SATIM
TUPRS	ALIM	ALIM	ALIM	ALIM	ALIM	SATIM	ALIM	ALIM
USD/TRY	SATIM	SATIM	SATIM	ALIM	SATIM	ALIM	SATIM	SATIM
VAKBN	ALIM	ALIM	ALIM	ALIM	ALIM	ALIM	ALIM	SATIM
VESTL	ALIM	ALIM	ALIM	ALIM	ALIM	SATIM	SATIM	ALIM
X10XB	ALIM	ALIM	ALIM	ALIM	ALIM	ALIM	ALIM	ALIM
XAU/TRY	SATIM	SATIM	SATIM	ALIM	SATIM	ALIM	SATIM	SATIM
XAU/USD	SATIM	SATIM	SATIM	ALIM	SATIM	ALIM	SATIM	SATIM
XLBNK	ALIM	ALIM	ALIM	ALIM	SATIM	SATIM	ALIM	SATIM
XSD25	ALIM	ALIM	ALIM	ALIM	ALIM	ALIM	ALIM	ALIM
XU030	ALIM	ALIM	ALIM	ALIM	ALIM	SATIM	ALIM	ALIM
YKBNK	SATIM	ALIM	ALIM	ALIM	SATIM	SATIM	SATIM	SATIM



**ViOP Bülten**

Kod	Destek 3	Destek 2	Destek 1	Kapanış	Pivot	Direnç 1	Direnç 2	Direnç 3
<b>DESTEKLER</b>				<b>DİRENÇLER</b>				
F_OYAKC0624	65.03	65.40	66.10	<b>66.80</b>	<b>66.47</b>	67.17	67.54	68.24
F_PETKM0524	21.29	21.46	21.71	<b>21.95</b>	<b>21.88</b>	22.13	22.30	22.55
F_PETKM0624	22.32	22.48	22.65	<b>22.83</b>	<b>22.81</b>	22.98	23.14	23.31
F_PGSUS0524	1,015.61	1,033.43	1,054.21	<b>1,074.99</b>	<b>1,072.03</b>	1,092.81	1,110.63	1,131.41
F_PGSUS0624	968.67	1,030.33	1,073.67	<b>1,117.00</b>	<b>1,135.33</b>	1,178.67	1,240.33	1,283.67
F_RUBTRY0624	0.41	0.41	0.41	<b>0.41</b>	<b>0.41</b>	0.41	0.41	0.41
F_SAHOL0524	91.49	92.53	94.41	<b>96.28</b>	<b>95.45</b>	97.33	98.37	100.25
F_SAHOL0624	95.41	96.36	98.17	<b>99.98</b>	<b>99.12</b>	100.93	101.88	103.69
F_SASA0524	40.17	41.65	43.92	<b>46.20</b>	<b>45.40</b>	47.67	49.15	51.42
F_SASA0624	42.24	43.65	45.77	<b>47.90</b>	<b>47.18</b>	49.30	50.71	52.83
F_SISE0524	51.10	51.56	52.49	<b>53.41</b>	<b>52.95</b>	53.88	54.34	55.27
F_SISE0624	53.48	53.87	54.63	<b>55.40</b>	<b>55.02</b>	55.78	56.17	56.93
F_SOKM0524	59.54	60.09	60.98	<b>61.87</b>	<b>61.53</b>	62.42	62.97	63.86
F_SOKM0624	62.40	62.86	63.67	<b>64.47</b>	<b>64.13</b>	64.94	65.40	66.21
F_TAVHL0524	212.50	216.83	222.66	<b>228.50</b>	<b>226.99</b>	232.82	237.15	242.98
F_TAVHL0624	218.88	224.63	231.41	<b>238.19</b>	<b>237.16</b>	243.94	249.69	256.47
F_TCELL0524	81.83	82.63	83.41	<b>84.20</b>	<b>84.21</b>	84.99	85.79	86.57
F_TCELL0624	82.93	84.12	85.72	<b>87.31</b>	<b>86.91</b>	88.51	89.70	91.30
F_THYAO0524	325.76	330.91	334.95	<b>338.99</b>	<b>340.10</b>	344.14	349.29	353.33
F_THYAO0624	337.17	343.32	347.70	<b>352.09</b>	<b>353.85</b>	358.23	364.38	368.76
F_TKFEN0524	51.53	52.37	53.33	<b>54.30</b>	<b>54.17</b>	55.13	55.97	56.93
F_TKFEN0624	53.68	54.54	55.43	<b>56.33</b>	<b>56.29</b>	57.18	58.04	58.93
F_TOASO0524	277.99	282.41	286.10	<b>289.80</b>	<b>290.52</b>	294.21	298.63	302.32
F_TOASO0624	291.18	294.86	298.55	<b>302.23</b>	<b>302.23</b>	305.92	309.60	313.29
F_TSKB0524	9.68	9.84	10.01	<b>10.17</b>	<b>10.17</b>	10.34	10.50	10.67
F_TSKB0624	10.04	10.23	10.42	<b>10.60</b>	<b>10.61</b>	10.80	10.99	11.18
F_TTKOM0524	39.42	40.27	40.76	<b>41.24</b>	<b>41.61</b>	42.10	42.95	43.44
F_TTKOM0624	40.98	41.90	42.39	<b>42.89</b>	<b>43.31</b>	43.80	44.72	45.21
F_TUPRS0524	199.66	201.99	206.18	<b>210.37</b>	<b>208.51</b>	212.70	215.03	219.22
F_TUPRS0624	209.76	211.58	215.04	<b>218.50</b>	<b>216.86</b>	220.32	222.14	225.60
F_USDTRY0524	33.07	33.16	33.22	<b>33.28</b>	<b>33.31</b>	33.37	33.46	33.52
F_USDTRY0624	34.03	34.14	34.22	<b>34.30</b>	<b>34.32</b>	34.40	34.50	34.58
F_VAKBN0524	19.01	19.47	20.33	<b>21.18</b>	<b>20.79</b>	21.65	22.11	22.97
F_VAKBN0624	19.23	19.79	20.89	<b>22.00</b>	<b>21.45</b>	22.55	23.11	24.21
F_VESTL0524	83.65	85.38	87.93	<b>90.49</b>	<b>89.66</b>	92.21	93.94	96.49
F_VESTL0624	87.53	89.14	91.58	<b>94.03</b>	<b>93.19</b>	95.63	97.24	99.68
F_X10XB0624	13,369.83	13,475.92	13,688.08	<b>13,900.25</b>	<b>13,794.17</b>	14,006.33	14,112.42	14,324.58
F_X10XB0824	13,757.92	14,182.08	14,394.17	<b>14,606.25</b>	<b>14,818.33</b>	15,030.42	15,454.58	15,666.67
F_XAUTRYM0624	2,525.57	2,543.91	2,561.48	<b>2,579.05</b>	<b>2,579.82</b>	2,597.39	2,615.73	2,633.30
F_XAUTRYM0824	2,726.39	2,751.14	2,775.74	<b>2,800.33</b>	<b>2,800.49</b>	2,825.09	2,849.84	2,874.44
F_XAUUSD0624	2,281.07	2,296.53	2,311.97	<b>2,327.40</b>	<b>2,327.43</b>	2,342.87	2,358.33	2,373.77
F_XAUUSD0824	2,307.33	2,320.87	2,336.93	<b>2,353.00</b>	<b>2,350.47</b>	2,366.53	2,380.07	2,396.13
F_XLBNK0624	12,186.08	12,330.17	12,462.58	<b>12,595.00</b>	<b>12,606.67</b>	12,739.08	12,883.17	13,015.58
F_XLBNK0824	12,530.00	12,913.25	13,123.25	<b>13,333.25</b>	<b>13,506.50</b>	13,716.50	14,099.75	14,309.75
F_XSD250624	15,059.50	15,059.50	15,059.50	<b>15,059.50</b>	<b>15,059.50</b>	15,059.50	15,059.50	15,059.50
F_XSD250824	13,801.25	13,801.25	13,801.25	<b>13,801.25</b>	<b>13,801.25</b>	13,801.25	13,801.25	13,801.25
F_XU0300624	11,597.42	11,658.33	11,775.42	<b>11,892.50</b>	<b>11,836.33</b>	11,953.42	12,014.33	12,131.42
F_XU0300824	12,385.25	12,460.00	12,608.50	<b>12,757.00</b>	<b>12,683.25</b>	12,831.75	12,906.50	13,055.00
F_YKBNK0524	30.37	31.27	31.89	<b>32.50</b>	<b>32.79</b>	33.41	34.31	34.93
F_YKBNK0624	31.32	32.34	33.04	<b>33.75</b>	<b>34.06</b>	34.76	35.78	36.48







