

Piyasa Gündemi

Küresel piyasalarda risk iştahı zayıf seyrediyor. Faiz indirimi beklentilerindeki zaman belirsizliği buna neden oluyor. Fed üyelerinin konuşmaları gündemde ve iki Fed üyesi, bu sene için üç faiz indirimi beklediklerini belirtti. Üyelerin konuşmaları, fiyatlamaları etkiliyor. Bu açıklamalar sonrasında emtialarda hareketlilik artarken, borsalarda karışık seyirler izleniyor. Bugün içinde Fed üyelerinin konuşmaları izlenecektir. ABD'de bugün ADP özel sektör istihdam değişimi açıklanacak. Bu veri sonrasında mart ayına yönelik hizmetler PMI ve ISM imalat dışı PMI verilerinin de açıklanması bekleniyor. Veri bazlı hareketler sınırlı kalabilir. Fed Başkanı Powell'ın bugün konuşması bulunuyor. Faizle ilgili olası açıklamalar, piyasaların takibinde olacaktır.

Yurt içinde, bugün mart ayı enflasyon verisinin açıklanması bekleniyor. Kurum olarak, aylık bazda yüzde 3,00 ve yıllık bazda yüzde 68,20 seviyesinde gerçekleşmesini bekliyoruz. Şubat ayında aylık yüzde 4,53 ve yıllık yüzde 67,07 seviyesinde gerçekleşmişti.

Açıklanacak Önemli Ekonomik Veriler

- 10:00 TR TÜFE/ÜFE Önem:Yüksek
- 15:15 ABD ADP Özel Sektör İstihdam Değişimi Önem:Yüksek
- 19:10 ABD Fed Powell Konuşması Önem:Yüksek

BIST-100 Strateji

Volatilitenin yüksek seyrettiği ve günün ikinci yarısında satış baskısının artış kaydettiği BIST-100 Endeksi günü %1,27 oranında kayıpla 9.041 puandan tamamladı. Mart ayı enflasyon verisinin yakından takip edileceği endekste kısa vadede 9.000 – 8.950 aralığı ilk güçlü destek bölgesi olup, bu bölge altında 8.900 ve 50 günlük üssel ortalama (8.837) destek olarak önem kazanacaktır. Güçlü bir destek konumunda bulunan 50 günlük ortalama altında satış baskısı derinleşebilir. Tepki alımlarında ise 9.100 – 9.150 aralığı kısa vadeli direnç bölgesi olup, devamında 9.200 ve 9.260 seviyeleri direnç konumunda bulunmaktadır. Şubat sonundan itibaren günlük bazda kapanışın kaydedilemediği 9.200 üzerindeki kapanışlarda yükseliş eğilimi güç kazanabilir. BIST-100 Endeksi'nin güne hafif satıcı bir açılışla başlamasını bekliyoruz.

Önemli Sektör Şirket Haberleri

SABANCI HOLDİNG / SAHOL 02.04.2024 20:01:18 Holding, 2023 yılında 15.427 m TL net kar (yıllık: -%61) açıklamıştır. Holding Yönetim Kurulu 1 TL nominal değerli pay için nakit brüt 2,9430 TL (temettü verimi: %3,4) kar payı dağıtılmasına karar vermiştir. Hak kullanım tarihi: 02.05.2024 (**NEGATİF**)

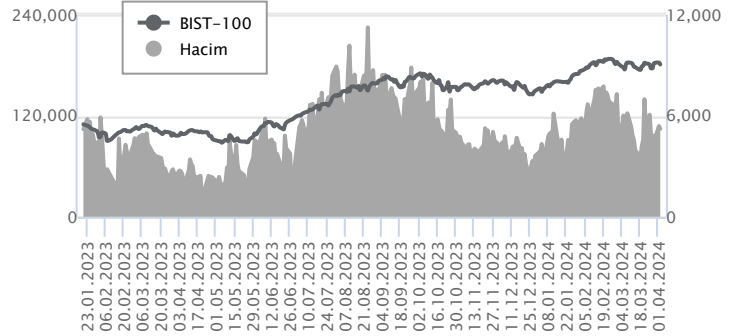
ZORLU ENERJİ / ZOREN 03.04.2024 04:34:16 Şirket, 2023 yılında 27.282 m TL satış geliri (yıllık: reel -%30), 6.478 m TL FAVÖK (yıllık: reel -%20) ve 10.921 m TL net kar (yıllık: reel +%15) açıklamıştır. (**SINIRLI NEGATİF**)

Günlük Veriler / BIST 100

Veri Tarihi : 02.04.2024

| | Kapanış | Günlük Değ. (%) | Yılbaşı Değ. (%) |
|--------------------|-----------|-----------------|------------------|
| BİST 100 | 9,041 | -1.27 | 21.03 |
| BİST 30 | 9,806 | -1.20 | 22.26 |
| BIST Banka | 11,384 | 1.57 | 30.59 |
| BIST Sanayi | 13,428 | -2.08 | 16.44 |
| BIST 30 Yakın Vade | 9,979.250 | -1.96 | 24.34 |

| BIST-100 | Kapanış | Önceki Kapanış | Günlük Değ. % |
|--------------------------|-----------|----------------|---------------|
| Hacim (mln TL) | 104,352 | 107,707 | -3.12 |
| Piyasa Değeri (mln TL) | 7,742,753 | 7,840,228 | -1.24 |
| Halka Açık PD (mln TL) | 2,467,184 | 2,498,992 | -1.27 |
| Yabancıların Piyasa Payı | 37.87 | 37.59 | 0.74 |



| BIST-100 Yükselenler | Kapanış | Günlük Değ. (%) | Hacim (mln TL) |
|----------------------|---------|-----------------|----------------|
| AGROT | 40.94 | 8.48 | 1,847.48 |
| SKBNK | 4.37 | 6.59 | 567.85 |
| TURSG | 53.15 | 4.11 | 295.50 |
| BOBET | 34.60 | 3.65 | 402.47 |
| ANSGR | 72.20 | 3.14 | 143.83 |

| BIST-100 Düşenler | Kapanış | Günlük Değ. (%) | Hacim (mln TL) |
|-------------------|---------|-----------------|----------------|
| EREGL | 38.90 | -5.81 | 4,233.25 |
| ALFAS | 95.40 | -5.73 | 385.48 |
| EUPWR | 149.90 | -5.07 | 398.69 |
| GESAN | 67.20 | -5.02 | 358.29 |
| SMRTG | 56.80 | -5.02 | 263.52 |

| BIST-100 Hacmi Artanlar | Hacimdeki Değ. (%) | Kapanış | Günlük Değ. (%) |
|-------------------------|--------------------|---------|-----------------|
| CANTE | 288.31 | 17.75 | 0.68 |
| SKBNK | 269.00 | 4.37 | 6.59 |
| TURSG | 201.57 | 53.15 | 4.11 |
| ARCLK | 93.98 | 152.00 | 3.12 |
| ODAS | 81.43 | 8.62 | -3.04 |

| BIST-100 Hacmi Azalanlar | Hacimdeki Değ. (%) | Kapanış | Günlük Değ. (%) |
|--------------------------|--------------------|---------|-----------------|
| GESAN | -70.64 | 67.20 | -5.02 |
| EUPWR | -70.59 | 149.90 | -5.07 |
| ALFAS | -69.31 | 95.40 | -5.73 |
| CWENE | -68.66 | 272.00 | -4.90 |
| SMRTG | -59.42 | 56.80 | -5.02 |

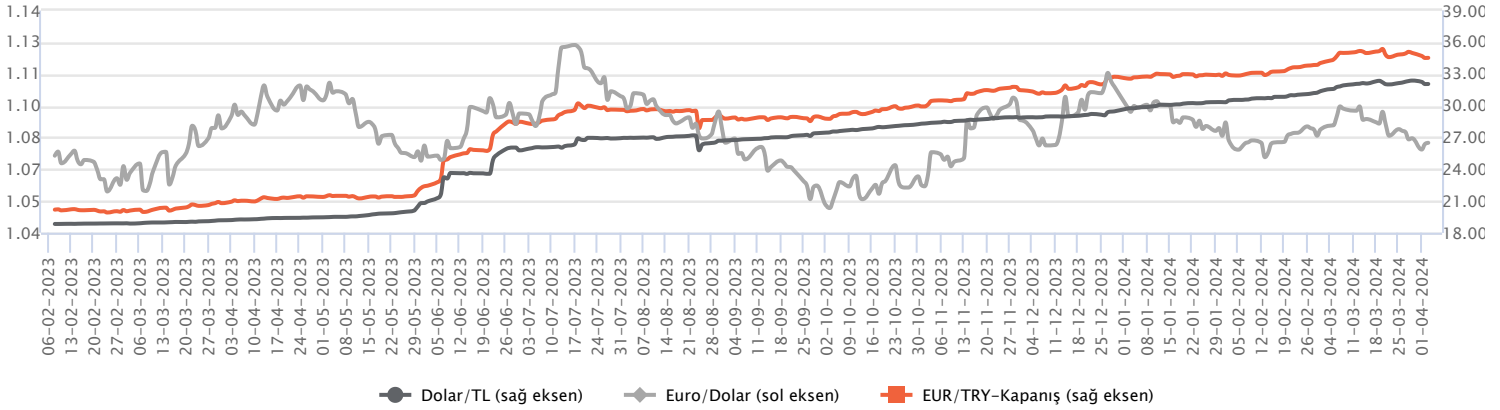
| Makroekonomik Veriler* | Dönem | Cari (%) | 2024T |
|------------------------|--------|----------|--------|
| Büyüme | 3Ç23 | 4,3% | 2,0% |
| Enflasyon (TÜFE) | Ocak | 64,86% | 42,0% |
| Bütçe Dengesi Mlr TL | Aralık | -1.375 | -2.000 |
| Cari Denge Mlr \$ | Ekim | -50,7 | -37,1 |

*Veriler geçmiş 12 aylık dönemi kapsamaktadır.

Dolar/TL

Yurt içerisinde veri akışı bakımından sakin bir günü geride bıraktık. ABD tarafında fabrika siparişleri şubat ayında yüzde 1,4 oranında artış kaydederek beklentileri aştı. Ülkede JOLTS açık iş sayısı ise şubatta 8 milyon 756 bin kişi ile beklentilere paralel gerçekleşti. Açıklanan verilerin fiyatlamalara etkisi olmadı diyebiliriz. Bugün yurt içerisinde mart ayına ilişkin enflasyon verilerini karşılayacağız. ABD tarafında ADP özel sektör istihdamı, ISM hizmet PMI ve Fed Başkanı J. Powell'ın konuşması izlenecek. Yerel seçimler sonrası kurda kademeli yükseliş eğilimi yerini sınırlı düşüş eğilimlerine bırakmış durumda. Gün içi de kurda volatil hareketler görülebilmekte olup, bugün açıklanacak veriler sonrası volatil hareketler izlenebilir. Bu görünüm altında Dolar/TL, bu sabah saat 08:20 itibariyle 32,04'lü seviyelerde bulunuyor.

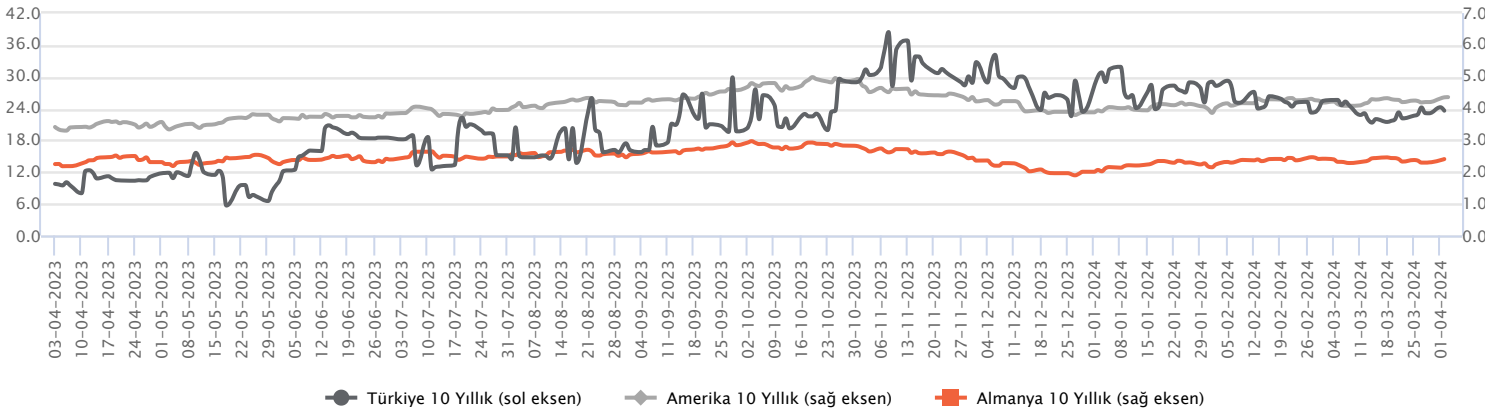
| Günlük Veriler / Kurlar | Kapanış | Günlük Değ. (%) | Yılbaşı Değ. (%) |
|-------------------------|----------|-----------------|------------------|
| USD/TRY | 32.0525 | -0.63 | 8.75 |
| EUR/TRY | 34.5185 | -0.55 | 5.42 |
| Euro/Dolar | 1.0770 | 0.25 | -2.46 |
| Sterlin/Dolar | 1.2578 | 0.21 | -1.21 |
| Dolar/Yen | 151.5585 | -0.06 | 7.50 |



Faizler

Dün tahvil cephesinde aşağı yönlü fiyatlamalar devam etti. 2 yıllık devlet tahvil faizi 79 baz puan azalarak yüzde 44,28 seviyesinden, son bir ayın en düşük rakamından kapattı. TCMB'nin seçim sonrası izleyeceği politikalar ve enflasyon ana eğilimi takip edilecek. Politika faizinin etrafında dengelenmesi beklenen kısa vadeli tahviller, ilerleyen dönemde yukarı yönlü dengelenme sürecine girebilir. 10 yıllık devlet tahvil faizi 18 baz puan düşerek, Merkez kararı sonrası seviyeleri olan yüzde 26,18 seviyesinden günü kapattı. TCMB Başkanı Fatih Karahan, Türkiye Bankalar Birliği Yönetim Kurulu ile bir araya geldi. Yarın açıklanacak olan enflasyon rakamlarındaki yukarı yönlü risklerin canlı kalmaya devam etmesi, faiz cephesinde izlenecek en önemli başlık olmaya devam etmektedir. Aylık enflasyonun yüzde 3,5 olması bekleniyor.

| Günlük Veriler / Faizler | Kapanış | Günlük Değ. | Yılbaşı Değ. |
|--------------------------|---------|-------------|--------------|
| TCMB AOFM | 50.00 | 0.00 bp | 7.50 bp |
| Türkiye 2 Yıllık | 44.28 | -0.79 bp | 4.60 bp |
| Amerika 2 Yıllık | 4.71 | 0.01 bp | 0.45 bp |
| Almanya 2 Yıllık | 2.85 | 0.00 bp | 0.45 bp |
| Türkiye 10 yıllık | 26.18 | -0.18 bp | -0.57 bp |
| Amerika 10 Yıllık | 4.36 | 0.01 bp | 0.48 bp |
| Almanya 10 Yıllık | 2.41 | 0.10 bp | 0.40 bp |



SABANCI HOLDİNG / SAHOL 02.04.2024 20:01:1

8 Holding, 2023 yılında 15.427 mn TL net kar (yıllık: -%61) açıklamıştır. Holding Yönetim Kurulu 1 TL nominal değerli pay için nakit brüt 2,9430 TL (temettü verimi: %3,4) kar payı dağıtılmasına karar vermiştir. Hak kullanım tarihi: 02.05.2024 (NEGATİF)

ZORLU ENERJİ / ZOREN 03.04.2024 04:34:16

Şirket, 2023 yılında 27.282 mn TL satış geliri (yıllık: reel -%30), 6.478 mn TL FAVÖK (yıllık: reel -%20) ve 10.921 mn TL net kar (yıllık: reel +%15) açıklamıştır. (SINIRLI NEGATİF)

Otomotiv Distribütörleri ve Mobilite Derneği sıfır araç satış verilerine göre;

mart ayında yurt içinde binek otomobil satışları yıllık olarak %10 artış gösterirken (şubat: +%40; ocak: +%72; aralık: +%46), hafif ticari araç (HTA) satışları %8 düşüş kaydetmiş (şubat: +%7; ocak: +%15; aralık: +%13) ve toplam hafif araç (HA) pazarı yıllık %6 büyüme göstermiştir (şubat: +%31; ocak: +%57; aralık: +%38). Ocak-Mart 2023 döneminde binek otomobil satışları %33 artış göstererek 233 bin adet ve hafif ticari araç satışları %3 yükseliş göstererek 62 bin adet olurken, toplam hafif araç satışları %25 genişlemiş ve 296 bin adet olmuştur. Şirket bazında incelendiğinde, Tofaş'ın yurt içi satış adetleri yıllık %28 azalış göstermiş (şubat: -%29; ocak: +%20; aralık: -%13) ve pazar payı %13,8 olmuştur; Ford Otosan'ın yurt içi satış adetleri yıllık %26 düşüş kaydetmiş (şubat: -%12; ocak: +%72; aralık: +%1) ve pazar payı %7,6 olmuştur; ve Doğu Otomotiv'in ise yurt içi satış adetleri yıllık %27 gerileme göstermiş (şubat: +%40; ocak: +%34; aralık: +%1) ve pazar payı da %7,6 olmuştur. (TOASO, FROTO ve DOAS için SINIRLI NEGATİF)

TURKCELL / TCELL 02.04.2024 17:26:34

Şirketin sermayesinin tamamına sahip olduğu Rehberlik Hizmetleri Servisi'nin pazarın küçülmesi, yeni teknolojilerin alternatif çözümler sunması ve gelir kaynağının kalmaması sebepleriyle tasfiye edilmesine karar verilmiştir. (NÖTR)

MLP SAĞLIK / MPARK 02.04.2024 18:53:32

Pay geri alım kapsamında 197,40 TL – 208,10 TL (ağırlıklı ortalama 201,90 TL) fiyat aralığından toplam 25.000 TL nominal değerli MPARK payları geri alınmıştır. Bu işlemlerle birlikte geri alınan payların toplam nominal değeri 19.894.500 TL olup, bu payların sermayeye oranı %9,5630'a ulaşmıştır. (SINIRLI POZİTİF)

ODAŞ ELEKTRİK / ODAS 02.04.2024 15:28:57

Özbekistan'ın Khorezm bölgesinde yer alan ve güncel durum itibariyle 158 MW kurulu güç ile üretimine devam eden Doğalgaz Çevrim Santrali'nin bakanlık resmi kabulü yapılarak 174 MW kurulu güce ulaşılmıştır.

Bugün temettü ödemesi gerçekleştirilecek şirketler:

YKBNK (1 lot için 1,21 TL brüt) Ref. Fiyat: 27,81 TL; temettü verimi: %4,16; TUPRS (1 lot için 10,38 TL brüt) Ref. Fiyat: 165,42 TL; temettü verimi: %5,90; ÖTKAR (1 lot için 6,00 TL brüt) Ref. Fiyat: 432,00 TL; temettü verimi: %1,37; AKSA (1 lot için 5,00 TL brüt) Ref. Fiyat: 94,30 TL; temettü verimi: %5,04. Yapı ve Kredi Bankası'nın temettü ödemesinin seans açılışında BIST-30 Endeksi'ne 21,61 puan, BIST-100'e Endeksi'ne 14,11 puan, Tüpraş'ın temettü ödemesinin BIST-30'a Endeksi'ne 55,19 puan, BIST-100 Endeksi'ne 36,03 puan, Otokar'ın temettü ödemesinin BIST-100 Endeksi'ne 0,72 puan ve Aksa'nın temettü ödemesinin BIST-100 Endeksi'ne 2,21 puan negatif etkisi olacaktır.

*Kamuyu Aydınlatma Platformu'na 03.04.2024 saat 08:41'e kadar gelen haberleri kapsamaktadır.

Haftalık Piyasa Takvimi 01 - 05 Nisan

| Tarih | Saat | Ülke | Veri | Önem | Dönem | Beklenti | Önceki |
|-----------------------|---------|---|---|-------|----------|---------------|-----------------|
| 01 Nisan Pazartesi | 03:30 | Japonya | İmalat PMI | ■ | Mart | 48,20 | 47,20 |
| | 04:45 | Çin | Caixin İmalat PMI | ■ | Mart | 51,00 | 50,90 |
| | 10:00 | Türkiye | İmalat PMI | ■ | Mart | | 50,20 |
| | 16:45 | ABD | İmalat PMI | ■ | Mart | 52,80 | 52,80 |
| | 17:00 | ABD | ISM İmalat PMI | ■ | Mart | 48,50 | 47,80 |
| | Tüm Gün | İngiltere | Tatil Nedeniyle Piyasalar Kapalı Olacak | ■ | Mart | | |
| | Tüm Gün | Almanya | Tatil Nedeniyle Piyasalar Kapalı Olacak | ■ | Mart | | |
| 02 Nisan Salı | 10:55 | Almanya | İmalat PMI | ■ | Mart | 41,60 | 41,60 |
| | 11:00 | Euro B. | İmalat PMI | ■ | Mart | 45,70 | 45,70 |
| | 11:30 | İngiltere | İmalat PMI | ■ | Mart | 49,90 | 49,90 |
| | 15:00 | Almanya | TÜFE (Aylık/Yıllık) | ■ | Mart | 0.50%/2.30% | 0.40%/2.50% |
| | 17:00 | ABD | Fabrika Siparişleri | ■ | Şubat | 1,00% | -3,60% |
| | 17:00 | ABD | JOLTS Açık İş Sayısı | ■ | Şubat | 8.790M | 8.863M |
| 03 Nisan Çarşamba | 03:30 | Japonya | Hizmet PMI | ■ | Mart | 54,90 | 54,90 |
| | 04:45 | Çin | Caixin Hizmet PMI | ■ | Mart | 52,70 | 52,50 |
| | 10:00 | Türkiye | TÜFE (Aylık/Yıllık) | ■ | Mart | 3.00%/68.20% | 4.53%/67.07% |
| | 10:00 | Türkiye | ÜFE (Aylık/Yıllık) | ■ | Mart | | 3.74%/47.29% |
| | 12:00 | Euro B. | TÜFE (Aylık/Yıllık) | ■ | Mart | | 0.60%/2.60% |
| | 12:00 | Euro B. | İşsizlik Oranı | ■ | Mart | 6,40% | 6,40% |
| | 15:15 | ABD | ADP Özel Sektör İstihdam Değişimi | ■ | Mart | 149 Bin | 140 Bin |
| | 16:45 | ABD | Hizmet PMI | ■ | Mart | 51,70 | 52,30 |
| | 17:00 | ABD | ISM İmalat Dışı PMI | ■ | Mart | 52,50 | 52,60 |
| | 17:30 | ABD | Ham Petrol Stokları | ■ | Haftalık | | 3.165M |
| 19:10 | ABD | Fed Başkanı J.Powell'in Konuşması | ■ | Mart | | | |
| 04 Nisan Perşembe | 10:55 | Almanya | Hizmet PMI | ■ | Mart | 49,80 | 49,80 |
| | 11:00 | Euro B. | Hizmet PMI | ■ | Mart | 51,10 | 51,10 |
| | 11:30 | İngiltere | Hizmet PMI | ■ | Mart | 53,40 | 53,40 |
| | 12:00 | Euro B. | ÜFE (Aylık/Yıllık) | ■ | Şubat | | -0.90%/-8.60% |
| | 14:30 | Türkiye | TÜFE Bazlı Reel Efektif Döviz Kuru | ■ | Mart | | 58,55 |
| | 15:30 | ABD | Haftalık İşsizlik Maaşı Başvuraları | ■ | Nisan | | 210 Bin |
| | 15:30 | ABD | Dış Ticaret Dengesi | ■ | Şubat | -66.50 mlr \$ | -67.40 mlr \$ |
| Tüm Gün | Çin | Tatil Nedeniyle Piyasalar Kapalı Olacak | ■ | Nisan | | | |
| 05 Nisan Cuma | 10:00 | Almanya | Fabrika Siparişleri (Aylık) | ■ | Şubat | 1,00% | -11,30% |
| | 12:00 | Euro B. | Perakende Satışlar (Aylık/Yıllık) | ■ | Şubat | | 0.10%/-1.00% |
| | 15:30 | ABD | Ortalama Saatlik Kazançlar (Aylık/Yıllık) | ■ | Mart | 0.30%/4.10% | 0.10%/4.30% |
| | 15:30 | ABD | Tarım Dışı İstihdam | ■ | Mart | 205 Bin | 275 Bin |
| | 15:30 | ABD | İşsizlik Oranı | ■ | Mart | 3,90% | 3,90% |
| | 17:30 | Türkiye | Hazine Nakit Dengesi | ■ | Mart | | -198.340 mlr TL |
| Tüm Gün | Çin | Tatil Nedeniyle Piyasalar Kapalı Olacak | ■ | Nisan | | | |

Takvim açıklanacak tüm verileri **kapsamamaktadır**. Tahminler Araştırma, Bloomberg, Tradingeconomics.com, Investing.com, Econoday.com kaynaklarından alınmıştır.

Günlük Bülten

Genel Müdürlük

Esentepe Mh. Ecza Sk. Safter Han İş Merkezi No:6 Şişli/İstanbul – (0212) 286 30 00

Beylikdüzü

Hayrettin Paşa Mah. 1993 Sokak No:22 Ferah Residence Daire A1 Esenyurt – (0212) 270 26 43

Erenköy

Bağdat Caddesi Beyaz Apt. No: 339 D:5 Erenköy – (0216) 301 10 45

Levent

Nispetiye Mah. Aydar Cad Metro İş Merkezi No. 10 İç Kapı No: 1 Beşiktaş – (0212) 286 30 00

Suadiye

Suadiye Mah. Öncü Sokak Büyük Hanlı Konutları B1 Blok K:8 D:22 Kadıköy – (0216) 350 01 43

Ankara

Tunalı Hilmi Cad. 60/12 Kavaklıdere – (0312) 426 16 61

Bursa

Çekirge Mah. Çekirge Cad. Gökçen Apt. Blok 97/1 C Osmangazi – (0224) 233 43 37

Malatya

Sancaktar Mah. Aslanteppe Cad. Canbaylar Plaza No. 93/9 Battalgazi – (0422) 377 90 00

Eskişehir

Akarbaşı Mah. Atatürk Bul. Yağmur Apt. No : 87A Odunpazarı – (0222) 211 20 45

İzmit

Karabaş Mah. Ankara Karayolu Cad. No: 65/3 Kocaeli – (0262) 999 68 97

Kapalıçarşı

Molla Fenari Mah. Kürkçüler Çarşısı Sk. No:25 İç Kapı No:1 Fatih / İstanbul – (0212) 513 40 01

Niğde

Aşağı Kayabaşı Mah. Dr. Sami Yağız Cad. Kültür Plaza No:32 Kat:1/4 Niğde – (0388) 214 19 35

**YASAL UYARI**

Bu rapor, bir veya daha fazla sermaye piyasası aracı veya bunları ihraç eden ortaklıklar ve kuruluşlar ile piyasa eğilimleri hakkında, belirli bir kişiye veya mali durumları, risk ve getiri tercihleri benzer nitelikteki bir gruba yönelik olmamak kaydıyla, Marbaş Menkul Değerler A.Ş. müşterilerine ve/veya dağıtım kanallarına yönelik olarak Marbaş Menkul Değerler A.Ş.'nin anlaşmalı olduğu dışarıdan hizmet sağlayıcı kuruluş tarafından hazırlanmıştır. Burada yer alan yatırım bilgi, yorum ve tavsiyeleri yatırım danışmanlığı kapsamında değildir. Yatırım danışmanlığı hizmeti, yetkili kuruluşlar tarafından kişilerin risk ve getiri tercihleri dikkate alınarak kişiye özel sunulmaktadır. Burada yer alan yorum ve tavsiyeler ise genel niteliktedir. Bu tavsiyeler mali durumunuz ile risk ve getiri tercihlerinize uygun olmayabilir. Bu nedenle, sadece burada yer alan bilgilere dayanılarak yatırım kararı verilmesi beklentilerinize uygun sonuçlar doğurmayabilir. Bu rapor ve yorumlardaki yazılar, bilgiler ve grafikler, ulaşılabilen ilk kaynaklardan iyi niyetle ve doğruluğu, geçerliliği, etkinliği velhasıl her ne şekil, suret ve nam altında olursa olsun herhangi bir karara dayanak oluşturması hususunda herhangi bir teminat, garanti oluşturmadan, yalnızca bilgi edinilmesi amacıyla derlenmiştir. İş bu raporlardaki yorumlardan; eksik bilgi ve/veya güncellenme gibi konularda ortaya çıkabilecek zararlardan Marbaş Menkul Değerler A.Ş. ve çalışanları sorumlu değildir. Marbaş Menkul Değerler A.Ş. her an, hiçbir şekil ve surette ön ihbara ve/veya ihtara gerek kalmaksızın söz konusu bilgileri, tavsiyeleri değiştirebilir ve/veya ortadan kaldırabilir. Genel anlamda bilgi vermek amacıyla hazırlanmış olan iş bu rapor ve yorumlar, kapsamı bilgiler, tavsiyeler hiçbir şekil ve surette Marbaş Menkul Değerler A.Ş.'nin herhangi bir taahhüdünü tazammum etmediğinden, bu bilgilere istinaden her türlü özel ve/veya tüzel kişiler tarafından alınacak kararlar, varılacak sonuçlar, gerçekleştirilecek işlemler ve oluşabilecek her türlü riskler bizatihi bu kişilere ait ve raci olacaktır. Hiçbir şekil ve surette ve her ne nam altında olursa olsun, her türlü gerçek ve/veya tüzel kişinin, gerek doğrudan gerek dolayısı ile ve bu sebeplerle uğrayabileceği her türlü doğrudan ve/veya dolayısıyla oluşacak maddi ve manevi zarar, kar mahrumiyeti, velhasıl her ne nam altında olursa olsun uğrayabileceği zararlardan hiçbir şekil ve surette Marbaş Menkul Değerler A.Ş. ve çalışanları sorumlu tutulamayacak ve hiçbir şekil ve surette her ne nam altında olursa olsun Marbaş Yatırım Menkul Değerler A.Ş. çalışanlarından talepte bulunulmayacaktır.