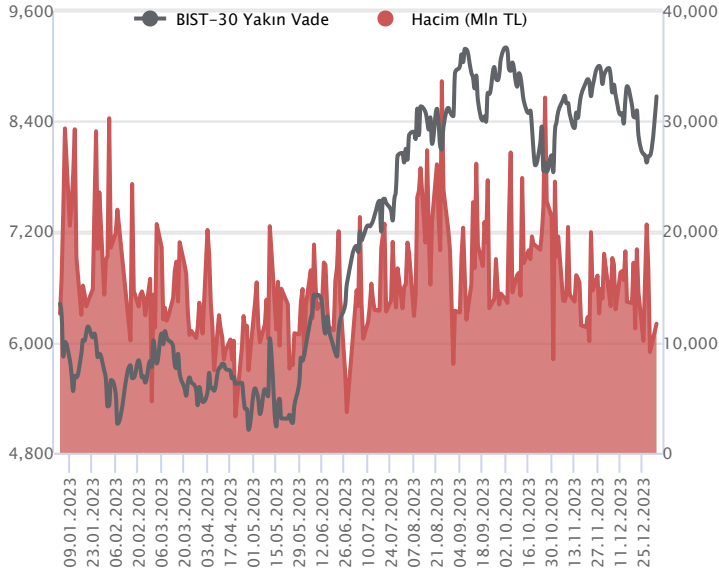


| Sözleşme Kodu             | Vade Ayı   | Uzlaşma Fiyatı | Önceki Uzlaşma Fiyatı | Değişim | Değişim Puanı | Gün İçi Yüksek | Gün İçi Düşük | İşlem Miktarı | İşlem Hacim       | Açık Pozisyon | Açık Pozisyon Değişimi | Vadeye Kalan Gün Sayısı | Takasbank Başlangıç Teminatı % |
|---------------------------|------------|----------------|-----------------------|---------|---------------|----------------|---------------|---------------|-------------------|---------------|------------------------|-------------------------|--------------------------------|
| <b>ENDEKS KONTRATLARI</b> |            |                |                       |         |               |                |               |               |                   |               |                        |                         |                                |
| F_XU0300224               | 29.02.2024 | 8,668.25       | 8,523.25              | 1.70 %  | 145.00        | 8,698.50       | 8,540.25      | 135,177.00    | 11,678,649,815.00 | 203,230.00    | 13,521.00              | 58                      | 15                             |
| F_XU0300424               | 30.04.2024 | 9,073.00       | 8,948.25              | 1.39 %  | 124.75        | 9,094.75       | 8,942.50      | 932.00        | 84,311,735.00     | 1,121.00      | -91.00                 | 119                     | 15                             |

### BIST 30 Yakın Vadeli Kontratı



Yeni yılın ilk gününe alımlarla başlayan Şubat vadeli sözleşme, seans boyu güçlü görünümünü korudu. 8.540,25 ile 8.698 seviyeleri arasında hareket eden sözleşme %1,70 yükselişle 8.668,25 uzlaşma fiyatından kapanış gerçekleştirdi. Akşam seansında yatay seyir izleyerek uzlaşma fiyatında 8.668 puandan günü tamamladı. Geçen hafta ortasından itibaren dip çalışmasını izlediğimiz sözleşmede göstergelerin satım bölgelerinden toparlanma eğilimine girmesini olumlu olarak değerlendiriyoruz. Piyasalar 10:00 da açıklanacak aralık enflasyon verisini takip edecek. Yurtdışı tarafında, ABD borsaları karışık kapatırken bu sabah vadeli hafif satıcı seyrizliyor. Asya piyasalarında kırmızı ekranlar hakim. Bu görünüm altında Avrupa borsalarında hafif satıcı açılması bekleniyor. Şubat vadeli sözleşmenin güne yatay bir başlangıç yapmasını bekliyoruz.

Kısa vadede 8.500 üstünde yükseliş eğiliminin korunmasını beklediğimiz Şubat vadeli sözleşmede, gün içi 8.725-8.760 ve 8.850 dirençlerini takip edeceğiz. 8.850 bölgesine doğru olası yükseliş sonrası kar satışları görülebilir. 8.600 seviyesi geri çekilmelerde ilk destek olup altında kalıcı olması durumunda 8,550 ve 8,500 ana desteği ön plana çıkabilir.

| Endeks - 30 Yakın Vade Aracı Kurum Dağılımı Günlük Değişim |         |         |                    |         |         |
|--|---------|---------|--------------------|---------|---------|
| Long   |         |         | Short              |         |         |
| Kurum  | Net Lot | Pay (%) | Kurum              | Net Lot | Pay (%) |
| Teb Yatırım  | 5.046   | 26      | İş Yatırım         | 5.753   | 30      |
| Bank of America  | 4.429   | 23      | Yapı Kredi Yatırım | 5.091   | 26      |
| Meksa Yatırım  | 2.111   | 11      | İnfo Yatırım       | 1.472   | 8       |
| Tacirler Yatırım   | 2.077   | 11      | Osmanlı Yatırım    | 963     | 5       |
| A1 Capital Menkul  | 1.153   | 6       | Ünlü Menkul        | 874     | 5       |
| Diğer  | 4.509   | 23      | Diğer              | 5.171   | 27      |
| İlk 5 Kurum Alım Ağırlıklı                                 |         |         |                    |         |         |

| Endeks - 30 Yakın Vade Aracı Kurum Dağılımı Tüm Vade |         |         |                 |         |         |
|--|---------|---------|-----------------|---------|---------|
| Long   |         |         | Short           |         |         |
| Kurum  | Net Lot | Pay (%) | Kurum           | Net Lot | Pay (%) |
| Teb Yatırım  | 50.651  | 54      | Bank of America | 28.029  | 30      |
| Yapı Kredi Yatırım                                   | 13.520  | 14      | HSBC Yatırım    | 22.762  | 24      |
| İnfo Yatırım   | 6.841   | 7       | İş Yatırım      | 19.854  | 21      |
| Halk Yatırım   | 5.407   | 6       | Meksa Yatırım   | 6.793   | 7       |
| Tacirler Yatırım                                     | 3.903   | 4       | Ak Yatırım      | 6.631   | 7       |
| Diğer  | 14.214  | 15      | Diğer           | 10.436  | 11      |
| İlk 5 Kurum Satım Ağırlıklı                          |         |         |                 |         |         |

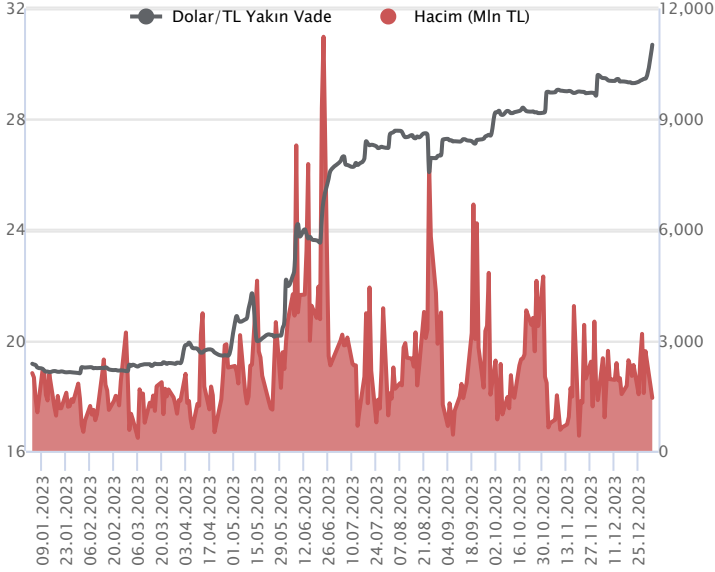


### Fiyat (%) Açık Pozisyon (%) Yorum

|        |        |   |
|--------|--------|---|
| Artış  | Artış  | Yükselişin devamlılığı için sinyal olarak kabul edilebilir. |
| Artış  | Azalış | Yükselişin desteklenmediğini gösterir.                      |
| Azalış | Artış  | Düşüşlerin devamlılığı için sinyal olarak kabul edilebilir. |
| Azalış | Azalış | Düşüşlerin desteklenmediğini gösterir.                      |

| Sözleşme Kodu            | Vade Ayı   | Uzlaşma Fiyatı | Önceki Uzlaşma Fiyatı | Değişim | Değişim Puan | Gün İçi Yüksek | Gün İçi Düşük | İşlem Miktarı | İşlem Hacim   | Açık Pozisyon | Açık Pozisyon Değişimi | Vadeye Kalan Gün Sayısı | Takasbank Başlangıç Teminatı % |
|--------------------------|------------|----------------|-----------------------|---------|--------------|----------------|---------------|---------------|---------------|---------------|------------------------|-------------------------|--------------------------------|
| <b>DÖVİZ KONTRATLARI</b> |            |                |                       |         |              |                |               |               |               |               |                        |                         |                                |
| F_EURTRY0124             | 31.01.2024 | 33.7021        | 33.8242               | -0.36 % | -0.12        | 33.8767        | 33.6360       | 2,561         | 86,271,408    | 13,147        | 555                    | 29                      | 14                             |
| F_EURTRY0224             | 29.02.2024 | 34.6850        | 34.7350               | -0.14 % | -0.05        | 34.9000        | 34.6740       | 209           | 7,280,775     | 1,443         | 103                    | 58                      | 14                             |
| F_EURUSD0124             | 31.01.2024 | 1.0982         | 1.1094                | -1.01 % | -0.01        | 1.1062         | 1.0968        | 10,059        | 325,940,333   | 9,968         | -533                   | 29                      | 4                              |
| F_EURUSD0224             | 29.02.2024 | 1.0988         | 1.1094                | -0.96 % | -0.01        | 1.1075         | 1.0973        | 439           | 14,231,044    | 596           | 211                    | 58                      | 4                              |
| F_USDTRY0124             | 31.01.2024 | 30.6901        | 30.4962               | 0.64 %  | 0.19         | 30.7049        | 30.5269       | 46,870        | 1,435,888,447 | 963,141       | 13,333                 | 29                      | 14                             |
| F_USDTRY0224             | 29.02.2024 | 31.5858        | 31.3750               | 0.67 %  | 0.21         | 31.5920        | 31.4000       | 14,096        | 444,555,658   | 304,895       | 1,010                  | 58                      | 14                             |

**Dolar/TL Yakın Vadeli Kontratı**



Ocak vadeli Dolar/TL sözleşmesi dün 30,5269 ile 30,7049 seviyeleri arasında dalgalanarak günü yüzde 0,64'lük yükselişle 30,6901 uzlaşma fiyatından tamamladı. İstanbul Sanayi Odası Türkiye İmalat PMI Endeksi aralıkta 47,4 olarak son altı ayda 50 eşik değerinin altında açıklanarak daralmaya işaret etti. Ticaret Bakanlığı'nın öncü verilerine göre aralıkta dış ticaret açığı 6,1 milyar dolar olarak kaydedilirken, 2023 yılı tamamında dış ticaret açığı ise 106 milyar dolar olarak gerçekleşti. ABD tarafında nihai imalat PMI verisi beklentilerin altında 47,9 seviyesinde açıklanarak 50 eşik değerinin altında daralmaya işaret etti. Açıklanan verilerin fiyatlamalara etkisi sınırlı kaldı. Kurda yeni yılda kademeli yükseliş eğilimi devam etti. Bugün yurt içerisinde enflasyon verileri, ABD tarafında ise FOMC toplantı tutanakları, ISM imalat PMI ve JOLTS açık iş sayısı verileri takip edilecek. Dolar/TL spot kuru, bu sabah saat 08:00 itibariyle 29,76'lı seviyelerde bulunuyor. Dolar endeksi ise 102,10 civarında seyrediyor. ABD 10 yıllık tahvil faizi ise yüzde 3,93 civarında hareket ediyor.

**Dolar/TL Yakın Vade Aracı Kurum Dağılımı Günlük Değişim**

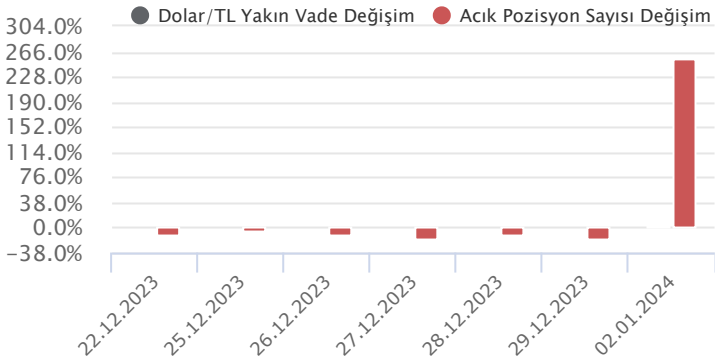
| Long               |         |         | Short              |         |         |
|--------------------|---------|---------|--------------------|---------|---------|
| Kurum              | Net Lot | Pay (%) | Kurum              | Net Lot | Pay (%) |
| Garanti BBVA       | 11.065  | 43      | Akbank             | 9.400   | 37      |
| İş Yatırım         | 8.338   | 33      | Fibabank           | 5.056   | 20      |
| Yapı Kredi Yatırım | 2.012   | 8       | Bank of America    | 4.391   | 17      |
| Garanti Bankası    | 1.500   | 6       | QNB Finans Yatırım | 3.597   | 14      |
| İnfo Yatırım       | 1.073   | 4       | Deutsche Bank      | 1.000   | 4       |
| Diğer              | 1.616   | 6       | Diğer              | 2.150   | 8       |

İlk 5 Kurum Alım Ağırlıklı

**Dolar/TL Yakın Vade Aracı Kurum Dağılımı Tüm Vade**

| Long               |         |         | Short           |         |         |
|--------------------|---------|---------|-----------------|---------|---------|
| Kurum              | Net Lot | Pay (%) | Kurum           | Net Lot | Pay (%) |
| Ak Yatırım         | 347.102 | 41      | Akbank          | 365.025 | 43      |
| Garanti BBVA       | 186.759 | 22      | Finansbank      | 163.040 | 19      |
| Deniz Yatırım      | 144.352 | 17      | Bank of America | 73.184  | 9       |
| Yapı ve Kredi      | 29.399  | 4       | İş Yatırım      | 70.240  | 8       |
| Alternatif Yatırım | 23.258  | 3       | Garanti Bankası | 29.500  | 6       |
| Diğer              | 109.861 | 13      | Diğer           | 120.935 | 14      |

İlk 5 Kurum Alım Ağırlıklı

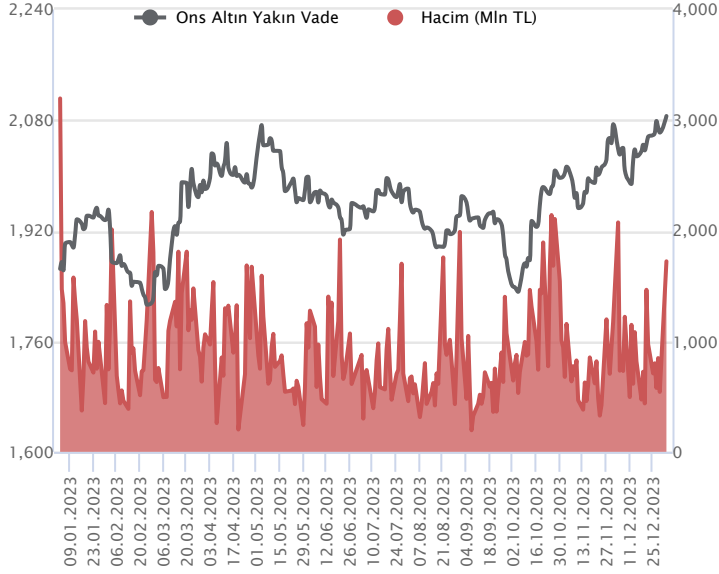


**Fiyat (%) Açık Pozisyon (%) Yorum**

|        |        |   |
|--------|--------|---|
| Artış  | Artış  | Yükselişin devamlılığı için sinyal olarak kabul edilebilir. |
| Artış  | Azalış | Yükselişin desteklenmediğini gösterir.                      |
| Azalış | Artış  | Düşüşlerin devamlılığı için sinyal olarak kabul edilebilir. |
| Azalış | Azalış | Düşüşlerin desteklenmediğini gösterir.                      |

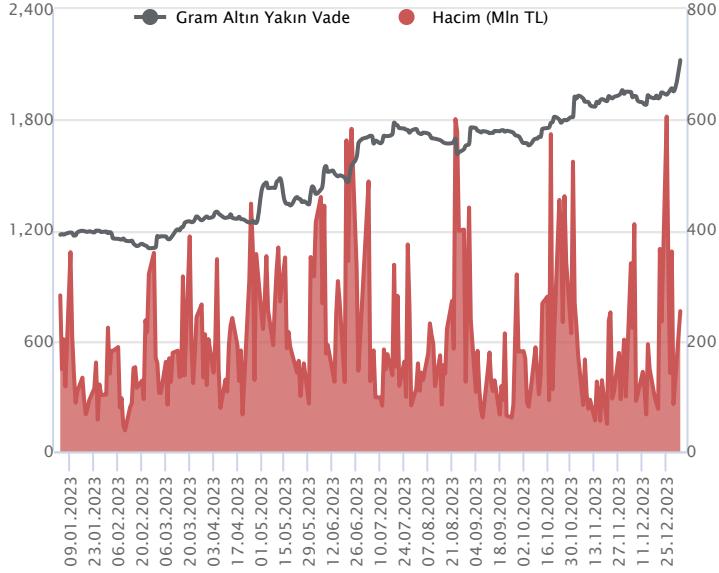
| Sözleşme Kodu            | Vade Ayı   | Uzlaşma Fiyatı | Önceki Uzlaşma Fiyatı | Değişim | Değişim Puan | Gün İçi Yüksek | Gün İçi Düşük | İşlem Miktarı | İşlem Hacim   | Açık Pozisyon | Açık Pozisyon Değişimi | Vadeye Kalan Gün Sayısı | Takasbank Başlangıç Teminatı % |
|--------------------------|------------|----------------|-----------------------|---------|--------------|----------------|---------------|---------------|---------------|---------------|------------------------|-------------------------|--------------------------------|
| <b>ALTIN KONTRATLARI</b> |            |                |                       |         |              |                |               |               |               |               |                        |                         |                                |
| F_XAUTRYM0224            | 29.02.2024 | 2,122.350      | 2,108.800             | 0.64 %  | 13.55        | 2,134.000      | 2,116.500     | 119,406       | 253,678,872   | 926,510       | 40,805                 | 58                      | 14                             |
| F_XAUTRYM0424            | 30.04.2024 | 2,287.510      | 2,265.830             | 0.96 %  | 21.68        | 2,296.400      | 2,275.000     | 19,668        | 44,964,970    | 66,797        | 4,727                  | 119                     | 14                             |
| F_XAUUSD0224             | 29.02.2024 | 2,091.750      | 2,086.400             | 0.26 %  | 5.35         | 2,103.000      | 2,083.500     | 27,941        | 1,722,687,766 | 41,136        | 7,759                  | 58                      | 8                              |
| F_XAUUSD0424             | 30.04.2024 | 2,113.150      | 2,108.150             | 0.24 %  | 5.00         | 2,120.400      | 2,105.000     | 2,755         | 171,481,414   | 1,660         | 625                    | 119                     | 8                              |

### ONS ALTIN Yakın Vadeli Kontratı



Şubat vadeli ons altın sözleşmesi dün 2083,50-2103,00\$ arasında seyrederek, günü yüzde 0,26 yükselişle 2091,75\$ uzlaşma fiyatından kapattı. Spot piyasada saat 08:20 itibariyle ons altın 2064\$ seviyesinde izleniyor. Sözleşme için mevcut stratejimizi bugün içinde sürdürüyoruz. Sözleşmede 2082-2095\$ arasını nötr olarak değerlendirmeye devam ediyoruz. Yukarıda 2095\$ direnç noktası olarak izleniyor. Bu direncin üzerinde kapanışlarda 2074\$ stop seviyesi olmak koşuluyla 2136\$ seviyesi takip edilebilir. Geri çekilmelerde ise 2082\$ destek noktası olarak takip görülmektedir. Bu desteğin altında kapanışlarda 2102\$ stop seviyesi belirlenerek 2040\$ seviyesi değerlendirilebilir. Bugün için ABD'de aralık ayına dair ISM imalat PMI ile aralık ayı JOLTS açık iş sayısı verilerinin açıklanması bekleniyor. Aralık ayında yapılan Fed toplantısının tutanakları da bugün yayınlanacak. Küresel piyasalarda, Fed'in faiz indirimine yönelik beklentiler gücünü korumaya devam ediyor. Bugünkü veriler ve Fed toplantısının tutanakları, piyasalar üzerinde etkisi hissedilebilir. Sözleşmede olası oynaklığa karşı yatırımcıların aktif bir kar al/zarar durdur seviyesi belirleyerek hareket etmeleri daha sağlıklı olabilir.

### GRAM ALTIN Yakın Vadeli Kontratı

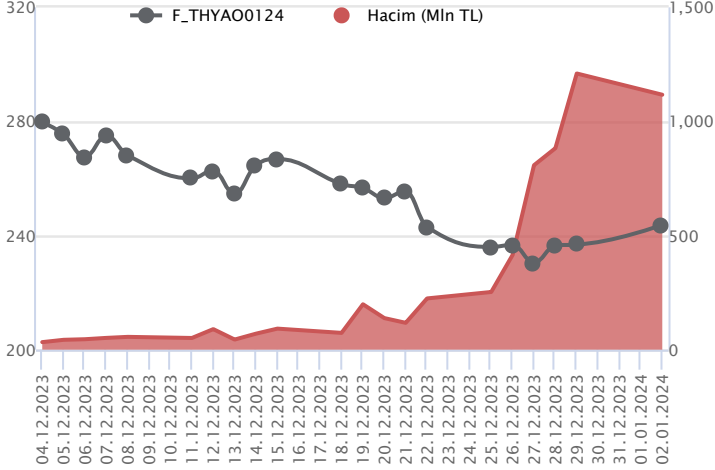


Şubat vadeli gram altın sözleşmesi dün 2116,50-2134,00 TL arasında dalgalanarak, günü yüzde 0,64 yükselişle 2122,35 TL uzlaşma fiyatından tamamladı. Spot piyasada saat 08:20 itibariyle gram altın 1976 TL, ons altın 2064\$ ve Dolar/TL kuru 29,77'li seviyelerde işlem görüyor. Bugünün veri takvimine baktığımızda; Türkiye'de aralık ayı enflasyon verisi açıklanacak. Kasım ayı verisi aylık bazda yüzde 3,28 ve yıllık bazda yüzde 61,98 seviyesinde gerçekleşmişti. Açıklanacak enflasyon verisi kaynaklı, yurt içi piyasalarda bir hareketlenme beklenmiyor. Yurt dışında bugün için aralık ayı ISM imalat PMI verisi takip edilecek. Veri en son 46,70 seviyesinde gerçekleşirken, bugünkü veri için piyasanın beklentisi 47,10 seviyesinde bulunuyor. Fed'in 2023 yılı son toplantısı aralık ayında gerçekleşmişti. Toplantıda yayınlanan ekonomik projeksiyonlar sonrasında 2024 yılı faiz indirim beklentileri daha da güçlendi. Ancak Fed üyeleri hala bu duruma erken bakıyor. Bugünde aralık ayı Fed toplantısının tutanakları yayınlanacak. Toplantının satır aralarını görmek için önemli olacaktır. Sözleşmede olası oynaklığa karşı yatırımcıların aktif bir kar al/zarar durdur seviyesi belirleyerek hareket etmeleri daha sağlıklı olabilir.

| Sözleşme  | Vade Ayı   | Son Uzlaşma | Önceki Uzlaşma | Değişim % | Günün Düşüğü | Günün Yükselişi | İşlem Adedi | İşlem Hacmi   |
|---|------------|-------------|----------------|-----------|--------------|-----------------|-------------|---------------|
| <b>PAY VADELİ SÖZLEŞMELERİNDE EN FAZLA İŞLEM GÖRENLER</b> |            |             |                |           |              |                 |             |               |
| F_THYAO0124   | 31.01.2024 | 243.510     | 236.410        | 3,0 %     | 238.000      | 245.140         | 45,958      | 1,117,046,545 |
| F_AKBNK0124   | 31.01.2024 | 37.740      | 37.810         | -0,2 %    | 37.370       | 38.430          | 285,875     | 1,083,918,240 |
| F_ISCTR0124   | 31.01.2024 | 24.230      | 24.110         | 0,5 %     | 23.880       | 24.660          | 362,498     | 878,881,986   |

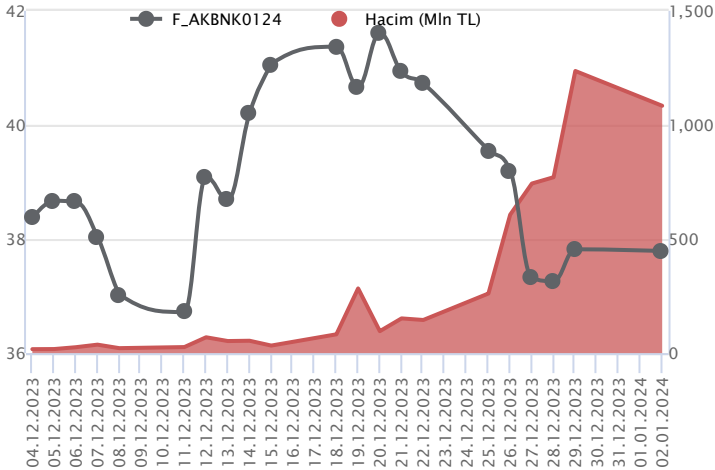
Pay vadeli sözleşmeleri, düşük teminatlarla yüksek tutarlı pozisyonlar almayı mümkün kılar. Pay vadeli sözleşmeleri ile ilgili daha detaylı bilgi almak için Marbaş Menkul Değerler A.Ş. ile iletişime geçebilirsiniz.

### F\_THYAO0124 Vadeli Kontratı



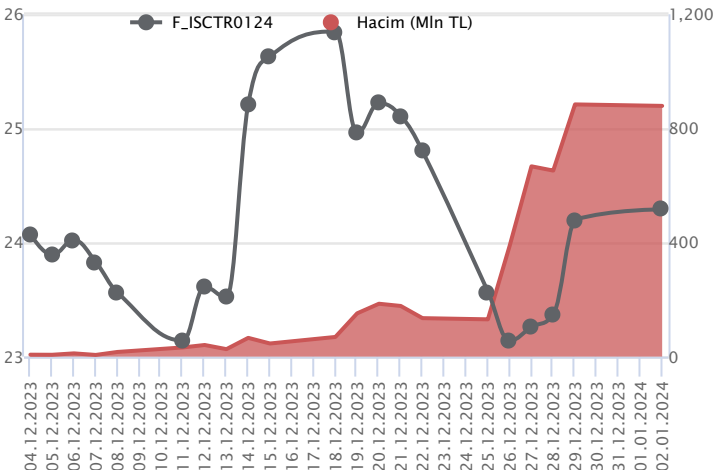
Yeni yılın ilk işlem günü endeks cephesinde alım iştahı gücünü korurken, Ocak vadeli THYAO sözleşmesi 238,00TL – 245,14 TL seviyeleri arasında dalgalanarak 243,51 TL uzlaşma fiyatından %3,0'lık kazançla günü tamamladı. Alıcılı seyrin kaydedildiği sözleşmede kazançların devamlılığı açısından 242,00 TL üzeri kalıcılığa ihtiyaç duyulmaktadır. Bu koşulun devam etmesi halinde 14 günlük ortalamanın yer aldığı 246,74 TL ve 248,00 TL seviyeleri gündeme gelecek dirençlerdir. Ancak olası kar satışlarında sözleşmede 100 günlük ortalamanın yer aldığı 240,22 TL ve 238,00 TL seviyeleri takip edilecek destek noktalarıdır. Yüksek volatilitte sebebiyle alınacak pozisyonlarda temkinli olunması aktif bir stop-loss stratejisine bağlı kalınması faydalı olacaktır.

### F\_AKBNK0124 Vadeli Kontratı



Endeks performansına göre dün yaşanan yükselişte bankacılık sektörünün görece zayıf kaldığı görülürken, Ocak vadeli AKBNK sözleşmesi 37,37 TL ve 38,43 TL seviyeleri arasında dalgalanarak günü 37,74 TL uzlaşma fiyatından %0,2'lik kayıpla tamamladı. Ortalamaların bulunduğu bölgede fiyatlamının yaşandığı sözleşmede 38,00 TL altında sırasıyla 37,20 TL – 37,00 TL ve 36,80 TL takip edilecek destek noktalarıdır. Ancak sözleşmede tepki alımlarının etkili olması durumunda 38,00 TL üzeri kapanışlar önemli olacaktır. Bu koşulun sağlanması halinde 38,12 TL – 38,38 TL ve 38,62 TL söz konusu olacak direnç seviyeleridir. Son dönemdeki yüksek volatilitte sebebiyle alınacak pozisyonlarda temkinli olunması aktif bir stop-loss stratejisine bağlı kalınması faydalı olacaktır.

### F\_ISCTR0124 Vadeli Kontratı



Ocak vadeli ISCTR pay sözleşmesi dün 23,88 TL ile 24,66 TL seviyeleri arasında dalgalanarak günü yüzde 0,50'lik yükselişte 24,23 TL uzlaşma fiyatından tamamladı. Gün içi kararsız seyirlerin izlendiği sözleşmede, endekste alımların aksine alıcılı seyirler sınırlı kaldı. Teknik görünümde sözleşmede 23,88 TL seviyesi destek noktası olup, bu seviye üzerinde kalındığı sürece yükseliş eğilimleri takip edilebilir. Yükselişlerde 24,66 TL seviyesi direnç noktası olup, bu seviye üzerinde kalıcılık sağlanması durumunda 24,85 TL ve 25,12 TL seviyeleri direnç noktaları olarak takip edilebilir. Aşağı tarafta 23,88 TL seviyesi önemli destek noktası olup, bu seviye altında kalıcılık sağlanması durumunda 23,53 TL ve 23,27 TL seviyeleri destek olarak gündeme gelebilir. Gün içi dalgalı seyirlerin etkili olduğu sözleşmede yatırımcıların çift yönlü yaşanabilecek volatilitteye karşı aktif bir kar al/zarar durdur stratejisine bağlı kalmalarının yararlı olacağını değerlendiriyoruz.

## Dayanak Varlıkların Teknik Gösterge Görünümleri

## 20 Gün Ortalama/Fiyat Kesişmesi (YUKARI)

ASTOR  
ENJSA  
ASELS  
KARSN  
ALARK

## 20 Gün Ortalama/Fiyat Kesişmesi (AŞAĞI)

## Güç Göstergeleri Olumlu

RSI ve Momentum göstergelerine göre olumlu olanlar

## 50 Gün Ortalama/Fiyat Kesişmesi (YUKARI)

KRDMD  
KONTR  
ENKAI  
SAHOL

## 50 Gün Ortalama/Fiyat Kesişmesi (AŞAĞI)

## Güç Göstergeleri Zayıf

ISGYO  
TKFEN  
KOZAA  
ODAS  
VESTL

RSI ve Momentum göstergelerine göre zayıf olanlar

## MACD

AKSEN ZAYIF AL  
EREGL ZAYIF AL  
KOZAA ZAYIF AL  
MGROS ZAYIF AL  
ODAS ZAYIF AL

## Göstergeleri Dipte Olanlar

SASA  
BIMAS  
ISGYO  
HEKTS  
SAHOL

CCI, RSI, Stochastics, Williams' %R, MFI ve DX göstergelerinin ortalaması en düşük olanlar

## 20/50 Gün Ortalama Kesişmesi (YUKARI)

Bu şartları sağlayan dayanak varlık bulunmamaktadır.

## 20/50 Gün Ortalama Kesişmesi (AŞAĞI)

Bu şartları sağlayan dayanak varlık bulunmamaktadır.

## Para Girişi Olan Dayanak Varlıklar

|       | Kapanış  | İşlem Hacmi (Mln TL) |
|-------|----------|----------------------|
| XU030 | 8,182.88 | 56,230.65233         |
| EREGL | 42.26    | 3,673.85758          |
| ASTOR | 103.70   | 3,113.97963          |
| KRDMD | 25.20    | 2,489.39746          |
| TCELL | 58.60    | 2,260.58317          |

## Para Çıkışı Olan Dayanak Varlıklar

|      | Kapanış | İşlem Hacmi (Mln TL) |
|------|---------|----------------------|
| SOKM | 53.85   | 311.20               |

## Yüksek Hacimliler

|       | İşlem Hacmi (Mln TL) |
|-------|----------------------|
| XU030 | 56,230.65            |
| XSD25 | 35,921.51            |
| X10XB | 24,956.87            |
| XLBNK | 11,990.42            |
| THYAO | 5,949.76             |


**Dayanak Varlıkların Teknik Gösterge Konumları**

| Kod     | 5 Günlük H.O | 10 Günlük H.O | 20 Günlük H.O | 50 Günlük H.O | RSI   | StochS | MACD  | CCI   |
|---------|--------------|---------------|---------------|---------------|-------|--------|-------|-------|
| AEFES   | ALIM         | ALIM          | ALIM          | ALIM          | ALIM  | SATIM  | ALIM  | ALIM  |
| AKBNK   | SATIM        | SATIM         | SATIM         | ALIM          | SATIM | SATIM  | SATIM | SATIM |
| AKSEN   | ALIM         | ALIM          | SATIM         | SATIM         | ALIM  | SATIM  | ALIM  | ALIM  |
| ALARK   | ALIM         | ALIM          | ALIM          | SATIM         | ALIM  | SATIM  | ALIM  | ALIM  |
| ARCLK   | ALIM         | ALIM          | SATIM         | SATIM         | ALIM  | SATIM  | ALIM  | ALIM  |
| ASELS   | ALIM         | ALIM          | ALIM          | ALIM          | ALIM  | SATIM  | SATIM | ALIM  |
| ASTOR   | ALIM         | ALIM          | ALIM          | SATIM         | ALIM  | SATIM  | ALIM  | ALIM  |
| BIMAS   | SATIM        | SATIM         | SATIM         | ALIM          | SATIM | ALIM   | SATIM | SATIM |
| CNH/TRY | ALIM         | ALIM          | ALIM          | ALIM          | ALIM  | SATIM  | ALIM  | SATIM |
| DOHOL   | ALIM         | ALIM          | SATIM         | SATIM         | ALIM  | SATIM  | ALIM  | ALIM  |
| ECILC   | ALIM         | ALIM          | ALIM          | SATIM         | ALIM  | SATIM  | ALIM  | ALIM  |
| EKGYO   | ALIM         | ALIM          | ALIM          | SATIM         | ALIM  | SATIM  | SATIM | ALIM  |
| ENJSA   | ALIM         | ALIM          | ALIM          | SATIM         | ALIM  | SATIM  | ALIM  | ALIM  |
| ENKAI   | SATIM        | SATIM         | SATIM         | ALIM          | SATIM | SATIM  | SATIM | SATIM |
| EREGL   | ALIM         | ALIM          | ALIM          | ALIM          | ALIM  | SATIM  | ALIM  | ALIM  |
| EUR/TRY | SATIM        | ALIM          | ALIM          | ALIM          | SATIM | ALIM   | ALIM  | SATIM |
| EUR/USD | SATIM        | SATIM         | SATIM         | ALIM          | SATIM | ALIM   | SATIM | SATIM |
| FROTO   | ALIM         | ALIM          | SATIM         | SATIM         | ALIM  | SATIM  | SATIM | ALIM  |
| GARAN   | ALIM         | ALIM          | ALIM          | ALIM          | ALIM  | SATIM  | SATIM | ALIM  |
| GBP/USD | SATIM        | SATIM         | SATIM         | ALIM          | SATIM | ALIM   | SATIM | SATIM |
| GUBRF   | SATIM        | SATIM         | SATIM         | SATIM         | ALIM  | SATIM  | SATIM | ALIM  |
| HALKB   | ALIM         | SATIM         | SATIM         | SATIM         | ALIM  | SATIM  | SATIM | ALIM  |
| HEKTS   | SATIM        | SATIM         | SATIM         | SATIM         | ALIM  | SATIM  | SATIM | ALIM  |
| ISCTR   | ALIM         | ALIM          | ALIM          | ALIM          | ALIM  | SATIM  | SATIM | ALIM  |
| ISGYO   | SATIM        | SATIM         | SATIM         | SATIM         | SATIM | SATIM  | SATIM | ALIM  |
| KARSN   | ALIM         | ALIM          | ALIM          | SATIM         | ALIM  | SATIM  | ALIM  | ALIM  |
| KCHOL   | ALIM         | ALIM          | ALIM          | ALIM          | ALIM  | SATIM  | SATIM | ALIM  |
| KONTR   | ALIM         | ALIM          | ALIM          | ALIM          | ALIM  | SATIM  | ALIM  | ALIM  |
| KOZAA   | ALIM         | ALIM          | SATIM         | SATIM         | ALIM  | SATIM  | ALIM  | ALIM  |
| KOZAL   | ALIM         | ALIM          | SATIM         | SATIM         | ALIM  | SATIM  | SATIM | ALIM  |
| KRDMD   | ALIM         | ALIM          | ALIM          | ALIM          | ALIM  | SATIM  | ALIM  | ALIM  |
| MGROS   | ALIM         | ALIM          | ALIM          | SATIM         | ALIM  | SATIM  | ALIM  | ALIM  |
| ODAS    | ALIM         | ALIM          | SATIM         | SATIM         | ALIM  | SATIM  | ALIM  | ALIM  |
| OYAKC   | ALIM         | ALIM          | ALIM          | SATIM         | ALIM  | SATIM  | ALIM  | ALIM  |
| PETKM   | ALIM         | ALIM          | SATIM         | SATIM         | ALIM  | SATIM  | ALIM  | ALIM  |
| PGSUS   | ALIM         | ALIM          | SATIM         | SATIM         | ALIM  | SATIM  | ALIM  | ALIM  |
| RUB/TRY | SATIM        | ALIM          | ALIM          | ALIM          | SATIM | ALIM   | ALIM  | SATIM |
| SAHOL   | SATIM        | SATIM         | SATIM         | ALIM          | SATIM | SATIM  | SATIM | SATIM |
| SASA    | SATIM        | SATIM         | SATIM         | SATIM         | SATIM | ALIM   | SATIM | ALIM  |
| SISE    | SATIM        | SATIM         | SATIM         | SATIM         | ALIM  | ALIM   | SATIM | ALIM  |
| SKBNK   | SATIM        | SATIM         | SATIM         | SATIM         | SATIM | SATIM  | SATIM | ALIM  |
| SOKM    | ALIM         | SATIM         | SATIM         | SATIM         | ALIM  | ALIM   | ALIM  | ALIM  |
| TAVHL   | ALIM         | ALIM          | SATIM         | SATIM         | ALIM  | SATIM  | SATIM | ALIM  |
| TCELL   | ALIM         | ALIM          | ALIM          | ALIM          | ALIM  | SATIM  | ALIM  | ALIM  |
| THYAO   | ALIM         | ALIM          | SATIM         | SATIM         | ALIM  | SATIM  | SATIM | ALIM  |
| TKFEN   | ALIM         | SATIM         | SATIM         | SATIM         | ALIM  | SATIM  | SATIM | ALIM  |
| TOASO   | ALIM         | ALIM          | SATIM         | SATIM         | ALIM  | SATIM  | ALIM  | ALIM  |
| TSKB    | ALIM         | ALIM          | SATIM         | SATIM         | ALIM  | SATIM  | SATIM | ALIM  |
| TTKOM   | ALIM         | ALIM          | ALIM          | ALIM          | ALIM  | SATIM  | SATIM | ALIM  |
| TUPRS   | SATIM        | SATIM         | SATIM         | SATIM         | ALIM  | SATIM  | SATIM | ALIM  |
| USD/TRY | ALIM         | ALIM          | ALIM          | ALIM          | ALIM  | SATIM  | ALIM  | SATIM |
| VAKBN   | ALIM         | ALIM          | SATIM         | SATIM         | ALIM  | SATIM  | SATIM | ALIM  |
| VESTL   | ALIM         | ALIM          | SATIM         | SATIM         | ALIM  | SATIM  | ALIM  | ALIM  |
| X10XB   | ALIM         | ALIM          | SATIM         | SATIM         | ALIM  | SATIM  | SATIM | ALIM  |
| XAU/TRY | ALIM         | ALIM          | ALIM          | ALIM          | ALIM  | SATIM  | ALIM  | SATIM |
| XAU/USD | SATIM        | ALIM          | ALIM          | ALIM          | SATIM | ALIM   | ALIM  | SATIM |
| XLBNK   | ALIM         | SATIM         | SATIM         | ALIM          | ALIM  | SATIM  | SATIM | ALIM  |
| XSD25   | ALIM         | ALIM          | ALIM          | ALIM          | ALIM  | SATIM  | SATIM | ALIM  |
| XU030   | ALIM         | ALIM          | SATIM         | SATIM         | ALIM  | SATIM  | SATIM | ALIM  |
| YKBNK   | ALIM         | SATIM         | SATIM         | ALIM          | ALIM  | SATIM  | SATIM | ALIM  |

**ViOP Bülten**

| Kod              | Destek 3 | Destek 2 | Destek 1 | Kapanış          | Pivot         | Direnç 1 | Direnç 2 | Direnç 3 |
|------------------|----------|----------|----------|------------------|---------------|----------|----------|----------|
| <b>DESTEKLER</b> |          |          |          | <b>DİRENÇLER</b> |               |          |          |          |
| F_AEFES0124      | 133.58   | 136.03   | 138.55   | <b>141.06</b>    | <b>141.00</b> | 143.52   | 145.97   | 148.49   |
| F_AEFES0224      | 138.55   | 140.71   | 142.88   | <b>145.04</b>    | <b>145.04</b> | 147.21   | 149.37   | 151.54   |
| F_AKBNK0124      | 36.24    | 36.80    | 37.30    | <b>37.79</b>     | <b>37.86</b>  | 38.36    | 38.92    | 39.42    |
| F_AKBNK0224      | 37.34    | 37.97    | 38.48    | <b>38.98</b>     | <b>39.11</b>  | 39.62    | 40.25    | 40.76    |
| F_AKSEN0124      | 29.52    | 29.86    | 30.44    | <b>31.03</b>     | <b>30.78</b>  | 31.36    | 31.70    | 32.28    |
| F_AKSEN0224      | 30.97    | 31.18    | 31.57    | <b>31.95</b>     | <b>31.78</b>  | 32.17    | 32.38    | 32.77    |
| F_ALARK0124      | 92.20    | 93.02    | 94.57    | <b>96.11</b>     | <b>95.39</b>  | 96.94    | 97.76    | 99.31    |
| F_ALARK0224      | 95.28    | 96.05    | 97.59    | <b>99.13</b>     | <b>98.36</b>  | 99.90    | 100.67   | 102.21   |
| F_ARCLK0124      | 126.69   | 128.85   | 130.59   | <b>132.34</b>    | <b>132.75</b> | 134.49   | 136.65   | 138.39   |
| F_ARCLK0224      | 128.36   | 131.86   | 134.01   | <b>136.17</b>    | <b>137.51</b> | 139.66   | 143.16   | 145.31   |
| F_ASELS0124      | 43.68    | 44.86    | 46.51    | <b>48.15</b>     | <b>47.69</b>  | 49.34    | 50.52    | 52.17    |
| F_ASELS0224      | 46.67    | 47.37    | 48.56    | <b>49.75</b>     | <b>49.26</b>  | 50.45    | 51.15    | 52.34    |
| F_ASTOR0124      | 89.44    | 92.61    | 98.95    | <b>105.29</b>    | <b>102.12</b> | 108.46   | 111.63   | 117.97   |
| F_ASTOR0224      | 93.47    | 96.49    | 102.53   | <b>108.57</b>    | <b>105.55</b> | 111.59   | 114.61   | 120.65   |
| F_BIMAS0124      | 294.00   | 300.34   | 305.02   | <b>309.70</b>    | <b>311.36</b> | 316.04   | 322.38   | 327.06   |
| F_BIMAS0224      | 305.86   | 311.48   | 315.20   | <b>318.91</b>    | <b>320.82</b> | 324.54   | 330.16   | 333.88   |
| F_CNHTRY0224     | 4.37     | 4.37     | 4.37     | <b>4.37</b>      | <b>4.37</b>   | 4.37     | 4.37     | 4.37     |
| F_DOHOL0124      | 11.32    | 11.40    | 11.55    | <b>11.69</b>     | <b>11.63</b>  | 11.78    | 11.86    | 12.01    |
| F_DOHOL0224      | 11.36    | 11.51    | 11.77    | <b>12.02</b>     | <b>11.92</b>  | 12.18    | 12.33    | 12.59    |
| F_ECILC0124      | 44.06    | 44.52    | 45.20    | <b>45.88</b>     | <b>45.66</b>  | 46.34    | 46.80    | 47.48    |
| F_ECILC0224      | 43.04    | 44.73    | 46.07    | <b>47.42</b>     | <b>47.76</b>  | 49.10    | 50.79    | 52.13    |
| F_EKGYO0124      | 6.89     | 6.99     | 7.19     | <b>7.38</b>      | <b>7.29</b>   | 7.49     | 7.59     | 7.79     |
| F_EKGYO0224      | 7.24     | 7.32     | 7.46     | <b>7.60</b>      | <b>7.54</b>   | 7.68     | 7.76     | 7.90     |
| F_ENJSA0124      | 45.82    | 46.41    | 47.53    | <b>48.65</b>     | <b>48.12</b>  | 49.24    | 49.83    | 50.95    |
| F_ENJSA0224      | 47.58    | 48.38    | 49.29    | <b>50.20</b>     | <b>50.09</b>  | 51.00    | 51.80    | 52.71    |
| F_ENKAI0124      | 33.81    | 34.08    | 34.37    | <b>34.67</b>     | <b>34.64</b>  | 34.93    | 35.20    | 35.49    |
| F_ENKAI0224      | 34.46    | 34.89    | 35.33    | <b>35.78</b>     | <b>35.76</b>  | 36.20    | 36.63    | 37.07    |
| F_EREGL0124      | 41.28    | 41.87    | 42.73    | <b>43.60</b>     | <b>43.32</b>  | 44.18    | 44.77    | 45.63    |
| F_EREGL0224      | 42.93    | 43.46    | 44.27    | <b>45.07</b>     | <b>44.80</b>  | 45.61    | 46.14    | 46.95    |
| F_EURTRY0124     | 33.40    | 33.52    | 33.65    | <b>33.77</b>     | <b>33.76</b>  | 33.89    | 34.00    | 34.13    |
| F_EURTRY0224     | 34.37    | 34.52    | 34.60    | <b>34.67</b>     | <b>34.75</b>  | 34.82    | 34.98    | 35.05    |
| F_EURUSD0124     | 1.08     | 1.09     | 1.09     | <b>1.10</b>      | <b>1.10</b>   | 1.10     | 1.11     | 1.11     |
| F_EURUSD0224     | 1.08     | 1.09     | 1.10     | <b>1.10</b>      | <b>1.10</b>   | 1.11     | 1.11     | 1.12     |
| F_FROTO0124      | 751.44   | 758.76   | 771.87   | <b>784.97</b>    | <b>779.19</b> | 792.30   | 799.62   | 812.73   |
| F_FROTO0224      | 783.60   | 789.80   | 800.40   | <b>811.00</b>    | <b>806.60</b> | 817.20   | 823.40   | 834.00   |
| F_GARAN0124      | 52.70    | 56.39    | 58.83    | <b>61.28</b>     | <b>62.52</b>  | 64.96    | 68.65    | 71.09    |
| F_GARAN0224      | 60.44    | 61.27    | 62.20    | <b>63.12</b>     | <b>63.03</b>  | 63.96    | 64.79    | 65.72    |
| F_GBPUSD0124     | 1.25     | 1.26     | 1.26     | <b>1.26</b>      | <b>1.27</b>   | 1.27     | 1.28     | 1.28     |
| F_GBPUSD0224     | 1.25     | 1.26     | 1.26     | <b>1.27</b>      | <b>1.27</b>   | 1.27     | 1.28     | 1.28     |
| F_GUBRF0124      | 145.05   | 151.33   | 163.91   | <b>176.48</b>    | <b>170.19</b> | 182.77   | 189.05   | 201.63   |
| F_GUBRF0224      | 149.53   | 156.25   | 169.71   | <b>183.16</b>    | <b>176.43</b> | 189.89   | 196.61   | 210.07   |
| F_HALKB0124      | 11.99    | 12.12    | 12.26    | <b>12.40</b>     | <b>12.39</b>  | 12.53    | 12.66    | 12.80    |
| F_HALKB0224      | 12.37    | 12.51    | 12.65    | <b>12.78</b>     | <b>12.79</b>  | 12.93    | 13.07    | 13.21    |
| F_HEKTS0124      | 20.11    | 20.39    | 20.65    | <b>20.92</b>     | <b>20.93</b>  | 21.19    | 21.47    | 21.73    |
| F_HEKTS0224      | 20.93    | 21.16    | 21.35    | <b>21.54</b>     | <b>21.58</b>  | 21.77    | 22.00    | 22.19    |
| F_ISCTR0124      | 23.11    | 23.50    | 23.89    | <b>24.29</b>     | <b>24.28</b>  | 24.67    | 25.06    | 25.45    |
| F_ISCTR0224      | 23.87    | 24.28    | 24.67    | <b>25.07</b>     | <b>25.08</b>  | 25.47    | 25.88    | 26.27    |
| F_ISGYO0124      | 14.57    | 14.93    | 15.27    | <b>15.61</b>     | <b>15.63</b>  | 15.97    | 16.33    | 16.67    |
| F_ISGYO0224      | 13.44    | 14.61    | 15.36    | <b>16.12</b>     | <b>16.53</b>  | 17.28    | 18.45    | 19.20    |
| F_KARSN0124      | 8.41     | 8.54     | 8.79     | <b>9.04</b>      | <b>8.92</b>   | 9.17     | 9.30     | 9.55     |
| F_KARSN0224      | 8.67     | 8.83     | 9.07     | <b>9.30</b>      | <b>9.23</b>   | 9.47     | 9.63     | 9.87     |
| F_KCHOL0124      | 140.35   | 142.56   | 145.05   | <b>147.54</b>    | <b>147.26</b> | 149.75   | 151.96   | 154.45   |
| F_KCHOL0224      | 145.37   | 147.54   | 149.60   | <b>151.65</b>    | <b>151.77</b> | 153.83   | 156.00   | 158.06   |
| F_KONTR0124      | 210.05   | 217.08   | 231.12   | <b>245.17</b>    | <b>238.15</b> | 252.19   | 259.22   | 273.26   |
| F_KONTR0224      | 218.26   | 224.72   | 237.59   | <b>250.46</b>    | <b>244.05</b> | 256.92   | 263.38   | 276.25   |
| F_KOZAA0124      | 42.32    | 42.83    | 43.68    | <b>44.52</b>     | <b>44.19</b>  | 45.04    | 45.55    | 46.40    |
| F_KOZAA0224      | 43.91    | 44.65    | 45.22    | <b>45.79</b>     | <b>45.96</b>  | 46.53    | 47.27    | 47.84    |
| F_KOZAL0124      | 19.94    | 20.08    | 20.33    | <b>20.59</b>     | <b>20.47</b>  | 20.72    | 20.86    | 21.11    |
| F_KOZAL0224      | 20.20    | 20.50    | 20.81    | <b>21.13</b>     | <b>21.11</b>  | 21.42    | 21.72    | 22.03    |
| F_KRDMD0124      | 23.49    | 24.11    | 25.02    | <b>25.94</b>     | <b>25.64</b>  | 26.55    | 27.17    | 28.08    |
| F_KRDMD0224      | 24.31    | 24.89    | 25.79    | <b>26.68</b>     | <b>26.37</b>  | 27.27    | 27.85    | 28.75    |
| F_MGROS0124      | 330.60   | 338.30   | 344.58   | <b>350.86</b>    | <b>352.28</b> | 358.56   | 366.26   | 372.54   |
| F_MGROS0224      | 332.73   | 345.61   | 354.19   | <b>362.78</b>    | <b>367.07</b> | 375.65   | 388.53   | 397.11   |
| F_ODAS0124       | 8.19     | 8.32     | 8.55     | <b>8.77</b>      | <b>8.68</b>   | 8.91     | 9.04     | 9.27     |
| F_ODAS0224       | 8.59     | 8.70     | 8.88     | <b>9.06</b>      | <b>8.99</b>   | 9.17     | 9.28     | 9.46     |
| F_OYAKC0124      | 55.53    | 56.35    | 57.87    | <b>59.40</b>     | <b>58.69</b>  | 60.21    | 61.03    | 62.55    |

**ViOP Bülten**

| Kod              | Destek 3  | Destek 2  | Destek 1  | Kapanış          | Pivot            | Direnç 1  | Direnç 2  | Direnç 3  |
|------------------|-----------|-----------|-----------|------------------|------------------|-----------|-----------|-----------|
| <b>DESTEKLER</b> |           |           |           | <b>DİRENÇLER</b> |                  |           |           |           |
| F_OYAKC0224      | 58.41     | 58.98     | 59.97     | <b>60.97</b>     | <b>60.54</b>     | 61.53     | 62.10     | 63.09     |
| F_PETKM0124      | 18.58     | 18.74     | 18.99     | <b>19.25</b>     | <b>19.15</b>     | 19.40     | 19.56     | 19.81     |
| F_PETKM0224      | 19.32     | 19.44     | 19.67     | <b>19.89</b>     | <b>19.79</b>     | 20.02     | 20.14     | 20.37     |
| F_PGSUS0124      | 665.16    | 670.59    | 680.29    | <b>690.00</b>    | <b>685.72</b>    | 695.42    | 700.85    | 710.55    |
| F_PGSUS0224      | 679.20    | 689.92    | 700.38    | <b>710.83</b>    | <b>711.10</b>    | 721.56    | 732.28    | 742.74    |
| F_SAHOL0124      | 60.57     | 61.20     | 61.93     | <b>62.65</b>     | <b>62.56</b>     | 63.29     | 63.92     | 64.65     |
| F_SAHOL0224      | 62.66     | 63.30     | 64.00     | <b>64.70</b>     | <b>64.64</b>     | 65.34     | 65.98     | 66.68     |
| F_SASA0124       | 36.68     | 37.05     | 37.38     | <b>37.70</b>     | <b>37.75</b>     | 38.08     | 38.45     | 38.78     |
| F_SASA0224       | 37.49     | 37.96     | 38.43     | <b>38.90</b>     | <b>38.90</b>     | 39.37     | 39.84     | 40.31     |
| F_SISE0124       | 46.88     | 47.14     | 47.35     | <b>47.56</b>     | <b>47.61</b>     | 47.82     | 48.08     | 48.29     |
| F_SISE0224       | 47.34     | 48.03     | 48.55     | <b>49.08</b>     | <b>49.24</b>     | 49.76     | 50.45     | 50.97     |
| F_SKBNK0124      | 3.88      | 4.04      | 4.23      | <b>4.42</b>      | <b>4.39</b>      | 4.58      | 4.74      | 4.93      |
| F_SKBNK0224      | 4.04      | 4.19      | 4.37      | <b>4.55</b>      | <b>4.52</b>      | 4.70      | 4.85      | 5.03      |
| F_SOKM0124       | 50.77     | 52.81     | 54.28     | <b>55.74</b>     | <b>56.32</b>     | 57.79     | 59.83     | 61.30     |
| F_SOKM0224       | 48.48     | 52.44     | 55.00     | <b>57.55</b>     | <b>58.96</b>     | 61.52     | 65.48     | 68.04     |
| F_TAVHL0124      | 108.27    | 109.42    | 110.66    | <b>111.90</b>    | <b>111.81</b>    | 113.05    | 114.20    | 115.44    |
| F_TAVHL0224      | 111.16    | 112.67    | 113.89    | <b>115.11</b>    | <b>115.40</b>    | 116.62    | 118.13    | 119.35    |
| F_TCELL0124      | 57.42     | 58.23     | 59.36     | <b>60.50</b>     | <b>60.17</b>     | 61.30     | 62.11     | 63.24     |
| F_TCELL0224      | 59.46     | 60.23     | 61.35     | <b>62.48</b>     | <b>62.12</b>     | 63.24     | 64.01     | 65.13     |
| F_THYAO0124      | 232.31    | 235.16    | 239.45    | <b>243.75</b>    | <b>242.30</b>    | 246.59    | 249.44    | 253.73    |
| F_THYAO0224      | 246.12    | 247.70    | 249.83    | <b>251.95</b>    | <b>251.41</b>    | 253.54    | 255.12    | 257.25    |
| F_TKFEN0124      | 36.15     | 36.93     | 37.52     | <b>38.10</b>     | <b>38.30</b>     | 38.89     | 39.67     | 40.26     |
| F_TKFEN0224      | 38.61     | 38.84     | 39.07     | <b>39.30</b>     | <b>39.30</b>     | 39.53     | 39.76     | 39.99     |
| F_TOASO0124      | 212.03    | 214.93    | 220.63    | <b>226.33</b>    | <b>223.53</b>    | 229.23    | 232.13    | 237.83    |
| F_TOASO0224      | 220.32    | 223.01    | 228.39    | <b>233.77</b>    | <b>231.08</b>    | 236.46    | 239.15    | 244.53    |
| F_TSKB0124       | 6.54      | 6.63      | 6.81      | <b>6.98</b>      | <b>6.90</b>      | 7.08      | 7.17      | 7.35      |
| F_TSKB0224       | 6.77      | 6.87      | 7.03      | <b>7.20</b>      | <b>7.13</b>      | 7.29      | 7.39      | 7.55      |
| F_TTKOM0124      | 24.64     | 24.91     | 25.41     | <b>25.90</b>     | <b>25.68</b>     | 26.18     | 26.45     | 26.95     |
| F_TTKOM0224      | 25.62     | 25.86     | 26.32     | <b>26.78</b>     | <b>26.56</b>     | 27.02     | 27.26     | 27.72     |
| F_TUPRS0124      | 144.58    | 145.99    | 147.35    | <b>148.71</b>    | <b>148.76</b>    | 150.12    | 151.53    | 152.89    |
| F_TUPRS0224      | 148.08    | 150.11    | 151.82    | <b>153.54</b>    | <b>153.85</b>    | 155.56    | 157.59    | 159.30    |
| F_USDTRY0124     | 30.40     | 30.46     | 30.58     | <b>30.69</b>     | <b>30.64</b>     | 30.75     | 30.82     | 30.93     |
| F_USDTRY0224     | 31.27     | 31.33     | 31.46     | <b>31.58</b>     | <b>31.52</b>     | 31.65     | 31.72     | 31.84     |
| F_VAKBN0124      | 12.70     | 12.90     | 13.24     | <b>13.59</b>     | <b>13.44</b>     | 13.78     | 13.98     | 14.32     |
| F_VAKBN0224      | 13.19     | 13.36     | 13.72     | <b>14.07</b>     | <b>13.89</b>     | 14.25     | 14.42     | 14.78     |
| F_VESTL0124      | 46.23     | 46.95     | 47.55     | <b>48.14</b>     | <b>48.27</b>     | 48.87     | 49.59     | 50.19     |
| F_VESTL0224      | 47.81     | 48.42     | 49.07     | <b>49.72</b>     | <b>49.68</b>     | 50.33     | 50.94     | 51.59     |
| F_X10XB0224      | 10,534.42 | 10,570.33 | 10,642.17 | <b>10,714.00</b> | <b>10,678.08</b> | 10,749.92 | 10,785.83 | 10,857.67 |
| F_X10XB0424      | 9,012.25  | 9,506.25  | 10,390.00 | <b>11,273.75</b> | <b>10,884.00</b> | 11,767.75 | 12,261.75 | 13,145.50 |
| F_XAUTRYM0224    | 2,097.27  | 2,106.89  | 2,114.77  | <b>2,122.66</b>  | <b>2,124.39</b>  | 2,132.27  | 2,141.89  | 2,149.77  |
| F_XAUTRYM0424    | 2,257.80  | 2,266.40  | 2,279.20  | <b>2,292.00</b>  | <b>2,287.80</b>  | 2,300.60  | 2,309.20  | 2,322.00  |
| F_XAUUSD0224     | 2,059.07  | 2,071.28  | 2,078.57  | <b>2,085.85</b>  | <b>2,090.78</b>  | 2,098.07  | 2,110.28  | 2,117.57  |
| F_XAUUSD0424     | 2,085.80  | 2,095.40  | 2,101.20  | <b>2,107.00</b>  | <b>2,110.80</b>  | 2,116.60  | 2,126.20  | 2,132.00  |
| F_XLBNK0224      | 8,003.42  | 8,092.33  | 8,196.17  | <b>8,300.00</b>  | <b>8,285.08</b>  | 8,388.92  | 8,477.83  | 8,581.67  |
| F_XLBNK0424      | 7,963.17  | 8,196.58  | 8,351.17  | <b>8,505.75</b>  | <b>8,584.58</b>  | 8,739.17  | 8,972.58  | 9,127.17  |
| F_XU0300224      | 8,414.42  | 8,477.33  | 8,572.67  | <b>8,668.00</b>  | <b>8,635.58</b>  | 8,730.92  | 8,793.83  | 8,889.17  |
| F_XU0300424      | 8,826.67  | 8,884.58  | 8,978.92  | <b>9,073.25</b>  | <b>9,036.83</b>  | 9,131.17  | 9,189.08  | 9,283.42  |
| F_YKBNK0124      | 19.81     | 19.99     | 20.20     | <b>20.42</b>     | <b>20.38</b>     | 20.59     | 20.77     | 20.98     |
| F_YKBNK0224      | 19.61     | 20.22     | 20.64     | <b>21.06</b>     | <b>21.25</b>     | 21.67     | 22.28     | 22.70     |



| Sözleşme Kodu                     | Vade Ayı   | Uzlaşma Fiyatı | Önceki Uzlaşma Fiyatı | Değişim | Değişim Puan | Gün İçi Yüksek | Gün İçi Düşük | İşlem Miktarı | İşlem Hacim       | Açık Pozisyon | Açık Pozisyon Değişimi | Vadeye Kalan Gün Sayısı | Takasbank Başlangıç Teminatı % |
|-----------------------------------|------------|----------------|-----------------------|---------|--------------|----------------|---------------|---------------|-------------------|---------------|------------------------|-------------------------|--------------------------------|
| <b>ENDEKS KONTRATLARI</b>         |            |                |                       |         |              |                |               |               |                   |               |                        |                         |                                |
| F_XU0300224                       | 29.02.2024 | 8,668.25       | 8,523.25              | 1.70 %  | 145.00       | 8,698.50       | 8,540.25      | 135,177.00    | 11,678,649,815.00 | 203,230.00    | 13,521.00              | 58                      | 15                             |
| F_XU0300424                       | 30.04.2024 | 9,073.00       | 8,948.25              | 1.39 %  | 124.75       | 9,094.75       | 8,942.50      | 932.00        | 84,311,735.00     | 1,121.00      | -91.00                 | 119                     | 15                             |
| F_XU0300624                       | 28.06.2024 | 9,594.75       | 0.00                  |         | 9,594.75     | 9,811.00       | 9,439.75      | 32.00         | 3,066,122.50      | 19.00         | 19.00                  | 178                     | 15                             |
| F_XU0301224                       | 31.12.2024 | 11,862.50      | 0.00                  |         | 11,862.50    | 11,885.75      | 11,111.50     | 120.00        | 14,022,915.00     | 97.00         | 97.00                  | 364                     | 15                             |
| <b>DÖVİZ KONTRATLARI</b>          |            |                |                       |         |              |                |               |               |                   |               |                        |                         |                                |
| F_CNHTRY0124                      | 31.01.2024 | 0.0000         | 0.0000                |         | 0.00         | 0.0000         | 0.0000        |               |                   |               |                        | 29                      | 14                             |
| F_CNHTRY0224                      | 29.02.2024 | 4.3711         | 4.3711                | 0.00 %  | 0.00         | 4.3711         | 4.3711        | 1             | 43,711            | 1             | 1                      | 58                      | 14                             |
| F_EURTRY0124                      | 31.01.2024 | 33.7021        | 33.8242               | -0.36 % | -0.12        | 33.8767        | 33.6360       | 2,561         | 86,271,408        | 13,147        | 555                    | 29                      | 14                             |
| F_EURTRY0224                      | 29.02.2024 | 34.6850        | 34.7350               | -0.14 % | -0.05        | 34.9000        | 34.6740       | 209           | 7,280,775         | 1,443         | 103                    | 58                      | 14                             |
| F_EURUSD0124                      | 31.01.2024 | 1.0982         | 1.1094                | -1.01 % | -0.01        | 1.1062         | 1.0968        | 10,059        | 325,940,333       | 9,968         | -533                   | 29                      | 4                              |
| F_EURUSD0224                      | 29.02.2024 | 1.0988         | 1.1094                | -0.96 % | -0.01        | 1.1075         | 1.0973        | 439           | 14,231,044        | 596           | 211                    | 58                      | 4                              |
| F_GBPUSD0124                      | 31.01.2024 | 1.2658         | 1.2717                | -0.46 % | -0.01        | 1.2757         | 1.2640        | 42            | 1,571,190         | 53            | -7                     | 29                      | 5                              |
| F_GBPUSD0224                      | 29.02.2024 | 1.2730         | 1.2957                | -1.75 % | -0.02        | 1.2755         | 1.2655        | 24            | 899,393           | 22            | 20                     | 58                      | 5                              |
| F_RUBTRY0124                      | 31.01.2024 | 0.0000         | 0.0000                |         | 0.00         | 0.0000         | 0.0000        |               |                   |               |                        | 29                      | 21                             |
| F_RUBTRY0224                      | 29.02.2024 | 0.0000         | 0.0000                |         | 0.00         | 0.0000         | 0.0000        |               |                   |               |                        | 58                      | 21                             |
| F_USDTRY0124                      | 31.01.2024 | 30.6901        | 30.4962               | 0.64 %  | 0.19         | 30.7049        | 30.5269       | 46,870        | 1,435,888,447     | 963,141       | 13,333                 | 29                      | 14                             |
| F_USDTRY0224                      | 29.02.2024 | 31.5858        | 31.3750               | 0.67 %  | 0.21         | 31.5920        | 31.4000       | 14,096        | 444,555,658       | 304,895       | 1,010                  | 58                      | 14                             |
| F_P_USDTRY0124                    | 31.01.2024 | 0.0000         | 0.0000                |         | 0.00         | 0.0000         | 0.0000        |               |                   |               |                        | 29                      | 14                             |
| F_P_USDTRY0224                    | 29.02.2024 | 0.0000         | 0.0000                |         | 0.00         | 0.0000         | 0.0000        |               |                   |               |                        | 58                      | 14                             |
| <b>KIYMETLİ MADEN KONTRATLARI</b> |            |                |                       |         |              |                |               |               |                   |               |                        |                         |                                |
| F_XAUTRYM0224                     | 29.02.2024 | 2,122.350      | 2,108.800             | 0.64 %  | 13.55        | 2,134.000      | 2,116.500     | 119,406       | 253,678,872       | 926,510       | 40,805                 | 58                      | 14                             |
| F_XAUTRYM0424                     | 30.04.2024 | 2,287.510      | 2,265.830             | 0.96 %  | 21.68        | 2,296.400      | 2,275.000     | 19,668        | 44,964,970        | 66,797        | 4,727                  | 119                     | 14                             |
| F_XAUUSD0224                      | 29.02.2024 | 2,091.750      | 2,086.400             | 0.26 %  | 5.35         | 2,103.000      | 2,083.500     | 27,941        | 1,722,687,766     | 41,136        | 7,759                  | 58                      | 8                              |
| F_XAUUSD0424                      | 30.04.2024 | 2,113.150      | 2,108.150             | 0.24 %  | 5.00         | 2,120.400      | 2,105.000     | 2,755         | 171,481,414       | 1,660         | 625                    | 119                     | 8                              |
| <b>PAY VADELİ</b>                 |            |                |                       |         |              |                |               |               |                   |               |                        |                         |                                |
| F_AEFES0124                       | 31.01.2024 | 140.890        | 140.640               | 0.18 %  | 0.25         | 143.460        | 138.490       | 13,692        | 193,205,639       | 8,513         | -2,426                 | 29                      | 16                             |
| F_AEFES0224                       | 29.02.2024 | 145.570        | 144.990               | 0.40 %  | 0.58         | 147.210        | 142.880       | 545           | 7,965,872         | 401           | -107                   | 58                      | 16                             |
| F_AKBNK0124                       | 31.01.2024 | 37.740         | 37.810                | -0.19 % | -0.07        | 38.430         | 37.370        | 285,875       | 1,083,918,240     | 358,353       | 8,491                  | 29                      | 16                             |
| F_AKBNK0224                       | 29.02.2024 | 38.920         | 39.090                | -0.43 % | -0.17        | 39.750         | 38.610        | 2,131         | 8,321,668         | 2,037         | 979                    | 58                      | 16                             |
| F_AKSEN0124                       | 31.01.2024 | 31.000         | 30.280                | 2.38 %  | 0.72         | 31.110         | 30.190        | 11,684        | 35,918,488        | 23,678        | 1,830                  | 29                      | 15                             |
| F_AKSEN0224                       | 29.02.2024 | 31.910         | 31.680                | 0.73 %  | 0.23         | 32.000         | 31.400        | 106           | 335,912           | 472           | 16                     | 58                      | 15                             |
| F_ALARK0124                       | 31.01.2024 | 95.960         | 94.240                | 1.83 %  | 1.72         | 96.220         | 93.850        | 15,964        | 151,611,560       | 38,050        | 1,557                  | 29                      | 16                             |
| F_ALARK0224                       | 29.02.2024 | 98.950         | 95.650                | 3.45 %  | 3.30         | 99.130         | 96.820        | 570           | 5,593,074         | 1,172         | 160                    | 58                      | 16                             |
| F_ARCLK0124                       | 31.01.2024 | 132.020        | 133.480               | -1.09 % | -1.46        | 134.900        | 131.000       | 10,307        | 136,392,996       | 13,334        | 2,187                  | 29                      | 15                             |
| F_ARCLK0224                       | 29.02.2024 | 136.240        | 137.350               | -0.81 % | -1.11        | 141.000        | 135.350       | 219           | 2,992,234         | 282           | 80                     | 58                      | 15                             |
| F_ASELS0124                       | 31.01.2024 | 48.160         | 46.020                | 4.65 %  | 2.14         | 48.880         | 46.050        | 76,042        | 361,000,523       | 80,216        | 2,152                  | 29                      | 16                             |
| F_ASELS0224                       | 29.02.2024 | 49.580         | 47.350                | 4.71 %  | 2.23         | 49.960         | 48.070        | 898           | 4,420,594         | 911           | 337                    | 58                      | 16                             |
| F_ASTOR0124                       | 31.01.2024 | 105.290        | 95.720                | 10.00 % | 9.57         | 105.290        | 95.780        | 32,700        | 331,117,794       | 14,742        | 2,590                  | 29                      | 19                             |
| F_ASTOR0224                       | 29.02.2024 | 108.510        | 98.700                | 9.94 %  | 9.81         | 108.570        | 99.510        | 1,362         | 14,303,503        | 915           | 71                     | 58                      | 19                             |
| F_BIMAS0124                       | 31.01.2024 | 309.290        | 312.950               | -1.17 % | -3.66        | 317.700        | 306.680       | 11,169        | 346,328,799       | 13,063        | 1,582                  | 29                      | 16                             |
| F_BIMAS0224                       | 29.02.2024 | 317.950        | 328.590               | -3.24 % | -10.64       | 326.450        | 317.110       | 472           | 15,055,073        | 390           | 224                    | 58                      | 16                             |
| F_DOHOL0124                       | 31.01.2024 | 11.670         | 11.450                | 1.92 %  | 0.22         | 11.720         | 11.490        | 138,899       | 161,670,393       | 307,996       | 27,015                 | 29                      | 16                             |
| F_DOHOL0224                       | 29.02.2024 | 12.000         | 11.810                | 1.61 %  | 0.19         | 12.080         | 11.670        | 827           | 992,639           | 2,326         | 247                    | 58                      | 16                             |
| F_ECILC0124                       | 31.01.2024 | 45.900         | 45.530                | 0.81 %  | 0.37         | 46.120         | 44.980        | 7,480         | 34,078,139        | 15,987        | 731                    | 29                      | 17                             |
| F_ECILC0224                       | 29.02.2024 | 47.080         | 45.300                | 3.93 %  | 1.78         | 49.440         | 46.410        | 45            | 212,051           | 117           | 4                      | 58                      | 17                             |
| F_EKGYO0124                       | 31.01.2024 | 7.370          | 7.110                 | 3.66 %  | 0.26         | 7.400          | 7.100         | 505,724       | 368,357,929       | 727,717       | 7,573                  | 29                      | 16                             |
| F_EKGYO0224                       | 29.02.2024 | 7.600          | 7.390                 | 2.84 %  | 0.21         | 7.620          | 7.400         | 9,523         | 7,129,295         | 7,385         | 3,199                  | 58                      | 16                             |
| F_ENJSA0124                       | 31.01.2024 | 48.680         | 47.270                | 2.98 %  | 1.41         | 48.710         | 47.000        | 16,086        | 77,068,169        | 45,583        | 2,911                  | 29                      | 16                             |
| F_ENJSA0224                       | 29.02.2024 | 50.200         | 48.650                | 3.19 %  | 1.55         | 50.890         | 49.180        | 535           | 2,651,955         | 1,377         | 36                     | 58                      | 16                             |
| F_ENKAI0124                       | 31.01.2024 | 34.650         | 34.530                | 0.35 %  | 0.12         | 34.900         | 34.340        | 27,584        | 95,493,400        | 61,336        | 2,259                  | 29                      | 17                             |
| F_ENKAI0224                       | 29.02.2024 | 35.720         | 35.490                | 0.65 %  | 0.23         | 36.180         | 35.310        | 474           | 1,692,331         | 944           | 269                    | 58                      | 17                             |
| F_EREGL0124                       | 31.01.2024 | 43.610         | 42.380                | 2.90 %  | 1.23         | 43.900         | 42.450        | 147,904       | 640,604,227       | 208,292       | 19,535                 | 29                      | 15                             |
| F_EREGL0224                       | 29.02.2024 | 45.020         | 43.950                | 2.43 %  | 1.07         | 45.340         | 44.000        | 7,226         | 32,581,491        | 10,165        | 4,744                  | 58                      | 15                             |
| F_FROTO0124                       | 31.01.2024 | 785.010        | 765.340               | 2.57 %  | 19.67        | 786.520        | 766.090       | 2,408         | 186,987,105       | 2,483         | 114                    | 29                      | 16                             |
| F_FROTO0224                       | 29.02.2024 | 809.670        | 798.070               | 1.45 %  | 11.60        | 812.800        | 796.000       | 104           | 8,376,431         | 145           | 48                     | 58                      | 16                             |
| F_GARAN0124                       | 31.01.2024 | 60.990         | 60.190                | 1.33 %  | 0.80         | 66.200         | 60.070        | 78,719        | 480,673,389       | 149,156       | 2,358                  | 29                      | 16                             |
| F_GARAN0224                       | 29.02.2024 | 62.810         | 62.300                | 0.82 %  | 0.51         | 63.870         | 62.110        | 3,531         | 22,165,947        | 1,593         | 702                    | 58                      | 16                             |
| F_GUBRF0124                       | 31.01.2024 | 176.480        | 160.440               | 10.00 % | 16.04        | 176.480        | 157.620       | 51,374        | 846,689,020       | 31,898        | -7,328                 | 29                      | 19                             |
| F_GUBRF0224                       | 29.02.2024 | 183.160        | 166.510               | 10.00 % | 16.65        | 183.160        | 162.980       | 1,300         | 22,200,915        | 5,462         | 357                    | 58                      | 19                             |
| F_HALKB0124                       | 31.01.2024 | 12.390         | 12.390                | 0.00 %  | 0.00         | 12.520         | 12.250        | 50,689        | 62,562,096        | 113,205       | 564                    | 29                      | 18                             |
| F_HALKB0224                       | 29.02.2024 | 12.770         | 12.710                | 0.47 %  | 0.06         | 12.940         | 12.660        | 770           | 986,871           | 8,824         | 200                    | 58                      | 18                             |
| F_HEKTS0124                       | 31.01.2024 | 20.850         | 20.730                | 0.58 %  | 0.12         | 21.200         | 20.660        | 36,831        | 76,754,338        | 63,592        | 3,673                  | 29                      | 19                             |
| F_HEKTS0224                       | 29.02.2024 | 21.480         | 21.480                | 0.00 %  | 0.00         | 21.810         | 21.390        | 1,993         | 4,284,117         | 2,615         | 306                    | 58                      | 19                             |
| F_ISCTR0124                       | 31.01.2024 | 24.230         | 24.110                | 0.50 %  | 0.12         | 24.660         | 23.880        | 362,498       | 878,881,986       | 526,038       | 37,173                 | 29                      | 16                             |
| F_ISCTR0224                       | 29.02.2024 | 24.980         | 24.930                | 0.20 %  | 0.05         | 25.480         | 24.680        | 10,061        | 25,180,456        | 10,637        | 2,736                  | 58                      | 16                             |
| F_ISGYO0124                       | 31.01.2024 | 15.590         | 15.710                | -0.76 % | -0.12        | 15.990         | 15.290        | 76,008        | 118,131,792       | 189,446       | 1,110                  | 29                      | 18                             |
| F_ISGYO0224                       | 29.02.2024 | 16.090         | 16.210                | -0.74 % | -0.12        | 17.690         | 15.770        | 2,273         | 3,646,449         | 3,000         | 325                    | 58                      | 18                             |

**ViOP Bülten**

| Sözleşme Kodu     | Vade Ayı   | Uzlaşma Fiyatı | Önceki Uzlaşma Fiyatı | Değişim | Değişim Puan | Gün İçi Yüksek | Gün İçi Düşük | İşlem Miktarı | İşlem Hacim   | Açık Pozisyon | Açık Pozisyon Değişimi | Vadeye Kalan Gün Sayısı | Takasbank Başlangıç Teminatı % |
|-------------------|------------|----------------|-----------------------|---------|--------------|----------------|---------------|---------------|---------------|---------------|------------------------|-------------------------|--------------------------------|
| <b>PAY VADELİ</b> |            |                |                       |         |              |                |               |               |               |               |                        |                         |                                |
| F_KARSN0124       | 31.01.2024 | 9.040          | 8.700                 | 3.91 %  | 0.34         | 9.050          | 8.670         | 22,505        | 20,109,702    | 51,671        | 4,797                  | 29                      | 17                             |
| F_KARSN0224       | 29.02.2024 | 9.290          | 8.960                 | 3.68 %  | 0.33         | 9.400          | 9.000         | 5,184         | 4,845,354     | 5,194         | 4,002                  | 58                      | 17                             |
| F_KCHOL0124       | 31.01.2024 | 147.400        | 146.760               | 0.44 %  | 0.64         | 149.470        | 144.770       | 31,185        | 455,690,677   | 85,190        | 3,508                  | 29                      | 16                             |
| F_KCHOL0224       | 29.02.2024 | 151.850        | 151.290               | 0.37 %  | 0.56         | 153.950        | 149.720       | 1,028         | 15,531,692    | 731           | 317                    | 58                      | 16                             |
| F_KONTR0124       | 31.01.2024 | 245.170        | 222.890               | 10.00 % | 22.28        | 245.170        | 224.100       | 7,508         | 174,978,353   | 7,908         | 145                    | 29                      | 19                             |
| F_KONTR0224       | 29.02.2024 | 250.500        | 227.740               | 9.99 %  | 22.76        | 250.510        | 231.180       | 237           | 5,775,689     | 219           | 39                     | 58                      | 19                             |
| F_KOZAA0124       | 31.01.2024 | 44.490         | 43.660                | 1.90 %  | 0.83         | 44.710         | 43.350        | 31,551        | 139,724,564   | 35,778        | 2,895                  | 29                      | 16                             |
| F_KOZAA0224       | 29.02.2024 | 45.660         | 45.030                | 1.40 %  | 0.63         | 46.700         | 45.390        | 454           | 2,103,115     | 2,438         | 308                    | 58                      | 16                             |
| F_KOZAL0124       | 31.01.2024 | 20.570         | 20.270                | 1.48 %  | 0.30         | 20.600         | 20.210        | 95,207        | 193,969,930   | 167,201       | 10,464                 | 29                      | 16                             |
| F_KOZAL0224       | 29.02.2024 | 21.040         | 20.770                | 1.30 %  | 0.27         | 21.400         | 20.790        | 2,191         | 4,593,392     | 6,386         | 818                    | 58                      | 16                             |
| F_KRDMD0124       | 31.01.2024 | 25.960         | 24.560                | 5.70 %  | 1.40         | 26.250         | 24.720        | 322,910       | 824,210,534   | 167,275       | -293                   | 29                      | 17                             |
| F_KRDMD0224       | 29.02.2024 | 26.670         | 25.430                | 4.88 %  | 1.24         | 26.960         | 25.480        | 7,589         | 20,039,416    | 2,189         | 1,300                  | 58                      | 17                             |
| F_MGROS0124       | 31.01.2024 | 351.030        | 350.140               | 0.25 %  | 0.89         | 359.980        | 346.000       | 5,144         | 180,187,348   | 9,911         | 944                    | 29                      | 17                             |
| F_MGROS0224       | 29.02.2024 | 361.120        | 362.260               | -0.31 % | -1.14        | 379.940        | 358.480       | 358           | 13,007,757    | 745           | 257                    | 58                      | 17                             |
| F_ODAS0124        | 31.01.2024 | 8.750          | 8.460                 | 3.43 %  | 0.29         | 8.820          | 8.460         | 198,368       | 171,799,098   | 407,363       | 32,935                 | 29                      | 17                             |
| F_ODAS0224        | 29.02.2024 | 9.010          | 8.780                 | 2.62 %  | 0.23         | 9.100          | 8.810         | 2,612         | 2,334,505     | 6,764         | 735                    | 58                      | 17                             |
| F_OYAKC0124       | 31.01.2024 | 59.410         | 57.510                | 3.30 %  | 1.90         | 59.500         | 57.160        | 23,749        | 138,936,514   | 23,119        | 785                    | 29                      | 17                             |
| F_OYAKC0224       | 29.02.2024 | 60.880         | 59.410                | 2.47 %  | 1.47         | 61.100         | 59.540        | 893           | 5,419,207     | 748           | 342                    | 58                      | 17                             |
| F_PETKM0124       | 31.01.2024 | 19.230         | 19.000                | 1.21 %  | 0.23         | 19.300         | 18.890        | 176,316       | 337,833,215   | 369,451       | 5,286                  | 29                      | 16                             |
| F_PETKM0224       | 29.02.2024 | 19.860         | 19.410                | 2.32 %  | 0.45         | 19.920         | 19.570        | 5,185         | 10,266,134    | 4,428         | -324                   | 58                      | 16                             |
| F_PGSUS0124       | 31.01.2024 | 689.200        | 672.980               | 2.41 %  | 16.22        | 691.140        | 676.010       | 6,125         | 418,999,952   | 9,375         | 333                    | 29                      | 17                             |
| F_PGSUS0224       | 29.02.2024 | 710.910        | 695.480               | 2.22 %  | 15.43        | 721.830        | 700.650       | 153           | 10,849,300    | 203           | 31                     | 58                      | 17                             |
| F_SAHOL0124       | 31.01.2024 | 62.600         | 62.620                | -0.03 % | -0.02        | 63.200         | 61.840        | 70,067        | 436,873,101   | 212,824       | 12,193                 | 29                      | 15                             |
| F_SAHOL0224       | 29.02.2024 | 64.580         | 64.830                | -0.39 % | -0.25        | 65.280         | 63.940        | 1,907         | 12,290,410    | 2,357         | 1,166                  | 58                      | 15                             |
| F_SASA0124        | 31.01.2024 | 37.660         | 37.580                | 0.21 %  | 0.08         | 38.130         | 37.430        | 53,649        | 202,196,990   | 60,122        | 7,283                  | 29                      | 18                             |
| F_SASA0224        | 29.02.2024 | 38.860         | 39.080                | -0.56 % | -0.22        | 39.370         | 38.430        | 1,022         | 3,969,797     | 2,198         | 336                    | 58                      | 18                             |
| F_SISE0124        | 31.01.2024 | 47.550         | 47.570                | -0.04 % | -0.02        | 47.870         | 47.400        | 55,254        | 262,936,082   | 128,173       | 10,132                 | 29                      | 17                             |
| F_SISE0224        | 29.02.2024 | 49.040         | 49.350                | -0.63 % | -0.31        | 49.920         | 48.710        | 2,677         | 13,227,886    | 3,189         | 1,043                  | 58                      | 17                             |
| F_SKBNK0124       | 31.01.2024 | 4.400          | 4.470                 | -1.57 % | -0.07        | 4.550          | 4.200         | 419,474       | 184,175,935   | 580,743       | -44,405                | 29                      | 20                             |
| F_SKBNK0224       | 29.02.2024 | 4.540          | 4.670                 | -2.78 % | -0.13        | 4.670          | 4.340         | 8,693         | 3,927,194     | 10,070        | 5,271                  | 58                      | 20                             |
| F_SOKM0124        | 31.01.2024 | 55.690         | 55.470                | 0.40 %  | 0.22         | 58.370         | 54.860        | 16,296        | 90,613,880    | 37,964        | 4,712                  | 29                      | 17                             |
| F_SOKM0224        | 29.02.2024 | 57.510         | 57.320                | 0.33 %  | 0.19         | 62.930         | 56.410        | 1,873         | 10,916,467    | 2,262         | 1,222                  | 58                      | 17                             |
| F_TAVHL0124       | 31.01.2024 | 111.730        | 111.900               | -0.15 % | -0.17        | 112.960        | 110.570       | 9,946         | 110,755,942   | 36,570        | 1,676                  | 29                      | 17                             |
| F_TAVHL0224       | 29.02.2024 | 115.230        | 113.970               | 1.11 %  | 1.26         | 116.910        | 114.180       | 53            | 610,430       | 259           | 7                      | 58                      | 17                             |
| F_TCELL0124       | 31.01.2024 | 60.490         | 57.780                | 4.69 %  | 2.71         | 60.970         | 59.030        | 114,906       | 688,688,012   | 161,488       | 8,904                  | 29                      | 15                             |
| F_TCELL0224       | 29.02.2024 | 62.460         | 60.050                | 4.01 %  | 2.41         | 62.880         | 60.990        | 3,509         | 21,802,546    | 2,290         | 654                    | 58                      | 15                             |
| F_THYAO0124       | 31.01.2024 | 243.510        | 236.410               | 3.00 %  | 7.10         | 245.140        | 238.000       | 45,958        | 1,117,046,545 | 69,347        | 4,096                  | 29                      | 16                             |
| F_THYAO0224       | 29.02.2024 | 251.150        | 245.140               | 2.45 %  | 6.01         | 253.000        | 249.290       | 988           | 24,830,170    | 2,285         | 339                    | 58                      | 16                             |
| F_TKFEN0124       | 31.01.2024 | 38.090         | 38.000                | 0.24 %  | 0.09         | 39.090         | 37.720        | 17,310        | 66,021,330    | 43,693        | 4,117                  | 29                      | 16                             |
| F_TKFEN0224       | 29.02.2024 | 39.280         | 38.950                | 0.85 %  | 0.33         | 39.530         | 39.070        | 123           | 483,546       | 2,597         | -10                    | 58                      | 16                             |
| F_TOASO0124       | 31.01.2024 | 226.160        | 218.750               | 3.39 %  | 7.41         | 226.430        | 217.830       | 13,453        | 298,844,979   | 26,453        | 736                    | 29                      | 15                             |
| F_TOASO0224       | 29.02.2024 | 233.670        | 225.620               | 3.57 %  | 8.05         | 233.770        | 225.700       | 210           | 4,844,157     | 391           | 63                     | 58                      | 15                             |
| F_TSKB0124        | 31.01.2024 | 6.970          | 6.800                 | 2.50 %  | 0.17         | 7.000          | 6.730         | 120,767       | 82,731,554    | 226,226       | 8,891                  | 29                      | 18                             |
| F_TSKB0224        | 29.02.2024 | 7.190          | 7.010                 | 2.57 %  | 0.18         | 7.220          | 6.960         | 2,969         | 2,109,559     | 11,770        | 486                    | 58                      | 18                             |
| F_TTKOM0124       | 31.01.2024 | 25.830         | 25.030                | 3.20 %  | 0.80         | 25.960         | 25.190        | 83,381        | 212,301,627   | 137,319       | 3,531                  | 29                      | 17                             |
| F_TTKOM0224       | 29.02.2024 | 26.590         | 26.030                | 2.15 %  | 0.56         | 26.800         | 26.100        | 1,333         | 3,507,633     | 1,888         | 579                    | 58                      | 17                             |
| F_TUPRS0124       | 31.01.2024 | 148.430        | 148.070               | 0.24 %  | 0.36         | 150.170        | 147.400       | 27,652        | 410,647,398   | 32,681        | 2,936                  | 29                      | 16                             |
| F_TUPRS0224       | 29.02.2024 | 153.010        | 153.580               | -0.37 % | -0.57        | 155.870        | 152.130       | 1,219         | 18,711,279    | 1,008         | 505                    | 58                      | 16                             |
| F_VAKBN0124       | 31.01.2024 | 13.510         | 13.350                | 1.20 %  | 0.16         | 13.630         | 13.090        | 137,431       | 182,950,992   | 296,595       | 39,475                 | 29                      | 19                             |
| F_VAKBN0224       | 29.02.2024 | 13.920         | 13.790                | 0.94 %  | 0.13         | 14.070         | 13.540        | 1,731         | 2,372,219     | 4,570         | 742                    | 58                      | 19                             |
| F_VESTL0124       | 31.01.2024 | 48.120         | 47.820                | 0.63 %  | 0.30         | 49.000         | 47.680        | 8,208         | 39,469,120    | 29,517        | 1,306                  | 29                      | 17                             |
| F_VESTL0224       | 29.02.2024 | 49.600         | 49.280                | 0.65 %  | 0.32         | 50.290         | 49.030        | 396           | 1,965,260     | 936           | 153                    | 58                      | 17                             |
| F_YKBNK0124       | 31.01.2024 | 20.380         | 20.210                | 0.84 %  | 0.17         | 20.550         | 20.160        | 359,927       | 732,722,959   | 802,597       | 8,996                  | 29                      | 16                             |
| F_YKBNK0224       | 29.02.2024 | 20.990         | 20.930                | 0.29 %  | 0.06         | 21.860         | 20.830        | 2,674         | 5,621,747     | 4,342         | 1,311                  | 58                      | 16                             |

**Genel Müdürlük**

Esentepe Mh. Ecza Sk. Safter Han İş Merkezi No:6 Şişli/İstanbul – (0212) 286 30 00

**Beylikdüzü**

Hayrettin Paşa Mah. 1993 Sokak No:22 Ferah Residence Daire A1 Esenyurt – (0212) 270 26 43

**Erenköy**

Bağdat Caddesi Beyaz Apt. No: 339 D:5 Erenköy – (0216) 301 10 45

**Levent**

Nispetiye Mah. Aydar Cad Metro İş Merkezi No. 10 İç Kapı No: 1 Beşiktaş – (0212) 286 30 00

**Nişantaşı**

Vali Konağı Cad. No.77 Polat Apt. Kat.3 D.3 Nişantaşı/Şişli – (0212) 241 15 75

**Suadiye**

Suadiye Mah. Öncü Sokak Büyük Hanlı Konutları B1 Blok K:8 D:22 Kadıköy – (0216) 350 01 43

**Ankara**

Tunalı Hilmi Cad. 60/12 Kavaklıdere – (0312) 426 16 61

**Bursa**

Çekirge Mah. Çekirge Cad. Gökçen Apt. Blok 97/1 C Osmangazi – (0224) 233 43 37

**Malatya**

Sancaktar Mah. Aslantepo Cad. Canbaylar Plaza No. 93/9 Battalgazi – (0422) 377 90 00

**Niğde**

Aşağı Kayabaşı Mah. Dr. Sami Yağız Cad. Kültür Plaza No:32 Kat:1/4 Niğde – (0388) 214 19 35

**YASAL UYARI**

Bu rapor, bir veya daha fazla sermaye piyasası aracı veya bunları ihraç eden ortaklıklar ve kuruluşlar ile piyasa eğilimleri hakkında, belirli bir kişiye veya mali durumları, risk ve getiri tercihleri benzer nitelikteki bir gruba yönelik olmamak kaydıyla, Marbaş Menkul Değerler A.Ş. müşterilerine ve/veya dağıtım kanallarına yönelik olarak Marbaş Menkul Değerler A.Ş.'nin anlaşmalı olduğu dışarıdan hizmet sağlayıcı kuruluş tarafından hazırlanmıştır. Burada yer alan yatırım bilgi, yorum ve tavsiyeleri yatırım danışmanlığı kapsamında değildir. Yatırım danışmanlığı hizmeti, yetkili kuruluşlar tarafından kişilerin risk ve getiri tercihleri dikkate alınarak kişiye özel sunulmaktadır. Burada yer alan yorum ve tavsiyeler ise genel niteliktedir. Bu tavsiyeler mali durumunuz ile risk ve getiri tercihlerinize uygun olmayabilir. Bu nedenle, sadece burada yer alan bilgilere dayanarak yatırım kararı verilmesi beklentilerinize uygun sonuçlar doğurmayabilir. Bu rapor ve yorumlardaki yazılar, bilgiler ve grafikler, ulaşılabilen ilk kaynaklardan iyi niyetle ve doğruluğu, geçerliliği, etkinliği velhasıl her ne şekil, suret ve nam altında olursa olsun herhangi bir karara dayanak oluşturması hususunda herhangi bir teminat, garanti oluşturmadan, yalnızca bilgi edinilmesi amacıyla derlenmiştir. İş bu raporlardaki yorumlardan; eksik bilgi ve/veya güncellenme gibi konularda ortaya çıkabilecek zararlardan Marbaş Menkul Değerler A.Ş. ve çalışanları sorumlu değildir. Marbaş Menkul Değerler A.Ş. her an, hiçbir şekil ve surette ön ihbara ve/veya ihtara gerek kalmaksızın söz konusu bilgileri, tavsiyeleri değiştirebilir ve/veya ortadan kaldırabilir. Genel anlamda bilgi vermek amacıyla hazırlanmış olan iş bu rapor ve yorumlar, kapsamı bilgiler, tavsiyeler hiçbir şekil ve surette Marbaş Menkul Değerler A.Ş.'nin herhangi bir taahhüdünü tazammum etmediğinden, bu bilgilere istinaden her türlü özel ve/veya tüzel kişiler tarafından alınacak kararlar, varılacak sonuçlar, gerçekleştirilecek işlemler ve oluşabilecek her türlü riskler bizatihi bu kişilere ait ve raci olacaktır. Hiçbir şekil ve surette ve her ne nam altında olursa olsun, her türlü gerçek ve/veya tüzel kişinin, gerek doğrudan gerek dolayısı ile ve bu sebeplerle uğrayabileceği her türlü doğrudan ve/veya dolayısıyla oluşacak maddi ve manevi zarar, kar mahrumiyeti, velhasıl her ne nam altında olursa olsun uğrayabileceği zararlardan hiçbir şekil ve surette Marbaş Menkul Değerler A.Ş. ve çalışanları sorumlu tutulamayacak ve hiçbir şekil ve surette her ne nam altında olursa olsun Marbaş Yatırım Menkul Değerler A.Ş. çalışanlarından talepte bulunulmayacaktır.