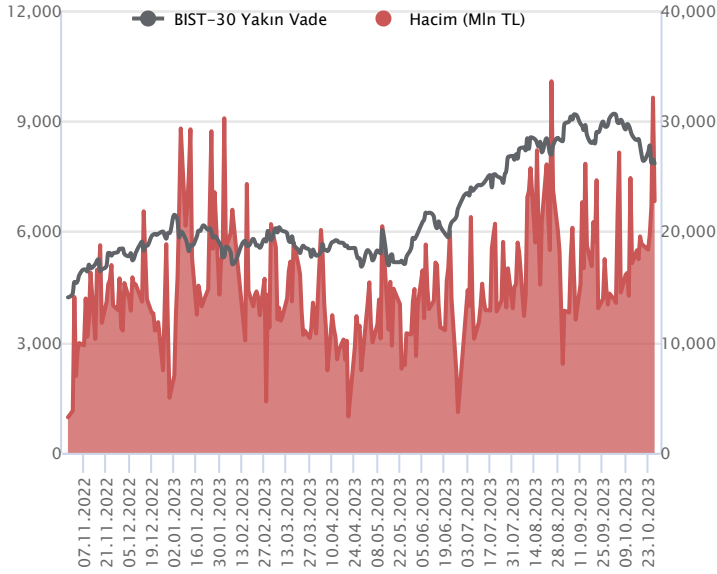


Sözleşme Kodu	Vade Ayı	Uzlaşma Fiyatı	Önceki Uzlaşma Fiyatı	Değişim	Değişim Puan	Gün İçi Yüksek	Gün İçi Düşük	İşlem Miktarı	İşlem Hacim	Açık Pozisyon	Açık Pozisyon Değişimi	Vadeye Kalan Gün Sayısı	Takasbank Başlangıç Teminatı %
ENDEKS KONTRATLARI													
F_XU0301023	31.10.2023	8,013.50	7,953.50	0.75 %	60.00	8,058.50	7,777.00	287,486.00	22,754,692,425.00	167,424.00	-40,764.00	4	16
F_XU0301223	29.12.2023	8,413.50	8,443.00	-0.35 %	-29.50	8,501.50	8,200.00	135,014.00	11,259,624,017.50	145,194.00	54,022.00	63	16

BIST 30 Yakın Vadeli Kontratı



Haftanın son işlem gününe alıcılı bir başlangıç yapan Ekim vadeli sözleşme, açılış sonrası gelen satışlar ile seansın son saatine kadar negatif bölgede işlem gördü. 7.777 ile 8.058,50 seviyeleri arasında hareket eden sözleşme kapanışa doğru gelen alımlar ile günü %0,76 yükselişle 8.013,50 uzlaşma fiyatından kapandı. Akşam seansında, İsrail'in Gazze'ye hava saldırısında bulunması piyasada satışlara neden oldu ve uzlaşma fiyatının % 2,04 altında 7.849,75 puandan haftayı tamamladı. Jeopolitik gelişmeler nedeniyle risk algısının düşük olduğu piyasalarda volatilitenin bir süre daha devam etmesini beklemekteyiz. Yurtdışı tarafında, ABD borsaları karışık kapatırken, bu sabah vadeli alıcılı işlem görüyor. Asya piyasalarında karışık seyirler hakim ve Avrupa borsalarının güne alıcılı bir açılış yapması bekleniyor. Ekim vadeli sözleşmesinin güne satıcılı bir başlangıç yapmasını bekliyoruz.

Oynaklığın devam etmesini beklediğimiz sözleşmede kısa vadede 8.060 güçlü direnç haline geldi. Gün içi 7.775 ilk desteğimiz olup altına sarkması halinde 7.660 güçlü destek olarak takip edilebilir. 7.660 altında saatlik kapanışlarda satışların ivme kazanması ve 7.500 seviyesine kadar geri çekilme görülebilir. Tepki alımlarında 7.920 ve 8.060 dirençler olup tepkilerin anlam kazanması için 8.060 seviyesinin hacim desteği ile yukarı kırılması gerekmektedir.

Endeks - 30 Yakın Vade Aracı Kurum Dağılımı Günlük Değişim					
Long			Short		
Kurum	Net Lot	Pay (%)	Kurum	Net Lot	Pay (%)
Bank of America	14.421	47	Teb Yatırım	12.321	40
HSBC Yatırım	3.612	12	Vakıf Yatırım	6.280	20
İnfo Yatırım	3.524	11	Garanti BBVA	2.226	7
İş Yatırım	3.157	10	QNB Finans Yatırım	1.417	5
Global Menkul	3.020	10	Yapı Kredi Yatırım	1.164	4
Diğer	3.213	10	Diğer	7.539	24

İlk 5 Kurum Alım Ağırlıklı

Endeks - 30 Yakın Vade Aracı Kurum Dağılımı Tüm Vade					
Long			Short		
Kurum	Net Lot	Pay (%)	Kurum	Net Lot	Pay (%)
Yapı Kredi Yatırım	37.456	33	İş Yatırım	34.378	31
Ak Yatırım	18.822	17	HSBC Yatırım	23.420	21
Ziraat Yatırım	15.968	14	Garanti BBVA	15.943	14
Halk Yatırım	14.502	13	Bank of America	14.738	13
Teb Yatırım	9.152	8	QNB Finans Yatırım	7.482	7
Diğer	16.827	15	Diğer	16.893	15

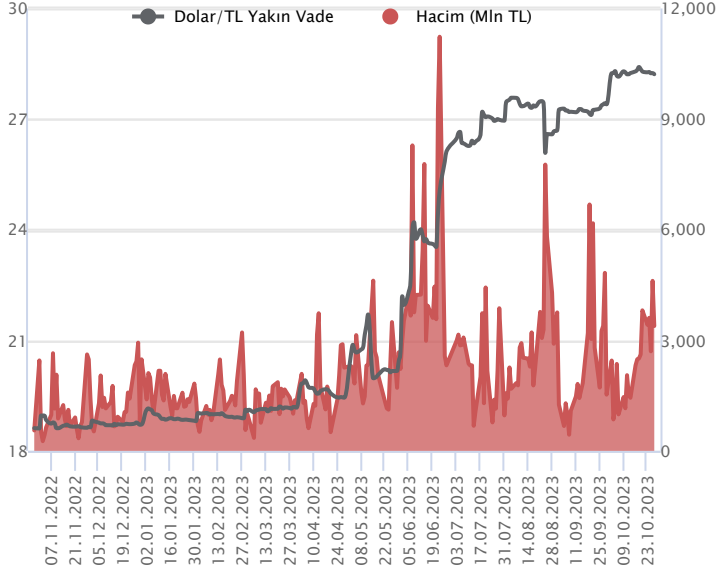
İlk 5 Kurum Alım Ağırlıklı



Fiyat (%)	Açık Pozisyon (%)	Yorum
Artış	Artış	Yükselişin devamlılığı için sinyal olarak kabul edilebilir.
Artış	Azalış	Yükselişin desteklenmediğini gösterir.
Azalış	Artış	Düşüşlerin devamlılığı için sinyal olarak kabul edilebilir.
Azalış	Azalış	Düşüşlerin desteklenmediğini gösterir.

Sözleşme Kodu	Vade Ayı	Uzlaşma Fiyatı	Önceki Uzlaşma Fiyatı	Değişim	Değişim Puan	Gün İçi Yüksek	Gün İçi Düşük	İşlem Miktarı	İşlem Hacim	Açık Pozisyon	Açık Pozisyon Değişimi	Vadeye Kalan Gün Sayısı	Takasbank Başlangıç Teminatı %
DÖVİZ KONTRATLARI													
F_EURTRY1023	31.10.2023	29.8018	29.7738	0.09 %	0.03	29.8639	29.7229	1,188	35,377,701	7,354	-171	4	16
F_EURTRY1123	30.11.2023	30.6171	30.5800	0.12 %	0.04	30.6929	30.5193	77	2,357,323	6,880	0	34	16
F_EURUSD1023	31.10.2023	1.0589	1.0544	0.43 %	0.00	1.0596	1.0537	11,405	338,699,673	44,294	-184	4	4
F_EURUSD1123	30.11.2023	1.0592	1.0562	0.28 %	0.00	1.0610	1.0554	3,892	115,639,192	8,173	-61	34	4
F_USDTRY1023	31.10.2023	28.2114	28.2475	-0.13 %	-0.04	28.2440	28.1894	120,002	3,386,126,407	592,544	-84,321	4	15
F_USDTRY1123	30.11.2023	28.9204	28.9883	-0.23 %	-0.07	29.0000	28.9125	62,773	1,817,792,681	1,015,019	36,711	34	15

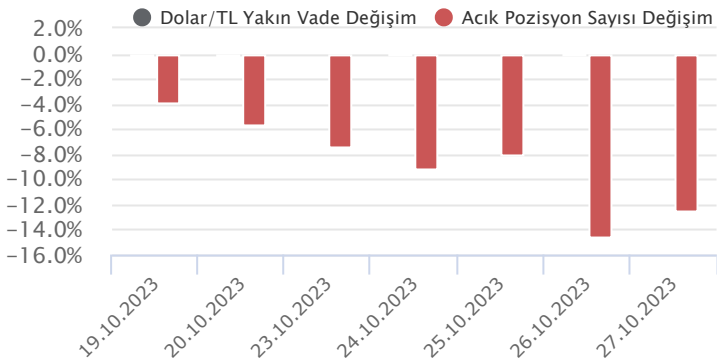
Dolar/TL Yakın Vadeli Kontratı



Ekim vadeli Dolar/TL sözleşmesi cuma gününü 28,1894 – 28,2440 TL arasında seyrederken, günü yüzde 0,13 düşüyle 28,2114 TL uzlaşma fiyatından kapattı. Spot piyasada saat 08:00 itibariyle Dolar/TL kuru 28,24 TL seviyesinde görülüyor. Dolar endeksi 106,57 puan civarında işlem görüyor. Bu hafta yurt içinde enflasyon haftası olacak. 02 Kasım Perşembe günü TCMB bu yılın dördüncü enflasyon raporunu yayınlayacak. Son dönemdeki gelişmeler, en son TCMB'nin faiz karar metnindeki söylemleri, bu haftaki rapora dair beklentileri de etkiledi. Piyasalar, bu hafta TCMB'den yıl sonu enflasyon tahminini yukarı yönde güncellemesini bekliyor. 03 Kasım Cuma Türkiye'de ekim ayı enflasyonu takip edilecek. TÜİK tarafından verinin açıklanması bekleniyor. İçeride enflasyon verileri, piyasaların takibinde olacaktır. ABD'de de bu hafta yoğun olacak. Çarşamba günü Fed'in faiz kararı izlenecek. Cuma günü ise ABD'de ekim ayı istihdam verileri açıklanacak. Bugün içinse Türkiye'de ekim ayı ekonomik güven endeksi verisi ve ABD'de ikincil düzey verilerin açıklanması bekleniyor.

Dolar/TL Yakın Vade Aracı Kurum Dağılımı Günlük Değişim					
Long			Short		
Kurum	Net Lot	Pay (%)	Kurum	Net Lot	Pay (%)
Deniz Yatırım	16.796	26	Bank of America	27.696	43
Teb Yatırım	14.967	23	Oyak Yatırım	8.187	13
Akbank	10.000	15	QNB Finans Yatırım	6.858	11
Deutsche Bank	8.163	13	İş Yatırım	5.473	8
Garanti Bankası	6.000	9	Vakıf Yatırım	2.652	4
Diğer	9.075	14	Diğer	14.135	22
İlk 5 Kurum Alım Ağırlıklı					

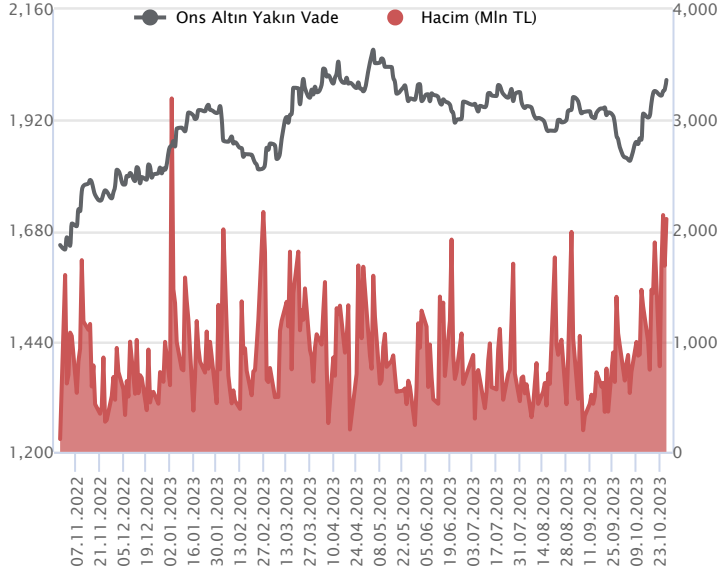
Dolar/TL Yakın Vade Aracı Kurum Dağılımı Tüm Vade					
Long			Short		
Kurum	Net Lot	Pay (%)	Kurum	Net Lot	Pay (%)
Yapı Kredi Yatırım	179.795	36	Akbank	122.059	24
Garanti BBVA	83.814	17	Finansbank	70.955	14
İş Yatırım	56.284	11	İş Bankası	69.420	14
Ak Yatırım	29.578	6	Fibabank	50.061	10
Halk Yatırım	24.109	5	Yapı ve Kredi	49.448	10
Diğer	127.615	26	Diğer	142.972	28
İlk 5 Kurum Alım Ağırlıklı					



Fiyat (%)	Açık Pozisyon (%)	Yorum
Artış	Artış	Yükselişin devamlılığı için sinyal olarak kabul edilebilir.
Artış	Azalış	Yükselişin desteklenmediğini gösterir.
Azalış	Artış	Düşüşlerin devamlılığı için sinyal olarak kabul edilebilir.
Azalış	Azalış	Düşüşlerin desteklenmediğini gösterir.

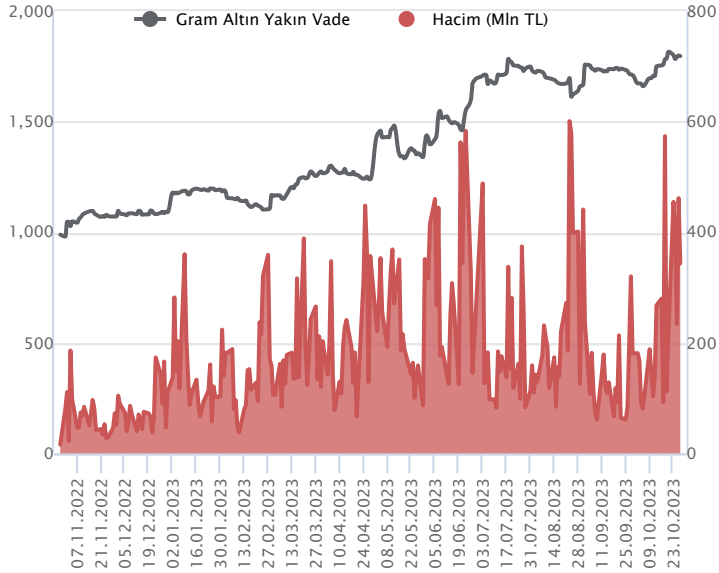
Sözleşme Kodu	Vade Ayı	Uzlaşma Fiyatı	Önceki Uzlaşma Fiyatı	Değişim	Değişim Puanı	Gün İçi Yüksek	Gün İçi Düşük	İşlem Miktarı	İşlem Hacim	Açık Pozisyon	Açık Pozisyon Değişimi	Vadeye Kalan Gün Sayısı	Takasbank Başlangıç Teminatı %
ALTIN KONTRATLARI													
F_XAUTRYM1023	31.10.2023	1,797.010	1,798.490	-0.08 %	-1.48	1,805.250	1,794.000	190,665	343,299,111	475,105	-84,319	4	15
F_XAUTRYM1223	29.12.2023	1,914.120	1,920.350	-0.32 %	-6.23	1,926.780	1,909.000	106,747	204,989,092	935,732	25,383	63	15
F_XAUUSD1023	31.10.2023	1,983.750	1,981.700	0.10 %	2.05	2,028.800	1,977.500	37,730	2,105,621,828	31,440	-12,752	4	8
F_XAUUSD1223	29.12.2023	2,005.250	2,005.100	0.01 %	0.15	2,030.000	1,999.250	16,209	915,351,578	30,766	3,237	63	8

ONS ALTIN Yakın Vadeli Kontratı



Ekim vadeli ons altın sözleşmesi cuma gününü 1777,50 – 2028,80\$ arasında seyrederek, günü yüzde 0,10 yükselişle 1983,75\$ uzlaşma fiyatından kapattı. Spot piyasada saat 08:00 itibariyle ons altın 2001\$ seviyesinde bulunuyor. Sözleşmede stratejimizi güncelliyoruz. Sözleşme için 2010\$ direnç noktası olarak görülüyor. Bu direncin üzerinde kapanışların devamında yukarı yönlü pozisyonların artması beklenebilir. Sözleşme için 2010\$ seviyesinin üzerinde 1989\$ stop seviyesi belirlenerek 2050\$ seviyesi düşünülebilir. Geri çekilmelerde 1996\$ destek noktası olarak görülmektedir. Bu destek altı kapanışların devamında aşağı yönlü pozisyonların artması beklenebilir. Sözleşme için 1996\$ desteğinin altında 2015\$ stop loss olmak koşuluyla 1956\$ seviyesi hedeflenebilir. Veri takvimi açısından bugüne bakıldığında, bu hafta Fed haftası olacak. Çarşamba günü Fed'in faiz kararı takip edilecek. Bu nedenle Fed toplantısına kadar piyasalarda temkinli seyirler görülebilir. Bugün içinse ABD'de ikincil düzey verilerin açıklanması bekleniyor. Sözleşmede olası oynaklığa karşı yatırımcıların aktif bir kar al/zarar durdur seviyesi belirleyerek hareket etmeleri daha sağlıklı olabilir.

GRAM ALTIN Yakın Vadeli Kontratı

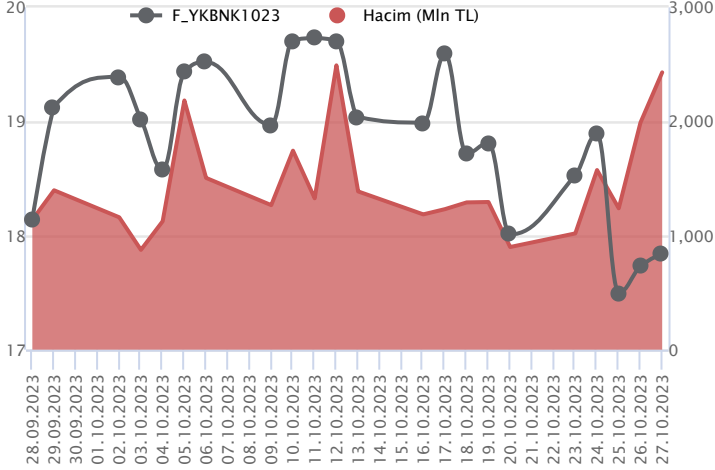


Ekim vadeli gram altın sözleşmesi cuma gününü 1794,00-1805,25 TL arasında dalgalanarak, günü yüzde 0,08 düşüşle 1797,01 TL uzlaşma fiyatından tamamladı. Spot piyasada saat 08:00 itibariyle gram altın 1817 TL seviyesinde izleniyor. Ons altın 2001\$ ve Dolar/TL kuru 28,24 TL seviyesinde bulunuyor. Bugün için Türkiye'de ekim ayı ekonomik güven endeksi açıklanacak. ABD'de ikincil düzey veriler takip edilecek. Bu hafta içeride enflasyon haftası ve dışarıda Fed haftası olacağı için önemli bir hafta olacaktır. Bugün için bu nedenle açıklanacak verilerin etkisinin sınırlı kalması beklenebilir. Sözleşmede olası oynaklığa karşı yatırımcıların aktif bir kar al/zarar durdur seviyesi belirleyerek hareket etmeleri daha sağlıklı olabilir.

Sözleşme	Vade Ayı Son Uzlaşma	Önceki Uzlaşma	Değişim %	Günün Düşüğü	Günün Yükselişi	İşlem Adedi	İşlem Hacmi
PAY VADELİ SÖZLEŞMELERİNDE EN FAZLA İŞLEM GÖRENLER							
F_YKBNK1023	31.10.2023	17.850	17.750	0.6 %	17.520	18.200	1,367,001
F_THYAO1023	31.10.2023	217.530	213.890	1.7 %	208.670	218.260	97,571
F_AKBNK1023	31.10.2023	30.940	30.700	0.8 %	30.190	31.480	576,699

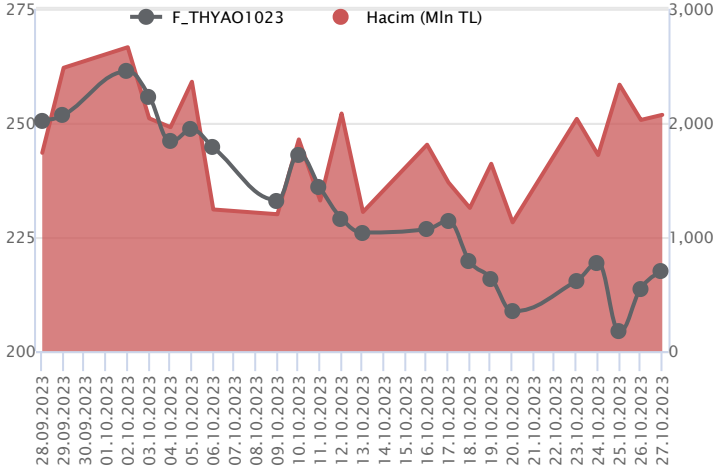
Pay vadeli sözleşmeleri, düşük teminatlarla yüksek tutarlı pozisyonlar almayı mümkün kılar. Pay vadeli sözleşmeleri ile ilgili daha detaylı bilgi almak için Marbaş Menkul Değerler A.Ş. ile iletişime geçebilirsiniz.

F_YKBNK1023 Vadeli Kontratı



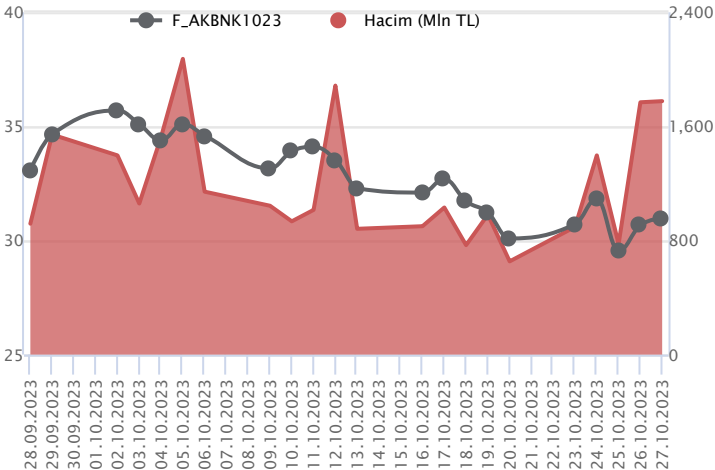
Bankacılık endeksinde kapanışa yakın gelen alımlarla kazançlar %1'e yaklaşırken, Ekim vadeli YKBNK sözleşmesi son işlem günü 17,52 TL – 18,20 TL seviyeleri arasında dalgalanarak günü 17,85 TL uzlaşma fiyatından %0,6'lık yükselişle tamamladı. Yüksek volatilité endeks cephesinde öne çıkarken, sözleşmede alımların gücünü koruması halinde 18,20 TL ara direnç konumunda bulunurken, devamında 18,58 TL ve 19,00 TL takip edilecek diğer direnç seviyeleridir. Sözleşmede 18,00 TL altı fiyatlamasının devam etmesi durumunda ise 17,28 TL - 17,00 TL ve 16,86 TL izlenecek destek noktalarıdır. Piyasadaki volatilité nedeniyle alınacak pozisyonlarda temkinli olunması aktif bir stop-loss stratejisine bağlı kalınması faydalı olacaktır.

F_THYAO1023 Vadeli Kontratı



Endekste haftanın son işlem günü kapanışa yakın toparlanma kaydedilirken, Ekim vadeli THYAO sözleşmesi 208,67 TL – 218,26 TL seviyeleri arasında dalgalanarak 217,53 TL uzlaşma fiyatından günü %1,7'lik kazançla tamamladı. Gün içi zirveye yakın yerden kapanışın yaşandığı sözleşmede ilk etapta 100 günlük ortalamanın yer aldığı 218,85 TL seviyesi üzeri saatlik kapanışlar pozitif seyrin devamlılığı açısından kritik öneme sahip bulunmaktadır. Alım iştahının gücünü koruması halinde 220,40 TL -223,43 TL ve 225,48 TL takip edilecek direnç seviyeleridir. Geri çekilmelerde ise 210,00 TL izlenen ilk destek konumunda bulunurken, devamında 206,92 TL ve 203,70 TL seviyeleri takip edilebilir. Yüksek volatilité sebebiyle alınacak pozisyonlarda temkinli olunması aktif bir stop-loss stratejisine bağlı kalınması faydalı olacaktır.

F_AKBNK1023 Vadeli Kontratı



Geçen hafta güçlü gelen bilançonun ardından, Ekim vadeli AKBNK sözleşmesi cuma günü 30,19 TL – 31,48 TL seviyeleri arasında dalgalanarak 30,70 TL uzlaşma fiyatından günü %0,8'lik kazançla tamamladı. 20 – 50 günlük ortalamaların arasında fiyatlamasının yaşandığı sözleşmede alımların güç kazanabilmesi için 31,72 TL seviyesi ilk direnç seviyesi konumunda bulunmaktadır. Devamında 32,00 TL ve 32,23 TL seviyeleri söz konusu olacaktır. Kar satışlarının etkili olması durumunda 50 günlük ortalamanın yer aldığı 30,85 TL altı kapanışlar önemli olacak. Bu koşulun sağlanması halinde baskı artış kaydedeceğinden 30,20 TL – 29,92 TL ve 29,50 TL seviyeleri gündeme gelecektir. Son dönemde yaşanan volatilité nedeniyle alınacak pozisyonlarda temkinli olunması aktif bir stop-loss stratejisine bağlı kalınması faydalı olacaktır.

Dayanak Varlıkların Teknik Gösterge Görünümleri
20 Gün Ortalama/Fiyat Kesişmesi (YUKARI)

ASTOR
 GARAN
 AEFES

20 Gün Ortalama/Fiyat Kesişmesi (AŞAĞI)

ENJSA

Güç Göstergeleri Olumlu

XAU/USD

RSI ve Momentum göstergelerine göre olumlu olanlar

Güç Göstergeleri Zayıf

KOZAL
 EKGYO
 KOZAA
 TKFEN
 KARSN

RSI ve Momentum göstergelerine göre zayıf olanlar

50 Gün Ortalama/Fiyat Kesişmesi (YUKARI)

ASTOR
 GARAN

50 Gün Ortalama/Fiyat Kesişmesi (AŞAĞI)

KONTR
 KCHOL

MACD

ISGYO	GÜÇLÜ SAT
ASTOR	ZAYIF AL
DOHOL	ZAYIF SAT

Göstergeleri Dipte Olanlar

BIMAS
 MGROS
 ARCLK
 ALARK
 ECILC

CCI, RSI, Stochastics, Williams' %R , MFI ve DX göstergelerinin ortalaması en düşük olanlar

20/50 Gün Ortalama Kesişmesi (YUKARI)

Bu şartları sağlayan dayanak varlık bulunmamaktadır.

20/50 Gün Ortalama Kesişmesi (AŞAĞI)

TKFEN
 ALARK

Para Girişi Olan Dayanak Varlıklar

	Kapanış	İşlem Hacmi (Mln TL)
ASTOR	126.90	4,940.06969
GARAN	49.12	2,318.16842

Para Çıkışı Olan Dayanak Varlıklar

	Kapanış	İşlem Hacmi (Mln TL)
KCHOL	138.80	3,316.24
TKFEN	42.02	458.85

Yüksek Hacimliler

	İşlem Hacmi (Mln TL)
XU030	67,675.45
XSD25	47,831.77
X10XB	32,180.62
XLBNK	15,450.53
THYAO	9,168.25

Dayanak Varlıkların Teknik Göstergeler Konumları

Kod	5 Günlük H.O	10 Günlük H.O	20 Günlük H.O	50 Günlük H.O	RSI	StochS	MACD	CCI
AEFES	ALIM	ALIM	ALIM	ALIM	ALIM	SATIM	SATIM	ALIM
AKBNK	ALIM	SATIM	SATIM	ALIM	ALIM	ALIM	SATIM	ALIM
AKSEN	ALIM	SATIM	SATIM	SATIM	ALIM	ALIM	SATIM	ALIM
ALARK	SATIM	SATIM	SATIM	SATIM	SATIM	ALIM	SATIM	SATIM
ARCLK	SATIM	SATIM	SATIM	SATIM	SATIM	ALIM	SATIM	ALIM
ASELS	ALIM	ALIM	ALIM	ALIM	ALIM	SATIM	SATIM	ALIM
ASTOR	ALIM	ALIM	ALIM	ALIM	ALIM	SATIM	ALIM	ALIM
BIMAS	SATIM	SATIM	SATIM	ALIM	SATIM	ALIM	SATIM	SATIM
CNH/TRY	SATIM	ALIM	ALIM	ALIM	SATIM	ALIM	ALIM	SATIM
DOHOL	ALIM	ALIM	ALIM	ALIM	SATIM	ALIM	SATIM	SATIM
ECILC	SATIM	SATIM	SATIM	SATIM	SATIM	ALIM	SATIM	SATIM
EKGYO	SATIM	SATIM	SATIM	SATIM	SATIM	ALIM	SATIM	SATIM
ENJSA	SATIM	SATIM	SATIM	ALIM	SATIM	ALIM	SATIM	SATIM
ENKAI	ALIM	SATIM	SATIM	SATIM	ALIM	ALIM	SATIM	ALIM
EREGL	SATIM	SATIM	SATIM	SATIM	SATIM	ALIM	SATIM	SATIM
EUR/TRY	SATIM	ALIM	ALIM	ALIM	SATIM	ALIM	ALIM	SATIM
EUR/USD	SATIM	SATIM	SATIM	SATIM	SATIM	ALIM	ALIM	SATIM
FROTO	SATIM	SATIM	SATIM	SATIM	SATIM	ALIM	SATIM	SATIM
GARAN	ALIM	ALIM	ALIM	ALIM	ALIM	ALIM	SATIM	ALIM
GBP/USD	SATIM	SATIM	SATIM	SATIM	SATIM	ALIM	ALIM	SATIM
GUBRF	SATIM	SATIM	SATIM	SATIM	SATIM	ALIM	SATIM	SATIM
HALKB	SATIM	SATIM	SATIM	SATIM	SATIM	ALIM	SATIM	ALIM
HEKTS	SATIM	SATIM	SATIM	SATIM	SATIM	ALIM	SATIM	SATIM
ISCTR	SATIM	SATIM	SATIM	ALIM	SATIM	ALIM	SATIM	ALIM
ISGYO	SATIM	SATIM	SATIM	ALIM	SATIM	ALIM	SATIM	SATIM
KARSN	SATIM	SATIM	SATIM	SATIM	ALIM	ALIM	SATIM	ALIM
KCHOL	SATIM	SATIM	SATIM	SATIM	SATIM	ALIM	SATIM	SATIM
KONTR	SATIM	SATIM	SATIM	SATIM	ALIM	ALIM	SATIM	ALIM
KOZAA	SATIM	SATIM	SATIM	SATIM	SATIM	SATIM	SATIM	ALIM
KOZAL	SATIM	SATIM	SATIM	SATIM	ALIM	SATIM	SATIM	ALIM
KRDMD	SATIM	SATIM	SATIM	SATIM	ALIM	ALIM	SATIM	ALIM
MGRS	SATIM	SATIM	SATIM	SATIM	SATIM	ALIM	SATIM	ALIM
ODAS	ALIM	ALIM	ALIM	ALIM	ALIM	SATIM	SATIM	ALIM
OYAKC	ALIM	SATIM	SATIM	SATIM	ALIM	ALIM	SATIM	ALIM
PETKM	SATIM	SATIM	SATIM	SATIM	ALIM	ALIM	SATIM	ALIM
PGSUS	ALIM	SATIM	SATIM	SATIM	ALIM	ALIM	SATIM	ALIM
RUB/TRY	ALIM	ALIM	ALIM	ALIM	SATIM	ALIM	ALIM	SATIM
SAHOL	ALIM	SATIM	SATIM	SATIM	ALIM	ALIM	SATIM	ALIM
SASA	SATIM	SATIM	SATIM	SATIM	SATIM	ALIM	ALIM	SATIM
SISE	ALIM	SATIM	SATIM	SATIM	ALIM	SATIM	SATIM	ALIM
SKBNK	ALIM	ALIM	ALIM	ALIM	ALIM	SATIM	SATIM	ALIM
SOKM	ALIM	SATIM	SATIM	ALIM	ALIM	ALIM	SATIM	ALIM
TAVHL	SATIM	SATIM	SATIM	SATIM	SATIM	ALIM	SATIM	SATIM
TCELL	ALIM	ALIM	SATIM	SATIM	ALIM	SATIM	SATIM	ALIM
THYAO	ALIM	ALIM	SATIM	SATIM	ALIM	SATIM	SATIM	ALIM
TKFEN	SATIM	SATIM	SATIM	SATIM	SATIM	ALIM	SATIM	ALIM
TOASO	SATIM	SATIM	SATIM	SATIM	ALIM	ALIM	SATIM	ALIM
TSKB	ALIM	SATIM	SATIM	SATIM	ALIM	ALIM	SATIM	ALIM
TTKOM	ALIM	SATIM	SATIM	SATIM	ALIM	ALIM	SATIM	ALIM
TUPRS	ALIM	ALIM	SATIM	ALIM	ALIM	SATIM	SATIM	ALIM
USD/TRY	ALIM	ALIM	ALIM	ALIM	ALIM	SATIM	ALIM	SATIM
VAKBN	ALIM	ALIM	ALIM	ALIM	ALIM	ALIM	SATIM	ALIM
VESTL	ALIM	SATIM	SATIM	SATIM	ALIM	SATIM	SATIM	ALIM
X10XB	ALIM	SATIM	SATIM	SATIM	ALIM	ALIM	SATIM	ALIM
XAU/TRY	ALIM	ALIM	ALIM	ALIM	SATIM	SATIM	ALIM	SATIM
XAU/USD	ALIM	ALIM	ALIM	ALIM	ALIM	SATIM	ALIM	ALIM
XLBNK	ALIM	SATIM	SATIM	ALIM	ALIM	ALIM	SATIM	ALIM
XSD25	SATIM	SATIM	SATIM	SATIM	ALIM	ALIM	SATIM	ALIM
XU030	ALIM	SATIM	SATIM	SATIM	ALIM	ALIM	SATIM	ALIM
YKBNK	SATIM	SATIM	SATIM	ALIM	SATIM	ALIM	SATIM	ALIM

ViOP Bülten

Kod	Destek 3	Destek 2	Destek 1	Kapanış	Pivot	Direnç 1	Direnç 2	Direnç 3
DESTEKLER				DİRENÇLER				
F_AEFES1023	94.89	97.44	100.78	104.13	103.33	106.67	109.22	112.56
F_AEFES1123	98.88	101.20	104.31	107.42	106.63	109.74	112.06	115.17
F_AKBNK1023	28.99	29.59	30.28	30.97	30.88	31.57	32.17	32.86
F_AKBNK1123	29.68	30.47	31.26	32.05	32.05	32.84	33.63	34.42
F_AKSEN1023	31.96	32.76	33.79	34.82	34.59	35.62	36.42	37.45
F_AKSEN1123	32.02	32.86	34.35	35.84	35.19	36.68	37.52	39.01
F_ALARK1023	100.06	101.58	104.00	106.42	105.52	107.94	109.46	111.88
F_ALARK1123	102.21	104.18	106.88	109.58	108.85	111.55	113.52	116.22
F_ARCLK1023	133.46	135.93	139.03	142.13	141.50	144.60	147.07	150.17
F_ARCLK1123	135.65	138.47	141.64	144.80	144.46	147.63	150.45	153.62
F_ASELS1023N1	39.10	39.70	40.76	41.82	41.36	42.42	43.02	44.08
F_ASELS1123	39.98	40.71	41.84	42.96	42.57	43.70	44.43	45.56
F_ASTOR1023	106.11	110.10	118.10	126.09	122.09	130.09	134.08	142.08
F_ASTOR1123	107.79	112.24	121.16	130.07	125.61	134.53	138.98	147.90
F_BIMAS1023	264.44	268.69	273.34	278.00	277.59	282.24	286.49	291.14
F_BIMAS1123	272.83	277.01	281.65	286.30	285.83	290.47	294.65	299.29
F_CNHTRY1023	3.86	3.86	3.86	3.86	3.86	3.86	3.86	3.86
F_DOHOL1023	13.30	13.51	13.87	14.22	14.08	14.44	14.65	15.01
F_DOHOL1123	13.80	14.01	14.36	14.71	14.57	14.92	15.13	15.48
F_ECILC1023	44.85	45.74	46.82	47.90	47.71	48.79	49.68	50.76
F_ECILC1123	43.34	44.92	47.11	49.30	48.69	50.88	52.46	54.65
F_EKGYO1023	6.25	6.39	6.56	6.73	6.70	6.87	7.01	7.18
F_EKGYO1123	6.43	6.58	6.77	6.95	6.92	7.11	7.26	7.45
F_ENJSA1023	45.29	47.48	49.13	50.78	51.32	52.97	55.16	56.81
F_ENJSA1123	47.39	49.21	50.85	52.48	52.67	54.31	56.13	57.77
F_ENKAI1023	29.28	29.78	30.48	31.18	30.98	31.68	32.18	32.88
F_ENKAI1123	30.11	30.56	31.21	31.86	31.66	32.31	32.76	33.41
F_EREGL1023	35.71	36.70	37.69	38.69	38.68	39.67	40.66	41.65
F_EREGL1123	36.95	37.98	38.95	39.93	39.98	40.95	41.98	42.95
F_EURTRY1023	29.59	29.65	29.73	29.80	29.80	29.87	29.94	30.01
F_EURTRY1123	30.37	30.44	30.54	30.64	30.62	30.71	30.79	30.89
F_EURUSD1023	1.05	1.05	1.06	1.06	1.06	1.06	1.06	1.07
F_EURUSD1123	1.05	1.05	1.06	1.06	1.06	1.06	1.06	1.07
F_FROTO1023	782.68	792.58	806.79	821.00	816.69	830.90	840.80	855.01
F_FROTO1123	801.94	815.32	831.77	848.22	845.15	861.60	874.98	891.43
F_GARAN1023	45.46	46.53	47.89	49.24	48.96	50.32	51.39	52.75
F_GARAN1123	47.34	48.25	49.55	50.84	50.46	51.76	52.67	53.97
F_GBPUSD1023	1.21	1.21	1.21	1.22	1.21	1.22	1.22	1.22
F_GBPUSD1123	1.21	1.21	1.21	1.21	1.21	1.21	1.22	1.22
F_GUBRF1023	280.13	295.13	319.31	343.50	334.31	358.49	373.49	397.67
F_GUBRF1123	323.80	330.61	343.51	356.41	350.32	363.22	370.03	382.93
F_HALKB1023	12.80	13.02	13.31	13.60	13.53	13.82	14.04	14.33
F_HALKB1123	13.21	13.44	13.73	14.02	13.96	14.25	14.48	14.77
F_HEKTS1023	21.21	21.55	21.93	22.32	22.27	22.65	22.99	23.37
F_HEKTS1123	21.32	21.86	22.34	22.82	22.88	23.36	23.90	24.38
F_ISCTR1023	20.84	21.31	21.85	22.40	22.32	22.86	23.33	23.87
F_ISCTR1123	21.47	22.01	22.56	23.12	23.10	23.65	24.19	24.74
F_ISGYO1023	20.48	20.91	21.33	21.75	21.76	22.18	22.61	23.03
F_ISGYO1123	21.29	21.72	22.15	22.59	22.58	23.01	23.44	23.87
F_KARSN1023	9.30	9.45	9.72	9.99	9.87	10.14	10.29	10.56
F_KARSN1123	9.59	9.75	10.02	10.28	10.18	10.45	10.61	10.88
F_KCHOL1023	128.58	132.84	135.97	139.09	140.23	143.36	147.62	150.75
F_KCHOL1123	131.34	136.49	140.16	143.84	145.31	148.98	154.13	157.80
F_KONTR1023	251.95	259.73	267.86	276.00	275.64	283.77	291.55	299.68
F_KONTR1123	255.93	264.71	272.93	281.14	281.71	289.93	298.71	306.93
F_KOZAA1023	49.99	51.57	53.55	55.54	55.13	57.11	58.69	60.67
F_KOZAA1123	51.48	53.29	55.39	57.49	57.20	59.30	61.11	63.21
F_KOZAL1023	21.11	21.62	22.32	23.01	22.83	23.53	24.04	24.74
F_KOZAL1123	21.98	22.41	23.11	23.80	23.54	24.24	24.67	25.37
F_KRDMD1023	23.72	24.13	24.74	25.35	25.15	25.76	26.17	26.78
F_KRDMD1123	24.37	24.83	25.48	26.12	25.94	26.59	27.05	27.70
F_MGROS1023	329.35	335.21	343.36	351.51	349.22	357.37	363.23	371.38
F_MGROS1123	342.55	347.57	356.25	364.92	361.27	369.95	374.97	383.65
F_ODAS1023	12.25	12.50	12.83	13.15	13.08	13.41	13.66	13.99
F_ODAS1123	12.71	12.96	13.30	13.63	13.55	13.89	14.14	14.48
F_OYAKC1023	60.20	62.36	65.42	68.47	67.58	70.64	72.80	75.86

ViOP Bülten

Kod	Destek 3	Destek 2	Destek 1	Kapanış	Pivot	Direnç 1	Direnç 2	Direnç 3
DESTEKLER				DİRENÇLER				
F_OYAKC1123	61.54	63.77	67.00	70.23	69.23	72.46	74.69	77.92
F_PETKM1023	18.48	18.89	19.51	20.14	19.92	20.54	20.95	21.57
F_PETKM1123	19.16	19.55	20.21	20.86	20.60	21.26	21.65	22.31
F_PGSUS1023	668.67	679.33	696.68	714.02	707.34	724.69	735.35	752.70
F_PGSUS1123	692.29	703.10	721.05	739.00	731.86	749.81	760.62	778.57
F_SAHOL1023	51.63	52.43	53.63	54.82	54.43	55.63	56.43	57.63
F_SAHOL1123	53.33	54.14	55.40	56.65	56.21	57.47	58.28	59.54
F_SASA1023	40.31	41.07	41.89	42.71	42.65	43.47	44.23	45.05
F_SASA1123	40.85	41.87	42.93	44.00	43.95	45.01	46.03	47.09
F_SISE1023	46.85	47.62	48.51	49.41	49.28	50.17	50.94	51.83
F_SISE1123	48.64	49.35	50.23	51.11	50.94	51.82	52.53	53.41
F_SKBNK1023	6.21	6.41	6.61	6.82	6.81	7.01	7.21	7.41
F_SKBNK1123	6.53	6.69	6.88	7.07	7.04	7.23	7.39	7.58
F_SOKM1023	58.53	59.44	60.86	62.29	61.77	63.19	64.10	65.52
F_SOKM1123	60.33	61.17	62.61	64.06	63.45	64.89	65.73	67.17
F_TAVHL1023	113.30	115.22	119.06	122.90	120.98	124.82	126.74	130.58
F_TAVHL1123	117.00	119.00	123.00	127.00	125.00	129.00	131.00	135.00
F_TCELL1023	46.71	47.95	49.53	51.11	50.77	52.35	53.59	55.17
F_TCELL1123	49.24	50.03	51.48	52.92	52.27	53.72	54.51	55.96
F_THYAO1023	201.82	205.24	211.41	217.57	214.83	221.00	224.42	230.59
F_THYAO1123	209.42	212.69	218.85	225.00	222.12	228.28	231.55	237.71
F_TKFEN1023	38.40	39.74	40.92	42.10	42.26	43.44	44.78	45.96
F_TKFEN1123	39.62	41.09	42.35	43.60	43.82	45.08	46.55	47.81
F_TOASO1023	238.67	242.65	248.32	254.00	252.30	257.97	261.95	267.62
F_TOASO1123	246.89	251.11	256.75	262.40	260.97	266.61	270.83	276.47
F_TSKB1023	6.42	6.55	6.78	7.02	6.91	7.14	7.27	7.50
F_TSKB1123	6.68	6.80	7.04	7.28	7.16	7.40	7.52	7.76
F_TTKOM1023	18.76	19.15	19.65	20.15	20.04	20.54	20.93	21.43
F_TTKOM1123	19.59	19.92	20.41	20.91	20.74	21.23	21.56	22.05
F_TUPRS1023	129.35	131.50	135.20	138.89	137.35	141.05	143.20	146.90
F_TUPRS1123	133.68	135.85	139.17	142.50	141.34	144.66	146.83	150.15
F_USDTRY1023	28.13	28.16	28.19	28.22	28.22	28.24	28.27	28.30
F_USDTRY1123	28.80	28.86	28.89	28.92	28.94	28.98	29.03	29.06
F_VAKBN1023	16.31	16.50	16.78	17.06	16.97	17.25	17.44	17.72
F_VAKBN1123	16.97	17.13	17.40	17.67	17.56	17.83	17.99	18.26
F_VESTL1023	54.40	56.53	59.08	61.64	61.21	63.76	65.89	68.44
F_VESTL1123	58.82	59.84	61.82	63.81	62.84	64.82	65.84	67.82
F_X10XB1023	9,839.00	9,839.00	9,839.00	9,839.00	9,839.00	9,839.00	9,839.00	9,839.00
F_X10XB1223	10,182.08	10,244.42	10,369.08	10,493.75	10,431.42	10,556.08	10,618.42	10,743.08
F_XAUTRYM1023	1,780.50	1,787.25	1,791.75	1,796.25	1,798.50	1,803.00	1,809.75	1,814.25
F_XAUTRYM1223	1,887.29	1,898.15	1,905.07	1,912.00	1,915.93	1,922.85	1,933.71	1,940.63
F_XAUUSD1023	1,928.77	1,953.13	1,980.07	2,007.00	2,004.43	2,031.37	2,055.73	2,082.67
F_XAUUSD1223	1,976.38	1,987.82	2,007.13	2,026.45	2,018.57	2,037.88	2,049.32	2,068.63
F_XLBNK1023	6,604.00	6,778.00	6,889.00	7,000.00	7,063.00	7,174.00	7,348.00	7,459.00
F_XLBNK1223	6,906.67	7,136.83	7,251.92	7,367.00	7,482.08	7,597.17	7,827.33	7,942.42
F_XSD251023	9,349.33	9,349.67	9,349.83	9,350.00	9,350.17	9,350.33	9,350.67	9,350.83
F_XSD251223	9,750.00	9,750.00	9,750.00	9,750.00	9,750.00	9,750.00	9,750.00	9,750.00
F_XU0301023	7,450.17	7,613.58	7,731.67	7,849.75	7,895.08	8,013.17	8,176.58	8,294.67
F_XU0301223	7,838.50	8,019.25	8,140.00	8,260.75	8,320.75	8,441.50	8,622.25	8,743.00
F_YKBNK1023	16.83	17.17	17.51	17.84	17.85	18.19	18.53	18.87
F_YKBNK1123	17.39	17.75	18.13	18.50	18.49	18.87	19.23	19.61

Sözleşme Kodu	Vade Ayı	Uzlaşma Fiyatı	Önceki Uzlaşma Fiyatı	Değişim	Değişim Puan	Gün İçi Yüksek	Gün İçi Düşük	İşlem Miktarı	İşlem Hacim	Açık Pozisyon	Açık Pozisyon Değişimi	Vadeye Kalan Gün Sayısı	Takasbank Başlangıç Teminatı %
ENDEKS KONTRATLARI													
F_XU0300224	29.02.2024	8,981.50	9,010.75	-0.32 %	-29.25	9,000.00	8,777.00	340.00	30,258,740.00	438.00	12.00	125	16
F_XU0301023	31.10.2023	8,013.50	7,953.50	0.75 %	60.00	8,058.50	7,777.00	287,486.00	22,754,692,425.00	167,424.00	-40,764.00	4	16
F_XU0301223	29.12.2023	8,413.50	8,443.00	-0.35 %	-29.50	8,501.50	8,200.00	135,014.00	11,259,624,017.50	145,194.00	54,022.00	63	16
DÖVİZ KONTRATLARI													
F_CNHTRY1023	31.10.2023	3.8637	3.8637	0.00 %	0.00	3.8637	3.8637	3	115,911	3	-3	4	14
F_CNHTRY1123	30.11.2023	0.0000	0.0000	0.00 %	0.00	0.0000	0.0000					34	14
F_EURTRY1023	31.10.2023	29.8018	29.7738	0.09 %	0.03	29.8639	29.7229	1,188	35,377,701	7,354	-171	4	16
F_EURTRY1123	30.11.2023	30.6171	30.5800	0.12 %	0.04	30.6929	30.5193	77	2,357,323	6,880	0	34	16
F_EURUSD1023	31.10.2023	1.0589	1.0544	0.43 %	0.00	1.0596	1.0537	11,405	338,699,673	44,294	-184	4	4
F_EURUSD1123	30.11.2023	1.0592	1.0562	0.28 %	0.00	1.0610	1.0554	3,892	115,639,192	8,173	-61	34	4
F_GBPUSD1023	31.10.2023	1.2139	1.2098	0.34 %	0.00	1.2153	1.2120	46	1,568,361	213	-39	4	5
F_GBPUSD1123	30.11.2023	1.2120	1.2097	0.19 %	0.00	1.2145	1.2108	5	170,296	195	0	34	5
F_RUBTRY1023	31.10.2023	0.0000	0.0000	0.00 %	0.00	0.0000	0.0000					4	21
F_RUBTRY1123	30.11.2023	0.0000	0.0000	0.00 %	0.00	0.0000	0.0000					34	21
F_USDTRY1023	31.10.2023	28.2114	28.2475	-0.13 %	-0.04	28.2440	28.1894	120,002	3,386,126,407	592,544	-84,321	4	15
F_USDTRY1123	30.11.2023	28.9204	28.9883	-0.23 %	-0.07	29.0000	28.9125	62,773	1,817,792,681	1,015,019	36,711	34	15
F_P_USDTRY1023	31.10.2023	0.0000	0.0000	0.00 %	0.00	0.0000	0.0000					4	15
F_P_USDTRY1123	30.11.2023	0.0000	0.0000	0.00 %	0.00	0.0000	0.0000					34	15
KIYMETLİ MADEN KONTRATLARI													
F_XAUTRYM1023	31.10.2023	1,797.010	1,798.490	-0.08 %	-1.48	1,805.250	1,794.000	190,665	343,299,111	475,105	-84,319	4	15
F_XAUTRYM1223	29.12.2023	1,914.120	1,920.350	-0.32 %	-6.23	1,926.780	1,909.000	106,747	204,989,092	935,732	25,383	63	15
F_XAUUSD1023	31.10.2023	1,983.750	1,981.700	0.10 %	2.05	2,028.800	1,977.500	37,730	2,105,621,828	31,440	-12,752	4	8
F_XAUUSD1223	29.12.2023	2,005.250	2,005.100	0.01 %	0.15	2,030.000	1,999.250	16,209	915,351,578	30,766	3,237	63	8
PAY VADELİ													
F_AEFES1023	31.10.2023	103.930	103.200	0.71 %	0.73	105.870	99.980	7,346	75,830,236	5,123	-1,114	4	16
F_AEFES1123	30.11.2023	107.560	106.960	0.56 %	0.60	108.950	103.520	2,963	31,505,226	5,100	752	34	16
F_AKBNK1023	31.10.2023	30.940	30.700	0.78 %	0.24	31.480	30.190	576,699	1,777,026,906	400,425	-98,306	4	17
F_AKBNK1123	30.11.2023	32.010	31.810	0.63 %	0.20	32.840	31.260	245,993	785,056,683	278,274	113,527	34	17
F_AKSEN1023	31.10.2023	34.790	34.870	-0.23 %	-0.08	35.390	33.560	31,133	106,579,667	29,414	-637	4	15
F_AKSEN1123	30.11.2023	35.790	36.120	-0.91 %	-0.33	36.030	33.700	21,424	75,339,945	15,239	9,248	34	15
F_ALARK1023	31.10.2023	105.420	106.570	-1.08 %	-1.15	107.040	103.100	19,073	200,478,897	17,426	-3,071	4	17
F_ALARK1123	30.11.2023	108.320	110.350	-1.84 %	-2.03	110.820	106.150	6,225	67,529,037	23,845	2,784	34	17
F_ARCLK1023	31.10.2023	142.210	142.170	0.03 %	0.04	143.970	138.400	13,555	190,684,061	12,819	-1,979	4	17
F_ARCLK1123	30.11.2023	145.140	145.170	-0.02 %	-0.03	147.290	141.300	5,827	83,397,934	8,116	3,223	34	17
F_ASELS1023N1	31.10.2023	41.770	41.500	0.65 %	0.27	41.960	40.300	60,583	501,124,630	57,084	-4,115	4	16
F_ASELS1123	30.11.2023	42.890	43.010	-0.28 %	-0.12	43.310	41.450	34,851	148,467,081	45,619	13,400	34	16
F_ASTOR1023	31.10.2023	126.090	114.630	10.00 %	11.46	126.090	114.100	36,288	439,072,801	14,794	-2,612	4	19
F_ASTOR1123	30.11.2023	130.060	118.250	9.99 %	11.81	130.070	116.700	13,692	170,346,052	12,578	4,721	34	19
F_BIMAS1023	31.10.2023	278.310	278.770	-0.17 %	-0.46	281.830	272.930	22,934	635,946,810	20,639	-2,744	4	16
F_BIMAS1123	30.11.2023	286.680	288.810	-0.74 %	-2.13	290.000	281.180	7,214	205,774,425	13,485	3,385	34	16
F_DOHOL1023	31.10.2023	14.180	14.220	-0.28 %	-0.04	14.300	13.730	278,482	389,725,455	185,461	-67,615	4	17
F_DOHOL1123	30.11.2023	14.640	14.710	-0.48 %	-0.07	14.780	14.220	123,863	179,620,050	177,657	45,739	34	17
F_ECILC1023	31.10.2023	47.830	48.030	-0.42 %	-0.20	48.600	46.630	12,449	59,426,778	7,442	147	4	19
F_ECILC1123	30.11.2023	49.220	49.760	-1.09 %	-0.54	50.270	46.500	6,380	31,100,781	5,320	2,589	34	19
F_EKGYO1023	31.10.2023	6.730	6.800	-1.03 %	-0.07	6.840	6.530	585,838	391,500,204	604,555	-25,926	4	18
F_EKGYO1123	30.11.2023	6.930	7.050	-1.70 %	-0.12	7.080	6.740	256,635	177,162,003	547,962	90,009	34	18
F_ENJSA1023	31.10.2023	50.770	52.310	-2.94 %	-1.54	53.510	49.670	54,828	280,698,108	33,369	-7,207	4	16
F_ENJSA1123	30.11.2023	52.230	53.990	-3.26 %	-1.76	54.500	51.040	28,463	150,271,244	38,620	8,280	34	16
F_ENKAI1023	31.10.2023	31.200	30.490	2.33 %	0.71	31.480	30.280	68,505	211,604,066	42,401	-7,266	4	17
F_ENKAI1123	30.11.2023	31.920	31.430	1.56 %	0.49	32.110	31.010	40,431	127,647,548	42,286	17,034	34	17
F_EREGL1023	31.10.2023	38.580	39.120	-1.38 %	-0.54	39.660	37.680	258,528	993,437,291	248,458	-42,023	4	17
F_EREGL1123	30.11.2023	39.830	40.570	-1.82 %	-0.74	41.000	39.000	112,977	449,573,854	213,925	53,290	34	17
F_FROTO1023	31.10.2023	820.450	823.120	-0.32 %	-2.67	826.590	802.480	5,122	416,621,173	6,474	-625	4	16
F_FROTO1123	30.11.2023	848.380	854.290	-0.69 %	-5.91	858.530	828.700	2,242	188,015,405	2,208	829	34	16
F_GARAN1023	31.10.2023	49.210	47.810	2.93 %	1.40	50.040	47.610	205,273	996,411,582	91,998	-20,698	4	20
F_GARAN1123	30.11.2023	50.810	49.450	2.75 %	1.36	51.380	49.170	111,344	556,884,728	79,174	38,742	34	20
F_GUBRF1023	31.10.2023	343.150	339.290	1.14 %	3.86	349.300	310.120	32,715	1,098,214,234	74,747	-3,702	4	18
F_GUBRF1123	30.11.2023	355.850	352.170	1.04 %	3.68	357.130	337.420	26,372	918,337,886	123,895	10,418	34	18
F_HALKB1023	31.10.2023	13.590	13.530	0.44 %	0.06	13.750	13.240	117,914	159,110,225	96,046	-2,872	4	20
F_HALKB1123	30.11.2023	14.040	14.020	0.14 %	0.02	14.190	13.670	33,825	46,988,180	66,143	13,691	34	20
F_HEKTS1023	31.10.2023	22.320	22.390	-0.31 %	-0.07	22.600	21.880	107,764	239,241,801	60,801	-14,494	4	20
F_HEKTS1123	30.11.2023	22.790	23.190	-1.72 %	-0.40	23.420	22.400	59,235	134,511,032	60,904	36,830	34	20
F_ISCTR1023	31.10.2023	22.290	22.330	-0.18 %	-0.04	22.780	21.770	762,251	1,696,176,018	430,091	-135,997	4	19
F_ISCTR1123	30.11.2023	23.070	23.170	-0.43 %	-0.10	23.630	22.540	319,500	736,579,594	441,431	159,281	34	19
F_ISGYO1023	31.10.2023	21.810	22.020	-0.95 %	-0.21	22.190	21.340	55,630	121,027,066	138,689	-8,707	4	19
F_ISGYO1123	30.11.2023	22.590	22.810	-0.96 %	-0.22	23.000	22.140	20,947	47,218,319	37,090	8,869	34	19

ViOP Bülten

Sözleşme Kodu	Vade Ayı	Uzlaşma Fiyatı	Önceki Uzlaşma Fiyatı	Değişim	Değişim Puan	Gün İçi Yüksek	Gün İçi Düşük	İşlem Miktarı	İşlem Hacim	Açık Pozisyon	Açık Pozisyon Değişimi	Vadeye Kalan Gün Sayısı	Takasbank Başlangıç Teminatı %
PAY VADELİ													
F_KARSN1023	31.10.2023	9.960	9.870	0.91 %	0.09	10.020	9.600	69,106	68,198,095	59,036	-3,215	4	17
F_KARSN1123	30.11.2023	10.250	10.220	0.29 %	0.03	10.350	9.920	25,543	25,779,053	18,873	9,279	34	17
F_KCHOL1023	31.10.2023	139.110	142.630	-2.47 %	-3.52	144.500	137.110	64,939	903,854,093	56,531	-2,925	4	17
F_KCHOL1123	30.11.2023	143.970	147.700	-2.53 %	-3.73	150.450	141.630	31,438	451,409,892	58,833	12,189	34	17
F_KONTR1023	31.10.2023	276.010	276.280	-0.10 %	-0.27	283.410	267.500	3,890	106,724,711	1,608	-328	4	19
F_KONTR1123	30.11.2023	282.040	285.010	-1.04 %	-2.97	290.500	273.500	1,442	40,251,186	2,045	309	34	19
F_KOZAA1023	31.10.2023	55.460	56.000	-0.96 %	-0.54	56.700	53.140	76,832	421,209,624	57,083	-18,838	4	16
F_KOZAA1123	30.11.2023	57.360	57.940	-1.00 %	-0.58	59.010	55.100	50,676	288,023,786	56,352	15,164	34	16
F_KOZAL1023	31.10.2023	23.030	23.050	-0.09 %	-0.02	23.350	22.140	131,605	298,122,250	103,765	-7,577	4	18
F_KOZAL1123	30.11.2023	23.720	23.910	-0.79 %	-0.19	23.980	22.850	85,606	199,694,946	96,381	9,315	34	18
F_KRDMD1023	31.10.2023	25.360	25.310	0.20 %	0.05	25.560	24.540	239,952	600,418,562	166,310	-32,839	4	18
F_KRDMD1123	30.11.2023	26.150	26.120	0.11 %	0.03	26.410	25.300	120,923	311,716,175	138,256	55,724	34	18
F_MGROS1023	31.10.2023	352.640	348.080	1.31 %	4.56	355.080	341.070	5,090	176,497,480	3,353	-780	4	18
F_MGROS1123	30.11.2023	363.320	362.480	0.23 %	0.84	366.300	352.600	1,575	56,342,834	1,655	366	34	18
F_ODAS1023	31.10.2023	13.150	13.120	0.23 %	0.03	13.340	12.760	651,214	852,085,310	424,030	-29,712	4	18
F_ODAS1123	30.11.2023	13.630	13.590	0.29 %	0.04	13.810	13.220	285,335	386,676,989	540,174	61,240	34	18
F_OYAKC1023	31.10.2023	68.650	68.120	0.78 %	0.53	69.750	64.530	46,960	316,171,695	22,354	-4,021	4	18
F_OYAKC1123	30.11.2023	70.340	70.130	0.30 %	0.21	71.460	66.000	22,762	156,211,223	24,603	9,095	34	18
F_PETKM1023	31.10.2023	20.130	19.430	3.60 %	0.70	20.320	19.290	521,425	1,036,846,141	315,971	-45,482	4	16
F_PETKM1123	30.11.2023	20.830	20.090	3.68 %	0.74	21.000	19.950	217,772	448,524,976	244,234	65,476	34	16
F_PGSUS1023	31.10.2023	714.070	715.070	-0.14 %	-1.00	718.010	690.000	6,929	487,388,153	4,203	-724	4	17
F_PGSUS1123	30.11.2023	737.480	740.700	-0.43 %	-3.22	742.670	713.910	1,802	130,655,671	3,023	607	34	17
F_SAHOL1023	31.10.2023	54.850	54.380	0.86 %	0.47	55.240	53.240	123,828	671,446,930	147,196	-20,012	4	15
F_SAHOL1123	30.11.2023	56.640	56.410	0.41 %	0.23	57.030	54.960	68,831	385,286,374	152,088	20,155	34	15
F_SASA1023	31.10.2023	42.510	43.100	-1.37 %	-0.59	43.410	41.830	73,249	312,065,096	58,861	-6,384	4	20
F_SASA1123	30.11.2023	43.760	44.670	-2.04 %	-0.91	44.960	42.880	31,760	138,670,886	35,349	15,223	34	20
F_SISE1023	31.10.2023	49.560	49.280	0.57 %	0.28	50.040	48.380	149,094	732,606,442	108,032	-12,406	4	18
F_SISE1123	30.11.2023	51.220	51.050	0.33 %	0.17	51.650	50.060	100,524	510,964,615	83,276	38,590	34	18
F_SKBK1023	31.10.2023	6.810	6.800	0.15 %	0.01	7.000	6.600	508,284	343,123,525	309,536	-47,935	4	21
F_SKBK1123	30.11.2023	7.070	7.060	0.14 %	0.01	7.200	6.850	327,632	228,844,767	691,972	52,862	34	21
F_SOKM1023	31.10.2023	62.480	61.050	2.34 %	1.43	62.670	60.340	15,746	96,626,432	28,044	-1,023	4	17
F_SOKM1123	30.11.2023	64.050	63.360	1.09 %	0.69	64.280	62.000	9,473	59,682,277	15,373	2,529	34	17
F_TAVHL1023	31.10.2023	121.720	121.980	-0.21 %	-0.26	122.900	117.140	22,226	263,656,623	29,711	-3,937	4	17
F_TAVHL1123	30.11.2023	126.500	126.340	0.13 %	0.16	127.000	121.000	12,938	159,055,733	25,766	4,928	34	17
F_TCELL1023	31.10.2023	51.090	50.140	1.89 %	0.95	52.010	49.190	131,953	665,185,506	89,873	-20,965	4	16
F_TCELL1123	30.11.2023	52.810	52.000	1.56 %	0.81	53.070	50.830	54,311	283,894,100	95,500	24,961	34	16
F_THYAO1023	31.10.2023	217.530	213.890	1.70 %	3.64	218.260	208.670	97,571	2,070,834,893	73,898	-4,940	4	16
F_THYAO1123	30.11.2023	224.880	221.630	1.47 %	3.25	225.400	215.970	37,642	828,050,061	41,276	10,623	34	16
F_TKFEN1023	31.10.2023	42.120	42.750	-1.47 %	-0.63	43.600	41.080	60,149	256,312,681	80,264	-18,783	4	16
F_TKFEN1123	30.11.2023	43.680	44.320	-1.44 %	-0.64	45.300	42.570	27,585	121,771,257	50,893	11,320	34	16
F_TOASO1023	31.10.2023	253.590	251.050	1.01 %	2.54	256.270	246.620	28,465	713,377,394	24,708	-3,930	4	15
F_TOASO1123	30.11.2023	262.280	260.370	0.73 %	1.91	265.180	255.320	5,517	143,237,823	11,647	1,819	34	15
F_TSKB1023	31.10.2023	6.990	6.800	2.79 %	0.19	7.030	6.670	345,298	236,173,661	326,444	-63,413	4	20
F_TSKB1123	30.11.2023	7.260	7.040	3.13 %	0.22	7.280	6.920	156,215	110,566,078	177,848	75,466	34	20
F_TTKOM1023	31.10.2023	20.200	19.750	2.28 %	0.45	20.430	19.540	184,852	370,207,911	128,936	-20,331	4	19
F_TTKOM1123	30.11.2023	20.900	20.490	2.00 %	0.41	21.060	20.240	94,931	197,095,820	106,962	31,785	34	19
F_TUPRS1023	31.10.2023	138.690	135.850	2.09 %	2.84	139.510	133.660	65,989	899,986,022	36,076	-1,997	4	16
F_TUPRS1123	30.11.2023	142.620	140.900	1.22 %	1.72	143.500	138.010	25,886	364,291,000	26,724	9,108	34	16
F_VAKBN1023	31.10.2023	17.040	16.670	2.22 %	0.37	17.160	16.690	293,916	496,922,390	229,528	-28,867	4	19
F_VAKBN1123	30.11.2023	17.650	17.330	1.85 %	0.32	17.720	17.290	98,281	171,806,342	147,748	21,748	34	19
F_VESTL1023	31.10.2023	61.740	60.700	1.71 %	1.04	63.330	58.650	40,372	241,730,924	78,514	-6,125	4	16
F_VESTL1123	30.11.2023	63.660	62.900	1.21 %	0.76	63.850	60.850	30,645	190,008,512	41,986	12,600	34	16
F_YKBNK1023	31.10.2023	17.850	17.750	0.56 %	0.10	18.200	17.520	1,367,001	2,430,328,072	532,920	-219,477	4	17
F_YKBNK1123	30.11.2023	18.490	18.400	0.49 %	0.09	18.860	18.120	613,824	1,132,436,084	635,215	362,116	34	17

Genel Müdürlük

Esentepe Mh. Ecza Sk. Safter Han İş Merkezi No:6 Şişli/İstanbul – (0212) 286 30 00

Beylikdüzü

Hayrettin Paşa Mah. 1993 Sokak No:22 Ferah Residence Daire A1 Esenyurt – (0212) 270 26 43

Erenköy

Bağdat Caddesi Beyaz Apt. No: 339 D:5 Erenköy – (0216) 301 10 45

Levent

Nispetiye Mah. Aydar Cad Metro İş Merkezi No. 10 İç Kapı No: 1 Beşiktaş – (0212) 286 30 00

Nişantaşı

Vali Konağı Cad. No.77 Polat Apt. Kat.3 D.3 Nişantaşı/Şişli – (0212) 241 15 75

Suadiye

Suadiye Mah. Öncü Sokak Büyük Hanlı Konutları B1 Blok K:8 D:22 Kadıköy – (0216) 350 01 43

Ankara

Tunalı Hilmi Cad. 60/12 Kavaklıdere – (0312) 426 16 61

Bursa

Çekirge Mah. Çekirge Cad. Gökçen Apt. Blok 97/1 C Osmangazi – (0224) 233 43 37

Malatya

Sancaktar Mah. Aslantepeler Cad. Canbaylar Plaza No. 93/9 Battalgazi – (0422) 377 90 00

Niğde

Aşağı Kayabaşı Mah. Dr. Sami Yağız Cad. Kültür Plaza No:32 Kat:1/4 Niğde – (0388) 214 19 35

**YASAL UYARI**

Bu rapor, bir veya daha fazla sermaye piyasası aracı veya bunları ihraç eden ortaklıklar ve kuruluşlar ile piyasa eğilimleri hakkında, belirli bir kişiye veya mali durumları, risk ve getiri tercihleri benzer nitelikteki bir gruba yönelik olmamak kaydıyla, Marbaş Menkul Değerler A.Ş. müşterilerine ve/veya dağıtım kanallarına yönelik olarak Marbaş Menkul Değerler A.Ş.'nin anlaşmalı olduğu dışarıdan hizmet sağlayıcı kuruluş tarafından hazırlanmıştır. Burada yer alan yatırım bilgi, yorum ve tavsiyeleri yatırım danışmanlığı kapsamında değildir. Yatırım danışmanlığı hizmeti, yetkili kuruluşlar tarafından kişilerin risk ve getiri tercihleri dikkate alınarak kişiye özel sunulmaktadır. Burada yer alan yorum ve tavsiyeler ise genel niteliktedir. Bu tavsiyeler mali durumunuz ile risk ve getiri tercihlerinize uygun olmayabilir. Bu nedenle, sadece burada yer alan bilgilere dayanarak yatırım kararı verilmesi beklentilerinize uygun sonuçlar doğurmayabilir. Bu rapor ve yorumlardaki yazılar, bilgiler ve grafikler, ulaşılabilen ilk kaynaklardan iyi niyetle ve doğruluğu, geçerliliği, etkinliği velhasıl her ne şekil, suret ve nam altında olursa olsun herhangi bir karara dayanak oluşturması hususunda herhangi bir teminat, garanti oluşturmadan, yalnızca bilgi edinilmesi amacıyla derlenmiştir. İş bu raporlardaki yorumlardan; eksik bilgi ve/veya güncellenme gibi konularda ortaya çıkabilecek zararlardan Marbaş Menkul Değerler A.Ş. ve çalışanları sorumlu değildir. Marbaş Menkul Değerler A.Ş. her an, hiçbir şekil ve surette ön ihbara ve/veya ihtara gerek kalmaksızın söz konusu bilgileri, tavsiyeleri değiştirebilir ve/veya ortadan kaldırabilir. Genel anlamda bilgi vermek amacıyla hazırlanmış olan iş bu rapor ve yorumlar, kapsamı bilgiler, tavsiyeler hiçbir şekil ve surette Marbaş Menkul Değerler A.Ş.'nin herhangi bir taahhüdünü tazammum etmediğinden, bu bilgilere istinaden her türlü özel ve/veya tüzel kişiler tarafından alınacak kararlar, varılacak sonuçlar, gerçekleştirilecek işlemler ve oluşabilecek her türlü riskler bizatihi bu kişilere ait ve raci olacaktır. Hiçbir şekil ve surette ve her ne nam altında olursa olsun, her türlü gerçek ve/veya tüzel kişinin, gerek doğrudan gerek dolayısı ile ve bu sebeplerle uğrayabileceği her türlü doğrudan ve/veya dolayısıyla oluşacak maddi ve manevi zarar, kar mahrumiyeti, velhasıl her ne nam altında olursa olsun uğrayabileceği zararlardan hiçbir şekil ve surette Marbaş Menkul Değerler A.Ş. ve çalışanları sorumlu tutulamayacak ve hiçbir şekil ve surette her ne nam altında olursa olsun Marbaş Yatırım Menkul Değerler A.Ş. çalışanlarından talepte bulunulmayacaktır.